

Šport v številkah

# PREGLED FINANCIRANJA ŠPORTA V REPUBLIKI SLOVENIJI

V OBDOBJU OD LETA 2001 DO 2010

01 / 2011







REPUBLIKA SLOVENIJA  
MINISTRSTVO ZA ŠOLSTVO IN ŠPORT

## ŠPORT V ŠTEVILKAH

**Pregled financiranja športa v Republiki Sloveniji  
v obdobju od leta 2001 do 2010**

Številka 1/2011

september, 2011

# ŠPORT V ŠTEVILKAH

Pregled financiranja športa v Republiki Sloveniji v obdobju od leta 2001 do 2010

**Izdal in založil** Zavod za šport Republike Slovenije Planica, Dunajska cesta 22, 1000 Ljubljana.

**Uporabe in objave podatkov dovoljene le z navedbo vira.**

**Avtorja** mag. Saša Grujić,  
Jure Jeraj

**Odgovorna oseba** Gabrijel Gros

**Jezikovni pregled** Katja Križnik

**Oblikovanje naslovnice** Miha Jarm

**Oblikovanje in prelom** Miha Jarm,  
Jernej Peterlin

**Recenzenta** dr. Nataša Kejžar,  
mag. Darko Repenšek

ISSN: 2232 – 3937

# Kazalo

1	Uvod.....	5
2	Kratice in statistična znamenja.....	6
3	Definicije izrazov.....	7
4	Področja NPŠ.....	8
5	Statistični prikaz.....	10
5.1	<b>Javna sredstva – splošno</b> .....	<b>10</b>
	Javna sredstva glede na BDP v RS (%).....	10
	Delež sredstev MŠŠ, LS in FŠO glede na proračun RS (%).....	11
	Javna sredstva v letih 2001 do 2010 in revalorizacija (v mio EUR).....	11
	Javna sredstva – programi po virih (v mio EUR).....	12
	Javna sredstva – investicije po virih (v mio EUR).....	12
5.2	<b>Sredstva lokalnih skupnosti</b> .....	<b>13</b>
	Javna sredstva za programe in investicije na prebivalca in revalorizacija (v EUR).....	13
	Javna sredstva za programe na prebivalca za statistične regije (v EUR).....	14
	Javna sredstva za investicije na prebivalca za statistične regije (v EUR).....	14
	Javna sredstva na prebivalca za statistične regije (v EUR).....	15
	Javna sredstva za programe na prebivalca za mestne občine (v EUR).....	15
	Javna sredstva za investicije na prebivalca za mestne občine (v EUR).....	16
	Javna sredstva na prebivalca za mestne občine (v EUR).....	16
	Javna sredstva na prebivalca za ostale občine (v EUR).....	17
5.3	<b>Uresničevanje NPŠ po virih</b> .....	<b>23</b>
	Uresničevanje programov na državni ravni (v mio EUR).....	23
	Uresničevanje investicij na državni ravni (v mio EUR).....	23
	Delež uresničevanja programov, investicij in skupaj na državni ravni (%).....	24
	Uresničevanje programov na lokalni ravni (v mio EUR).....	24
	Uresničevanje investicij na lokalni ravni (v mio EUR).....	25
	Delež uresničevanja programov, investicij in skupaj na lokalni ravni (%).....	25
5.4	<b>Uresničevanje NPŠ po področjih</b> .....	<b>26</b>
	Predviden delež programov in investicij v NPŠ (%).....	26
	Predviden delež za področja NPŠ (%).....	26
	Realizirano razmerje programov in investicij v NPŠ od leta 2001 do 2010 (%).....	27

	Realizirano razmerje za področja NPŠ od leta 2001 do 2010 (%).....	27
	Delež javnofinančnih sredstev po področjih NPŠ (%).....	28
	Uresničevanje športne vzgoje otrok, mladine in študentov (%).....	28
	Uresničevanje športne dejavnosti študentov (%).....	29
	Uresničevanje športne rekreacije (%).....	29
	Uresničevanje kakovostnega športa (%).....	30
	Uresničevanje vrhunškega športa (%).....	30
	Uresničevanje športa invalidov (%).....	31
	Uresničevanje razvojnih in strokovnih nalog v športu (%).....	31
	Uresničevanje delovanja društev, zvez in zavodov (%).....	32
	Uresničevanje velikih mednarodnih športnih prireditev (%).....	32
	Uresničevanje športnih objektov (%).....	33
<b>5.5</b>	<b>Finančni kazalci NPŠZ.....</b>	<b>34</b>
<b>6</b>	<b>Metodološka pojasnila.....</b>	<b>36</b>
<b>6.1</b>	<b>Viri zbranih podatkov.....</b>	<b>36</b>
<b>6.2</b>	<b>Pojasnila k izračunom.....</b>	<b>36</b>
	Izračun sredstev LS za leto 2010.....	36
	Preračun valute (SIT v EUR).....	36
	Izračun revalorizacije NPŠ.....	36
	Izračun deleža sredstev glede na BDP v letu.....	37
	Vrednost sredstev/prebivalcev za statistično regijo.....	37
	Izračun deleža sredstev na prebivalca za RS/statistično regijo/občino v letu.....	37
	Izračun realiziranega razmerja programov in investicij NPŠ od 2001 do 2010.....	37
	Izračun realiziranega razmerja za področja NPŠ od 2001 do 2010.....	37
	Izračun uresničevanja (področij/programov/investicij) NPŠ na državni/lokalni ravni v letu...	37
	Skupni letni prihodki organizacije.....	37
	Delež sofinanciranja organizacije v letu.....	37
<b>7</b>	<b>Viri in literatura.....</b>	<b>38</b>
<b>8</b>	<b>Priloge.....</b>	<b>39</b>
	Sredstva iz NPŠ na državni in lokalni ravni.....	39
	BDP tekoče cene (po letih), stopnja inflacije, tečaj EUR in proračun RS.....	40

# 1 Uvod

V letu 2009 je Vlada Republike Slovenije z namenom pospeševanja razvoja športa v Republiki Sloveniji ustanovila Zavod za šport Republike Slovenije Planica (ZŠRS Planica). ZŠRS Planica se v sklopu analitike v športu ukvarja z analizami in statistikami pridobljenih podatkov.

Pred vami je prva publikacija Šport v številkah, ki jo izdaja ZŠRS Planica. Ta publikacija zajema pregled financiranje športa na lokalni in državni ravni v obdobju od 2001 do 2010.

Za uresničevanje javnega interesa na področju športa, opredeljenega v nacionalnem programu (NPŠ), so neposredno odgovorni Ministrstvo za šolstvo in šport (MŠŠ) in lokalne skupnosti (LS), posredno pa tudi vsi, ki jih nacionalni program vključuje v »mrežo za načrtovanje, organiziranje, izpeljavo in nadziranje nacionalnega programa«. Prav tako je, glede na pomemben vpliv razdeljevanja sredstev za uresničevanje javnega interesa na področju športa, pomembna tudi Fundacija za financiranje športnih organizacij (FŠO) [1].

Izvajanje NPŠ v Republiki Sloveniji se na lokalni ravni določi z letnim programom športa. Le-ta določa obseg in vrsto športnih dejavnosti, ki se sofinancirajo iz javnih sredstev, ter obseg sredstev, ki se za njihovo uresničevanje zagotovijo v občinskem proračunu. Sprejem in potrditev letnega programa športa zagotavlja uresničevanje javnega interesa v športu na ravni lokalne skupnosti. S sprejemom letnega programa športa za določeno leto se lokalna skupnost zavezuje, da bo uresničevala javni interes v športu na lokalnem nivoju.

Pri uresničevanju NPŠ je potrebna zagotovitev informacijskega sistema za zajem podatkov in ustreznega upravljanja za njihovo spremljanje. ZŠRS Planica je v okviru svojih delovnih nalog v letu 2010 vzpostavil programsko ogrodje, ki je temelj za informacijski sistem e-Šport. Ta še ni v celoti razvit, vendar pa je bila v letu 2010 razvita informacijska podpora za spremljanje uresničevanja NPŠ do ravni, ki omogoča zbiranje podatkov letnih programov športa na državni in lokalni ravni. ZŠRS Planica že zdaj razvija poročilni sistem, ki ne bo omogočal le prikaza analiz in statističnih grafov za potrebe MŠŠ, ampak tudi spletno uporabo (javni prikaz podatkov). Izvajalci LPŠ bodo preko informacijskega sistema e-Šport poročali tako MŠŠ kot LS, pa tudi FŠO o izvedenih nalogah neposredno, kar bo v precejšnji meri poenostavilo postopke in obenem omogočalo sprotno analiziranje in obdelavo podatkov.

V tej publikaciji so objavljeni podatki, ki opisujejo uresničevanje NPŠ, primerjavo LS in ostalih podatkov, ki so za šport zanimivi. Tako se želi širši javnosti prikazati statistične podatke na področju financ v športu.

# 2 Kratice in statistična znamenja

6

Izraz ali okrajšava	Pomen
AJPES	Agencija Republike Slovenije za javnopravne evidence in storitve
BDP	bruto družbeni proizvod
EMU	Evropska monetarna unija
EUR	denarna enota evro
FŠO	Fundacija za financiranje športnih organizacij v Republiki Sloveniji
I <sub>leto</sub>	povprečna letna inflacija (glej Prilogo)
LPŠ	letni program športa
LS	lokalne skupnosti
<sup>m</sup>	manj natančna ocena – previdna uporaba
MF	Ministrstvo za finance
mio	milijon
MŠŠ	Ministrstvo za šolstvo in šport
NPŠ	Nacionalni program športa v Republiki Sloveniji
NPŠZ	Nacionalna panožna športna zveza
razpis LPŠ	Javni razpis za izbor izvajalcev in sofinanciranje vsebin ter razvojnih in strokovnih nalog letnega programa športa na državni ravni v RS v letu xxxx
razpis FŠO	Javni razpis Fundacije za šport za sofinanciranje športnih dejavnosti, raziskovanja in razvoja športa ter založništva v športu v letu xxxx in Javni razpis Fundacije za šport za sofinanciranje gradnje športnih objektov v letih xxxx, xxxx in xxxx.
SIT	slovenski tolar (denarna enota)
sredstva EU	sredstva pridobljena iz evropskih skladov
SURS	Statistični urad Republike Slovenije
RS	Republika Slovenija
ZŠRS Planica	Zavod za šport Republike Slovenije Planica



# 3 Definicije izrazov

Izraz ali okrajšava	Pomen
država	Ministrstvo za šolstvo in šport in Fundacija za šport
državna sredstva	seštevek sredstev MŠŠ in FŠO
Izvajalci LPŠ	izvajalci letnega programa športa po Zakonu o športu so [2]: <ul style="list-style-type: none"> <li>• športna društva,</li> <li>• nacionalne panožne športne zveze in zveze športnih društev, ki jih ustanovijo društva za posamezna območja, Združenje slovenskih športnih društev v Italiji, Slovenska športna zveza v Avstriji in Zveza Slovencev na Madžarskem,</li> <li>• Olimpijski komite Slovenije,</li> <li>• zavodi, gospodarske družbe, zasebniki in druge organizacije, registrirane za opravljanje dejavnosti v športu,</li> <li>• ustanove, ki so ustanovljene za opravljanje dejavnosti v športu in so splošno koristne in neprofitne,</li> <li>• vrtci, osnovne šole, poklicne, srednje tehniške in srednje strokovne šole, gimnazije, višje strokovne šole in visokošolski zavodi.</li> </ul>
javna sredstva	seštevek sredstev MŠŠ, FŠO, LS in EU
delitev lokalnih skupnosti	1. statistične regije 2. mestne in ostale občine
LPŠ	Izvajanje nacionalnega programa se določi z letnim programom, ki ga sprejme vlada, in letnimi programi, ki jih sprejmejo lokalne skupnosti.  Letni program določa programe športa, ki se sofinancirajo iz javnih sredstev, obseg in vrsto dejavnosti, potrebnih za njegovo uresničevanje, in obseg sredstev, ki se zagotovijo v državnem proračunu in proračunih lokalnih skupnosti [2].
področja NPŠ	vsebinske postavke NPŠ
povprečni letni indeks cen življenjskih potrebščin	kaže spremembe vrednosti v tekočem mesecu glede na isti mesec preteklega leta (je podlaga za povprečno letno inflacijo [3] (gl. Prilogo)
predviden NPŠ	sredstva, ki bi jih morala MŠŠ, FŠO in LS v določenem letu nameniti, da bi uresničili NPŠ (revalorizirano vrednost NPŠ)
realizacija LPŠ	višina državnih sredstev, ki so dejansko porabljeni v določenem letu
revalorizacija	določitev nove vrednosti, predvsem zaradi usklajevanja z višjimi tržnimi cenami; uporablja se kot način ohranjanja vrednosti denarja v pogojih inflacije
sredstva občine	sredstva lokalne skupnosti oziroma proračun občine
uresničevanje NPŠ	delež realizacije LPŠ glede na predvideno revalorizirano vrednost sredstev za področje NPŠ (gl. poglavje 5.3)
vir sredstev	financer javnih sredstev (EU, državni, lokalni)

# 4 Področja NPŠ

8

Da bi lažje spremljali uresničevanje NPŠ, smo poenotili posamezna področja iz NPŠ v naš šifrant NPŠ/LPŠ. Za lažje razumevanje bo ta šifrant v veliki meri v pomoč državi in lokalnim skupnostim. Tako je vsebinska struktura NPŠ razdeljena na glavna področja in njihova podpodročja:

Šifra področja	Naziv področja	
<b>01</b>	<b>Športna vzgoja otrok in mladine</b>	Programi
<b>0101</b>	Športna vzgoja predšolskih otrok	Programi
<b>010101</b>	Interesna športna vzgoja predšolskih otrok	Programi
<b>0102</b>	Športna vzgoja šoloobveznih otrok	Programi
<b>010201</b>	Interesna športna vzgoja šoloobveznih otrok	Programi
<b>010202</b>	Športna vzgoja otrok, usmerjenih v kakovostni in vrhunski šport	Programi
<b>010203</b>	Športna vzgoja otrok s posebnimi potrebami	Programi
<b>0103</b>	Športna vzgoja mladine	Programi
<b>010301</b>	Interesna športna vzgoja mladine	Programi
<b>010302</b>	Športna vzgoja mladine, usmerjenih v kakovostni in vrhunski šport	Programi
<b>010303</b>	Športna vzgoja mladine s posebnimi potrebami	Programi
<b>02</b>	<b>Športna dejavnost študentov</b>	Programi
<b>0201</b>	Interesna športna dejavnost študentov	Programi
<b>0202</b>	Programi univerzijade	Programi
<b>03</b>	<b>Športna rekreacija</b>	Programi
<b>04</b>	<b>Kakovostni šport</b>	Programi
<b>05</b>	<b>Vrhunski šport</b>	Programi
<b>06</b>	<b>Šport invalidov</b>	Programi
<b>07</b>	<b>Razvojne in strokovne naloge v športu</b>	Programi
<b>0701</b>	Zaposlovanje, izobraževanje, usposabljanje in spopolnjevanje kadrov v športu	Programi
<b>0702</b>	Znanstvenoraziskovalna dejavnost	Programi
<b>0703</b>	Založniška dejavnost	Programi
<b>0704</b>	Spremljanje pripravljenosti športnikov in svetovanje treninga	Programi

Šifra področja	Naziv področja	
0705	Preprečevanje uporabe nedovoljenih poživil in postopkov	Programi
0706	Informacijski sistem na področju športa	Programi
0707	Mednarodna dejavnost	Programi
08	<b>Delovanje društev, zvez in zavodov</b>	Programi
0801	Delovanje športnih društev	Programi
0802	Delovanje občinskih zvez in zavodov	Programi
09	<b>Velike mednarodne športne prireditve</b>	Programi
10	<b>Športni objekti</b>	Oboje
1001	Investicije v športno infrastrukturo	Investicije
1002	Upravljanje in vzdrževanje športnih objektov	Programi
19	<b>Drugo</b>	Oboje
1901	Bloudkova priznanja, prireditev	Programi
1902	Izvedba univerzijade Maribor 2013	Programi
1919	Drugo	Oboje

# 5 Statistični prikaz

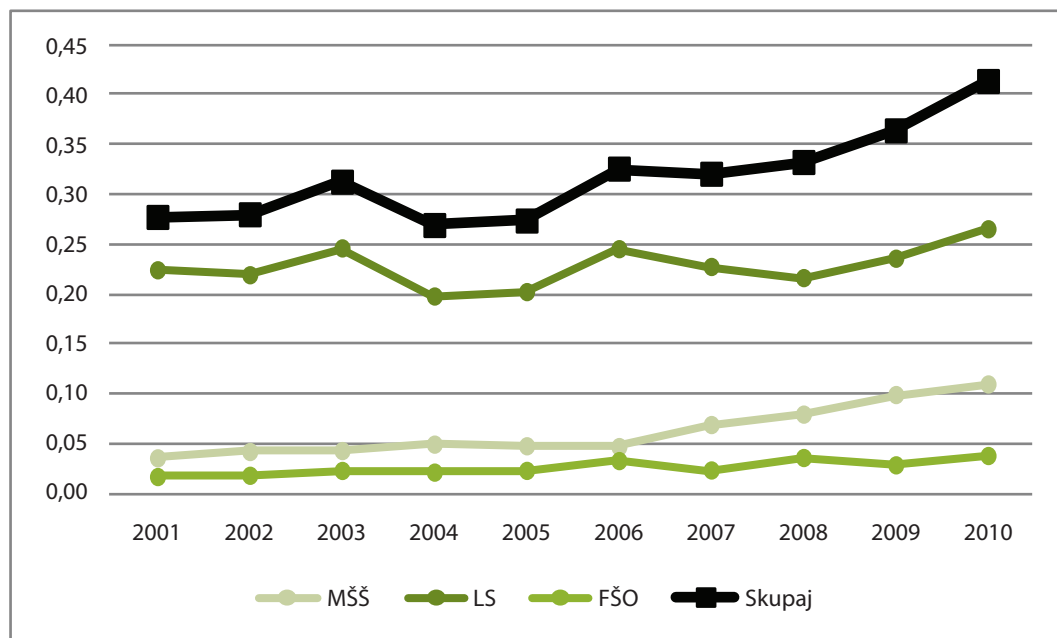
10

Za grafikone v nadaljevanju veljajo naslednje opombe:

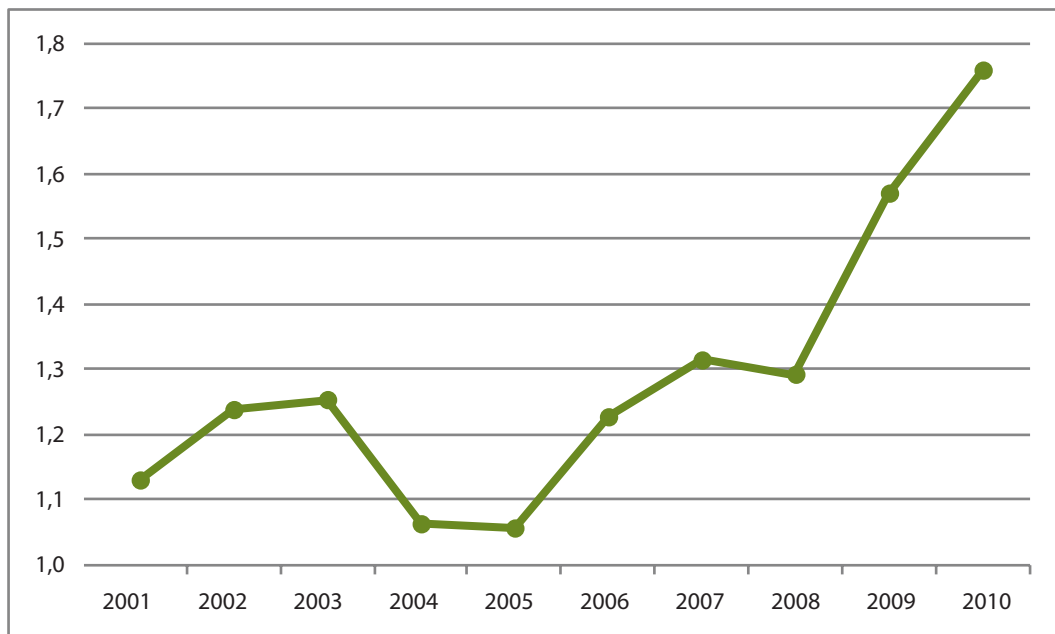
- Podatki od leta 2001 do leta 2006 (za FŠO) so vzeti iz priprave delovnega gradiva dr. Gregorja Juraka, ki so namenjene publikaciji Analiza nacionalnega programa športa v Republiki Sloveniji 2000–2010 [4].
- <sup>M</sup> – Podatki LS za leto 2010 so manj natančni, saj vse občine poročila LPŠ 2010 do zaključka redakcije te publikacije še niso oddale (gl. metodologijo).
- Podatki pred vstopom Slovenije v EMU so preračunani iz SIT z uporabo fiksnega menjalnega razmerja (1 EUR = 239,64 SIT) [5].

## 5.1 Javna sredstva – splošno

### Javna sredstva glede na BDP v RS (%)

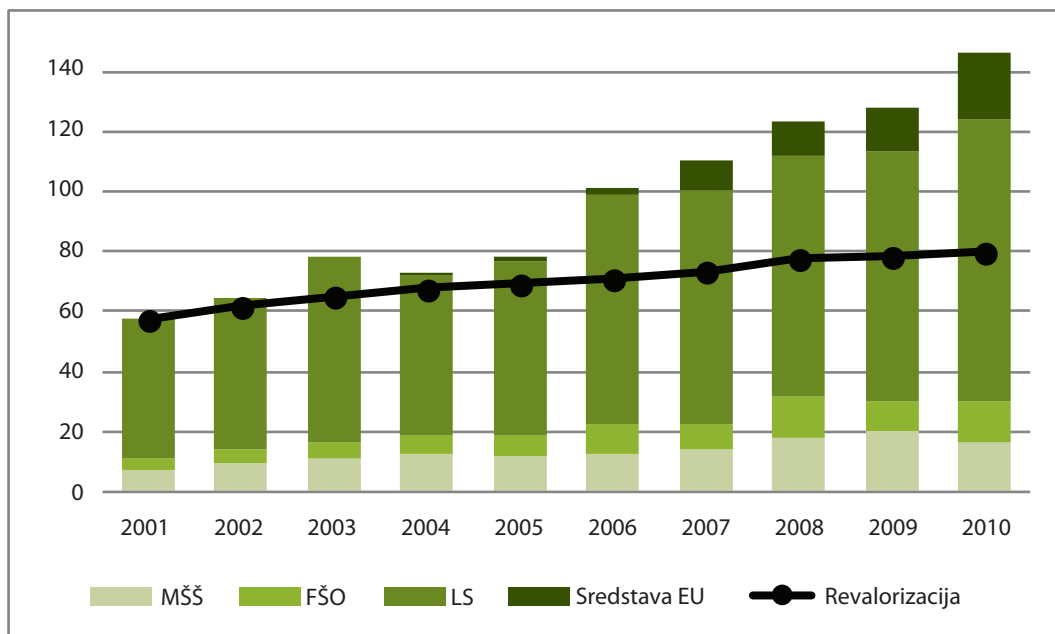


## Delež sredstev MŠŠ, LS in FŠO glede na proračun RS (%)



11

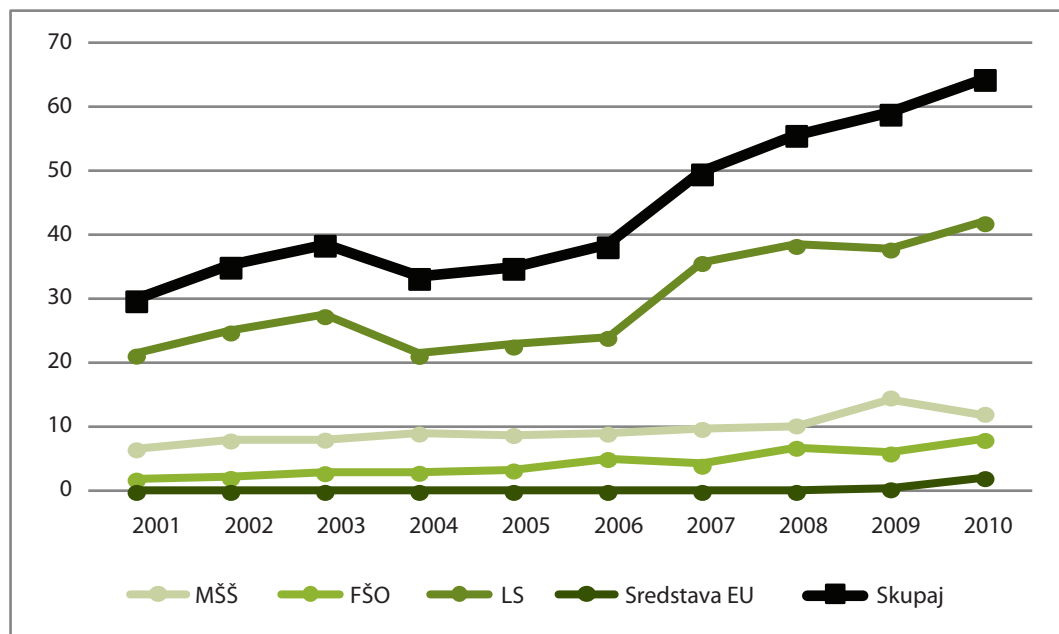
## Javna sredstva v letih 2001 do 2010 in revalorizacija (v mio EUR)



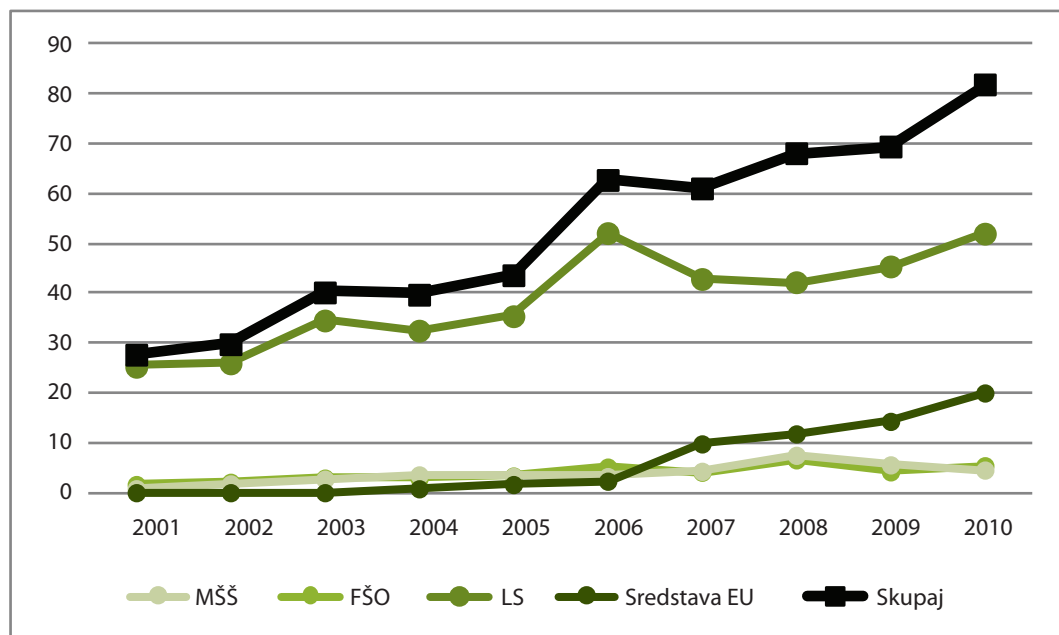
## Opomba:

Revalorizacija se računa po formuli, opisani v Metodologiji – Izračun revalorizacije NPŠ, z razliko, da se za začetno vrednost vzame vsa javna sredstva v letu 2001 (v SIT).

### Javna sredstva – programi po virih (v mio EUR)



### Javna sredstva – investicije po virih (v mio EUR)



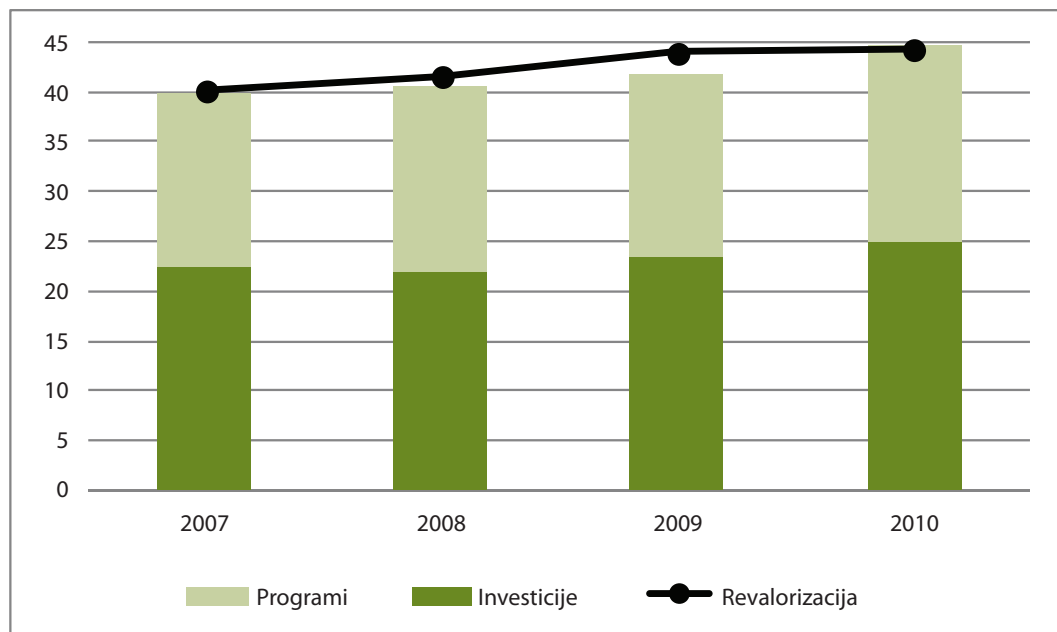
## 5.2 Sredstva lokalnih skupnosti

Za grafikone v nadaljevanju velja naslednja opomba:

Podatki za leto 2010 so pridobljeni iz 186 občin od 210, ki so oddale poročilo za LPŠ 2010.

V 7. členu Zakona o športu je zapisano, da se izvajanje NPŠ določi z LPŠ, ki ga sprejme Vlada RS, in letnimi programi, ki jih sprejmejo LS [2]. Za izvajanje letnih programov, ki jih v skladu s prvim odstavkom 7. člena Zakona o športu sprejmejo LS, same določijo podrobnejša merila. Z LPŠ so določeni programi športa, ki se vsako leto sofinancirajo iz občinskega proračuna, vrsta dejavnosti, potrebnih za uresničevanje tega programa ter obseg sredstev, ki se v ta namen zagotovijo iz proračuna občine.

### Javna sredstva za programe in investicije na prebivalca in revalorizacija (v EUR)

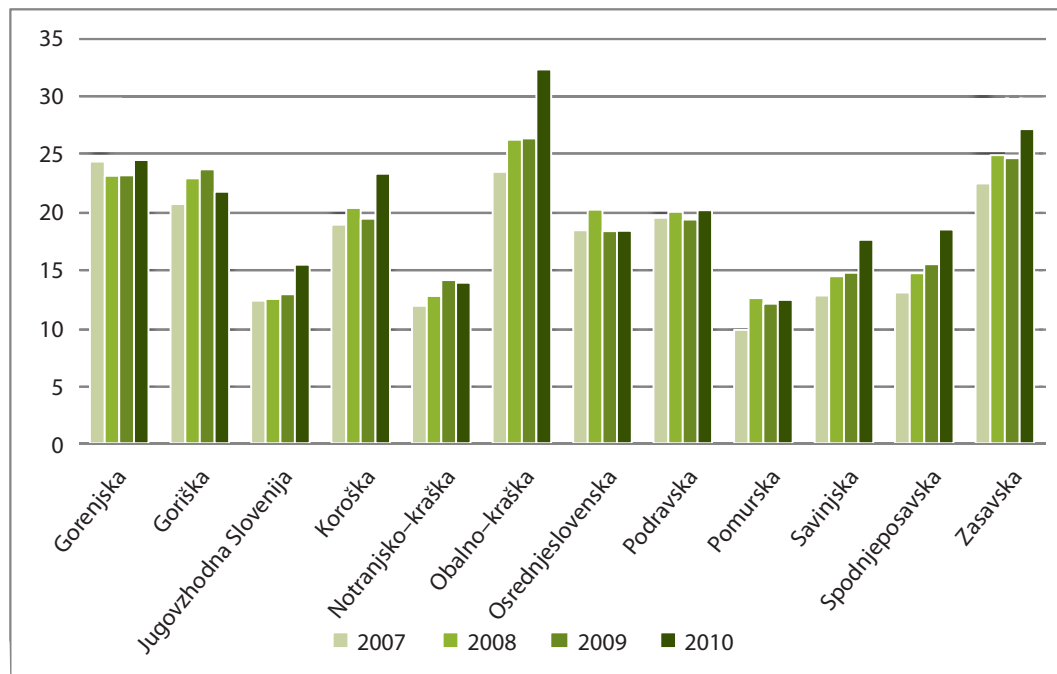


	Sredstva za šport v LS na prebivalca (v EUR)			
	2007	2008	2009	2010
Skupaj	40,2	40,7	41,6	44,0
Revalorizacija	40,2	41,6	43,9	44,3

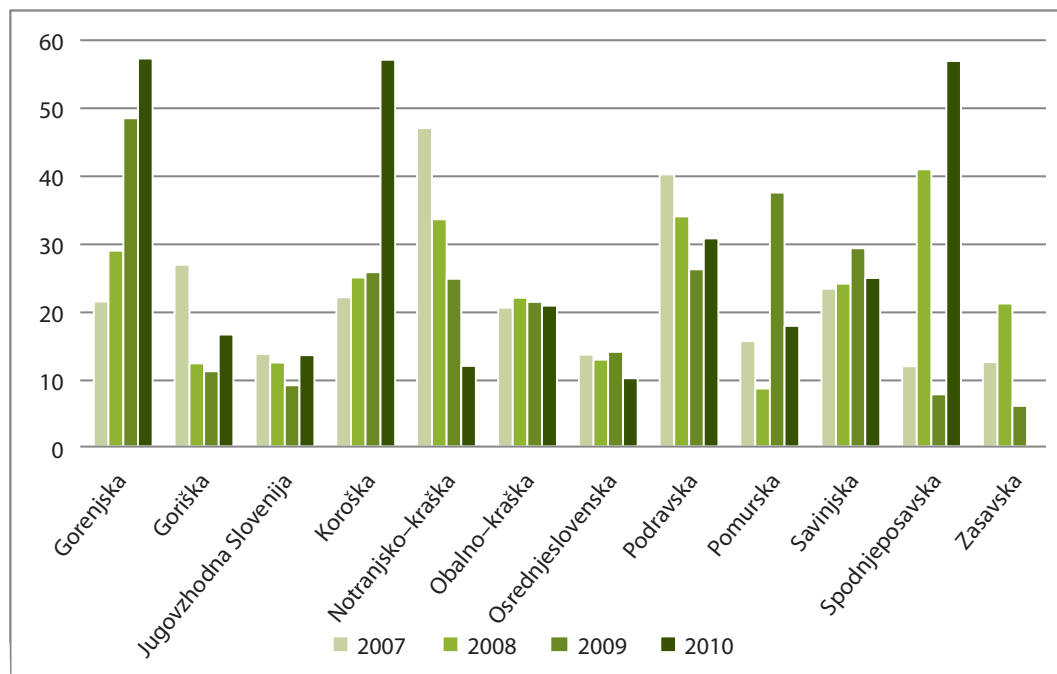
Opomba:

Revalorizacija se računa po formuli, opisani v Metodologiji – Izračun revalorizacije NPŠ, z razliko, da se za začetno vrednost vzame javna sredstva na prebivalca v letu 2007 (v EUR).

## Javna sredstva za programe na prebivalca za statistične regije (v EUR)

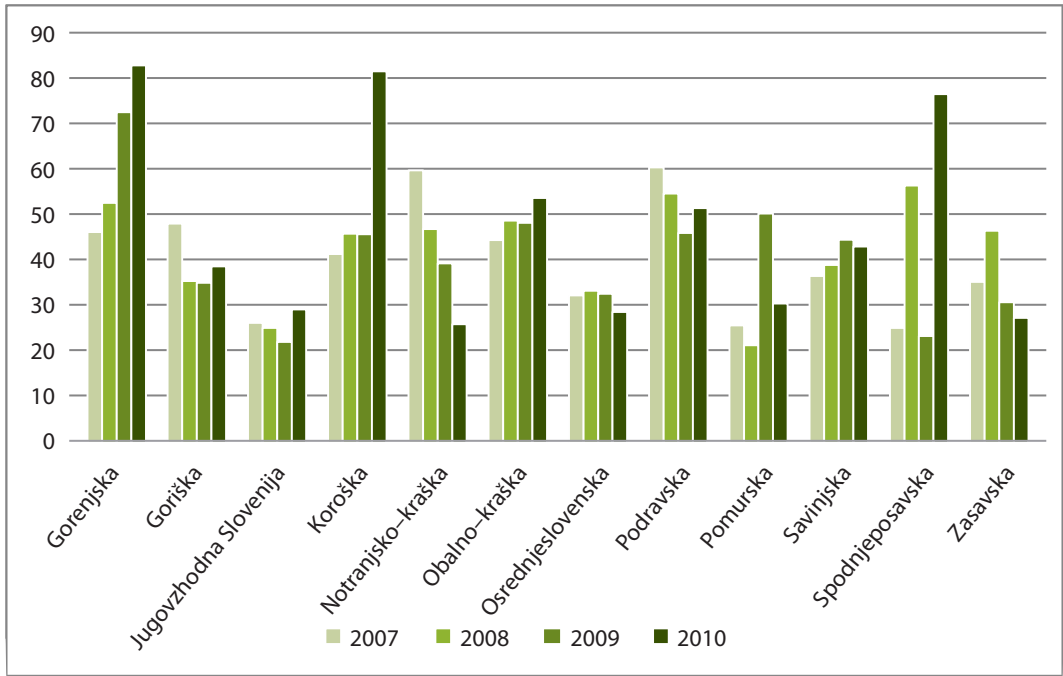


## Javna sredstva za investicije na prebivalca za statistične regije (v EUR)

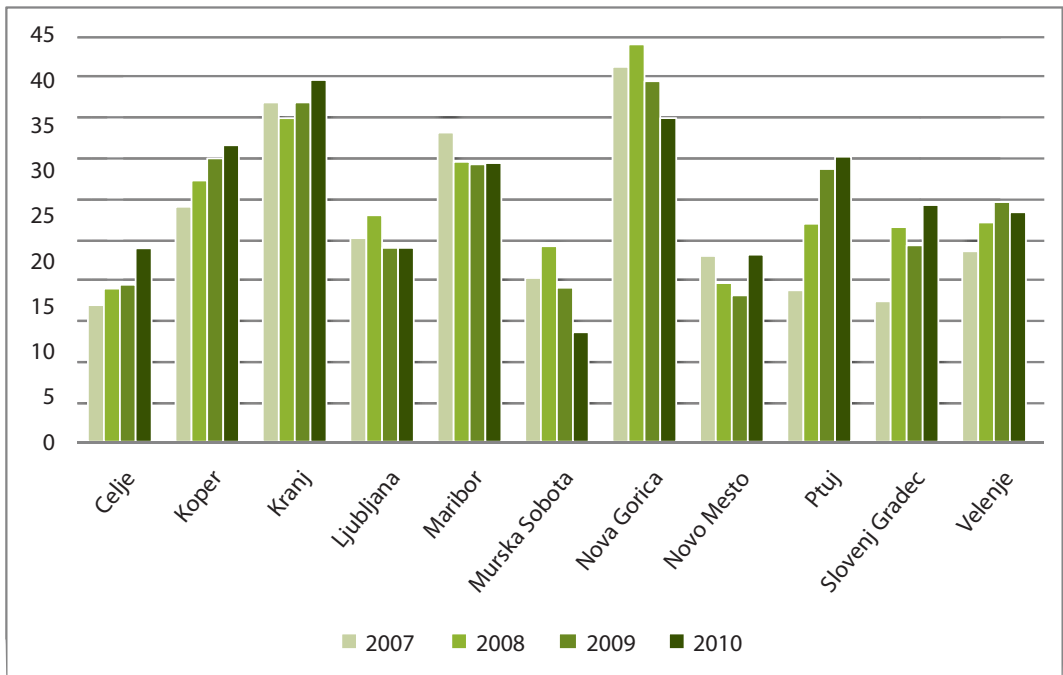




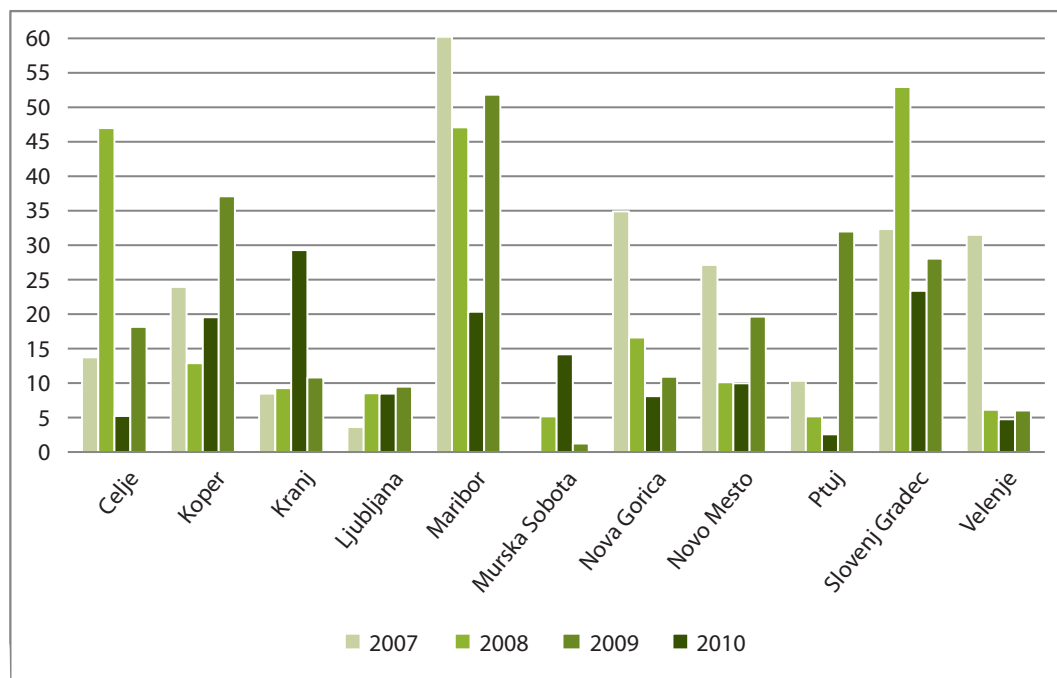
### Javna sredstva na prebivalca za statistične regije (v EUR)



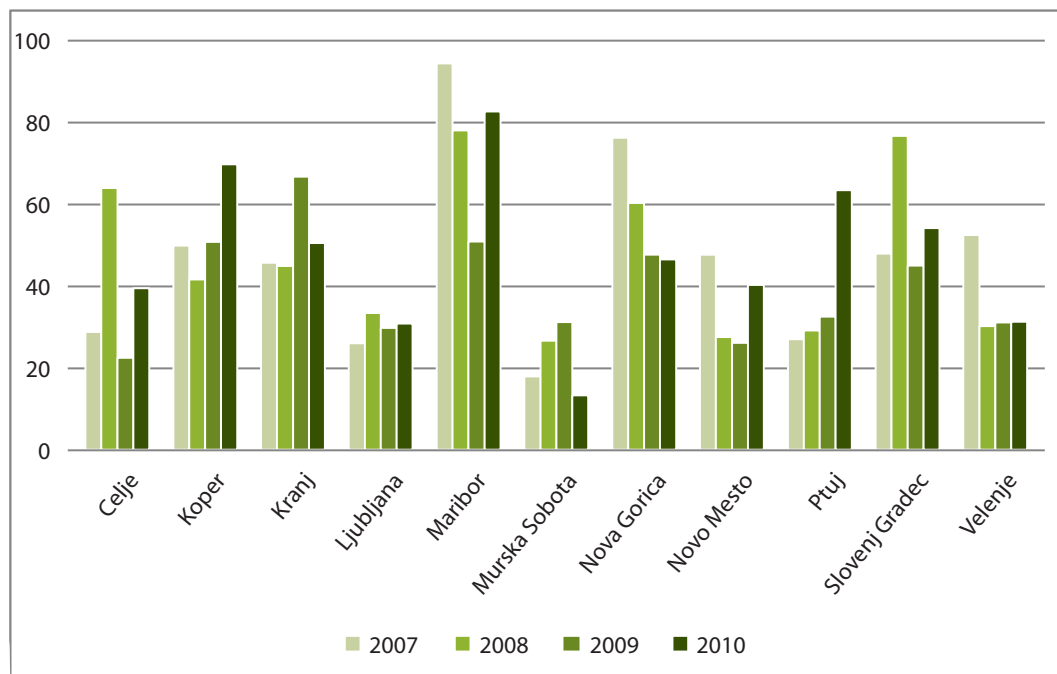
### Javna sredstva za programe na prebivalca za mestne občine (v EUR)



## Javna sredstva za investicije na prebivalca za mestne občine (v EUR)



## Javna sredstva na prebivalca za mestne občine (v EUR)



## Javna sredstva na prebivalca za ostale občine (v EUR)

Občina	Programi				Investicije				Skupaj			
	2007	2008	2009	2010	2007	2008	2009	2010	2007	2008	2009	2010
AJDOVŠČINA	20,3	24,8	26,4	29,3	5,6	6,6	13,0	62,1	25,9	31,4	39,5	91,4
APAČE	7,4	8,7	8,3	8,6	0,6	2,8	0,4	0,9	7,9	11,5	8,7	9,5
BELTINCI	7,1	7,5	6,5	10,1	3,2	1,7	3,2	0,0	10,3	9,1	9,7	10,1
BENEDIKT <sup>1</sup>	39,2	38,2	39,0	78,6	0,0	0,0	0,0	0,0	39,2	38,2	39,0	78,6
BISTRICA OB SOTLI	7,0	6,3	5,3	8,2	56,8	1,4	2,3	8,1	63,8	7,7	7,6	16,3
BLED	50,0	56,7	59,4	74,1	24,3	25,6	133,2	301,6	74,4	82,3	192,5	375,7
BLOKE <sup>2</sup>	4,2	4,5	4,9		13,3	1,9	1,9		17,5	6,4	6,8	
BOHINJ	8,8	8,7	6,1	1,0	3,0	6,9	13,7	1,5	11,7	15,6	19,7	2,5
BOROVNICA <sup>2</sup>	9,2	8,1	7,4		25,6	7,2	10,9		34,8	15,3	18,2	
BOVEC <sup>1 2</sup>	7,6	8,9	10,1		1,4	0,0	1,3		9,0	8,9	11,4	
BRASLOVČE	7,4	6,6	8,0	10,9	165,4	9,4	1,3	10,0	172,8	16,0	9,3	20,9
BRDA	10,0	0,4	7,9	9,5	0,9	11,5	5,2	3,2	10,9	11,9	13,1	12,7
BREZOVICA <sup>1</sup>	7,1	7,2	7,1	8,9	0,1	0,2	0,0	0,0	7,2	7,3	7,1	8,9
BREŽICE	18,0	20,9	22,6	21,5	1,1	4,0	2,0	43,3	19,1	24,9	24,6	64,9
CANKOVA <sup>1 2</sup>		0,4	0,4	3,0		20,7	0,0	1,3		21,2	0,4	4,3
CERKLJE NA GORENJSKEM	9,5	9,9	12,4	17,2	6,5	8,4	17,7	181,6	16,0	18,3	30,1	198,8
CERKNICA	13,9	15,9	17,1	15,8	7,7	37,5	35,6	4,2	21,5	53,4	52,7	20,0
CERKNO <sup>1</sup>	6,3	7,0	7,3	7,9	0,0	0,0	0,0	0,0	6,3	7,0	7,3	7,9
CERKVENJAK <sup>1</sup>	5,6	6,3	6,6	8,2	0,0	6,9	0,0	10,1	5,6	13,2	6,6	18,3
CIRKULANE <sup>1</sup>	12,5	7,7	6,1	8,4	0,0	23,7	21,1	13,9	12,5	31,4	27,2	22,2
ČRENŠOVCI	5,7	6,0	6,3	6,3	1,4	0,5	0,5	6,1	7,1	6,5	6,8	12,4
ČRNA NA KOROŠKEM	24,0	28,2	30,7	52,1	42,2	35,6	41,3	8,5	66,2	63,8	72,0	60,6
ČRNOMELJ	11,2	11,8	7,9	8,5	11,5	3,5	7,3	5,5	22,7	15,2	15,2	13,9
DESTRNIK	9,3	11,5	4,2	3,7	30,3	11,3	32,9	134,5	39,5	22,7	37,1	138,2
DIVAČA <sup>2</sup>			14,1	12,2			5,8	0,8			19,9	13,0
DOBJE <sup>1</sup>	4,2	4,0	5,7	6,7	0,0	0,0	0,0	0,0	4,2	4,0	5,7	6,7
DOBREPOLJE <sup>1</sup>	10,9	11,0	11,7	11,9	20,0	45,1	1,6	0,0	30,9	56,1	13,4	11,9
DOBRNA <sup>1</sup>	4,0	3,1	3,8	2,8	0,1	0,8	0,8	0,0	4,1	3,9	4,5	2,8
DOBROVA – POLHOV GRADEC <sup>1 2</sup>	5,8	8,1	7,3		0,0	12,5	189,6		5,8	20,6	196,9	
DOBROVNIK <sup>1 2</sup>	0,0	0,0	0,0		1,3	5,1	5,5		1,3	5,1	5,5	
DOLENJSKE TOPLICE <sup>1</sup>	6,7	6,7	7,6	26,2	0,6	0,0	4,6	19,8	7,3	6,7	12,2	46,1
DOL PRI LJUBLJANI <sup>1</sup>	6,8	5,2	15,7	5,1	21,0	21,8	21,6	0,0	27,8	27,0	37,2	5,1
DOMŽALE <sup>2</sup>	19,3	22,6	27,1		24,5	31,0	22,7		43,8	53,5	49,8	
DORNAVA <sup>2</sup>	7,8	8,1	6,8		1,5	3,4	1,4		9,3	11,5	8,1	
DRAVOGRAD	15,2	16,8	15,4	24,9	4,8	1,4	1,3	3,1	19,9	18,2	16,6	28,0
DUPLEK <sup>1</sup>	6,1	7,8	5,1	5,4	0,0	9,6	0,0	0,0	6,1	17,5	5,1	5,4

Občina	Programi				Investicije				Skupaj			
	2007	2008	2009	2010	2007	2008	2009	2010	2007	2008	2009	2010
GORENJA VAS – POLJANE	4,9	5,6	5,9	5,8	276,6	31,8	14,0	39,4	281,5	37,3	19,9	45,2
GORIŠNICA <sup>1</sup>	12,7	12,4	10,6	11,2	1,3	0,7	0,7	0,0	14,0	13,1	11,4	11,2
GORJE <sup>1</sup>	9,4	8,8	11,7	9,8	0,9	0,0	0,0	0,0	10,3	8,8	11,7	9,8
GORNJA RADGONA	11,6	12,1	12,6	12,9	6,7	0,9	3,0	2,5	18,3	13,0	15,6	15,4
GORNJI GRAD <sup>1</sup>	6,2	6,3	6,4	9,7	0,0	2,3	2,3	0,0	6,2	8,5	8,7	9,7
GORNJI PETROVCI <sup>1</sup>	10,4	13,0	12,2	0,0	10,4	13,0	0,0	0,0	20,8	26,0	12,2	0,0
GRAD <sup>1</sup>	4,7	4,8	6,2	6,9	23,0	0,0	0,0	0,0	27,7	4,8	6,2	6,9
GROSUPLJE	21,5	22,3	23,0	23,3	3,1	3,9	2,4	1,6	24,6	26,2	25,3	24,8
HAJDINA	11,6	13,2	10,1	13,6	7,7	6,1	6,0	6,3	19,3	19,2	16,1	19,9
HOČE – SLIVNICA	8,4	8,1	9,4	8,1	1,6	2,8	5,0	20,5	9,9	10,9	14,4	28,6
HODOŠ <sup>1</sup>	21,9	23,1	17,0	0,0	2,3	0,0	0,0	0,0	24,2	23,1	17,0	0,0
HORJUL	5,4	5,1	6,3	7,5	344,6	1,0	3,9	3,1	349,9	6,1	10,2	10,6
HRASTNIK <sup>1</sup>	20,1	20,9	21,9	25,6	2,7	5,6	12,0	0,0	22,8	26,5	33,9	25,6
HRPELJE – KOZINA	21,7	23,8	21,0	22,9	12,7	39,3	49,3	33,8	34,5	63,1	70,2	56,8
IDRIJA	19,7	21,4	31,1	11,6	3,2	1,4	27,7	0,8	22,9	22,8	58,9	12,3
IG <sup>1 2</sup>	20,2	17,9	20,4		2,1	5,8	0,0		22,3	23,7	20,4	
ILIRSKA BISTRICA	9,2	9,6	9,9	10,2	9,2	14,8	36,3	4,0	18,5	24,4	46,1	14,1
IVANČNA GORICA <sup>1</sup>	17,3	15,8	17,2	19,8	3,9	6,8	3,1	0,0	21,2	22,6	20,3	19,8
IZOLA	29,6	16,3	17,2	38,1	7,5	4,4	6,0	8,3	37,1	20,7	23,3	46,4
JESENICE	38,1	27,1	16,5	15,5	5,3	6,0	21,4	86,9	43,4	33,1	37,9	102,3
JEZERSKO <sup>1</sup>	11,3	12,3	13,1	14,3	0,0	0,0	0,0	0,0	11,3	12,3	13,1	14,3
JURŠINCI <sup>1</sup>	54,8	54,3	10,9	12,9	0,0	5,7	63,5	22,1	54,8	59,9	74,4	35,0
KAMNIK	15,1	15,7	14,9	16,2	4,3	7,5	6,3	9,5	19,3	23,2	21,2	25,7
KANAL	7,0	22,8	20,5	29,0	271,4	72,7	31,4	22,8	278,3	95,5	51,9	51,8
KIDRIČEVO <sup>2</sup>	7,9	7,6	7,5		10,7	24,1	31,6		18,6	31,7	39,1	
KOBARID <sup>2</sup>	6,7	7,4	7,4		20,8	24,0	28,3		27,5	31,4	35,7	
KOBILJE <sup>1 2</sup>	10,9	11,1	13,1		0,0	0,0	0,0		10,9	11,1	13,1	
KOČEVJE <sup>2</sup>	20,7	25,0	28,2		17,5	37,7	4,7		38,2	62,7	32,9	
KOMEN <sup>1</sup>	10,4	10,4	11,4	11,4	0,5	4,8	0,0	0,0	10,9	15,2	11,4	11,4
KOMENDA	20,5	18,7	21,2	11,7	14,1	5,5	109,2	66,7	34,6	24,2	130,5	78,5
KOSTANJEVICA NA KRKI <sup>1</sup>	3,6	3,7	6,1	6,7	0,0	1,6	9,6	8,1	3,6	5,4	15,7	14,8
KOSTEL <sup>1</sup>	18,0	19,1	3,9	5,1	0,0	0,0	3,1	3,0	18,0	19,1	7,0	8,1
KOZJE	16,1	18,6	19,1	22,4	23,0	8,0	10,0	18,3	39,1	26,7	29,1	40,7
KRANJSKA GORA	39,6	29,6	29,1	32,7	33,5	29,2	32,7	15,1	73,1	58,9	61,7	47,9
KRIŽEVCI <sup>1</sup>	4,6	7,8	8,8	7,1	3,7	1,6	0,0	3,9	8,3	9,4	8,8	10,9
KRŠKO	14,9	16,8	17,0	15,1	8,7	108,1	18,4	110,3	23,7	124,9	35,4	125,4
KUNGOTA <sup>1 2</sup>	3,3	3,8	3,9		0,0	0,0	0,0		3,3	3,8	3,9	
KUZMA <sup>1</sup>	12,9	14,6	15,3	15,1	0,0	2,6	7,1	0,0	12,9	17,2	22,3	15,1

Občina	Programi				Investicije				Skupaj			
	2007	2008	2009	2010	2007	2008	2009	2010	2007	2008	2009	2010
LAŠKO	9,7	9,5	9,2	7,7	13,4	5,0	1,8	3,1	23,0	14,5	11,0	10,8
LENART	14,5	11,9	12,3	12,1	18,0	13,7	4,8	13,7	32,6	25,5	17,1	25,8
LENDAVA	5,6	16,7	16,6	15,1	14,2	12,0	88,9	51,4	19,7	28,7	105,5	66,5
LITJA	16,1	18,8	17,9	17,5	1,4	9,2	10,9	3,7	17,6	28,0	28,8	21,2
LJUBNO	5,7	5,8	12,2	12,2	18,5	18,9	13,9	7,5	24,2	24,7	26,1	19,6
LJUTOMER	11,0	16,0	14,8	18,8	94,2	25,4	240,7	93,5	105,2	41,5	255,4	112,2
LOGATEC	22,5	24,3	16,5	14,2	1,1	1,0	1,0	0,9	23,5	25,3	17,5	15,1
LOG – DRAGOMER <sup>1</sup>	6,5	10,2	10,6	10,5	6,0	40,1	22,2	0,0	12,5	50,3	32,8	10,5
LOŠKA DOLINA <sup>1</sup>	8,1	7,3	8,8	13,7	25,1	0,0	1,5	0,0	33,1	7,3	10,3	13,7
LOŠKI POTOK <sup>1</sup>	4,4	3,3	5,1	3,3	0,0	42,6	0,0	0,0	4,4	45,8	5,1	3,3
LOVRENC NA POHORJU <sup>1</sup>	9,6	8,8	10,4	10,1	386,2	39,1	1,0	0,0	395,8	47,8	11,4	10,1
LUČE <sup>1</sup>	9,2	11,5	10,7	14,0	0,0	0,0	0,0	84,5	9,2	11,5	10,7	98,5
LUKOVICA <sup>1</sup>	16,8	4,8	5,4	4,4	11,6	19,5	1,2	0,0	28,4	24,3	6,5	4,4
MAJŠPERK	0,4	3,8	4,7	5,9	7,4	1,4	3,3	7,9	7,8	5,2	8,1	13,8
MAKOLE <sup>1</sup>	5,1	5,7	6,8	6,9	0,0	362,4	467,5	23,8	5,1	368,1	474,3	30,7
MARKOVCI	13,7	31,5	13,9	13,0	25,2	30,4	51,7	34,9	38,9	61,9	65,6	47,9
MEDVODE	15,7	21,0	11,8	13,5	11,5	15,5	36,9	14,5	27,1	36,5	48,7	27,9
MENGEŠ	9,3	10,1	8,7	8,8	9,1	3,4	29,2	17,2	18,4	13,6	37,9	26,0
METLIKA	6,2	6,2	6,5	6,9	14,4	8,2	4,9	3,8	20,6	14,4	11,4	10,7
MEŽICA <sup>1</sup>	12,6	14,5	14,1	12,1	1,5	0,0	15,0	104,0	14,1	14,5	29,1	116,1
MIKLAVŽ NA DRAVSKEM POLJU	13,7	11,2	11,8	14,1	2,8	37,6	7,9	9,6	16,4	48,8	19,8	23,7
MIREN-KOSTANJEVICA	10,4	9,7	11,1	10,7	9,2	9,8	11,6	5,8	19,6	19,5	22,8	16,5
MIRNA PEČ	2,9	12,8	4,1	3,4	2,1	9,9	1,1	1,1	5,0	22,7	5,2	4,5
MISLINJA <sup>1</sup>	6,3	11,3	6,5	11,4	2,6	4,8	1,9	0,0	8,9	16,1	8,5	11,4
MOKRONOG – TREBELNO <sup>1</sup>	6,5	7,3	6,2	6,5	0,0	0,0	0,0	124,5	6,5	7,3	6,2	131,1
MORAVČE <sup>1</sup>	0,0	6,7	6,2	6,5	0,0	0,0	0,0	5,0	0,0	6,7	6,2	11,5
MORAVSKE TOPLICE <sup>2</sup>	6,3	10,7	11,0		19,4	0,6	10,3		25,7	11,3	21,3	
MOZIRJE <sup>1</sup>	5,1	5,0	5,4	6,1	204,5	135,8	0,0	0,0	209,6	140,8	5,4	6,1
MUTA <sup>1</sup>	11,0	11,6	14,7	14,7	6,8	21,1	14,4	0,0	17,8	32,7	29,1	14,7
NAKLO <sup>1</sup>	10,3	10,7	10,1	9,0	0,4	0,0	0,0	0,9	10,7	10,7	10,1	9,8
NAZARJE	6,3	8,1	8,2	8,4	61,6	1,7	5,6	5,7	67,8	9,8	13,7	14,1
ODRANCI	11,9	13,6	15,5	24,0	27,1	90,2	104,7	94,0	39,0	103,8	120,2	117,9
OPLOTNICA <sup>1</sup>	10,5	10,6	10,6	8,4	7,7	0,0	0,0	0,6	18,2	10,6	10,6	9,1
ORMOŽ	19,3	16,6	20,2	16,4	2,4	28,1	49,6	10,0	21,8	44,7	69,9	26,3
OSILNICA <sup>1 2</sup>		3,7	3,7	6,2		0,0	0,0	0,0		3,7	3,7	6,2
PESNICA <sup>1</sup>	2,8	2,9	3,0	7,3	3,3	3,5	3,6	0,0	6,1	6,4	6,6	7,3
PIRAN	28,3	33,8	34,5	36,8	46,8	82,8	52,0	0,3	75,1	116,5	86,5	37,1

Občina	Programi				Investicije				Skupaj			
	2007	2008	2009	2010	2007	2008	2009	2010	2007	2008	2009	2010
PIVKA	12,5	12,5	15,3	11,5	54,5	70,2	31,0	70,9	67,0	82,7	46,3	82,4
PODČETRTEK	10,1	11,4	11,7	32,6	14,8	82,9	876,4	632,2	24,9	94,3	888,1	664,9
PODLEHNIK <sup>1</sup>	4,1	6,5	4,6	11,6	0,0	10,4	10,6	0,0	4,1	16,9	15,2	11,6
PODVELKA <sup>2</sup>	3,6	4,6	5,5		39,3	10,5	4,6		42,9	15,1	10,1	
POLJČANE <sup>1</sup>	8,5	7,6	7,4	12,9	0,0	3,3	20,8	0,1	8,5	10,9	28,2	13,0
POLZELA <sup>1</sup>	7,6	8,8	8,6	11,4	2,2	0,0	3,9	0,0	9,8	8,8	12,4	11,4
POSTOJNA	14,6	15,6	17,6	17,7	120,0	46,6	13,7	6,4	134,5	62,2	31,3	24,1
PREBOLD <sup>1</sup>	6,2	7,4	5,8	4,4	0,0	0,0	0,0	0,0	6,2	7,4	5,8	4,4
PREDDVOR <sup>2</sup>	7,7	6,0	6,4		0,6	2,7	2,0		8,3	8,8	8,4	
PREVALJE	14,8	13,8	16,2	14,8	28,6	28,9	1,5	1,1	43,4	42,7	17,7	15,9
PUCONCI	10,0	11,0	10,5	10,1	21,4	2,6	3,4	0,6	31,4	13,6	13,9	10,7
RAČE – FRAM	7,7	10,0	16,2	15,0	293,5	31,2	4,2	8,1	301,2	41,2	20,4	23,1
RADEČE	25,5	26,9	34,9	38,4	11,2	9,6	6,8	3,6	36,7	36,6	41,7	42,0
RADENCI	8,7	6,4	13,0	29,3	0,8	24,8	14,0	15,7	9,4	31,2	26,9	44,9
RADLJE OB DRAVI	10,4	11,8	10,7	12,2	68,3	46,0	143,4	221,9	78,7	57,8	154,1	234,1
RADOVLJICA	16,5	17,2	20,3	23,6	23,9	79,1	73,9	47,1	40,4	96,3	94,2	70,7
RAVNE NA KOROŠKEM	47,5	39,0	37,6	38,5	9,6	15,1	22,0	150,4	57,1	54,1	59,7	188,9
RAZKRIŽJE <sup>1</sup>	8,1	12,0	11,2	3,6	0,0	0,0	0,0	0,0	8,1	12,0	11,2	3,6
REČICA OB SAVINJI	4,3	4,4	4,3	4,8	1,7	1,8	1,7	1,3	6,0	6,1	6,1	6,1
RENČE – VOGRSKO <sup>1</sup>	14,5	20,0	20,4	20,3	0,8	17,8	0,0	0,0	15,3	37,8	20,4	20,3
RIBNICA	12,0	10,2	22,0	37,7	27,2	40,5	56,7	16,0	39,1	50,7	78,7	53,8
RIBNICA NA POHORJU	14,9	18,9	8,9	9,0	6,5	5,6	1,1	26,9	21,4	24,6	10,0	35,9
ROGAŠKA SLATINA	10,1	10,3	12,0	32,1	15,1	47,5	48,3	23,7	25,2	57,8	60,4	55,9
ROGAŠOVCI	5,0	6,1	6,6	6,8	0,8	1,1	6,5	5,9	5,8	7,2	13,1	12,7
ROGATEC	12,2	15,9	16,3	28,6	2,5	235,2	612,3	9,4	14,7	251,2	628,6	37,9
RUŠE	22,7	49,6	15,5	16,0	235,1	318,5	5,1	3,3	257,8	368,2	20,5	19,3
SELNICA OB DRAVI	11,0	9,8	9,1	9,3	0,9	0,8	1,0	0,8	11,9	10,6	10,0	10,1
SEMIČ	8,0	6,2	6,6	6,9	9,3	13,4	27,9	24,2	17,3	19,6	34,5	31,1
SEVNICA <sup>1</sup>	4,6	4,7	4,8	20,9	33,8	1,9	0,0	7,6	38,4	6,6	4,8	28,5
SEŽANA	11,8	32,5	17,6	34,0	2,4	5,4	9,4	7,6	14,2	37,9	26,9	41,6
SLOVENSKA BISTRICA	14,0	17,0	17,3	17,4	19,2	8,7	74,4	47,5	33,2	25,7	91,7	64,9
SLOVENSKE KONJICE	15,7	19,4	15,6	16,1	21,5	17,3	32,5	27,1	37,2	36,7	48,1	43,2
SODRAŽICA <sup>1</sup>	6,7	6,4	7,6	7,6	0,0	1,0	0,0	0,0	6,7	7,4	7,6	7,6
SOLČAVA <sup>1</sup>	17,7	18,1	21,3	15,2	0,0	0,0	0,0	0,0	17,7	18,1	21,3	15,2
SREDIŠČE OB DRAVI <sup>1</sup>	11,1	15,3	16,1	14,4	0,0	0,0	0,0	1,9	11,1	15,3	16,1	16,3
STARŠE	10,7	13,2	12,4	36,8	3,0	5,1	4,3	7,9	13,8	18,4	16,7	44,7
STRAŽA <sup>1</sup>	0,0	0,0	0,0	12,0	0,0	0,0	0,0	0,0	0,0	0,0	0,0	12,0
SVETA ANA	1,8	1,8	1,9	10,2	22,0	14,2	443,3	9,5	23,7	16,0	445,2	19,7

Občina	Programi				Investicije				Skupaj			
	2007	2008	2009	2010	2007	2008	2009	2010	2007	2008	2009	2010
SVETA TROJICA V SLOV. GORICAH <sup>1 2</sup>	3,8	3,7	10,8		0,0	246,0	143,3		3,8	249,7	154,0	
SVETI ANDRAŽ V SLOV. GORICAH <sup>1 2</sup>	4,2	0,0	6,0		14,9	4,8	2,8		19,1	4,8	8,8	
SVETI JURIJ <sup>1</sup>	8,2	8,4	9,3	9,8	0,0	0,0	0,0	2,6	8,2	8,4	9,3	12,4
SVETI JURIJ V SLOV. GORICAH <sup>1</sup>	3,8	7,8	7,0	6,5	0,0	0,0	0,0	0,0	3,8	7,8	7,0	6,5
SVETI TOMAŽ <sup>1</sup>	11,4	9,5	11,8	12,0	0,0	0,0	18,0	88,0	11,4	9,5	29,9	100,0
ŠALOVCI <sup>1</sup>	11,9	20,0	20,7	20,6	9,3	0,0	0,0	0,0	21,2	20,0	20,7	20,6
ŠEMPETER – VRTOJBA <sup>1 2</sup>	9,0	8,5	10,4		21,6	0,0	0,4		30,6	8,5	10,8	
ŠENČUR <sup>1</sup>	15,2	15,6	15,9	15,7	3,4	0,0	63,7	3,4	18,6	15,6	79,6	19,1
ŠENTILJ	7,9	9,3	10,8	10,1	6,9	5,7	10,6	23,8	14,8	15,1	21,5	33,8
ŠENTJERNEJ <sup>1 2</sup>	3,2	3,4	5,4		0,0	3,1	0,0		3,2	6,5	5,4	
ŠENTJUR	10,9	12,0	13,3	14,5	15,1	24,2	28,0	23,0	26,0	36,2	41,3	37,5
ŠENTRUPERT <sup>1 2</sup>	1,3	2,9	2,1		0,0	0,0	0,0		1,3	2,9	2,1	
ŠKOCJAN <sup>1</sup>	9,4	9,5	8,8	5,9	0,0	0,0	0,3	0,9	9,4	9,5	9,1	6,8
ŠKOFJA LOKA	15,1	19,5	21,8	18,6	36,2	94,2	98,4	25,2	51,3	113,8	120,1	43,8
ŠKOFLJICA <sup>1</sup>	4,4	5,1	5,4	9,5	216,9	91,6	0,0	5,3	221,3	96,7	5,4	14,8
ŠMARJE PRI JELŠAH	12,6	12,4	12,2	12,7	52,4	12,9	15,0	70,8	65,0	25,3	27,2	83,5
ŠMARJEŠKE TOPLICE	6,0	3,4	4,4	5,1	2,5	2,0	2,1	23,6	8,5	5,4	6,5	28,7
ŠMARTNO OB PAKI <sup>1</sup>	13,2	20,0	15,0	14,4	52,7	23,8	6,5	0,0	65,9	43,8	21,4	14,4
ŠMARTNO PRI LITJI	4,9	8,1	11,4	21,5	164,0	140,4	121,1	6,1	168,9	148,5	132,4	27,6
ŠOŠTANJ	13,7	20,8	9,9	27,3	34,6	27,1	49,8	115,6	48,2	47,9	59,7	142,9
ŠTORE	5,9	5,7	6,6	7,6	9,0	32,0	12,9	11,7	14,9	37,6	19,5	19,4
TABOR <sup>1</sup>	3,2	2,1	1,8	8,5	0,0	0,0	0,0	0,0	3,2	2,1	1,8	8,5
TIŠINA	8,0	8,2	8,3	8,4	1,1	1,0	0,7	0,8	9,1	9,2	8,9	9,2
TOLMIN	12,9	13,1	14,4	17,0	6,0	6,9	8,4	11,0	18,8	20,0	22,8	28,1
TRBOVLJE <sup>1</sup>	24,9	24,7	26,8	31,9	13,0	44,9	6,4	0,0	37,8	69,6	33,2	31,9
TREBNJE	9,5	11,1	13,1	10,2	6,9	5,8	2,9	1,9	16,4	16,9	16,0	12,1
TRNOVSKA VAS <sup>1</sup>	5,8	8,2	6,7	4,5	16,3	3,1	1,3	0,0	22,1	11,4	8,0	4,5
TRZIN	14,3	15,2	16,1	14,8	61,0	45,3	24,5	39,5	75,3	60,4	40,5	54,3
TRŽIČ	12,4	10,7	10,6	11,6	3,8	7,8	16,9	41,0	16,2	18,5	27,5	52,6
TURNIŠČE <sup>1</sup>	11,3	11,5	12,7	12,6	12,2	8,5	0,0	0,0	23,4	20,1	12,7	12,6
VELIKA POLANA <sup>1</sup>	13,7	6,4	7,3	7,4	0,0	0,0	0,0	0,0	13,7	6,4	7,3	7,4
VELIKE LAŠČE	3,0	5,2	6,1	7,0	33,2	2,8	1,5	4,2	36,2	7,9	7,6	11,2
VERŽEJ <sup>1</sup>	11,6	13,1	10,1	3,6	50,8	34,6	0,0	31,4	62,4	47,7	10,1	35,0
VIDEM	5,7	7,6	6,6	8,0	4,8	15,6	28,9	10,1	10,5	23,2	35,5	18,1
VIPAVA	8,7	9,3	9,7	10,2	3,2	0,7	1,4	1,2	11,8	10,0	11,1	11,4
VITANJE <sup>1</sup>	5,4	4,6	5,6	5,5	0,0	0,0	0,0	0,0	5,4	4,6	5,6	5,5

Občina	Programi				Investicije				Skupaj			
	2007	2008	2009	2010	2007	2008	2009	2010	2007	2008	2009	2010
VODICE <sup>1</sup>	4,7	0,0	0,2	3,3	0,0	4,6	0,0	0,0	4,7	4,6	0,2	3,3
VOJNIK <sup>1</sup>	6,9	8,1	6,5	7,2	5,8	2,7	0,3	0,0	12,7	10,8	6,8	7,2
VRANSKO <sup>2</sup>				33,2				8,9				42,1
VRHNIKA	10,8	10,8	11,1	14,2	20,9	7,2	7,6	13,4	31,8	18,0	18,8	27,6
VUZENICA <sup>1</sup>	7,8	8,2	9,4	16,7	1,6	6,6	18,3	0,0	9,4	14,7	27,8	16,7
ZAGORJE OB SAVI <sup>1</sup>	21,5	27,6	24,1	23,4	18,2	6,7	2,1	0,0	39,7	34,3	26,3	23,4
ZAVRČ <sup>1 2</sup>	11,3	10,2	9,2		0,0	0,0	0,0		11,3	10,2	9,2	
ZREČE	10,7	12,5	11,8	13,6	15,7	3,0	9,0	9,1	26,4	15,5	20,9	22,6
ŽALEC	12,9	14,3	17,6	13,6	4,4	7,2	2,0	2,4	17,3	21,5	19,6	15,9
ŽELEZNIKI	11,0	10,1	11,9	11,7	1,5	24,6	70,9	100,1	12,5	34,7	82,8	111,8
ŽETALE <sup>1</sup>	4,0	5,3	5,3	7,9	0,0	0,0	0,0	0,0	4,0	5,3	5,3	7,9
ŽIRI	14,3	14,5	13,2	12,4	2,4	56,2	67,0	87,9	16,7	70,6	80,2	100,3
ŽIROVNICA	18,8	18,4	17,5	23,9	0,0	92,3	257,6	457,3	18,8	110,7	275,1	481,2
ŽUŽEMBERK <sup>1 2</sup>	3,2	8,2	4,7		0,0	0,0	1,3		3,2	8,2	6,0	

Opombe:

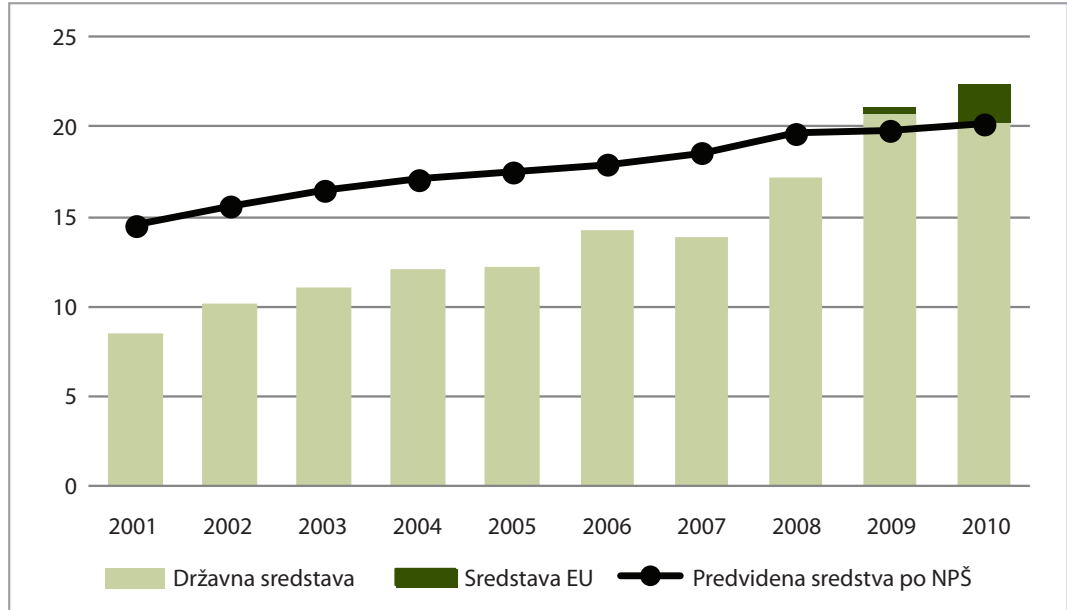
- <sup>1</sup> Vrednost 0,0 – znesek je manjši od 0,05 EUR na prebivalca.
- <sup>2</sup> Prazno polje – občina ni oddala podatka.



### 5.3 Uresničevanje NPŠ po virih

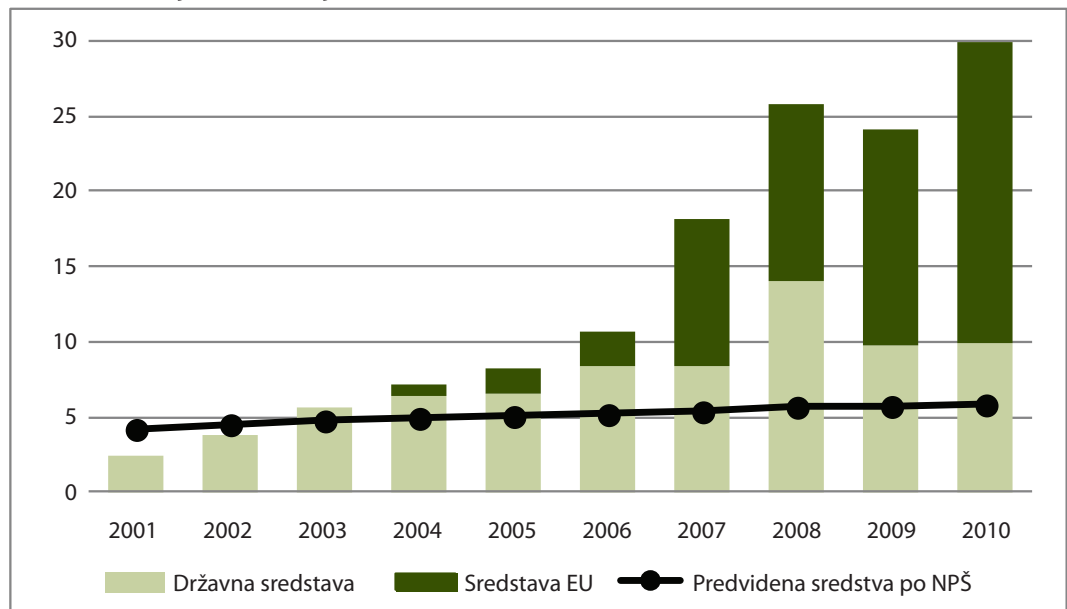
Letno uresničevanje NPŠ je prikazano kot delež realizacije LPŠ glede na predvideno revalorizirano vrednost sredstev za področje NPŠ.

#### Uresničevanje programov na državni ravni (v mio EUR)



Opomba:  
Predvidena sredstva po NPŠ so revalorizirana sredstva NPŠ.

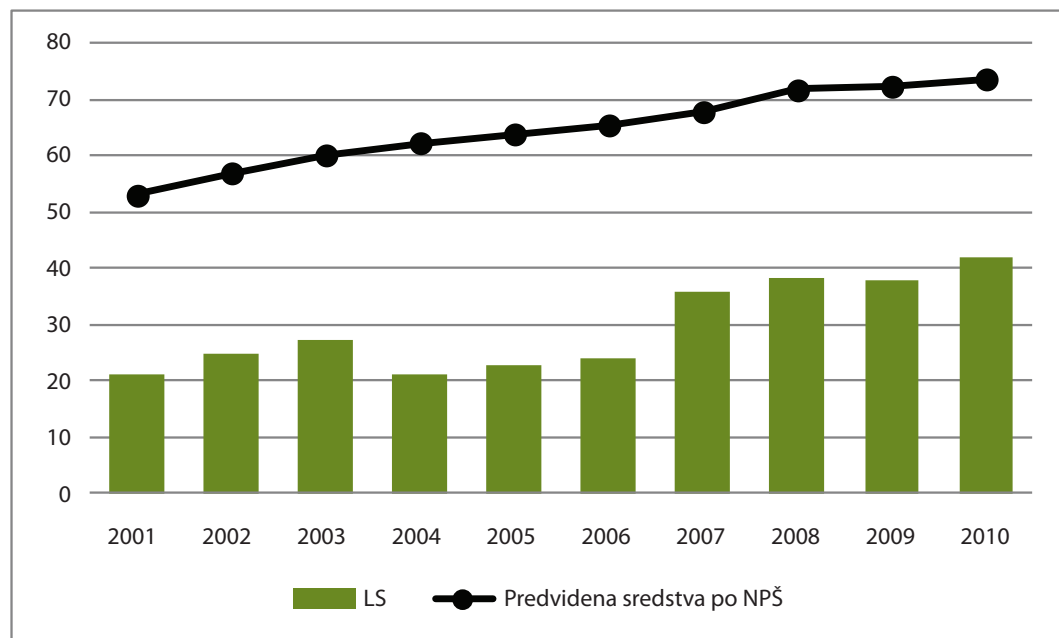
#### Uresničevanje investicij na državni ravni (v mio EUR)



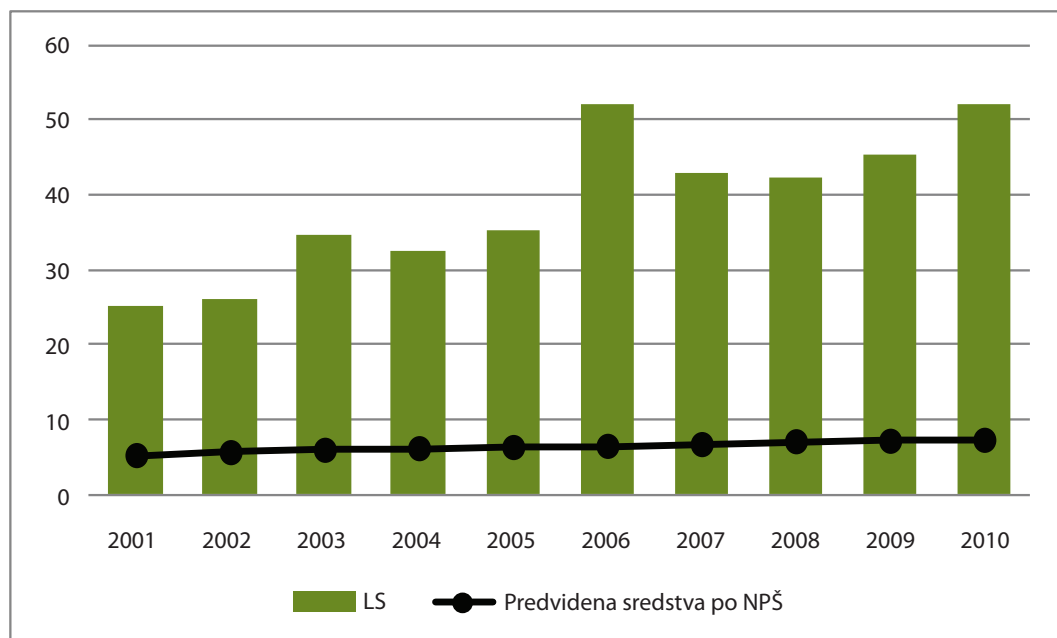
## Delež uresničevanja programov, investicij in skupaj na državni ravni (%)

leto	Programi	Investicije	Skupaj
2001	68,1	67,1	67,9
2002	75,5	98,8	80,7
2003	77,7	136,9	90,9
2004	81,9	169,3	101,4
2005	80,7	188,3	104,8
2006	91,6	238,3	124,4
2007	86,5	392,1	154,9
2008	101,6	528,2	197,0
2009	123,2	486,8	204,5
2010	128,5	595,0	232,9

## Uresničevanje programov na lokalni ravni (v mio EUR)



## Uresničevanje investicij na lokalni ravni (v mio EUR)



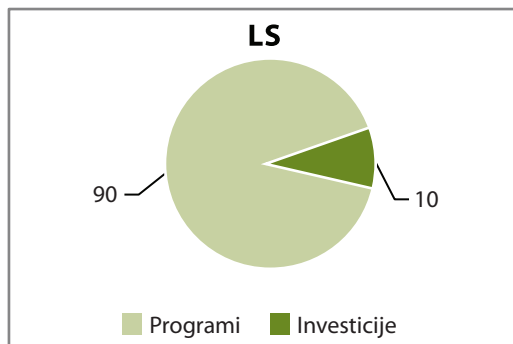
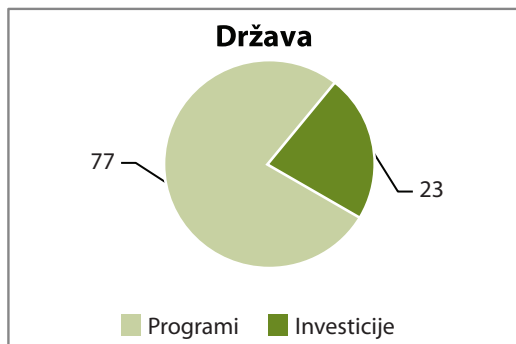
25

## Delež uresničevanja programov, investicij in skupaj na lokalni ravni (%)

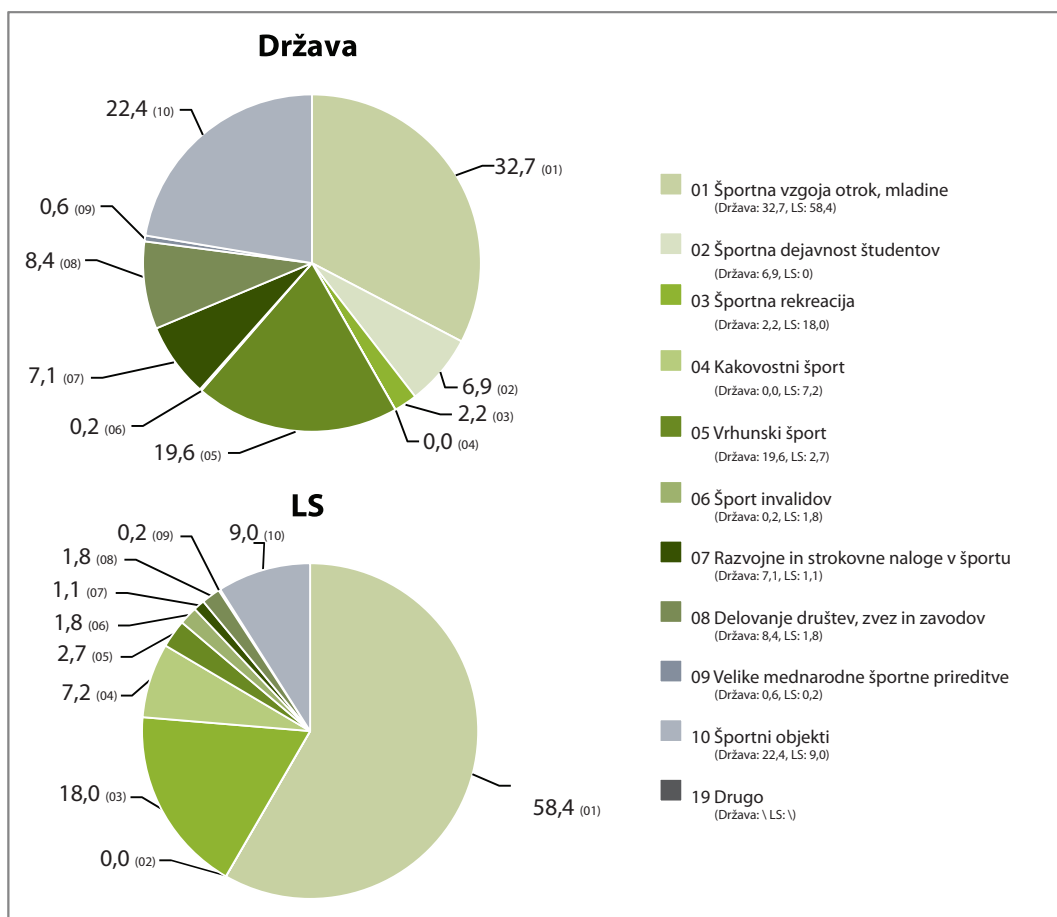
leto	Programi	Investicije	Skupaj
2001	46,4	558,1	92,3
2002	50,5	533,2	93,8
2003	52,7	672,4	108,3
2004	39,4	610,7	90,7
2005	41,0	648,9	95,6
2006	42,4	931,2	122,3
2007	60,8	739,9	121,8
2008	61,9	689,5	118,2
2009	60,4	734,5	121,0
2010	65,8	826,1	134,1

## 5.4 Uresničevanje NPŠ po področjih

### Predviden delež programov in investicij v NPŠ (%)



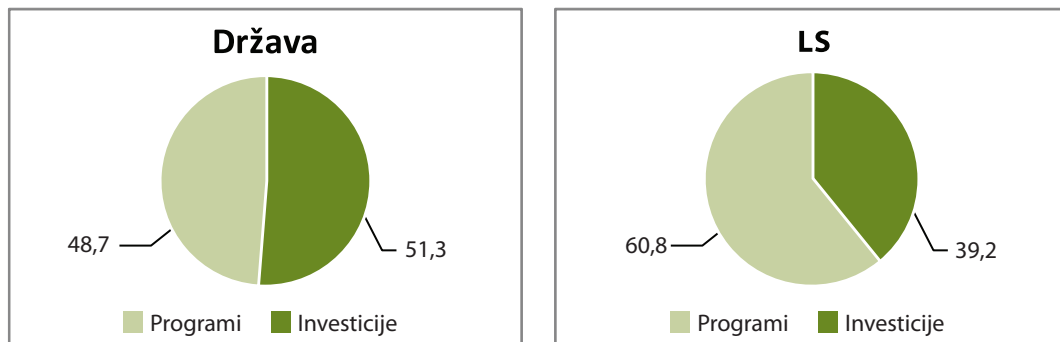
### Predviden delež za področja NPŠ (%)



**Opomba:**

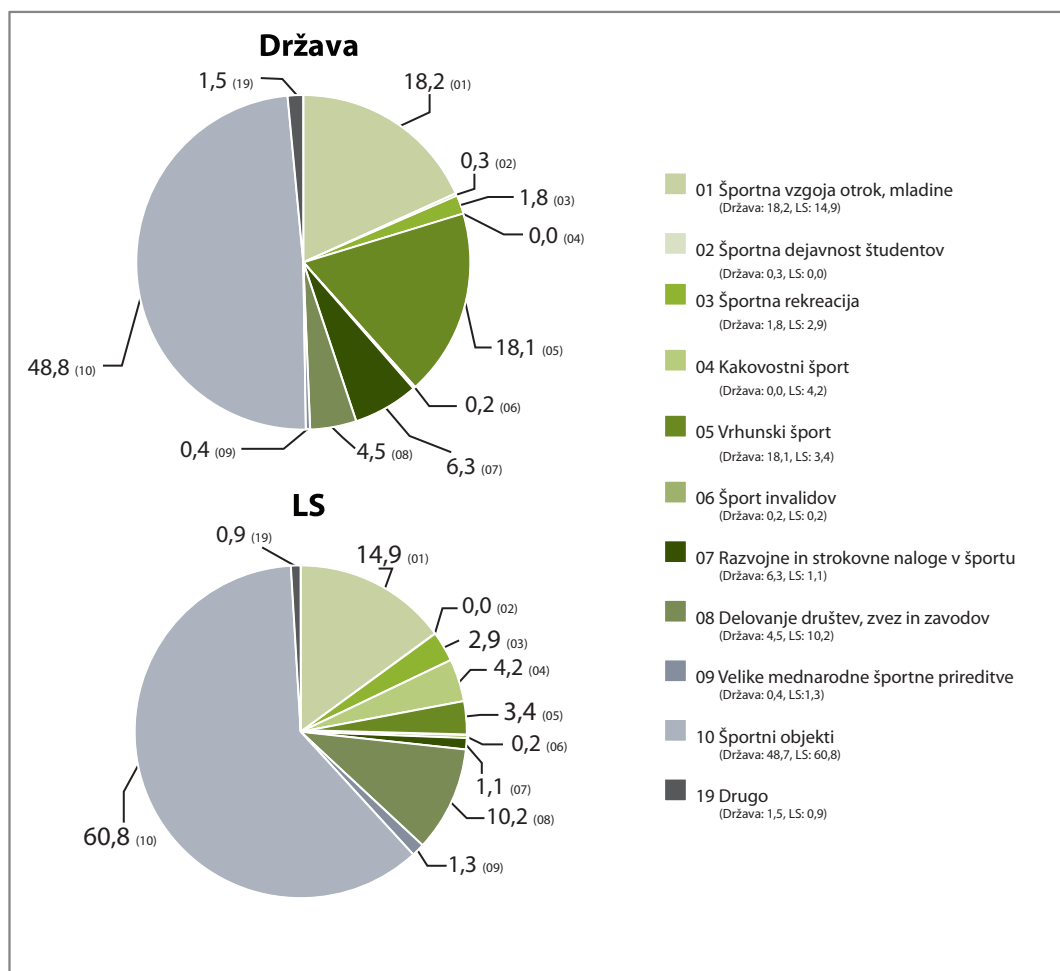
Ker v NPŠ ni določena razmejitev med državno in lokalno raven smo sredstva za področje »02 Športna dejavnost študentov« v celoti upoštevali pri izračunu revalorizacije tega področja za državno raven.

## Realizirano razmerje programov in investicij v NPŠ od leta 2001 do 2010 (%)

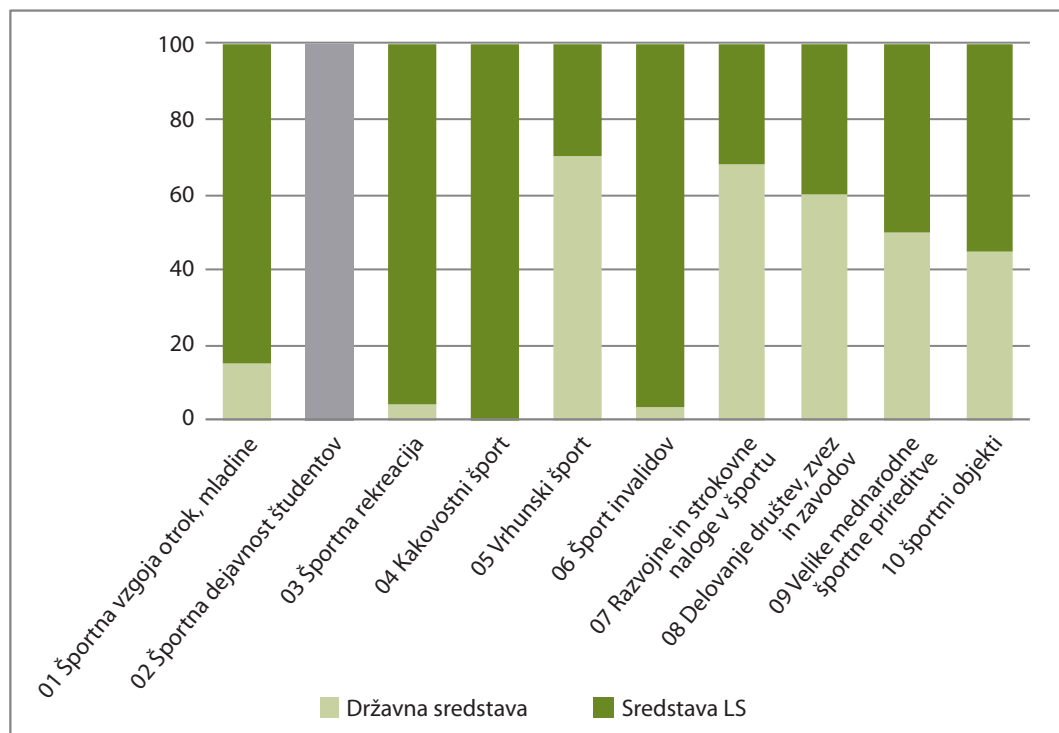


## Realizirano razmerje za področja NPŠ od leta 2001 do 2010 (%)

27



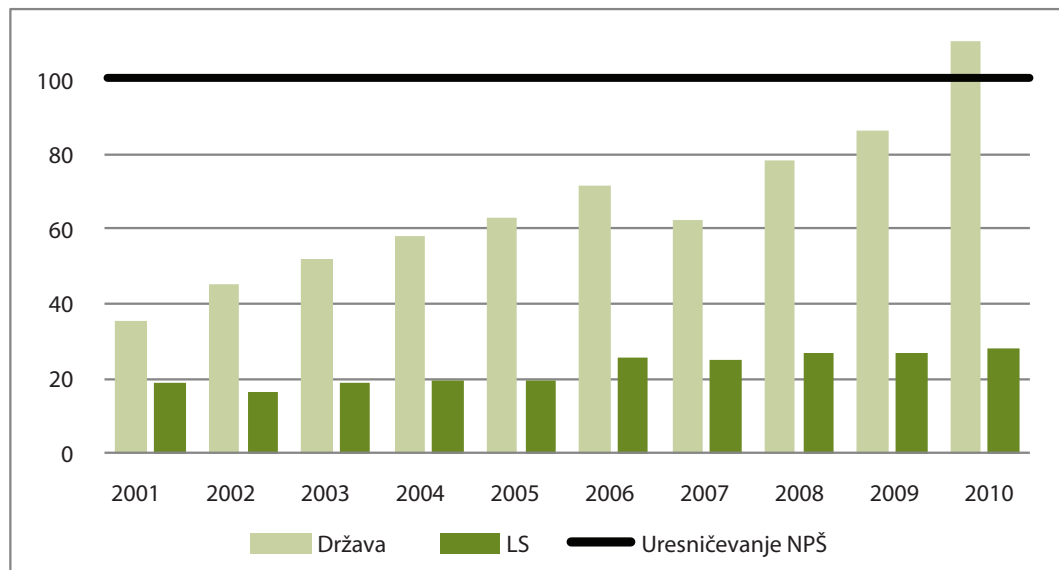
## Delež javnofinančnih sredstev po področjih NPŠ (%)



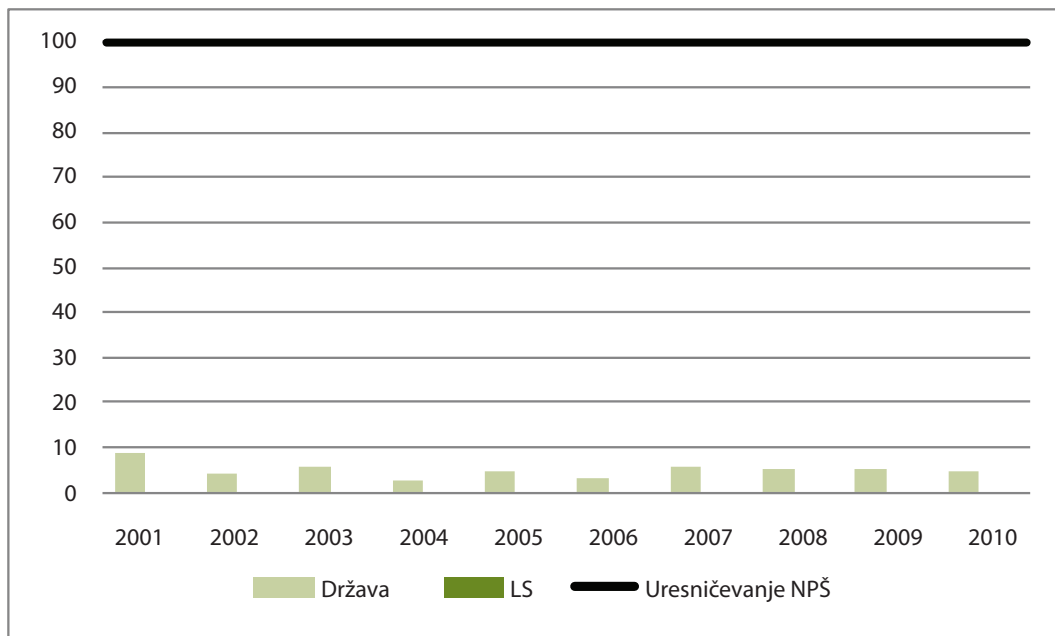
Opomba:

Ker v NPŠ ni določena razmejitev med državno in lokalno raven smo sredstva za področje »02 Športna dejavnost študentov« v celoti upoštevali pri izračunu revalorizacije tega področja za državno raven.

## Uresničevanje športne vzgoje otrok, mladine in študentov (%)



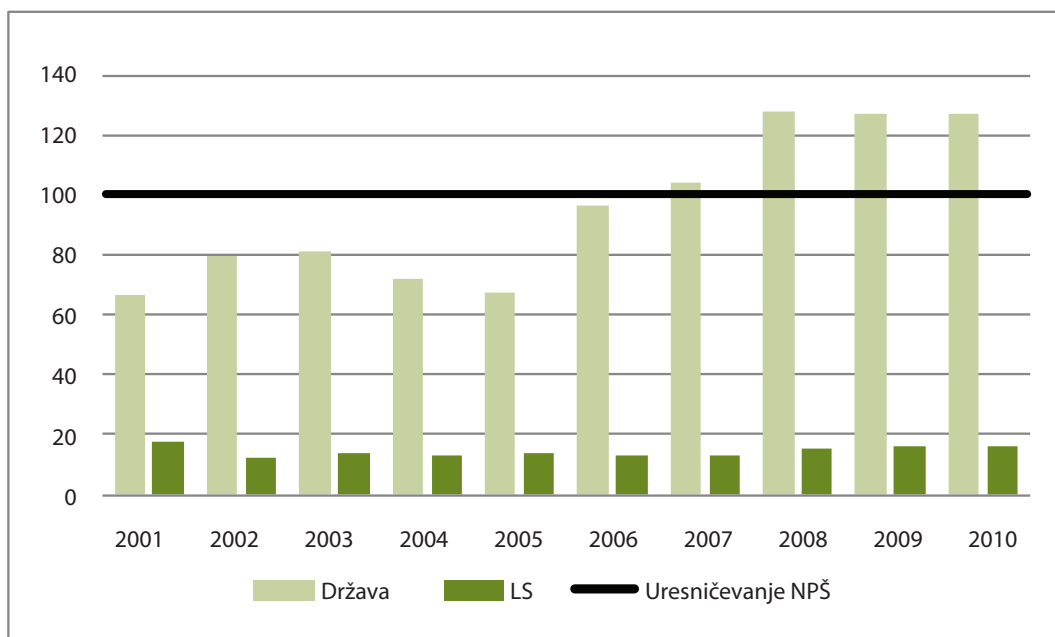
## Uresničevanje športne dejavnosti študentov (%)



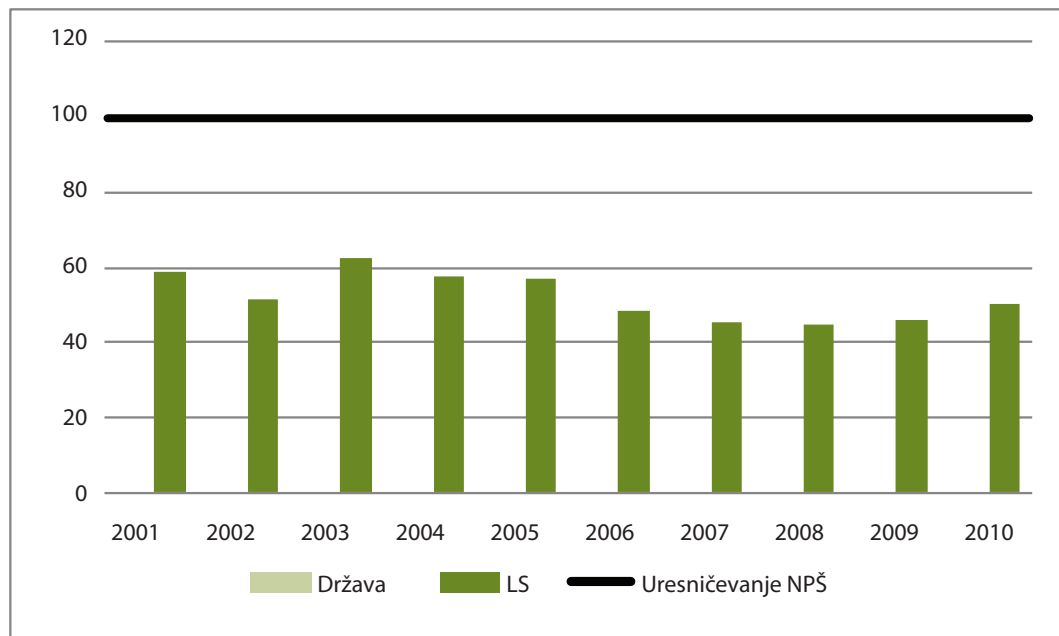
### Opomba:

Ker v NPŠ sredstva niso jasno razdeljena na državno raven in lokalno raven, smo vsa sredstva za športno dejavnost študentov upoštevali na državni ravni.

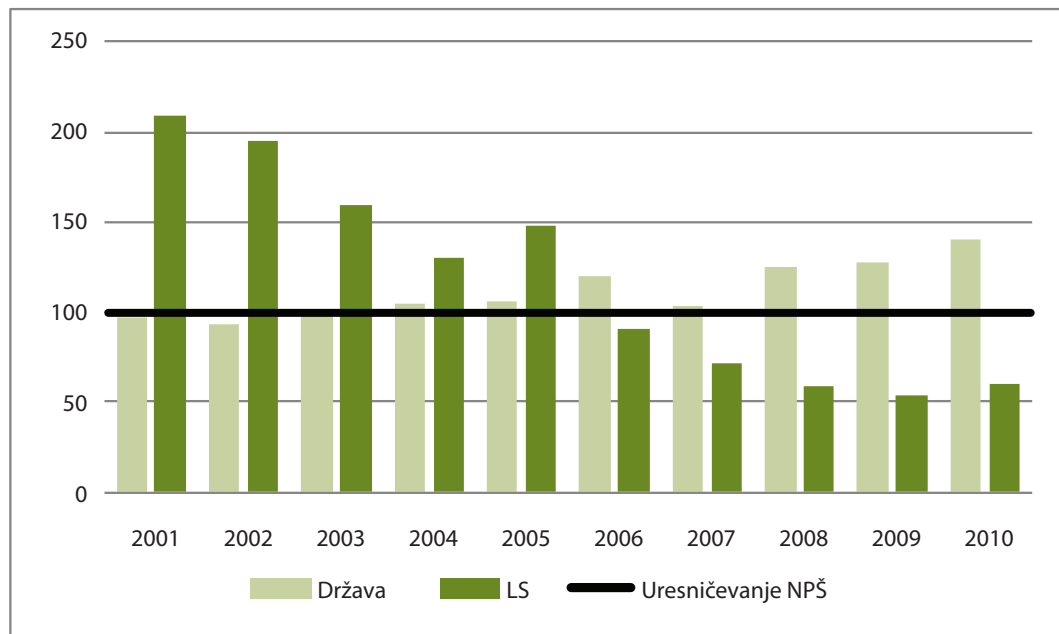
## Uresničevanje športne rekreacije (%)



## Uresničevanje kakovostnega športa (%)

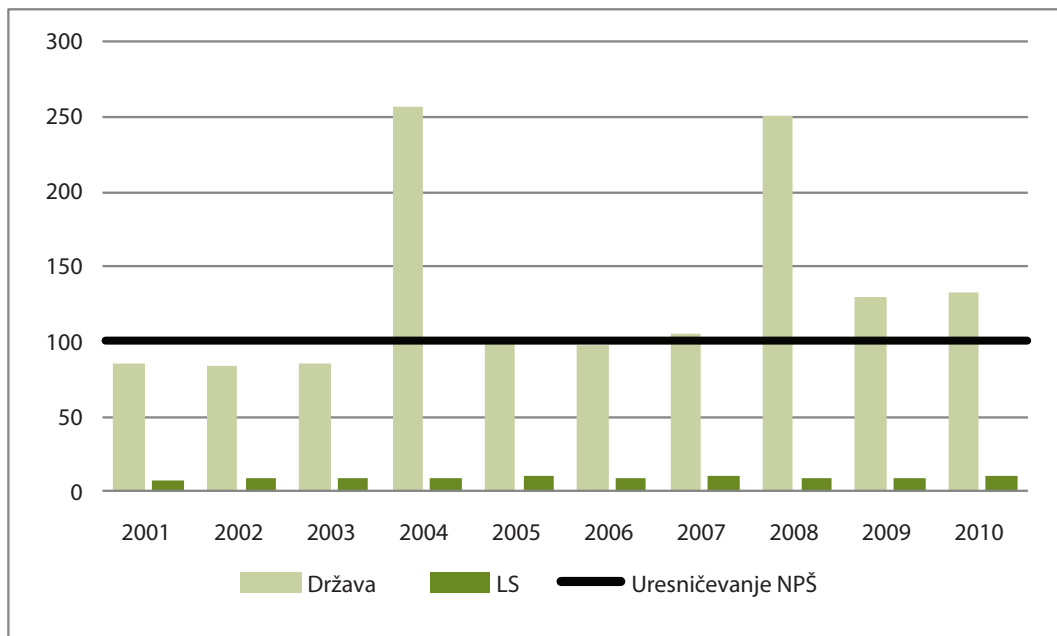


## Uresničevanje vrhunskega športa (%)



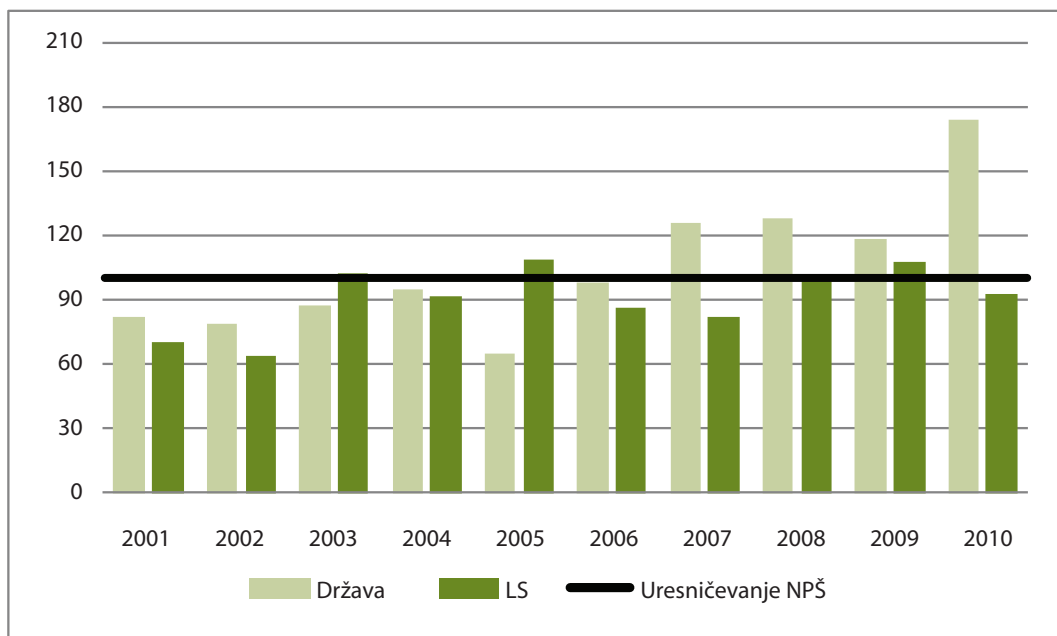


### Uresničevanje športa invalidov (%)

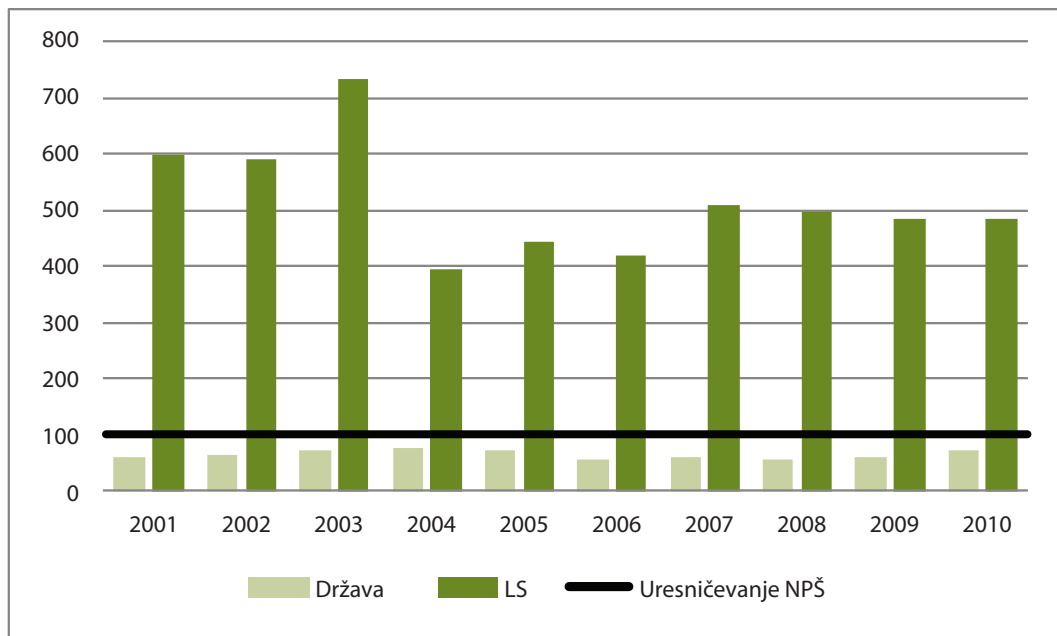


31

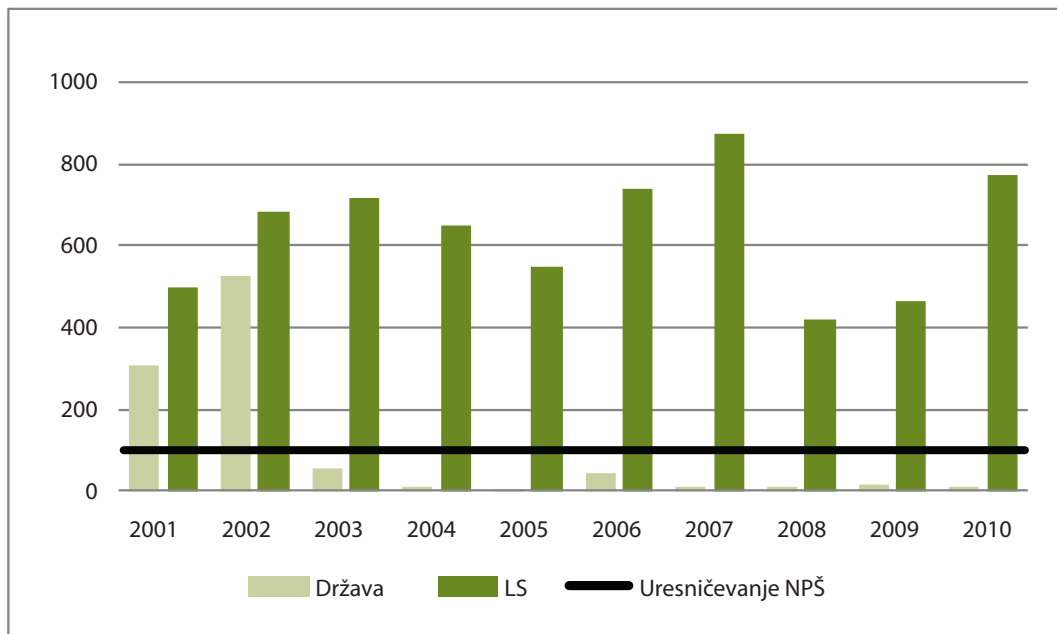
### Uresničevanje razvojnih in strokovnih nalog v športu (%)



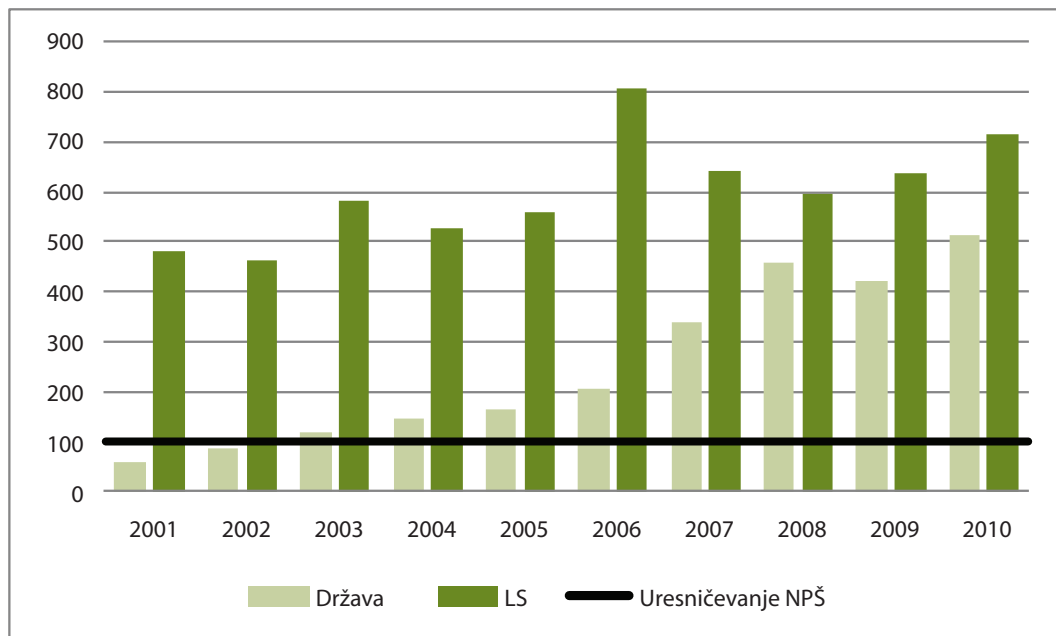
## Uresničevanje delovanja društev, zvez in zavodov (%)



## Uresničevanje velikih mednarodnih športnih prireditev (%)



## Uresničevanje športnih objektov (%)



## 5.5 Finančni kazalci NPŽ

Organizacija	Sredstva MŠŠ in FŠO (v tisoč EUR) <sup>M, 3</sup>				Delež sredstev države glede na prihodke (%) <sup>M</sup>			
	2007	2008	2009	2010	2007	2008	2009	2010
ATLETSKA ZVEZA SLOVENIJE	475,2	686,3	677,7	796,3	45,1	54,9	60,2	64,8
AVTO-MOTO ZVEZA SLOVENIJE	34,1	28,6	59,3	68,8	0,8	0,6	1,3	1,5
BADMINTONSKA ZVEZA SLOVENIJE	94,2	105,9	77,7	107,6	70,6	71,3	56,8	76,7
BALINARSKA ZVEZA SLOVENIJE	94,3	99,0	108,5	136,0	73,2	60,7	61,1	68,4
BOB ZVEZA SLOVENIJE	0,0	0,0	0,0	17,6	0,0	0,0	0,0	45,6
BOKSARSKA ZVEZA SLOVENIJE	9,7	5,9	8,8	20,7	71,1	50,4	80,7	79,1
FITNES ZVEZA SLOVENIJE	7,3	0,0	7,0	7,7	10,5	0,0	9,6	8,0
FLOORBALL ZVEZA SLOVENIJE	0,0	1,5	0,0	0,0	0,0	7,8	0,0	0,0
GIMNASTIČNA ZVEZA SLOVENIJE	364,2	404,7	456,5	586,2	70,5	52,7	62,8	87,8
GOLF ZVEZA SLOVENIJE	6,1	0,0	0,0	28,9	2,0	0,0	0,0	8,5
HOKEJSKA ZVEZA SLOVENIJE	222,3	238,8	268,1	285,8	16,0	22,9	30,5	21,0
JADRALNA ZVEZA SLOVENIJE	268,3	356,4	290,0	437,1	72,0	78,1	76,2	90,5
JU – JITSU ZVEZA SLOVENIJE	32,8	44,3	55,9	67,9	49,0	45,7	59,2	1
JUDO ZVEZA SLOVENIJE	316,7	385,0	475,9	589,9	76,5	78,6	66,1	87,2
KAJAKAŠKA ZVEZA SLOVENIJE	364,3	481,9	531,4	670,6	52,5	67,2	60,1	61,9
KARATE ZVEZA SLOVENIJE	67,3	90,3	75,1	41,5	38,5	48,1	48,5	35,2
KEGLJAŠKA ZVEZA SLOVENIJE	156,3	209,6	233,7	279,4	81,2	113,2	87,7	75,5
KICKBOXING ZVEZA SLOVENIJE	87,0	121,4	116,0	189,7	73,8	84,6	73,4	84,7
KOLESARSKA ZVEZA SLOVENIJE	328,4	318,1	366,3	372,5	78,5	78,7	80,7	77,8
KONJENIŠKA ZVEZA SLOVENIJE	26,2	17,9	46,9	62,8	19,4	11,5	29,6	32,4
KOŠARKARSKA ZVEZA SLOVENIJE	368,5	448,3	566,9	583,5	19,5	24,8	27,7	18,7
LETALSKA ZVEZA SLOVENIJE	88,5	124,5	145,4	258,7	69,8	78,7	75,7	103,9
LOKOSTRELSKA ZVEZA SLOVENIJE	193,3	209,9	259,9	221,9	81,3	81,1	83,5	77,8
NAMIZNOTENIŠKA ZVEZA SLOVENIJE	124,7	129,2	144,7	174,9	65,3	69,2	82,3	72,4
NOGOMETNA ZVEZA SLOVENIJE	116,9	166,7	224,3	327,5	28,2	60,9	37,2	62,4
ODBOJKARSKA ZVEZA SLOVENIJE	194,8	280,3	310,0	337,7	19,5	47,8	44,4	47,8
OLIMPIJSKI KOMITE SLOVENIJE – ZDRUŽENJE ŠPORTNIH ZVEZ	1.039,2	1.458,0	1.225,7	1.476,1	34,5	35,5	38,7	35,3
ORIENTACIJSKA ZVEZA SLOVENIJE	9,1	10,8	11,1	9,9	45,2	54,5	50,6	33,5
PLANINSKA ZVEZA SLOVENIJE	472,8	746,5	582,7	685,9	28,1	41,4	30,7	36,0
PLAVALNA ZVEZA SLOVENIJE	437,1	524,0	557,3	631,3	54,3	51,8	68,5	68,3
PLESNA ZVEZA SLOVENIJE	167,5	229,0	254,7	330,7	49,4	63,4	50,9	69,8
RAFTING ZVEZA SLOVENIJE	0,0	0,0	2,5	8,8	0,0	0,0	22,4	92,0
RIBIŠKA ZVEZA SLOVENIJE	14,3	22,9	13,5	10,8	3,2	4,6	3,0	2,6
ROKOBORSKA ZVEZA SLOVENIJE	8,4	20,2	16,4	20,6	79,5	76,7	401,3	107,6
ROKOMETNA ZVEZA SLOVENIJE	414,3	575,6	606,5	652,8	25,1	42,8	46,4	44,4

Organizacija	Sredstva MŠŠ in FŠO (v tisoč EUR) <sup>M, 3</sup>				Delež sredstev države glede na prihodke (%) <sup>M</sup>			
	2007	2008	2009	2010	2007	2008	2009	2010
RUGBY ZVEZA SLOVENIJE	0,0	3,7	3,0	0,0	0,0	6,8	7,2	0,0
SABLJAŠKA ZVEZA SLOVENIJE	2,8	29,0	6,9	44,6	30,8	37,1	34,1	92,3
SAMBO ZVEZA SLOVENIJE	0,0	0,0	2,1	15,1	0,0	0,0	81,0	96,5
SANKAŠKA ZVEZA SLOVENIJE	9,4	15,8	7,0	8,6	38,2	52,5	43,2	46,8
SAVATE ZVEZA SLOVENIJE	0,0	0,0	0,0	0,0	0,0	0,0	0,0	0,0
SLOVENSKA POTAPLJAŠKA ZVEZA	7,5	4,3	7,1	8,2	5,9	2,8	5,0	5,5
SLOVENSKA ZVEZA TAJSKEGA BOKSA	0,0	0,0	0,0	8,9	<sup>2</sup>	<sup>2</sup>	0,0	54,6
SMUČARSKA ZVEZA SLOVENIJE – ZDRUŽENJE SMUČARSKIH PANOG	1.278,7	2.234,9	1.958,7	1.936,1	16,3	24,5	23,8	19,4
SQUASH ZVEZA SLOVENIJE	4,2	0,0	6,1	8,1	53,2	0,0	60,1	94,9
STRELSKA ZVEZA SLOVENIJE	195,3	216,9	247,0	245,9	74,5	70,0	83,1	70,0
ŠAHOVSKA ZVEZA SLOVENIJE	47,2	55,9	59,1	64,3	19,1	18,1	22,5	21,5
TAEKWON-DO ZVEZA SLOVENIJE	106,1	152,7	165,3	202,9	81,7	106,6	86,6	98,6
TENIŠKA ZVEZA SLOVENIJE	236,1	292,2	288,3	301,2	40,7	42,1	37,1	40,6
TEŽKOATLETSKA ZVEZA SLOVENIJE	7,9	9,3	10,3	10,7	90,2	77,3	92,4	90,3
TRIATLONSKA ZVEZA SLOVENIJE	14,3	19,0	25,3	38,7	43,0	45,8	61,2	56,0
VATERPOLSKA ZVEZA SLOVENIJE	92,3	147,6	152,1	168,3	26,2	50,1	87,9	91,2
VESLAŠKA ZVEZA SLOVENIJE	296,6	420,3	512,4	493,6	80,1	96,4	98,0	93,2
ZVEZA DRŠALNIH ŠPORTOV SLOVENIJE	6,0	9,8	15,7	12,4	8,7	6,6	6,9	7,9
ZVEZA DRUŠTEV KEGLJANJA NA LEDU SLOVENIJE	11,3	15,0	15,1	0,0	93,3	96,2	96,7	0,0
ZVEZA KOTALKARSKIH ŠPORTOV SLOVENIJE	8,7	13,6	0,0	30,3	75,0	133,3	0,0	93,5
ZVEZA TABORNIKOV SLOVENIJE	18,7	11,3	22,6	14,4	4,6	3,3	4,0	1,9
ZVEZA TRADICIONALNEGA KARATEJA SLOVENIJE	1,1	0,9	0,0	0,0	95,3	83,2	0,0	0,0
ZVEZA ZA AVTO ŠPORT SLOVENIJE – AŠ 2005	48,6	0,0	102,6	138,6	28,3	0,0	29,8	44,7
ZVEZA ZA BASEBALL IN SOFTBALL SLOVENIJE	5,3	62,0	3,5	2,9	44,4	357,2	25,7	26,3
ZVEZA ZA HOKEJ NA TRAVI SLOVENIJE	3,2	2,5	3,8	3,0	20,3	26,2	42,5	20,6
ZVEZA ZA ŠPORT INVALIDOV SLOV- ENIJE - PARAOLIMPIJSKI KOMITE	50,3	123,1	84,0	76,9	4,2	13,3	9,0	7,8
ZVEZA ZA ŠPORTNI RIBOLOV NA MORJU SLOVENIJE – Federazione slov- ena per la pesca sportiva in mare	11,7	12,9	10,5	16,6	25,7	27,1	17,1	34,1

## Opomba:

- <sup>1</sup> Ni podatka o prihodkih.
- <sup>2</sup> V AJPESU ni bila uvrščena v skupino športnih in rekreativnih društev.
- <sup>M</sup> Manj natančna ocena – previdna uporaba.
- <sup>3</sup> Sredstva, ki so jih organizacije zadnjih štirih letih dobile preko MŠŠ in FŠO (prijave na razpis MŠŠ – LPŠ razpis in prijave na razpis FŠO – FŠO razpis).

# 6 Metodološka pojasnila

36

## 6.1 Viri zbranih podatkov

Podatki so pridobljeni iz naslednjih virov:

- Statistični Urad Republike Slovenije:
  - o število prebivalcev [6],
  - o povprečni letni indeks [3],
  - o BDP [7],
  - o statistične regije [8];
- Ministrstvo za finance (proračun Republike Slovenije) [9],
- podatki o sredstvih FŠO leta 2001 do 2006 so pridobljeni iz delovnega gradiva dr. Gregorja Juraka, ki so uporabljeni za publikacijo Analiza nacionalnega programa športa v Republiki Sloveniji 2000 – 2010 [4],
- poročilo o letnem programu športa za LS (realizacija LPŠ občin na lokalni ravni (od 2007 naprej),
- Ministrstvo za šolstvo in šport:
  - o razpis LPŠ ter investicije v športno infrastrukturo od leta 2007 naprej [10],
  - o podatki o sredstvih MŠŠ in LS leta 2001 do 2006 so pridobljeni iz delovnega gradiva MŠŠ,
  - o realizirana EU sredstva za področje »07 Razvojne in strokovne naloge v športu« ter EU sredstva za področje »01 Šport otrok in mladine« in »10 Športne objekte« [10],
- Fundacija za šport (sofinanciranje programov in investicij športa – od leta 2007 naprej) [11],
- zaključni računi športnih organizacij – AJPES,
- sredstva, ki jih organizacije dobijo s strani MŠŠ in FŠO, so pridobljena iz razpisa LPŠ (MŠŠ) in razpisa FŠO (FŠO).

## 6.2 Pojasnila k izračunom

### Izračun sredstev LS za leto 2010

Glede na podatke (iz oddanih poročil LPŠ občin oziroma LS) za leta 2007 do 2009 se določi delež za občine, ki so v letu 2010 že oddale poročilo LPŠ ( $d_{\text{oddale2010}}$ )

$$d_{\text{oddale2010}} = \frac{1}{3} \sum_{\text{leto}=2007}^{2009} \Sigma LS_{\text{oddale2010}}^{(\text{leto})} / \Sigma LS(\text{leto})$$

Seštevek (oddanih) podatkov za leto 2010 ( $\Sigma LS_{\text{oddale2010}}(2010)$ ) se deli z njihovim deležem. Tako se dobi (pričakovan) znesek sredstev LS za leto 2010.

$$\Sigma LS(2010) = \Sigma LS_{\text{oddale2010}}^{(2010)} / d_{\text{oddale2010}}$$

### Preračun valute (SIT v EUR)

Za primerjave časovnih vrst se finančna sredstva pred uporabo EUR iz SIT pretvorijo v EUR po fiksnem letnem tečaju (1 EUR = 239,64 SIT).

Ta prikaz omogoča primerjavo skozi čas in zagotavlja ohranitev kazalcev razvoja (stopnje rasti) [12].

### Izračun revalorizacije NPŠ

Začetna vrednost sredstev NPŠ so sredstva, ki naj bi bila namenjena za šport v letu 2000 (sredstva so v SIT) [13].

Vrednost za n-to leto po letu 2000 predstavlja zmnožek začetne vrednosti sredstev (leto 2000) in zmnožek povprečnih letnih indeksov inflacije za leta (od 2001 do 2000+n), ki jih označimo z la (a predstavlja leto).

**Primeri:**

Vrednost v letu 2001 = začetna vrednost sredstev v 2000 \* I2001 /100

Vrednost v letu 2003 = začetna vrednost sredstev v 2000 \* I2001/100\* I2002/100\* I2003/100

**Izračun deleža sredstev glede na BDP v letu**

Vrednost letnih sredstev se deli z vrednostjo BDP (tekoče cene) za posamezno leto.

**Vrednost sredstev/prebivalcev za statistično regijo**

Sredstva statistične regije so seštevek sredstev/proračunov vseh lokalnih skupnosti (občin) znotraj te statistične regije.

**Izračun deleža sredstev na prebivalca za RS/statistično regijo/občino v letu**

Vrednost letnih sredstev se deli s številom prebivalcev RS/statistične regije/občine za to leto.

**Izračun realiziranega razmerja programov in investicij NPŠ od 2001 do 2010**

Vsota realizacij LPŠ za programe/investicije za leta od 2001 do 2010 se deli z vsoto obeh vsot realizacij LPŠ. Tako dobimo delež sredstev, ki je bil v letih od 2001 do 2010 iz realiziranih LPŠ namenjen programom in delež sredstev, ki je bil v letih od 2001 do 2010 iz realiziranih LPŠ namenjen investicijam.

**Izračun realiziranega razmerja za področja NPŠ od 2001 do 2010**

Vsota realizacij LPŠ za posamezno področje za leta od 2001 do 2010 se deli s skupno vsoto realizacij LPŠ po vseh področjih. Tako dobimo za posamezno področje delež sredstev, ki mu je bil v letih od 2001 do 2010 iz realiziranih LPŠ namenjen.

**Izračun uresničevanja (področij/programov/investicij) NPŠ na državni/lokalni ravni v letu**

Letna realizacija (področij/programov/investicij) NPŠ na državni/lokalni ravni se deli z letno revalorizirano višino sredstev (področij/programov/investicij) NPŠ na državni/lokalni ravni.

**Skupni letni prihodki organizacije**

Podatek, dobljen od AJPEŠ iz zaključnih letnih poročil.

**Delež sofinanciranja organizacije v letu**

Letni delež, ki ga dobi organizacija glede na skupni letni prihodek s strani države, se izračuna tako, da se sredstva MŠŠ in FŠO deli s skupnimi letnimi prihodki te organizacije.

# 7 Viri in literatura

38

1. Revizijsko poročilo: Kdo in kako uresničuje javni interes na področju športa? (Računsko sodišče Republike Slovenije, številka: 1211-4/2005-19, Ljubljana 11. 7. 2006). Dostopno prek: [http://www.rs-rs.si/rsrcs/rsrcs.nsf/1/K6839064D85DC587BC12571A80042737B/\\$file/Nac\\_prog\\_Sporta.pdf](http://www.rs-rs.si/rsrcs/rsrcs.nsf/1/K6839064D85DC587BC12571A80042737B/$file/Nac_prog_Sporta.pdf) (dostop: 6. 10. 2011)
2. Zakon o športu. Uradni list RS, št. 22/1998. Dostopno prek: <http://www.uradni-list.si/1/objava.jsp?urlid=199822&stevilka=929> (dostop: 6. 10. 2011)
3. Indeks inflacije (SURs). Dostopno prek: <http://www.stat.si/indikatorji.asp?ID=1> (dostop: 6. 10. 2011)
4. KOLAR, Edvard (ur.), JURAK, Gregor (ur.), KOVAČ, Marjeta (ur.). Analiza nacionalnega programa športa v Republiki Sloveniji 2000-2010. Ljubljana: Fakulteta za šport, 2010. Dostopno prek: [http://www.fsp.uni-lj.si/COBISS/Monografije/Analiza.nac.prog.sporta2010\\_1.pdf](http://www.fsp.uni-lj.si/COBISS/Monografije/Analiza.nac.prog.sporta2010_1.pdf) (dostop: 6. 10. 2011).
5. Uvedba evra v državni statistiki. Objavljanje statističnih podatkov (SURs). Dostopno prek: [http://www.stat.si/evro\\_objavljanje.asp](http://www.stat.si/evro_objavljanje.asp) (dostop: 6. 10. 2011).
6. Prebivalstvo (SURs). Dostopno prek: [http://www.stat.si/tema\\_demografsko\\_prebivalstvo.asp](http://www.stat.si/tema_demografsko_prebivalstvo.asp) (dostop: 6. 10. 2011)
7. Bruto domači proizvod in bruto nacionalni dohodek, Slovenija, letno (SURs). Dostopno prek: [http://pxweb.stat.si/pxweb/Database/Ekonomsko/03\\_nacionalni\\_racun/05\\_03019\\_BDP\\_letni/05\\_03019\\_BDP\\_letni.asp](http://pxweb.stat.si/pxweb/Database/Ekonomsko/03_nacionalni_racun/05_03019_BDP_letni/05_03019_BDP_letni.asp) (dostop: 6. 10. 2011)
8. Slovenske občine v številkah 2011 (SURs). Dostopno prek: <http://www.stat.si/obcineVStevilkah/Default.aspx?leto=2011> (dostop: 6. 10. 2011)
9. Bilten javnih financ (Državni proračun 1992-2011). Dostopno prek: [http://www.mf.gov.si/fileadmin/mf.gov.si/pageuploads/tekgib/Bilten\\_javnih\\_financ/Drzavni\\_proracun\\_1992-2011.xls](http://www.mf.gov.si/fileadmin/mf.gov.si/pageuploads/tekgib/Bilten_javnih_financ/Drzavni_proracun_1992-2011.xls) (dostop: 6. 10. 2011)
10. Ministrstvo za šolstvo in šport. Dostopno prek: <http://mss.gov.si> (dostop: 6. 10. 2011)
11. Fundacija za šport. Dostopno prek: [www.fundacijazasport.org](http://www.fundacijazasport.org) (dostop: 6. 10. 2011)
12. Banka Slovenije - Oddelek za finančno statistiko, Statistični urad RS - Sektor za splošno metodologijo in standarde: Priporočena metodologija preračunavanja statističnih časovnih vrst ob prehodu na novo denarno valuto . Dostopno prek: [http://www.stat.si/doc/evro/evro\\_metodologija-preracun.pdf](http://www.stat.si/doc/evro/evro_metodologija-preracun.pdf) (dostop: 6. 10. 2011)
13. Nacionalni program športa. Uradni list RS, št. 24/2000. Dostopno prek: <http://www.uradni-list.si/1/objava.jsp?urlid=200024&stevilka=1065> (dostop: 6. 10. 2011)





# Priloge

## Sredstva iz NPŠ na državni in lokalni ravni

39

Št. v dokumentu NPŠ [12]	Področje	Vrednost NPŠ sprejeti NPŠ (v mio SIT)		Področje NPŠ
		državna raven	lokalna raven	
<b>4.1.</b>	<b>Športna vzgoja otrok in mladine</b>	1.168,5	6.495,8	01
<b>4.1.1.</b>	Športna vzgoja predšolskih otrok			0101
<b>4.1.1.1.</b>	Interesna športna vzgoja predšolskih otrok	8,5	330,9	010101
<b>4.1.2.</b>	Športna vzgoja šoloobveznih otrok			0102
<b>4.1.2.1.</b>	Interesna športna vzgoja šoloobveznih otrok	130	1.280,9	010201
<b>4.1.2.2.</b>	Športna vzgoja otrok, usmerjenih v kakovostni in vrhunski šport	300	2.400	010202
<b>4.1.2.3.</b>	Športna vzgoja otrok s posebnimi potrebami	10	280	010203
<b>4.1.3.</b>	Športna vzgoja mladine			0103
<b>4.1.3.1.</b>	Interesna športna vzgoja mladine	35	844	010301
<b>4.1.3.2.</b>	Športna vzgoja mladine, usmerjene v kakovostni in vrhunski šport	680	1.220	010302
<b>4.1.3.3.</b>	Športna vzgoja mladine s posebnimi potrebami	5	140	010303
<b>4.2.</b>	<b>Športna dejavnost študentov</b>			02
<b>4.2.1.</b>	Interesna športna dejavnost študentov	245 <sup>1</sup>		0201
	Programi univerzijade			0202
<b>4.3.</b>	<b>Športna rekreacija</b>	80	2.000	03
<b>4.4.</b>	<b>Kakovostni šport</b>	0	800	04
<b>4.5.</b>	<b>Vrhunski šport</b>	700	300	05
<b>4.6.</b>	<b>Šport invalidov</b>	6,5	196	06
<b>5.</b>	<b>Razvojne in strokovne naloge v športu</b>			07
<b>5.1.</b>	Zaposlovanje, izobraževanje, usposabljanje in spopolnjevanje strokovnih kadrov	50	40	0701
<b>5.2.</b>	Znanstveno-raziskovalna dejavnost	40	40	0702
<b>5.3.</b>	Založniška dejavnost	50	5	0703

Št. v dokumentu NPŠ [12]	Področje	Vrednost NPŠ sprejeti NPŠ (v mio SIT)		Področje NPŠ
		državna raven	lokalna raven	
5.4.	Spremljanje pripravljenosti športnikov in svetovanje treninga	60	20	0704
5.6.	Preprečevanje uporabe nedovoljenih poživil in postopkov	5	0	0705
5.8.	Informacijski sistem na področju športa	30	15	0706
5.9.	Mednarodna dejavnost	20	0	0707
5.10	<b>Delovanje društev, zvez in zavodov</b>	300	200	08
	Delovanje športnih društev			0801
	Delovanje občinskih zvez in zavodov			0802
5.5.	<b>Velike mednarodne športne prireditve</b>	20	20	09
5.7.	<b>Športni objekti</b>			10
	Investicije v športno infrastrukturo	800	1.000	1001
	<b>Drugo</b>	0	0	19
	Bloudkova priznanja, prireditev			1901
	Izvedba univerzijade Maribor 2013			1902
	Drugo			1919
	<b>SKUPAJ</b>	<b>3.575</b>	<b>11.131,9</b>	

Opomba:

- Vrednosti posameznega področja so vzeti iz NPŠ.
- <sup>1</sup> Ker v NPŠ ni določena razmejitev med državno in lokalno raven smo sredstva za področje »02 Športna dejavnost študentov« v celoti upoštevali pri izračunu revalorizacije tega področja za državno raven.

## BDP tekoče cene (po letih), stopnja inflacije, tečaj EUR in proračun RS

Leto	BDP – tekoče cene (mio EUR)	Povprečni letni indeks cen življenjskih potrebščin	Proračun RS (v EUR)
2001	20.654,3	108,4	4.776.242.618,50
2002	23.128,5	107,5	4.895.346.032,29
2003	25.114,0	105,6	5.811.578.948,95
2004	27.073,4	103,6	6.323.186.288,01
2005	28.749,6	102,5	6.801.959.949,69
2006	31.050,4	102,5	7.396.475.698,78
2007	34.568,2	103,6	7.799.943.930,63
2008	37.304,7	105,7	8.535.070.001,78
2009	35.384,4	100,9	7.530.721.086,81
2010	36.061,0	101,8	7.549.556.128,92

Opomba:

Stopnjo inflacije merimo z indeksom cen življenjskih potrebščin. Podatki iz publikacije so intervalni, zato je ustrezen deflator povprečni letni indeks [3].

