

Šport v številkah

Številka 1/2019

PREGLED ŠPORTA V REPUBLIKI SLOVENIJI

v obdobju od leta 2014 do 2019





REPUBLIKA SLOVENIJA
**MINISTRSTVO ZA IZOBRAŽEVANJE,
ZNANOST IN ŠPORT**

ŠPORT V ŠTEVILKAH

Pregled športa v Republiki Sloveniji v obdobju od leta 2014 do 2019

Številka 1/2019

Oktober, 2019

ŠPORT V ŠTEVILKAH

Pregled športa v Republiki Sloveniji v obdobju od leta 2014 do 2019

Izdal in založil

Zavod za šport Republike Slovenije Planica, Dunajska cesta 22, 1000 Ljubljana.

Uporaba in objava podatkov je dovoljena le z navedbo vira.

Avtor

mag. Saša Grujić

Odgovorna oseba

Gabrijel Gros

Jezikovni pregled

Polona Otoničar Pajk

Oblikovanje naslovnice

OBLIKOVANJE - Miha Jarm s.p.

Oblikovanje in prelom

OBLIKOVANJE - Miha Jarm s.p.

ISSN: 2232 – 3937

Kazalo

	Kazalo	3
1	Uvod	8
2	Kratice in statistična znamenja	11
3	Definicije izrazov	13
	Pregled financiranja športa v RS v obdobju od leta 2014 do 2018	17
4	Področja NPŠ	18
5	Statistični prikazi financiranja športa v RS	22
5.1	Javna sredstva – splošno	22
	Javna sredstva glede na BDP v RS (%)	22
	Javna sredstva glede na BDP po statističnih regijah v RS	23
	Delež sredstev MIZŠ, LS glede na proračun RS (%)	23
	Javna sredstva v letih od 2015 do 2018 in revalorizacija (v mio EUR)	24
	Javna sredstva – 6.1 ŠPORTNI PROGRAMI po virih (v mio EUR)	24
	Javna sredstva – 6.1 ŠPORTNI PROGRAMI (področja) po virih (v mio EUR)	25
	Javna sredstva – 6.2 ŠPORTNI OBJEKTI IN POVRŠINE ZA ŠPORT V NARAVI po virih (v mio EUR)	25
	Lokalna sredstva – 6.2 ŠPORTNI OBJEKTI IN POVRŠINE ZA ŠPORT V NARAVI po virih (delež sofinanciranja – %)	26
	Javna sredstva – 6.3 RAZVOJNE DEJAVNOSTI V ŠPORTU po virih (v mio EUR)	26
	Javna sredstva – 6.4 ORGANIZIRANOST V ŠPORTU po virih (v mio EUR)	27
	Javna sredstva – 6.5 ŠPORTNE PRIREDITVE IN PROMOCIJA ŠPORTA po virih (v mio EUR)	27
	Javna sredstva – 6.6 DRUŽBENA IN OKOLJSKA ODGOVORNOST V ŠPORTU po virih (v tisoč EUR)	28
5.2	Sredstva lokalnih skupnosti	29
	Delež javnih sredstev »6.1 PROGRAMI ŠPORTA – po področjih« na proračun za statistične regije (v %) v letu 2018	29
	Delež javnih sredstev »6.1 PROGRAMI ŠPORTA – po področjih« na proračun mestne občine (v %) v letu 2018	30
	Delež javnih sredstev »6.1 PROGRAMI ŠPORTA – po področjih« na proračun mestne občine (v %) v letu 2018	30
	Delež javnih sredstev »OSTALA PODROČJA« na proračun za statistične regije (v %) v letu 2018	37
	Delež javnih sredstev »OSTALA PODROČJA« na proračun mestne občine (v %) v letu 2018	37
	Delež javnih sredstev »OSTALA PODROČJA« na proračun za ostale občine (v %) v letu 2018	38
	Javna sredstva »6.1 PROGRAMI ŠPORTA« na prebivalca za statistične regije (v EUR)	43
	Javna sredstva »6.1 PROGRAMI ŠPORTA – po področjih« na prebivalca za statistične regije (v EUR) v letu 2018	44
	Javna sredstva »6.2 ŠPORTNI OBJEKTI IN POVRŠINE ZA ŠPORT V NARAVI« na prebivalca za statistične regije (v EUR)	45
	Javna sredstva »6.3 RAZVOJNE DEJAVNOSTI V ŠPORTU« na prebivalca za statistične regije (v EUR)	45
	Javna sredstva »6.4 ORGANIZIRANOST V ŠPORTU« na prebivalca za statistične regije (v EUR)	46
	Javna sredstva »6.5 ŠPORTNE PRIREDITVE IN PROMOCIJA ŠPORTA« na prebivalca za statistične regije (v EUR)	47
	Javna sredstva »6.1 PROGRAMI ŠPORTA« na prebivalca za mestne občine (v EUR)	47
	Javna sredstva »6.1 PROGRAMI ŠPORTA – po področjih« na prebivalca za mestne občine (v EUR) v letu 2018	48

	Javna sredstva »6.2 ŠPORTNI OBJEKTI IN POVRŠINE ZA ŠPORT V NARAVI« na prebivalca za mestne občine (v EUR) ...	48
	Javna sredstva »6.3 RAZVOJNE DEJAVNOSTI V ŠPORTU« na prebivalca za mestne občine (v EUR)	49
	Javna sredstva »6.4 ORGANIZIRANOST V ŠPORTU« na prebivalca za mestne občine (v EUR)	49
	Javna sredstva »6.5 ŠPORTNE PRIREDITVE IN PROMOCIJA ŠPORTA« na prebivalca za mestne občine (v EUR)	50
	Javna sredstva »6.1 PROGRAMI ŠPORTA – po področjih« na prebivalca za ostale občine za leto 2018 (v EUR)	50
	Javna sredstva na prebivalca (za ostala področja) za ostale občine za leto 2018 (v EUR)	56
5.3	Vsebinska lokalnih skupnosti	62
	Vsebinska lokalnih skupnosti za glavno področje »6.1. PROGRAMI ŠPORTA«	62
	Vsebinska lokalnih skupnosti za glavno področje »6.2 ŠPORTNI OBJEKTI IN POVRŠINE ZA ŠPORT V NARAVI«	64
	Vsebinska lokalnih skupnosti za glavno področje »6.3 RAZVOJNE DEJAVNOSTI V ŠPORTU«	65
	Vsebinska lokalnih skupnosti za glavno področje »6.4. ORGANIZIRANOST V ŠPORTU«	65
	Vsebinska lokalnih skupnosti za glavno področje »6.5 ŠPORTNE PRIREDITVE IN PROMOCIJA ŠPORTA«	66
5.4	Uresničevanje NPŠ po področjih	66
	Predviden delež na področju NPŠ za leto 2018 (%)	66
	Uresničevanje področja »6.1 PROGRAMI ŠPORTA« (%)	68
	Uresničevanje področja »6.1.2 Prostočasna športna vzgoja otrok in mladine« (%)	68
	Uresničevanje področja »6.1.3 Športna vzgoja otrok in mladine s posebnimi potrebami« (%)	69
	Uresničevanje področja »6.1.4 Obštudijske športne dejavnosti« (%)	69
	Uresničevanje področja »6.1.5 Športna vzgoja otrok in mladine, usmerjenih v kakovostni in vrhunski šport« (%)	70
	Uresničevanje področja »6.1.6 Kakovostni šport« (%)	70
	Uresničevanje področja »6.1.7 Vrhunski šport« (%)	71
	Uresničevanje področja »6.1.8 Šport invalidov« (%)	71
	Uresničevanje področja »6.1.9 Športna rekreacija« (%)	72
	Uresničevanje področja »6.1.10 Šport starejših« (%)	72
	Uresničevanje področja »6.2 ŠPORTNI OBJEKTI IN NARAVNE POVRŠINE ZA ŠPORT« (%)	73
	Uresničevanje področja »6.3 RAZVOJNE DEJAVNOSTI V ŠPORTU« (%)	73
	Uresničevanje področja »6.4 ORGANIZIRANOST V ŠPORTU« (%)	74
	Uresničevanje področja »6.5 ŠPORTNE PRIREDITVE IN PROMOCIJA ŠPORTA« (%)	74
	Uresničevanje področja »6.6 DRUŽBENA IN OKOLJSKA ODGOVORNOST V ŠPORTU« (%)	75
5.5	Finančni kazalci organizacij za leto 2017	76
5.6	Finančni kazalci po športnih panogah	79
6	Metodološka pojasnila financiranja športa v RS	82
6.1	Viri zbranih podatkov	82
6.2	Pojasnila k izračunom	82
	Izračun sredstev LS za leto 2016	82
	Izračun revalorizacije NPŠ	83
	Izračun deleža sredstev glede na BDP v letu	83
	Vrednost sredstev/prebivalcev za statistično regijo	83
	Izračun deleža sredstev na prebivalca za RS/statistično regijo/občino v letu	83
	Izračun realiziranega razmerja programov in investicij NPŠ od 2014 do 2018	83
	Izračun realiziranega razmerja za področja NPŠ od 2014 do 2018	83
	Izračun uresničevanja (področij/programov/investicij) NPŠ na državni/lokalni ravni v letu	83
	Skupni letni prihodki organizacije	83
	Delež sofinanciranja organizacije v letu	83
	Pregled vrhunskega in kakovostnega športa v RS v obdobju od 2014 do 2019	85
7	Športne in ostale organizacije	86
	Zveze in športne panoge, ki so vključene v sistem registracije in kategorizacije športnikov	86
	Ostale organizacije, ki niso vključene v programe usposabljanja, sistem registracije in kategorizacije športnikov	91
8	Statistični prikazi vrhunskega in kakovostnega športa	93
8.1	Športna Društva	93

	Število društev po statističnih regijah	93
	Število društev na 1000 prebivalcev po statističnih regijah	94
	Statistične regije s prvimi petimi zvezami, ki imajo v statistični regiji največ društev	94
	Število društev po zvezah in statističnih regijah	96
	Zveze po zvrsti (individualne/kolektivne/miselne panoge)	98
	Število društev glede na zvrst po statističnih regijah	98
	Delež društev glede na zvrst po statističnih regijah	99
8.2	Usposabljanja športnih amaterskih kadrov (pregled od 2014 do 2018)	100
	Vrste programov	100
	Število programov usposabljanja za kategorizirane in ostale zveze	101
	Število razpisanih tečajev in tečajev ESS po letih	101
	Število razpisanih tečajev VIZ in SOR od 2015 do 2019	102
	Število razpisanih tečajev VIZ in VIZ-ESS od 2015 do 2019	102
	Število razpisanih tečajev SOR in SOR-ESS od 2015 do 2019	103
	Število razpisanih izpitov VIZ in SOR po letih	103
	Usposobljenost	104
	Število usposobljenosti po letih	104
	Število usposobljenosti po stopnjah usposabljanja	104
	Število novih usposobljenosti glede na stopnjo usposabljanja po letih	105
	Za izračun glej Metodologijo (poglavje 9.2).....	105
	Število usposobljenosti po spolu	105
	Delež novih usposobljenosti po spolu po letih (%)	106
	Število usposobljenosti glede na vrsto programov	106
	Število usposobljenosti na 1000 prebivalcev po statističnih regijah	107
	Število usposobljenih po starostnih kategorijah	107
	Število usposobljenih na društvo po statističnih regijah	108
8.3	Športniki	109
	Kategorizirani športniki	109
	Število kategoriziranih športnikov po razredih od 2015 do 2019	109
	Porast kategoriziranih športnikov od 2015 do 2019 (%)	110
	Število kategoriziranih športnikov po statističnih regijah po letih	110
8.4	Kolajne športnikov	112
	Število doseženih medalj na POI in ZOI (od 2008 do 2019)	112
	Število doseženih medalj na SP od 2013 do 2018	112
	Število doseženih medalj na EP od 2013 do 2018	113
	Število doseženih medalj na ostalih tekmovanjih od 2013 do 2018	113
8.5	Štipendije in zaposlenost športnikov	115
	Število zaposlitev športnikov v javni upravi od 2015 do 2019	115
	Število športnih štipendij od 2014 do 2019	115
8.6	Panožne športne šole	116
	Število zaposlenih strokovnih delavcev po panogah v programu PŠŠ	116
8.7	Podatki o organizacijah	117
	Podatki o zvezah s tekmovalnimi licencami športnikov	117
	Podatki o zvezah s kategoriziranimi športniki	119
	Podatki o ostalih organizacijah	121
8.8	Podatki o občinah	122
9	Metodološka pojasnila vrhunskega in kakovostnega športa	128
9.1	Viri zbranih podatkov	128
9.2	Pojasnila k izračunom	128
	Izračun števila društev/usposobljenosti na 1000 prebivalcev po statističnih regijah	128

	Izračun števila usposobljenih na društvo po statističnih regijah	128
	Izračun deleža novih usposobljenosti po spolu	128
	Izračun deleža naraščanja kategoriziranih športnikov v obdobju od 2014 do 2019	129
	Pregled ŠOM v RS v obdobju od 2015 do 2019	131
10	Področni centri in pripadajoče občine	132
11	Statistični prikaz ŠOM v RS	134
11.1	Program »ŠOLSKA ŠPORTNA TEKMOVANJA (ŠŠT)«	134
	Število razpisanih tekmovalj ŠŠT glede na tip šole po šolskih letih	134
	Tabela množičnih prireditev po šolskih letih	135
	Število udeležencev in udeleženih šol glede na razpisano tekmovanje za OŠ v šolskem letu 2018/2019	135
	Ostala tekmovanja, ki so se izvajala in niso del razpisanih tekmovalj:	138
	Število udeležencev in udeleženih šol glede na razpisano tekmovanje za SŠ v šolskem letu 2018/2019	138
	Ostala tekmovanja, ki so se izvajala in niso del razpisanih tekmovalj:	140
	Število udeležencev in udeleženih šol glede na razpisano tekmovanje za OŠPP v šolskem letu 2018/2019	140
	Število nastopov na ŠŠT in prireditvah glede na tip šole oziroma prireditve	141
	Odstotek udeleženih OŠ na šolskih tekmovanjih v šolskem letu 2018/2019	141
	Odstotek udeleženih SŠ na šolskih tekmovanjih v šolskem letu 2018/2019	142
11.2	Program »NAUČIMO SE PLAVATI (NSP)«	143
	Odstotek preverjenih šol v programu NSP (le preverjanje znanja plavanja oziroma Pzp) po šolskih letih	143
	Odstotek tistih, ki so splavali od 2014 do 2019 v RS	143
	Odstotek znanja plavanja po programu NSP po statističnih regijah po šolskih letih	144
	Odstotek znanja plavanja po programu NSP po PC po šolskih letih	145
	Število tečajev in število otrok za 15-urne plavalne tečaje po statističnih regijah po šolskih letih	146
	Število tečajev in število otrok za 15-urne plavalne tečaje po PC po šolskih letih	146
	Število tečajev in število otrok za 10-urne plavalne tečaje po statističnih regijah po šolskih letih	147
	Število tečajev in število otrok za 10-urne plavalne tečaje po PC po šolskih letih	147
	Število tečajev in število otrok za 10-urne plavalne tečaje po statističnih regijah po šolskih letih (vrtci)	148
	Število tečajev in število otrok za 10-urne plavalne tečaje po PC po šolskih letih (vrtci)	148
	Odstotek tistih, ki so splavali po 10-urnih plavalnih tečajih po statističnih regijah po šolskih letih	149
	Odstotek tistih, ki so splavali po 10-urnih plavalnih tečajih po PC po šolskih letih	150
11.3.	Program »ZLATI SONČEK IN KRPAN (ZSK)«	151
	Število udeleženih šol v programu ZSK po statističnih regijah po šolskih letih	151
	Število udeleženih šol in vrtcev v programu ZSK po PC po šolskih letih	152
	Odstotek otrok v programu ZSK po statističnih regijah po šolskih letih	153
	Šolsko leto 2018/2019 (odstotek otrok v programu »Zlati sonček«) na zemljevidu	153
	Šolsko leto 2018/2019 (odstotek otrok v programu »Kranj«) na zemljevidu	154
	Odstotek otrok v programu ZSK po PC po šolskih letih	154
11.4	Program »HURA, PROSTI ČAS (HPČ)«	155
	Program HPČ po šolskih letih	155
	Število udeležencev in izvajalcev po statističnih regijah po šolskih letih	155
	Število udeležencev in izvajalcev po PC po šolskih letih	156
	Tipi programov HPČ po statističnih regijah	157
	Tipi programov HPČ po PC	158
11.5	Program »MALI SONČEK«	159
	Število udeleženih vrtcev in zasebnih vrtcev v programu MS po statističnih regijah v šolskem letu 2018/2019	159
	Število udeleženih vrtcev in zasebnih vrtcev v programu MS po PC v šolskem letu 2018/2019	159
	Število udeleženih otrok v programu MS po statističnih regijah za šolsko leto 2018/2019	160
	Število udeleženih otrok v programu MS po PC za šolsko leto 2018/2019	160
	Odstotek otrok, ki so v šolskem letu 2018/2019 vključeni v program MS, po statističnih regijah	161

11.6	Programa »CICIBAN PLANINEC in MLADI PLANINEC«	161
11.7	Podatki po občinah	162
12	Metodološka pojasnila ŠOM	168
12.1	Viri zbranih podatkov	168
12.2	Pojasnila k izračunom	168
	Odstotek preverjenih šol (preverjanje znanja plavanja) po šolskih letih	168
	Odstotek tistih, ki znajo plavati po programu preverjanja znanja plavanja (Pzp) s 15-urnimi plavalnimi tečaji po statističnih regijah/PC	168
	Število otrok na 1000 prebivalcev za 10-urne plavalne tečaje po statističnih regijah po šolskih letih	169
	Odstotek otrok v programu ZSK po statistični regiji/PC	169
	Pregled športne infrastrukture v RS v letu 2019	171
13	Športni objekti	172
14	Statistični prikazi	173
14.1	Razvid športnih objektov	173
	Število športnih objektov po statističnih regijah	173
	Število športnih objektov po mestnih občinah	174
	Število športnih objektov po ostalih lokalnih skupnostih	175
	Površina pokritih in nepokritih vadbenih prostorov glede na 1000 prebivalcev po statističnih regijah	181
	Površina pokritih in nepokritih vadbenih prostorov glede na 1000 prebivalcev po mestnih občinah	182
	Površina pokritih in nepokritih vadbenih prostorov glede na 1000 prebivalcev po ostalih lokalnih skupnostih	182
	Starost pokritih športnih objektov	189
	Starost nepokritih športnih objektov	189
	Odstotek površin pokritih vadbenih prostorov in njihova starost po statističnih regijah	190
	Odstotek površin nepokritih vadbenih prostorov in njihova starost po statističnih regijah	190
	Odstotek površin pokritih vadbenih prostorov in njihova starost po mestnih občinah	191
	Odstotek površin nepokritih vadbenih prostorov in njihova starost po mestnih občinah	191
	Odstotek površin pokritih in nepokritih vadbenih prostorov in njihova starost po ostalih lokalnih skupnostih	192
	Povprečna starost pokritih in nepokritih vadbenih površin po statističnih regijah	198
	Povprečna starost pokritih in nepokritih vadbenih površin od zadnje posodobitve po statističnih regijah	198
	Povprečna starost pokritih in nepokritih vadbenih površin po mestnih občinah	199
	Povprečna starost pokritih in nepokritih vadbenih površin od zadnje posodobitve po mestnih občinah	199
	Povprečna starost pokritih in nepokritih vadbenih površin pred in po posodobitvah po ostalih lokalnih skupnostih	200
14.2	Šolski objekti	206
	Število šolskih športnih objektov po statističnih regijah	206
	Število šolskih športnih objektov po mestnih občinah	207
	Število šolskih športnih objektov po ostalih lokalnih skupnostih	208
15	Metodološka pojasnila športnih objektov	214
15.1	Viri zbranih podatkov	214
15.2	Pojasnila k izračunom	214
	Površina pokritih in nepokritih vadbenih prostorov glede na 1000 prebivalcev po statističnih regijah	214
	Starost pokritih/nepokritih športnih objektov	214
	Odstotek površin pokritih/nepokritih vadbenih prostorov in njihova starost po statističnih regijah	214
	Povprečna starost pokritih in nepokritih vadbenih površin po statističnih regijah	215
	Povprečna starost pokritih in nepokritih vadbenih površin od zadnje posodobitve po statističnih regijah	215
	BDP tekoče cene (po letih), stopnja inflacije, tečaj EUR in proračun RS	216
16	Priloge	216
17	Viri in literatura	217

1

Uvod

8

ZŠRS Planica že nekaj let izdaja publikacijo Šport v številkah. Ta publikacija ne zajema le pregleda finančnih sredstev na področju športa (na lokalni in državni ravni), ampak tudi preglede podatkov organizacij, ki so vpete v programe usposabljanja, tekmovalne sisteme, ki jih priznava Olimpijski komite Slovenije – Združene športnih zvez (v nadaljevanju OKS), interesne programe športa otrok in mladine (v nadaljevanju ŠOM) ter stanje športne infrastrukture v Republiki Sloveniji.

S sprejetim novim Nacionalnim programom športa 2014–2023 (v nadaljevanju NPŠ) država soustvarja pogoje za razvoj športa kot pomembnega dejavnika razvoja posameznika in družbe ter prispeva k zmanjšanju neenakosti na področju dostopnosti do športne vadbe. NPŠ opredeljuje javni interes, ki ga udeležnja-jo nosilci in izvajalci slovenskega športa [13].

Za uresničevanje javnega interesa na področju športa, opredeljenega v NPŠ, so neposredno odgovorni Ministrstvo za izobraževanje, znanost in šport (MIZŠ) ter lokalne skupnosti (LS), posredno pa tudi vsi, ki jih nacionalni program vključuje v »mrežo za načrtovanje, organiziranje, izpeljavo in nadziranje nacionalnega programa«. Prav tako je, glede na pomemben vpliv razdeljevanja sredstev za uresničevanje javnega interesa na področju športa, pomembna tudi Fundacija za financiranje športnih organizacij (FŠO) [1].

Izvajanje NPŠ v Republiki Sloveniji se na lokalni ravni določi z letnim programom športa. Ta določa obseg in vrsto športnih dejavnosti, ki se sofinancirajo iz javnih sredstev, ter obseg sredstev, ki se za njihovo uresničevanje zagotovijo v občinskem proračunu. Sprejem in potrditev letnega programa športa zagotavljata uresničevanje javnega interesa v športu na ravni lokalne skupnosti. S sprejemom letnega programa športa za določeno leto se lokalna skupnost zavezuje, da bo uresničevala javni interes v športu na lokalnem nivoju.

Pogoji, pravila in kriteriji za registriranje in kategoriziranje športnikov v Republiki Sloveniji ob temeljnih zakonskih in drugih aktih predstavljajo enega najpomembnejših sistemskih dokumentov v slovenskem športu, ki celostno in metodološko postavljajo pogoje za registracijo športnikov, njihovih športnih organizacij, tekmovalnih sistemov, predvsem pa opredeljujejo pogoje za pridobitev športnikovih statusnih pravic [14].

Kriteriji posredno postavljajo standarde vrhunškega športa skozi analitično primerjavo mednarodnih tekmovalnih sistemov in jih na nacionalnem nivoju dopolnjujejo z domačimi tekmovanji. S tem opredeljujejo pogoje za oblikovanje selekcijske piramide športa v Sloveniji [14].

Glede na 50. člen petega odstavka Zakona o športu minister, po predhodnem mnenju strokovnega sveta in Komisije za akreditacijo programov usposabljanj na področju športa (v nadaljnjem besedilu: akreditacijska komisija), določi podrobnejše pogoje za vključitev v program usposabljanj, merila za prehode med programi usposabljanj, obvezne vsebine programov usposabljanj, trajanje posameznih stopenj usposa-

bljanja, oblike in način obveznega preverjanja znanja, zahtevana priporočila za predavatelje obveznih vsebin usposabljanj, pogoje za vodjo programa usposabljanja in najvišjo ceno usposabljanja [2].

Ustvarjanje pogojev za kakovostno preživljanje prostega časa mladih s športom je ena pomembnejših nalog države in vseh, ki delajo z mladimi. Osnovni cilj ponujenih programov ŠOM je množično sodelovanje mladih v programih ne glede na njihova različna znanja in sposobnosti [15].

V 15. členu Zakona o športu piše [2], da se lahko izvajajo naslednji programi in področja, ki se jim z letnim programom športa določi obseg javnih sredstev za sofinanciranje:

1. ŠPORTNI PROGRAMI iz prvega odstavka 6. člena Zakona o športu;
2. ŠPORTNI OBJEKTI IN POVRŠINE ZA ŠPORT V NARAVI;
3. RAZVOJNE DEJAVNOSTI V ŠPORTU:
 - izobraževanje, usposabljanje in izpopolnjevanje strokovnih delavcev v športu;
 - statusne pravice športnikov, strokovnih delavcev v športu iz prvega odstavka 63. člena tega zakona in strokovna podpora programom;
 - založništvo v športu;
 - znanstvenoraziskovalna dejavnost v športu;
 - informacijsko-komunikacijska tehnologija na področju športa;
4. ORGANIZIRANOST V ŠPORTU;
5. ŠPORTNE PRIREDITVE IN PROMOCIJA ŠPORTA:
 - športne prireditve;
 - javno obveščanje o športu;
 - športna dediščina in muzejska dejavnost v športu;
6. DRUŽBENA IN OKOLJSKA ODGOVORNOST V ŠPORTU.

V NPŠ v Republiki Sloveniji je prostočasna športna vzgoja otrok in mladine del športne vzgoje, ki poteka zunaj obveznega vzgojno-izobraževalnega programa [13]. Na državni ravni lahko šole, društva ali zasebni ki ponujajo programe »Mali sonček«, »Zlati sonček«, »Krpan«, »Naučimo se plavati«, »Hura, prosti čas« ter »Šolska športna tekmovanja in prireditve«. Z njimi se uresničuje različne cilje interesne športne vzgoje, kot so razvijanje gibalnih sposobnosti, pridobivanje temeljnih športnih znanj, motiviranje za šport, spoštovanje poštene igre, spodbujanje medsebojnega sodelovanja ... [15] Njihova značilnost sta široka ponudba različnih vsebin in prilagojenost razvojnim stopnjam. Zato ima šport mladih v NPŠ prednostno mesto [13].

Športni program »**Mali sonček**« je namenjen otrokom v predšolskem obdobju, starim od dve do šest let. Njegov namen je obogatitev programa na področju gibanja v vrtcu s sodobnimi gibalnimi/športnimi vsebinami. Poudarek daje igri in vadbi, ki naj bo prijetna in prilagojena otroku. Ker se posamezne stopnje programa med seboj dopolnjujejo, povezujejo in nadgrajujejo, se priporoča, da otroci predelajo vse štiri stopnje oziroma celoten program. Neuspešnih otrok ni. Priznanje v prvi vrsti pomeni, da je otrok vključen v program, zato ga prejmejo vsi otroci, seveda po ustreznem procesu [15].

Cilj športnega programa »**Zlati sonček**« (v nadaljevanju ZS), ki je namenjen otrokom, starim od pet do osem let, je obogatitev otrokovega prostega časa s športnimi vsebinami v vseh letnih časih. Program nima značilnosti tekmovanja, cilj ni osvajanje medalj, ampak sta v ospredju igra in izpeljava dejavnosti, ki trajajo daljše časovno obdobje. Pomembno je sodelovanje v programu in ne storilnost, zato je program zasnovan tako, da je vabljen in uresničljiv tudi za otroke z manj znanja in sposobnosti [15].

Športni program »**Krpan**« je namenjen otrokom druge triade OŠ oziroma otrokom, starim od devet do enajst let. Tudi pri tem programu cilj nista tekmovanje in pridobitev medalje, temveč redna vadba, ki z usvajanjem novih športnih znanj in razvijanjem gibalnih sposobnosti bogati otrokov prosti čas [15].

Osnovni namen programa »**Naučimo se plavati**« (v nadaljevanju NSP) je povečati število plavalcev ter izboljšati plavalno znanje otrok in mladine. Program zajema plavalne tečaje in preverjanje znanja plavanja ter sega v predšolsko, osnovnošolsko in tudi srednješolsko obdobje [15]. Program je razdeljen na preverjanje znanja plavanja ter 10- in 15-urne plavalne tečaje.

»**Šolska športna tekmovanja**« (v nadaljevanju ŠŠT) in prireditve so nepogrešljiv del dodatne ponudbe vsake šole. Tekmovanja so nadgradnja rednega pouka, so povezovalni element med učenci, učitelji in starši ter med šolo, odgovornimi za šport na lokalni ravni, športnimi društvi in panožnimi zvezami. Namenjena so tako učencem in dijakom, vključenim v redni proces treniranja, kot vsem tistim, ki jim ukvarjanje s športom še ne predstavlja življenjske vrednote [15].

Program »**Hura, prosti čas**« (v nadaljevanju HPČ) je namenjen predvsem mladim, ki želijo svoj prosti čas ob koncu tedna in med počitnicami preživeti na športnih površinah ter v družbi svojih vrstnikov. Prednost programa je predvsem v tem, da si mladi sami izbirajo vsebine, čas udeležbe in način vključevanja v program [15].

10

»**Mladi planinec**« in »**Ciciban planinec**« je Mladinska komisija Planinske zveze Slovenije uvedla leta 1969 oz. 1975 z namenom, da bi mlade planince usmerjala k zdravemu življenju v naravi, jih seznanila z osnovami planinske dejavnosti ter varnostnimi ukrepi v gorah, ob tem pa razvijala vrline, kot so tovarištvo, poštenost, plemenitost, delavnost, vztrajnost in vedoželjnost [13].

V 67. členu prvega odstavka Zakona o športu piše, da so športni objekti in površine za šport v naravi športni centri, športni objekti, vadbeni prostori, vadbene površine ter površine za šport v naravi [2].

V 13. členu Pravilnika o vodenju razvidov po Zakonu o športu piše, da podatke o športnih objektih, ki so državna lastnina, za vpis v razvid zagotovi ministrstvo (trenutno je to MIZŠ). Podatke o športnih objektih, ki so lastnina lokalnih skupnosti, pa za vpis v razvid ministrstvu posredujejo lokalne skupnosti. Lokalne skupnosti ministrstvu posredujejo podatke najmanj dvakrat v posameznem koledarskem letu in tudi najpozneje v 15 dneh po spremembi katerega koli podatka, ki se vpisuje v razvid. Podatke o športnih objektih, ki so zasebna lastnina, za vpis v razvid ministrstvu posredujejo lastniki teh športnih objektov, in sicer najpozneje v 15 dneh po pridobitvi uporabnega dovoljenja za posamezni objekt [19].

Še prav posebno skrb NPŠ namenja gradnji in vzdrževanju športnih objektov, ki naj bodo večnamenski, in spremljajoči infrastrukturi. Ugotavljamo, da imamo ob pomembnih premikih in v zadnjih letih še vedno, predvsem v srednjih šolah in na univerzah, premalo primernih objektov za športno vzgojo. Objekti za športno rekreacijo morajo biti dostopni vsem kategorijam prebivalstva; objekti za kakovostni in vrhunski šport pa morajo slediti stalnemu razvoju posameznih športnih panog. Tudi v prihodnje moramo načrtno izpopolnjevati mrežo športnih objektov, ki bo podprta z oceno stanja, rezervacijo prostora, usmeritvami za planiranje, racionalno gradnjo in opremljanjem, pa tudi z gospodarnim upravljanjem in vzdrževanjem zgrajenega [13].

2 Kratice in statistična znamenja

Izraz ali okrajšava	Pomen
AJPES	Agencija Republike Slovenije za javnopravne evidence in storitve
1. st.	1. stopnja usposabljanja
2. st.	2. stopnja usposabljanja
3. st.	3. stopnja usposabljanja
BDP	Bruto družbeni proizvod
CURS	Carinska uprava Republike Slovenije
CP	Ciciban planinec
DR	Državni razred kategorizacije
EP	Evropsko prvenstvo
ESS	Evropski socialni skladi
EUR	Denarna enota evro
FŠO	Fundacija za financiranje športnih organizacij v Republiki Sloveniji
HPČ	Hura, prosti čas
I; individualna	Individualna panoga
Leto	Povprečna letna inflacija (glej Prilogo)
ISF	International School Sport Federation (slo.: Mednarodna zveza za šolski šport)
K; kolektivna	Kolektivna panoga
KZ; zveza	Zveze, ki so vključene v sistem registracije in kategorizacije; kratko »kategorizirane zveze«.
LPŠ	Letni program športa
LS	Lokalne skupnosti
M	Moški
MF	Ministrstvo za finance
mio	Milijon
MLP	Mladi planinec
MIZŠ	Ministrstvo za izobraževanje, znanost in šport
MLR	Mladinski razred kategorizacije
MNZ	Ministrstvo za notranje zadeve
MORS	Ministrstvo za obrambo Republike Slovenije
MP; miselna	Miselna panoga
MR	Mednarodni razred kategorizacije

Izraz ali okrajšava	Pomen
MS	Mali sonček
NPŠ	Nacionalni program športa v Republiki Sloveniji
NPŠZ	Nacionalna panožna športna zveza
NSP	Naučimo se plavati
O	Manj natančna ocena – previdna uporaba
OKS-ZŠZ	Olimpijski komite Slovenije – Združenje športnih zvez
OR	Olimpijski razred kategorizacije
OŠ	Osnovna šola
OŠPP	Osnovna šola s prilagojenim programom
OZ	Zveze (organizacije), ki izvajajo programe usposabljanja za strokovne delavce v športu in prirejajo športna tekmovanja, na katerih lahko športnik doseže določeno uvrstitev [14].
PC	Področni center
POI	Poletne olimpijske igre
POŠ	Podružnična osnovna šola
PR	Perspektivni razred kategorizacije
Pzp	Preverjanje znanja plavanja
r.	Razred
Razpis FŠO	Javni razpis Fundacije za šport za sofinanciranje športnih dejavnosti, raziskovanja in razvoja športa ter založništva v športu v letu xxxx in Javni razpis Fundacije za šport za sofinanciranje gradnje športnih objektov v letih xxxx, xxxx in xxxx
Razpis LPŠ	Javni razpis za izbor izvajalcev in sofinanciranje vsebin ter razvojnih in strokovnih nalog letnega programa športa na državni ravni v RS v letu xxxx
RS	Republika Slovenija
SIT	Slovenski tolar (denarna enota)
SOR	Strokovno-organizacijski programi usposabljanja
SP	Svetovno prvenstvo
SR	Svetovni razred kategorizacije
Sredstva EU	Sredstva, pridobljena iz evropskih skladov
SSSR	Strokovni svet Republike Slovenije za šport
SŠ	Srednja šola
SURS	Statistični urad Republike Slovenije
Šolsko leto	Šolsko leto se uradno začne 1. 9. xxxx in konča 31. 8. naslednje leto.
ŠOM	Interesni programi športa otrok in mladine
ŠŠT	Šolska športna tekmovanja
Tip šole	OŠ, SŠ, OŠPP
VIZ	Vzgojno-izobraževalni programi usposabljanja
VVZ	Vzgojno varstveni zavod oziroma vrtec
ZOI	Zimske olimpijske igre
ZS	Zlati sonček
ZSK	Zlati sonček in Krpan
ZŠRS Planica	Zavod za šport Republike Slovenije Planica
Ž	Ženska


3 Definicije izrazov

Izraz ali okrajšava	Pomen
Država	Ministrstvo za izobraževanje, znanost in šport ter Fundacija za šport
10-urni plavalni tečaj	Tečaj za vrtce ali prve razrede osnovnih šol v okviru programov ZS in NSP [16]
15-urni plavalni tečaj	Tečaj za neplavalce v šestem razredu in zadnjem triletju OŠ ter za SŠ v okviru programa NSP [16]
Delitev lokalnih skupnosti	1. statistične regije, 2. mestne in ostale občine.
Državna sredstva	Seštevek sredstev MIZŠ in FŠO
Festival športa mladih	Vseslovenska športna prireditev interesnih programov športa otrok in mladine, ki je istočasno sklepno dejanje osnovnošolskih interesnih programov.
Izvajalci LPŠ	Izvajalci letnega programa športa po tem zakonu so: <ul style="list-style-type: none"> • športna društva, • nacionalne panožne športne zveze in zveze športnih društev, ki jih ustanovijo društva za posamezna območja, Združenje slovenskih športnih društev v Italiji, Slovenska športna zveza v Avstriji in Zveza Slovencev na Madžarskem, • Olimpijski komite Slovenije, • zavodi, gospodarske družbe, zasebniki in druge organizacije, registrirane za opravljanje dejavnosti v športu, • ustanove, ki so ustanovljene za opravljanje dejavnosti v športu ter so splošno koristne in neprofitne, • vrtci, osnovne šole, poklicne, srednje tehniške in srednje strokovne šole, gimnazije, višje strokovne šole in visokošolski zavodi.
Javna sredstva	Seštevek sredstev MIZŠ, FŠO, LS in EU
Kategoriziran športnik	Športnik je kategoriziran na osnovi doseženih dobrih uvrstitev na mednarodnih tekmovanjih, za dosežen svetovni ali evropski rekord, na osnovi doseženih uvrstitev na končnih svetovnih ali evropskih rang lestvicah, državnih prvenstvih, državnih pokalnih prvenstvih, za dosežen državni rekord ali drug dosežek, če je to v kriterijih za posamezno športno panogo ali disciplino posebej opredeljeno [14].
Kategorizirana zveza	Zveza, ki je vključena v sistem registracije in kategorizacije.

Izraz ali okrajšava	Pomen
LPŠ	Izvajanje nacionalnega programa se določi z letnim programom, ki ga sprejme vlada, in letnimi programi, ki jih sprejmejo lokalne skupnosti. Letni program določa programe športa, ki se sofinancirajo iz javnih sredstev, obseg in vrsto dejavnosti, potrebnih za njegovo uresničevanje, in obseg sredstev, ki se zagotovijo v državnem proračunu in proračunih lokalnih skupnosti [2].
Množična prireditve	Mednje spadajo: <ul style="list-style-type: none"> • Šolski poključki maraton, • Festival športa mladih (od 2009/2010), • Ljubljanski maraton, • Pohod po poti okoli Ljubljane (do 2009/2010), • Pohod po Levstikovi poti (do 2009/2010).
Nastop na ŠŠT	Udeležba učenca/dijaka na enem od razpisanih ŠŠT
Ostale organizacije	Zveze (organizacije), ki izvajajo programe usposabljanja za strokovne delavce v športu in imajo športna tekmovanja, na katerih športnik lahko doseže določeno uvrstitev [14].
Področja NPŠ	Vsebinske postavke NPŠ
Povprečni letni indeks cen življenjskih potrebščin	Kaže spremembe vrednosti v tekočem mesecu glede na isti mesec preteklega leta (je podlaga za povprečno letno inflacijo [3] (gl. prilogo).
Predviden NPŠ	Sredstva, ki bi jih morali MIZŠ, FŠO in LS v določenem letu nameniti, da bi uresničili NPŠ (revalorizirano vrednost NPŠ).
Preverjanje znanja plavanja	Program znanja plavanja za šeste razrede osnovnih šol v okviru programa NSP, okrajšano Pzp.
Program usposabljanja	Program, ki opredeljuje pogoje, vsebine in postopke za pridobitev strokovnega naziva, pripravljen v skladu z določbami Pravil o usposabljanju strokovnih delavcev v športu [15].
Rang tekmovanja	Poznamo: <ul style="list-style-type: none"> • področno in občinsko tekmovanje, • državni četrtfinale, • državni polfinale, • državni finale.
Realizacija LPŠ	Višina državnih sredstev, ki so dejansko porabljena v določenem letu.
Revalorizacija	Določitev nove vrednosti, predvsem zaradi usklajevanja z višjimi tržnimi cenami; uporablja se kot način ohranjanja vrednosti denarja v pogojih inflacije.
Skupina	Oblikuje se za namen vadb v programu ZŽS. Skupina določa, kateri učenci glede na starost sodelujejo v letnem programu ZŽS. Vanjo je vključenih najmanj 15 in največ 32 učencev. Praviloma združuje le otroke iz največ dveh zaporednih razredov.
Sredstva občine	Sredstva lokalne skupnosti oziroma proračun občine
Stopnja usposabljanja	S številko izražen strokovni naziv, ki pove, kakšne so pristojnosti strokovno usposobljenega delavca za delo v športu [15].
Tečaj	Zaokrožena skupina predmetov v okviru sprejetega programa usposabljanja; lahko se izvaja večkrat letno [15].
Tečaj ESS	Zaokrožena skupina predmetov v okviru sprejetega programa usposabljanja; lahko se izvaja večkrat letno; financiran je s strani evropskih strukturnih skladov.

Izraz ali okrajšava	Pomen
Tip šole	Poznamo: <ul style="list-style-type: none"> • OŠ, • SŠ, • OŠPP.
Tip vadbe	Poznamo: <ul style="list-style-type: none"> • redno vadbo (od ponedeljka do petka), • sobotno vadbo, • počitniško vadbo, • tekmovalno vadbo (vsebina programa »Šolska športna tekmovanja«).
Uresničevanje NPŠ	Delež realizacije LPŠ glede na predvideno revalorizirano vrednost sredstev za področje NPŠ (gl. poglavje 5.3).
Usposobljeni	Oseba, ki je uspešno zaključila tečaj in pridobila naziv določene stopnje strokovne usposobljenosti [15].
Usposobljenost	Diploma, ki jo oseba oz. usposobljeni pridobi po usposabljanju.
Vadba	Izvedba športnih aktivnosti pod nadzorom strokovnega delavca na datumski termin na določenem prostoru.
Vir sredstev	Financer javnih sredstev (EU, državni, lokalni).
Vrsta programa	Programa usposabljanja po vrsti delimo na SOR (strokovno-organizacijske) ali VIZ (vzgojno-izobraževalne).
Zvrst športne panoge	Športne panoge po zvrsti delimo na individualne, kolektivne in miselne.





Pregled financiranja
športa v RS v obdobju
od leta 2014 do 2018

4 Področja NPŠ

18

S potrditvijo novega Nacionalnega programa športa 2014–2023 se postavljajo nove smernice spremljanja razvoja športa v Republiki Sloveniji. Spremljanje uresničevanja novega NPŠ se glede na star NPŠ drastično razlikuje, zato je temu tudi šifrant NPŠ/LPŠ obsežnejši. Za lažje razumevanje bo ta šifrant v veliki meri v pomoč državi in lokalnim skupnostim. Tako je vsebinska struktura novega NPŠ sedaj razdeljena na več ravni:

Šifra področja	PODROČJE: 1. RAVEN	PODROČJE: 2. RAVEN	PODROČJE: 3. RAVEN
6.1	ŠPORTNI PROGRAMI		
6.1.1	Športna vzgoja v vzgojno-izobraževalnem sistemu		
6.1.2	Prostočasna športna vzgoja otrok in mladine		
6.1.2.1		Promocijski športni programi	
6.1.2.1.1			Mali sonček
6.1.2.1.2			Ciciban planinec
6.1.2.1.3			Zlati sonček
6.1.2.1.4			Naučimo se plavati
6.1.2.1.5			Krpan
6.1.2.1.6			Mladi planinec
6.1.2.2		Šolska športna tekmovanja	
6.1.2.3		Dodatne ure športne dejavnosti v šoli	
6.1.2.3.1			Oddelki z dodatno športno ponudbo v OŠ
6.1.2.3.2			Zdrav življenjski slog v OŠ
6.1.2.3.3			Zdrav življenjski slog v SŠ
6.1.2.4		Celoletni športni programi prostočasne športne vzgoje otrok in mladine	
6.1.2.4.1			Obstoječi športni programi prostočasne športne vzgoje otrok in mladine
6.1.2.4.2			Pilotski programi prostočasne športne vzgoje otrok in mladine
6.1.2.5		Programi med počitnicami in v pouka prostih dneh	
6.1.3	Športna vzgoja otrok in mladine s posebnimi potrebami		
6.1.3.1		Celoletni športni programi športne vzgoje otrok in mladine s posebnimi potrebami	
6.1.3.2		Športne prireditve za otroke in mladino s posebnimi potrebami na regijski in nacionalni ravni	

Šifra področja	PODROČJE: 1. RAVEN	PODROČJE: 2. RAVEN	PODROČJE: 3. RAVEN
6.1.4	Obštudijske športne dejavnosti		
6.1.4.1		Celoletni športni programi obštudijskih športnih dejavnosti	
6.1.4.2		Športne prireditve študentov na univerzitetni in nacionalni ravni	
6.1.4.3		Tekmovanja pod okriljem FISU	
6.1.5	Športna vzgoja otrok in mladine, usmerjenih v kakovostni in vrhunski šport		
6.1.5.1		Panožne športne šole	
6.1.5.1.1			Občinske panožne športne šole
6.1.5.1.2			Nacionalne panožne športne šole
6.1.5.2		Programi športne vzgoje otrok in mladine, usmerjeni v kakovostni in vrhunski šport	
6.1.5.2.1			Programi športnih društev na področju športne vzgoje otrok in mladine, usmerjeni v kakovostni in vrhunski šport
6.1.5.2.2			Priprave in nastopi nacionalnih reprezentanc otrok in mladine
6.1.6	Kakovostni šport		
6.1.6.1		Uporaba športnih objektov za programe kakovostnega športa	
6.1.7	Vrhunski šport		
6.1.7.1		Programi vrhunskih športnikov	
6.1.7.1.1			Programi športnih društev na področju vrhunškega športa
6.1.7.1.2			Priprave in nastopi nacionalnih reprezentanc, v katere so vključeni vrhunski športniki.
6.1.7.2		Zaposlovanje vrhunskih trenerjev	
6.1.7.3		Razvoj strokovnih kadrov v vrhunskem športu	
6.1.7.4		Sklad za vrhunske športnike	
6.1.7.5		Nagrade vrhunskim športnikom in trenerjem	
6.1.7.6		Delovanje olimpijsko-univerzitetnega športnega centra	
6.1.8	Šport invalidov		
6.1.8.1		Občinske športne šole za šport invalidov	
6.1.8.2		Pilotski programi povezovanja športnih in invalidskih ter dobrodelnih društev in zvez	
6.1.8.3		Državna prvenstva športa invalidov	
6.1.8.4		Programi vrhunskih športnikov invalidov	
6.1.8.4.1			Programi športnih društev na področju vrhunškega športa invalidov
6.1.8.4.2			Priprave in nastopi nacionalnih reprezentanc, v katere so vključeni vrhunski športniki invalidi.
6.1.9	Športna rekreacija		
6.1.9.1		Zaposlovanje strokovno izobraženega kadra za športno rekreacijo	
6.1.9.2		Celoletni ciljni športno-rekreativni programi	
6.1.9.3		Pilotski športni programi za krepitev zdravja in dobrega počutja	
6.1.9.4		Množične delavske športne prireditve	
6.1.9.5		Športna rekreacija na recept	

Šifra področja	PODROČJE: 1. RAVEN	PODROČJE: 2. RAVEN	PODROČJE: 3. RAVEN
6.1.10	Šport starejših		
6.1.10.1		Skupinska gibalna vadba starejših na površinah za šport v naravi in v urbanem okolju	
6.1.10.2		Zaposlovanje strokovno izobraženega strokovnega kadra za izvedbo gibalnih programov za starejše	
6.1.10.3		Gibalna vadba starejših za spodbujanje samodiscipline po strokovnih navodilih	
6.1.10.4		Športni programi za istočasno športno vadbo razširjene družine	
6.1.10.5		Športno-družabne medgeneracijske prireditve	
6.2	ŠPORTNI OBJEKTI IN POVRŠINE ZA ŠPORT V NARAVI		
6.2.1	Energetske in športno-tehnološke posodobitve športnih objektov		
6.2.2	Trajnostna ureditev, investicijsko vzdrževanje in posodobitve naravnih površin za šport		
6.2.3	Novogradnje športnih objektov, ki lahko obogatijo mrežo športnih objektov za izvajanje LPŠ .		
6.2.4	Izgradnja, posodobitev in opremljanje športnih objektov za panožne športne centre OKS-ZŠZ		
6.2.5	Upravljanje in vzdrževanje športnih objektov		
6.3	RAZVOJNE DEJAVNOSTI V ŠPORTU		
6.3.1	Izobraževanje, usposabljanje in izpopolnjevanje strokovnih kadrov v športu		
6.3.1.1		Usposabljanje in izpopolnjevanje strokovnih kadrov v športu	
6.3.2	Statusne pravice športnikov, trenerjev in strokovna podpora programom		
6.3.2.1	Izobraževanje nadarjenih in vrhunskih športnikov		
6.3.2.1.1			Športni oddelki v srednjih šolah
6.3.2.1.2			Štipendije za nadarjene in vrhunske športnike
6.3.2.2	Spremljanje pripravljenosti športnikov, svetovanje o športni vadbi in strokovna podpora programom		
6.3.2.2.1			Spremljanje pripravljenosti športnikov
6.3.2.2.2			Svetovanje pri vključevanju otrok v šport
6.3.2.2.3			Nabava in razvoj opreme za diagnostiko v športu
6.3.2.3	Zdravstveno varstvo športnikov		
6.3.2.3.1			Nadstandardno zdravstveno zavarovanje vrhunskih športnikov
6.3.2.4	Zaposlovanje vrhunskih športnikov in vrhunskih trenerjev v javni upravi ter podjetjih (dvojna kariera)		
6.3.3	Založništvo v športu		
6.3.3.1		Prosto dostopne športne strokovne in znanstvene revije na spletu	
6.3.3.2		Tiskane strokovne in znanstvene publikacije s področja športa	
6.3.4	Znanstvenoraziskovalna dejavnost v športu		
6.3.4.1		Ciljnoraziskovalni projekti v športu in kineziologiji	
6.3.5	Informacijsko-komunikacijska tehnologija na področju športa		
6.3.5.1		Spletni in mobilni servisi v športu	
6.3.5.2		Razvoj in nakup poslovnih aplikacij za podporo poslovanju športnih organizacij	

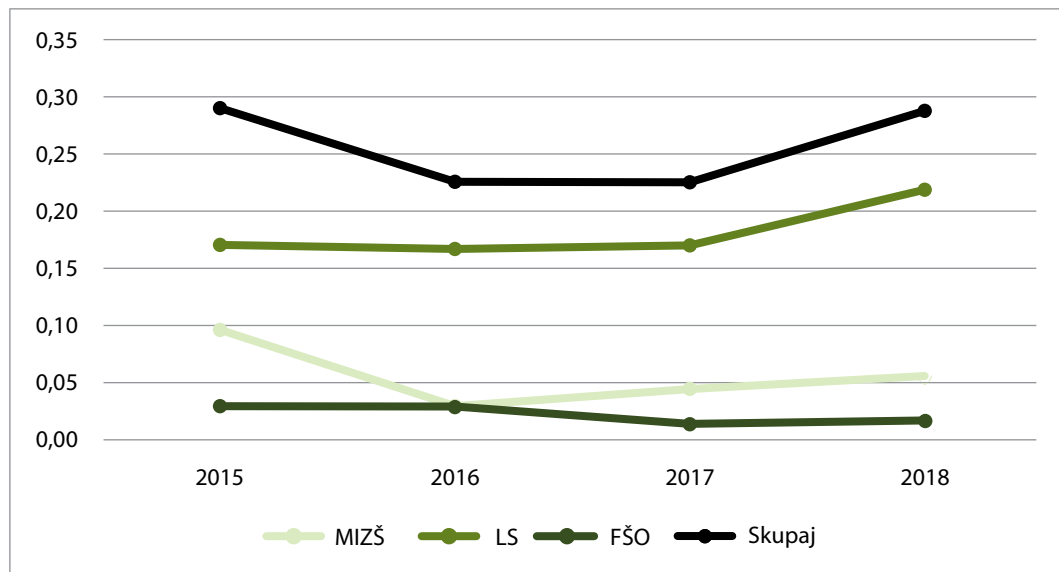
Šifra področja	PODROČJE: 1. RAVEN	PODROČJE: 2. RAVEN	PODROČJE: 3. RAVEN
6.4	ORGANIZIRANOST V ŠPORTU		
6.4.1	Delovanje športnih organizacij		
6.4.1.1	Delovanje športnih društev in zvez na lokalni ravni		
6.4.1.2	Delovanje javnih zavodov za šport na lokalni ravni		
6.4.1.3	Delovanje NPŠZ, OKS-ZŠZ in drugih zvez na nacionalni ravni		
6.4.1.3.1			Delovanje OKS-ZŠZ
6.4.1.3.2			Delovanje NPŠZ
6.4.1.3.3			Delovanje NŠZ
6.4.1.3.4			Delovanje zamejskih športnih zvez
6.4.1.4	Delovanje javnih zavodov za šport na nacionalni ravni		
6.4.2	Prostovoljno delo v športu		
6.4.2.1	Nacionalni projekt promocije prostovoljnega dela v športu		
6.4.3	Profesionalni šport		
6.4.4	Mednarodna dejavnost v športu		
6.4.4.1	Članarine svetovnim in evropskim zvezam in udeležba na zasedanjih		
6.5	ŠPORTNE PRIREDITVE IN PROMOCIJA ŠPORTA		
6.5.1	Športne prireditve		
6.5.1.1	Velike mednarodne športne prireditve		
6.5.1.2	Druge športne prireditve		
6.5.1.3	Občinske športno-promocijske prireditve za podelitev priznanj v športu		
6.5.1.4	Nacionalne športno-promocijske prireditve za podelitev priznanj v športu		
6.5.2	Športni turizem		
6.5.3	Javno obveščanje o športu		
6.5.3.1	Nacionalna kampanja za spodbujanje rednega ukvarjanja s športom		
6.5.4	Športna dediščina in muzejska dejavnost v športu		
6.6	DRUŽBENA IN OKOLJSKA ODGOVORNOST V ŠPORTU		
6.6.1	Športno obnašanje		
6.6.1.1	Nacionalna kampanja za spodbujanje športnega obnašanja		
6.6.2	Preprečevanje dopinga v športu		
6.6.2.1	Dopinška testiranja na nacionalni ravni		
6.6.2.2	Nacionalna kampanja o zlorabi dopinga v tekmovalnem in rekreativnem športu		
6.6.3	Varuh športnikovih pravic		
6.6.4	Trajnostni vidiki v športu		
6.7	PODPORNI MEHANIZMI ZA ŠPORT		
6.7.1	Prijazno poslovno okolje za športne organizacije		
6.7.2	Preprečevanje zlorab pri športnih stavah		
6.7.3	Inšpekcija v športu		

5 Statistični prikazi financiranja športa v RS

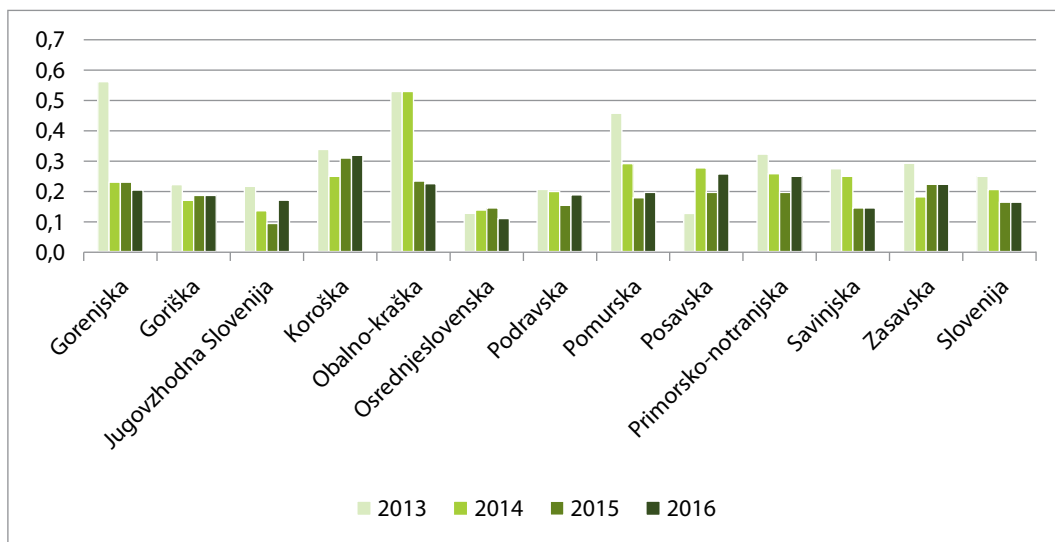
22

5.1 Javna sredstva – splošno

Javna sredstva glede na BDP v RS (%)



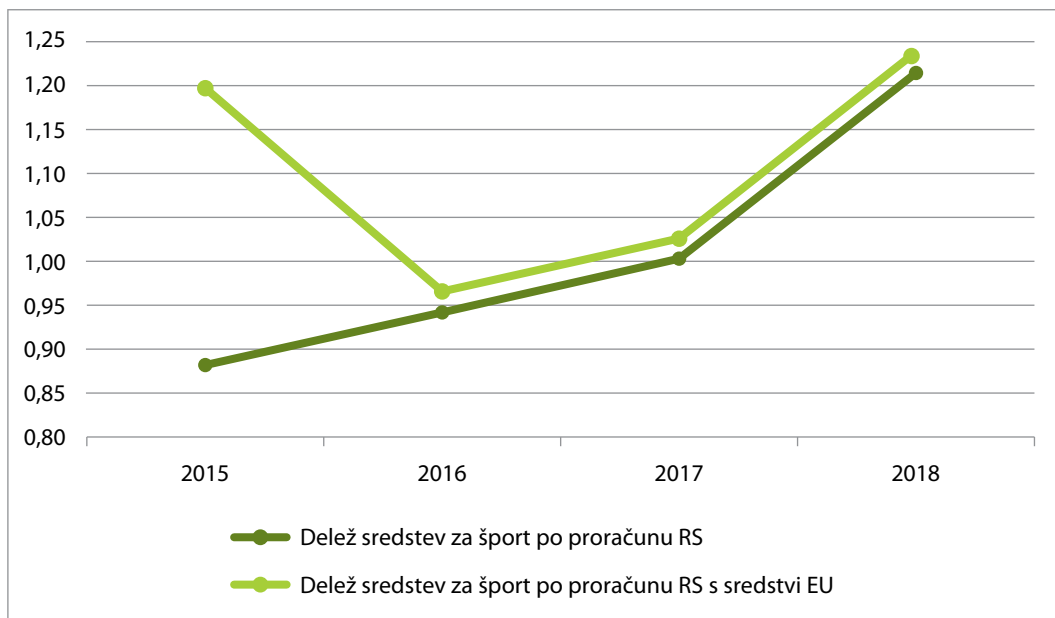
Javna sredstva glede na BDP po statističnih regijah v RS



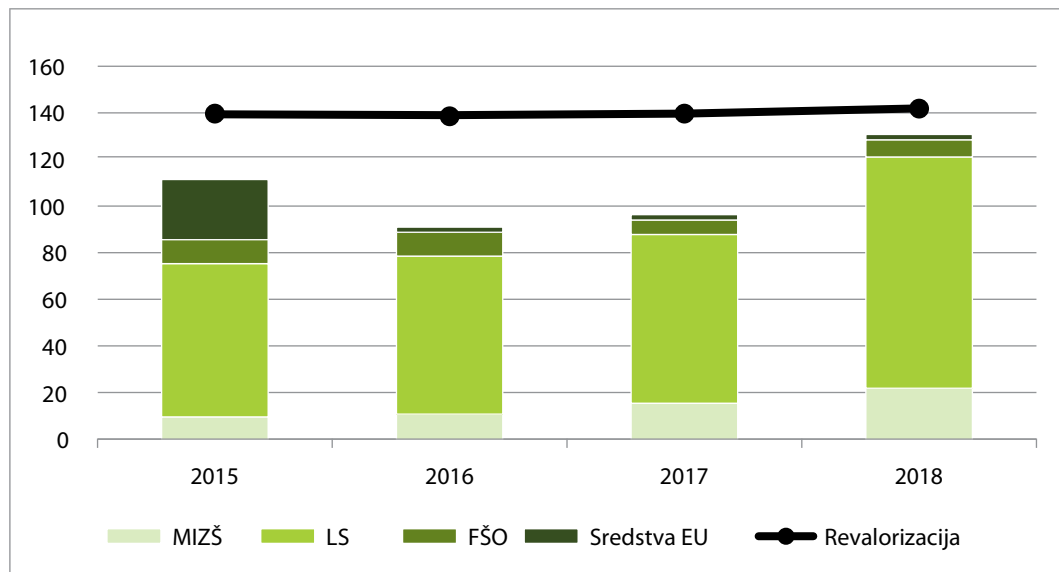
Opomba:

Graf prikazuje delež javnih sredstev za šport v primerjavi z BDP-jem za posamezno statistično regijo ter RS kot celoto.

Delež sredstev MIZŠ, LS glede na proračun RS (%)



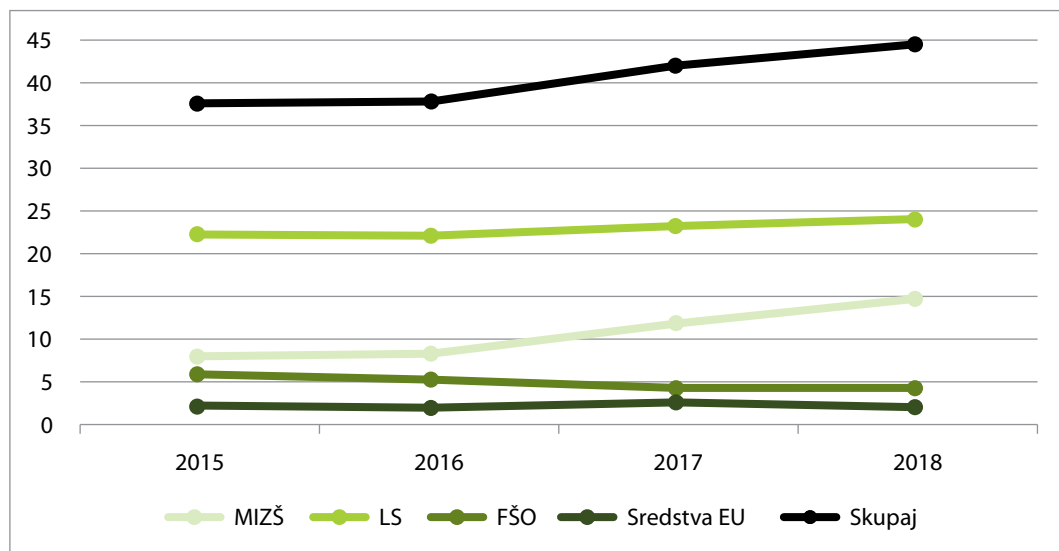
Javna sredstva v letih od 2015 do 2018 in revalorizacija (v mio EUR)



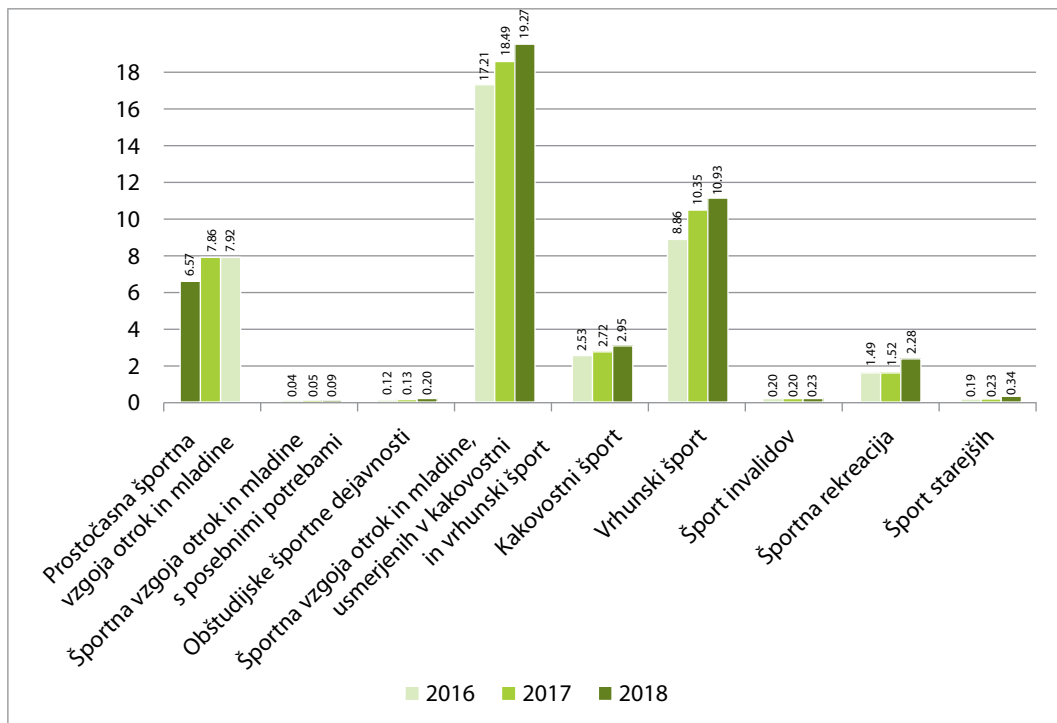
Opomba:

Revalorizacija se računa po formuli, opisani v Metodologiji. Izračun revalorizacije NPŠ, s to razliko, da se za začetno vrednost vzamejo vsa javna sredstva v letu 2011 (v EUR).

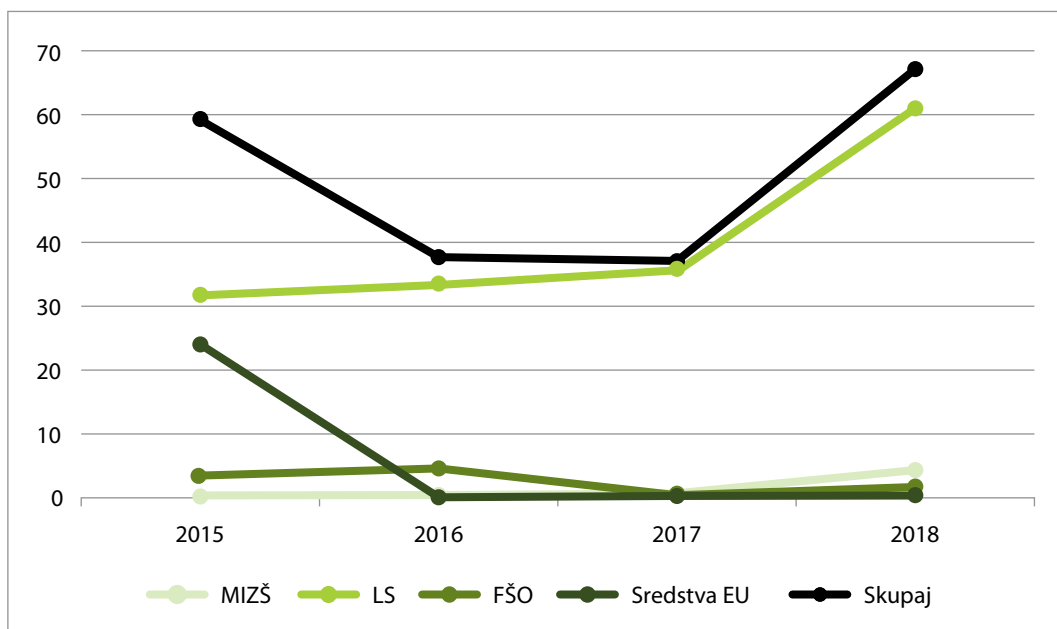
Javna sredstva – 6.1 ŠPORTNI PROGRAMI po virih (v mio EUR)



Javna sredstva – 6.1 ŠPORTNI PROGRAMI (področja) po virih (v mio EUR)



Javna sredstva – 6.2 ŠPORTNI OBJEKTI IN POVRŠINE ZA ŠPORT V NARAVI po virih (v mio EUR)

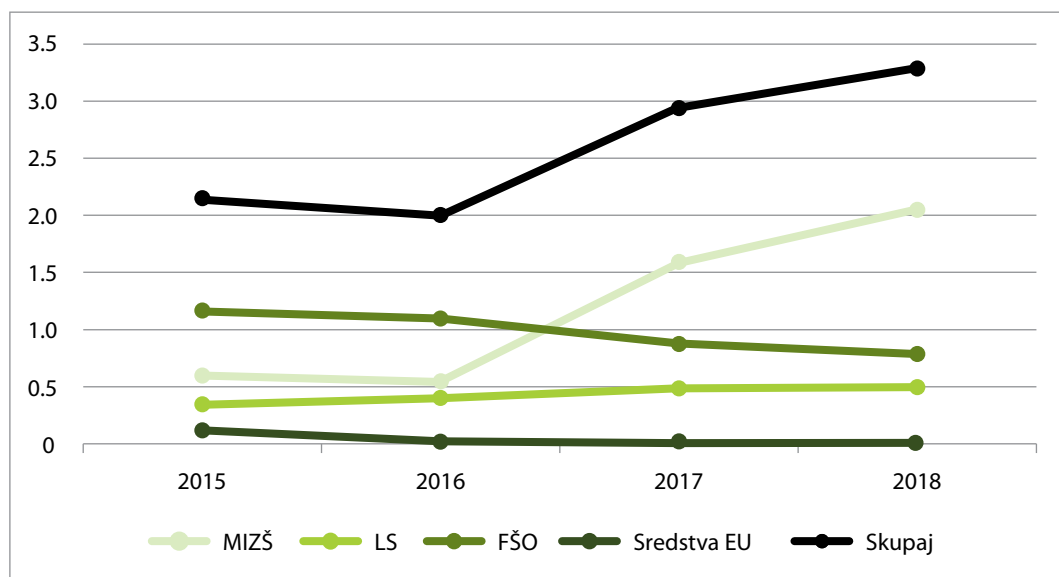


Lokalna sredstva – 6.2 ŠPORTNI OBJEKTI IN POVRŠINE ZA ŠPORT V NARAVI po virih (delež sofinanciranja – %)

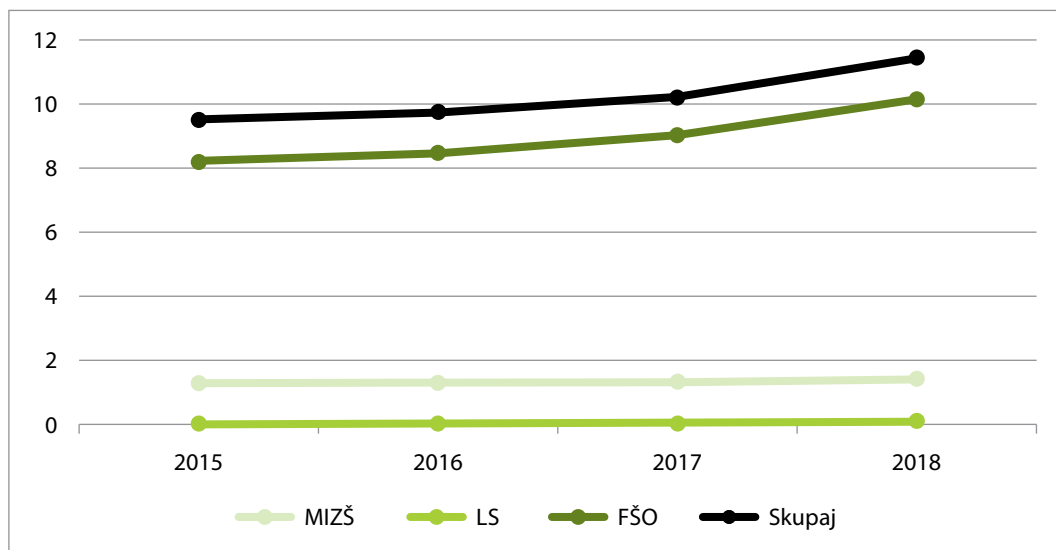
Področje NPŠ	Višina sofinanciranja MIZŠ	Višina sofinanciranja EU	Višina sofinanciranja LS	Višina sofinanciranja FŠO
6.2.1 Energetske in športno-tehnološke posodobitve športnih objektov	3,95	5,36	87,88	2,80
6.2.2 Trajnostna ureditev, investicijsko vzdrževanje in posodobitve naravnih površin za šport	1,15	1,81	96,72	0,32
6.2.3 Novogradnje športnih objektov, ki lahko obogatijo mrežo športnih objektov za izvajanje LPŠ.	5,38	0,99	92,31	1,31
6.2.4 Izgradnja, posodobitev in opremljanje športnih objektov za panožne športne centre OKS-ZŠZ	10,38	0,00	88,50	1,11
6.2.5 Upravljanje in vzdrževanje športnih objektov	0,00	0,00	100,00	0,00

26

Javna sredstva – 6.3 RAZVOJNE DEJAVNOSTI V ŠPORTU po virih (v mio EUR)

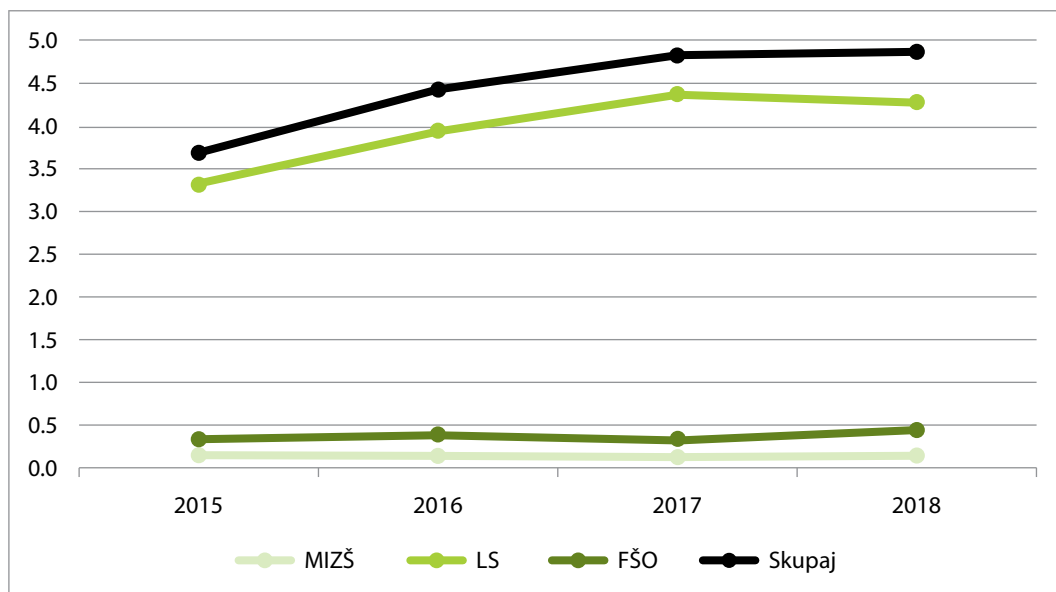


Javna sredstva – 6.4 ORGANIZIRANOST V ŠPORTU po virih (v mio EUR)



27

Javna sredstva – 6.5 ŠPORTNE PRIREDITVE IN PROMOCIJA ŠPORTA po virih (v mio EUR)



Javna sredstva – 6.6 DRUŽBENA IN OKOLJSKA ODGOVORNOST V ŠPORTU po virih (v tisoč EUR)



5.2 Sredstva lokalnih skupnosti

Za grafe v nadaljevanju velja naslednja opomba:
Poročilo za LPŠ v letu 2018 so oddale vse občine.

V 13. členu Zakona o športu je zapisano, da izvajanje NPŠ na lokalni ravni za posamezno koledarsko leto določi občinski svet – po predhodnem mnenju občinske športne zveze, če ta obstaja – z letnim programom športa na lokalni ravni, ki določa programe in področja športa, ki se sofinancirajo v posameznem koledarskem letu, in obseg javnih sredstev, ki se zagotavljajo v proračunu lokalne skupnosti, pri čemer upošteva strukturo in prednostne naloge, opredeljene v NPŠ [2]. Občinski svet lahko sprejme LPŠ na lokalni ravni brez predhodnega mnenja občinske športne zveze, če ga ta ne poda v roku enega meseca [2].

Z LPŠ so določeni programi športa, ki se vsako leto sofinancirajo iz občinskega proračuna, vrsta dejavnosti, ki so potrebne za uresničevanje tega programa, ter obseg sredstev, ki se v ta namen zagotovijo iz proračuna LS.

Delež javnih sredstev »6.1 PROGRAMI ŠPORTA – po področjih« na proračun za statistične regije (v %) v letu 2018

29

Statistična regija	6.1.2 Prostočasna športna vzgoja otrok in mladine	6.1.3 Športna vzgoja otrok in mladine s posebnimi potrebami	6.1.4 Obštudijske športne dejavnosti	6.1.5 Športna vzgoja otrok in mladine, usmerjenih v kakovostni in vrhunski šport	6.1.6 Kakovostni šport	6.1.7 Vrhunski šport	6.1.8 Šport invalidov	6.1.9 Športna rekreacija	6.1.10 Šport starejših
Gorenjska	0,19	0,00	0,00	0,72	0,14	0,24	0,01	0,07	0,02
Goriška	0,21	0,00	0,00	0,53	0,10	0,06	0,01	0,05	0,02
Jugovzhodna Slovenija	0,16	0,00	0,00	0,49	0,11	0,02	0,01	0,06	0,00
Koroška	0,17	0,00	0,00	0,43	0,07	0,02	0,02	0,08	0,01
Obalno-kraška	0,18	0,00	0,00	0,65	0,25	0,03	0,00	0,04	0,01
Osrednjeslovenska	0,25	0,01	0,01	0,83	0,03	0,11	0,01	0,05	0,00
Podravska	0,16	0,00	0,00	0,46	0,13	0,04	0,01	0,06	0,03
Pomurska	0,04	0,00	0,00	0,28	0,17	0,02	0,01	0,07	0,01
Posavska	0,10	0,00	0,00	0,50	0,34	0,08	0,01	0,04	0,01
Primorsko-notranjska	0,14	0,00	0,00	0,35	0,17	0,00	0,00	0,04	0,01
Savinjska	0,20	0,00	0,00	0,41	0,14	0,17	0,01	0,09	0,00
Zasavska	0,11	0,00	0,00	0,28	0,37	0,07	0,02	0,04	0,01
Slovenija	0,18	0,00	0,00	0,57	0,13	0,09	0,01	0,06	0,01

Delež javnih sredstev »6.1 PROGRAMI ŠPORTA – po področjih« na proračun mestne občine (v %) v letu 2018

Mestna občina	6.1.2 Prostočasna športna vzgoja otrok in mladine	6.1.3 Športna vzgoja otrok in mladine s posebnimi potrebami	6.1.4 Obštudijske športne dejavnosti	6.1.5 Športna vzgoja otrok in mladine, usmerjenih v kakovostni in vrhunski šport	6.1.6 Kakovostni šport	6.1.7 Vrhunski šport	6.1.8 Šport invalidov	6.1.9 Športna rekreacija	6.1.10 Šport starejših
Celje	0,26	0,00	0,00	0,74	0,19	0,12	0,01	0,02	0,00
Koper	0,12	0,00	0,00	0,59	0,24	0,03	0,01	0,01	0,00
Kranj	0,22	0,00	0,00	1,00	0,24	0,54	0,01	0,01	0,05
Ljubljana	0,29	0,01	0,02	1,05	0,00	0,13	0,01	0,03	0,00
Maribor	0,21	0,00	0,01	0,68	0,00	0,00	0,03	0,00	0,02
Murska Sobota	0,03	0,00	0,00	0,46	0,24	0,02	0,03	0,05	0,00
Nova Gorica	0,20	0,00	0,00	0,83	0,08	0,08	0,01	0,01	0,00
Novo mesto	0,31	0,00	0,00	0,87	0,15	0,00	0,01	0,13	0,00
Ptuj	0,07	0,00	0,00	0,64	0,56	0,28	0,02	0,00	0,02
Slovenj Gradec	0,27	0,00	0,00	0,79	0,20	0,04	0,06	0,22	0,04
Velenje	0,38	0,02	0,00	0,31	0,04	0,88	0,01	0,03	0,01

30

Delež javnih sredstev »6.1 PROGRAMI ŠPORTA – po področjih« na proračun mestne občine (v %) v letu 2018

Občina	6.1.2 Prostočasna športna vzgoja otrok in mladine	6.1.3 Športna vzgoja otrok in mladine s posebnimi potrebami	6.1.4 Obštudijske športne dejavnosti	6.1.5 Športna vzgoja otrok in mladine, usmerjenih v kakovostni in vrhunski šport	6.1.6 Kakovostni šport	6.1.7 Vrhunski šport	6.1.8 Šport invalidov	6.1.9 Športna rekreacija	6.1.10 Šport starejših
AJDOVŠČINA	0,17	0,00	0,00	0,70	0,19	0,01	0,01	0,04	0,00
ANKARAN	0,00	0,00	0,00	0,37	1,39	0,00	0,00	0,40	0,05
APAČE	0,12	0,00	0,00	0,21	0,02	0,00	0,00	0,01	0,02
BELTINCI	0,01	0,00	0,00	0,36	0,19	0,01	0,00	0,06	0,03
BENEDIKT	0,07	0,00	0,00	0,52	0,35	0,00	0,00	0,00	0,00
BISTRICA OB SOTLI	0,09	0,00	0,00	0,00	0,00	0,00	0,00	0,00	0,00
BLLED	0,03	0,00	0,00	0,96	0,06	0,10	0,00	0,06	0,00
BLOKE	0,11	0,00	0,00	0,00	0,41	0,00	0,00	0,06	0,00
BOHINJ	0,29	0,00	0,00	0,00	0,00	0,06	0,00	0,05	0,00
BOROVNICA	0,05	0,00	0,00	0,37	0,09	0,00	0,00	0,18	0,00
BOVEC	0,15	0,00	0,00	0,16	0,04	0,00	0,00	0,06	0,01

Občina	6.1.2 Prostočasna športna vzgoja otrok in mladine	6.1.3 Športna vzgoja otrok in mladine s posebnimi potrebami	6.1.4 Obštudijske športne dejavnosti	6.1.5 Športna vzgoja otrok in mladine, usmerjenih v kakovostni in vrhunski šport	6.1.6 Kakovostni šport	6.1.7 Vrhunski šport	6.1.8 Šport invalidov	6.1.9 Športna rekreacija	6.1.10 Šport starejših
BRASLOVČE	0,00	0,00	0,00	0,98	0,00	0,00	0,00	0,00	0,00
BRDA	0,11	0,00	0,00	0,33	0,17	0,00	0,00	0,13	0,02
BREZOVICA	0,25	0,00	0,00	0,18	0,16	0,00	0,00	0,11	0,00
BREŽICE	0,18	0,00	0,00	1,00	0,26	0,00	0,01	0,01	0,01
CANKOVA	0,07	0,00	0,00	0,00	0,00	0,00	0,00	0,00	0,00
CERKLJE NA GORENJSKEM	0,06	0,00	0,00	0,60	0,31	0,00	0,00	0,03	0,00
CERKNICA	0,10	0,00	0,00	0,75	0,10	0,02	0,01	0,09	0,02
CERKNO	0,06	0,00	0,00	0,26	0,02	0,01	0,00	0,05	0,00
CERKVENJAK	0,02	0,00	0,00	0,33	0,22	0,00	0,00	0,10	0,00
CIRKULANE	0,08	0,00	0,00	0,00	0,08	0,00	0,00	0,29	0,00
ČRENŠOVCI	0,08	0,00	0,00	0,31	0,00	0,15	0,00	0,05	0,00
ČRNA NA KOROŠKEM	0,03	0,00	0,01	0,22	0,09	0,01	0,01	0,10	0,00
ČRNO MELJ	0,10	0,00	0,00	0,48	0,42	0,00	0,01	0,02	0,00
DESTRIK	0,03	0,00	0,00	0,00	0,00	0,00	0,00	0,21	0,00
DIVAČA	0,24	0,00	0,00	0,10	0,00	0,00	0,00	0,02	0,05
DOBJE	0,19	0,00	0,00	0,00	0,01	0,00	0,00	0,18	0,00
DOBREPOLJE	0,16	0,00	0,00	0,26	0,00	0,00	0,00	0,05	0,00
DOBRNA	0,05	0,00	0,00	0,00	0,00	0,00	0,00	0,01	0,03
DOBROVA-POLHOV GRADEC	0,25	0,00	0,00	0,07	0,00	0,00	0,00	0,09	0,00
DOBROVNIK	0,00	0,00	0,00	0,09	0,24	0,00	0,00	0,15	0,00
DOL PRI LJUBLJANI	0,05	0,00	0,00	0,45	0,00	0,09	0,00	0,04	0,00
DOLENJSKE TOPLICE	0,17	0,00	0,00	0,12	0,10	0,00	0,00	0,06	0,00
DOMŽALE	0,33	0,01	0,00	1,03	0,24	0,09	0,01	0,11	0,04
DORNAVA	0,12	0,00	0,00	0,10	0,00	0,00	0,00	0,34	0,02
DRAVOGRAD	0,05	0,00	0,00	0,21	0,07	0,00	0,01	0,00	0,01
DUPLEK	0,12	0,00	0,01	0,16	0,02	0,43	0,00	0,01	0,00
GORENJA VAS-POLJANE	0,08	0,00	0,00	0,20	0,06	0,00	0,00	0,04	0,00
GORIŠNICA	0,10	0,00	0,00	0,46	0,11	0,00	0,00	0,41	0,00
GORJE	0,49	0,00	0,00	0,26	0,00	0,14	0,00	0,12	0,00
GORNJA RADGONA	0,10	0,00	0,00	0,40	0,05	0,01	0,00	0,08	0,00
GORNJI GRAD	0,10	0,00	0,00	0,23	0,00	0,16	0,00	0,00	0,02
GORNJI PETROVCI	0,00	0,00	0,00	0,05	1,96	0,00	0,00	0,33	0,00
GRAD	0,08	0,00	0,00	0,00	0,55	0,05	0,00	0,09	0,00
GROSUPLJE	0,12	0,00	0,00	0,72	0,01	0,03	0,00	0,00	0,00

Občina	6.1.2 Prostočasna športna vzgoja otrok in mladine	6.1.3 Športna vzgoja otrok in mladine s posebnimi potrebami	6.1.4 Obštudijske športne dejavnosti	6.1.5 Športna vzgoja otrok in mladine, usmerjenih v kakovostni in vrhunski šport	6.1.6 Kakovostni šport	6.1.7 Vrhunski šport	6.1.8 Šport invalidov	6.1.9 Športna rekreacija	6.1.10 Šport starejših
HAJDINA	0,13	0,00	0,00	0,76	0,64	0,00	0,00	0,19	0,00
HOČE-SLIVNICA	0,10	0,00	0,00	0,47	0,00	0,01	0,00	0,00	0,00
HODOŠ	0,00	0,00	0,00	0,12	0,35	0,00	0,00	0,00	0,09
HORJUL	0,11	0,00	0,00	0,14	0,04	0,00	0,00	0,11	0,00
HRASTNIK	0,02	0,00	0,00	0,25	0,04	0,04	0,01	0,03	0,02
HRPELJE-KOZINA	0,71	0,00	0,00	0,68	0,63	0,04	0,00	0,03	0,01
IDRIJA	0,69	0,01	0,01	0,56	0,08	0,02	0,03	0,16	0,06
IG	0,12	0,00	0,00	0,28	0,04	0,00	0,00	0,02	0,00
ILIRSKA BISTRICA	0,25	0,00	0,01	0,23	0,19	0,00	0,01	0,03	0,00
IVANČNA GORICA	0,18	0,00	0,00	0,64	0,00	0,46	0,00	0,10	0,00
IZOLA	0,08	0,00	0,00	1,91	0,12	0,04	0,00	0,03	0,00
JESENICE	0,09	0,00	0,00	1,15	0,21	0,05	0,00	0,03	0,01
JEZERSKO	0,44	0,00	0,00	0,00	0,00	0,09	0,00	0,00	0,00
JURŠINCI	0,12	0,00	0,00	0,14	0,00	0,00	0,00	0,07	0,00
KAMNIK	0,14	0,00	0,00	0,42	0,10	0,20	0,00	0,03	0,00
KANAL	0,03	0,00	0,00	0,34	0,00	0,55	0,00	0,00	0,00
KIDRIČEVO	0,06	0,00	0,00	0,58	0,12	0,00	0,00	0,07	0,00
KOBARID	0,22	0,00	0,03	0,09	0,04	0,00	0,00	0,03	0,00
KOBILJE	0,21	0,00	0,00	0,00	0,00	0,00	0,00	0,00	0,20
KOČEVJE	0,11	0,00	0,00	0,29	0,05	0,09	0,00	0,01	0,01
KOMEN	0,27	0,00	0,00	0,13	0,07	0,00	0,00	0,03	0,03
KOMENDA	0,10	0,00	0,00	0,96	0,06	0,00	0,00	0,09	0,01
KOSTANJEVICA NA KRKI	0,02	0,00	0,00	0,00	0,00	0,00	0,00	0,16	0,00
KOSTEL	0,00	0,00	0,00	0,00	0,00	0,00	0,00	0,00	0,00
KOZJE	0,24	0,00	0,06	0,00	0,00	0,00	0,00	0,25	0,00
KRANJSKA GORA	0,05	0,00	0,00	0,67	0,10	0,50	0,00	0,08	0,01
KRIŽEVCI	0,05	0,00	0,00	0,02	0,00	0,00	0,00	0,36	0,00
KRŠKO	0,07	0,00	0,00	0,35	0,59	0,18	0,01	0,03	0,00
KUNGOTA	0,01	0,00	0,00	0,12	0,05	0,03	0,01	0,04	0,04
KUZMA	0,05	0,00	0,00	0,36	0,15	0,00	0,00	0,15	0,00
LAŠKO	0,22	0,00	0,00	0,31	0,24	0,04	0,02	0,21	0,04
LENART	0,09	0,00	0,00	0,32	0,14	0,00	0,00	0,16	0,00
LENDAVA	0,11	0,00	0,00	0,25	0,19	0,00	0,01	0,04	0,02
LITIJA	0,20	0,01	0,00	0,41	0,97	0,00	0,03	0,04	0,01

Občina	6.1.2 Prostočasna športna vzgoja otrok in mladine	6.1.3 Športna vzgoja otrok in mladine s posebnimi potrebami	6.1.4 Obštudijske športne dejavnosti	6.1.5 Športna vzgoja otrok in mladine, usmerjenih v kakovostni in vrhunski šport	6.1.6 Kakovostni šport	6.1.7 Vrhunski šport	6.1.8 Šport invalidov	6.1.9 Športna rekreacija	6.1.10 Šport starejših
LJUBNO	0,45	0,00	0,00	0,00	0,00	0,00	0,00	0,19	0,00
LJUTOMER	0,06	0,00	0,00	0,50	0,11	0,01	0,00	0,06	0,01
LOG - DRAGOMER	0,29	0,00	0,00	0,34	0,00	0,00	0,00	0,00	0,03
LOGATEC	0,05	0,00	0,00	0,74	0,00	0,16	0,00	0,16	0,00
LOŠKA DOLINA	0,22	0,00	0,00	0,13	0,06	0,00	0,00	0,09	0,02
LOŠKI POTOK	0,07	0,00	0,00	0,04	0,00	0,00	0,00	0,04	0,00
LOVRENC NA POHORJU	0,30	0,00	0,00	0,28	0,23	0,00	0,00	0,23	0,00
LUČE	0,23	0,00	0,00	0,01	0,15	0,06	0,00	0,26	0,04
LUKOVICA	0,16	0,00	0,00	0,20	0,07	0,07	0,00	0,13	0,00
MAJŠPERK	0,10	0,00	0,00	0,34	0,00	0,00	0,00	0,47	0,00
MAKOLE	0,15	0,00	0,00	0,00	0,00	0,00	0,00	0,20	0,00
MARKOVCI	0,04	0,00	0,00	0,32	0,53	0,00	0,00	0,08	0,00
MEDVODE	0,30	0,00	0,00	0,44	0,07	0,01	0,00	0,07	0,05
MENGEŠ	0,12	0,00	0,00	0,53	0,11	0,00	0,00	0,10	0,01
METLIKA	0,08	0,00	0,00	0,37	0,00	0,00	0,00	0,00	0,00
MEŽICA	0,09	0,00	0,00	1,07	0,00	0,00	0,00	0,08	0,00
MIKLAVŽ NA DRAVSKEM POLJU	0,01	0,00	0,00	0,56	0,23	0,02	0,00	0,07	0,06
MIREN-KOSTANJEVICA	0,06	0,00	0,00	0,42	0,11	0,00	0,00	0,03	0,00
MIRNA	0,08	0,00	0,01	0,38	0,06	0,23	0,01	0,08	0,02
MIRNA PEČ	0,04	0,00	0,00	0,00	0,00	0,00	0,00	0,13	0,02
MISLINJA	0,06	0,00	0,00	0,56	0,06	0,00	0,00	0,09	0,02
MOKRONOG-TREBELNO	0,19	0,00	0,00	0,18	0,04	0,00	0,00	0,28	0,03
MORAVČE	0,11	0,00	0,00	0,27	0,01	0,00	0,00	0,04	0,01
MORAVSKE TOPLICE	0,00	0,00	0,00	0,09	0,21	0,00	0,00	0,09	0,00
MOZIRJE	0,00	0,00	0,00	0,44	0,00	0,00	0,00	0,13	0,02
MUTA	0,09	0,00	0,00	0,19	0,11	0,00	0,00	0,00	0,00
NAKLO	0,17	0,00	0,00	0,42	0,00	0,00	0,00	0,39	0,03
NAZARJE	0,08	0,00	0,00	0,35	0,00	0,00	0,00	0,01	0,01
ODRANCI	0,00	0,00	0,00	0,72	0,00	0,00	0,00	0,30	0,00
OPLOTNICA	0,56	0,00	0,00	0,63	0,01	0,00	0,00	0,10	0,00
ORMOŽ	0,17	0,01	0,00	0,25	0,51	0,03	0,01	0,14	0,00
OSILNICA									
PESNICA	0,03	0,00	0,00	0,21	0,00	0,00	0,00	0,00	0,00
PIRAN	0,32	0,00	0,00	0,45	0,05	0,05	0,01	0,00	0,00

Občina	6.1.2 Prostočasna športna vzgoja otrok in mladine	6.1.3 Športna vzgoja otrok in mladine s posebnimi potrebami	6.1.4 Obštudijske športne dejavnosti	6.1.5 Športna vzgoja otrok in mladine, usmerjenih v kakovostni in vrhunski šport	6.1.6 Kakovostni šport	6.1.7 Vrhunski šport	6.1.8 Šport invalidov	6.1.9 Športna rekreacija	6.1.10 Šport starejših
PIVKA	0,28	0,00	0,00	0,17	0,15	0,01	0,01	0,05	0,01
PODČETRTEK	0,13	0,00	0,00	0,40	0,72	0,00	0,00	0,12	0,00
PODLEHNIK									
PODVELKA	0,03	0,00	0,00	0,00	0,00	0,00	0,00	0,00	0,00
POLJČANE	0,22	0,00	0,00	0,35	0,21	0,00	0,00	0,07	0,00
POLZELA	0,11	0,00	0,00	1,66	0,00	0,00	0,00	0,00	0,00
POSTOJNA	0,03	0,00	0,00	0,37	0,19	0,00	0,00	0,00	0,01
PREBOLD	0,07	0,00	0,00	0,72	0,00	0,01	0,00	0,00	0,00
PREDDVOR	0,14	0,00	0,00	0,37	0,07	0,00	0,00	0,03	0,00
PREVALJE	0,29	0,00	0,00	0,66	0,00	0,00	0,00	0,00	0,01
PUCONCI	0,00	0,00	0,00	0,00	0,00	0,00	0,00	0,00	0,00
RAČE-FRAM	0,03	0,00	0,01	0,00	0,00	0,05	0,00	0,00	0,87
RADEČE	0,19	0,00	0,00	0,32	0,10	0,00	0,00	0,10	0,02
RADENCI	0,01	0,00	0,00	0,62	0,00	0,00	0,01	0,04	0,07
RADLJE OB DRAVI	0,11	0,00	0,00	0,09	0,00	0,00	0,00	0,12	0,00
RADOVLJICA	0,43	0,00	0,00	0,37	0,13	0,82	0,02	0,13	0,00
RAVNE NA KOROŠKEM	0,34	0,00	0,00	0,52	0,00	0,05	0,02	0,01	0,00
RAZKRIŽJE	0,06	0,00	0,00	0,00	0,00	0,00	0,00	0,00	0,00
REČICA OB SAVINJI	0,02	0,00	0,00	0,00	0,00	0,00	0,00	0,02	0,00
RENČE-VOGRSKO	0,28	0,00	0,00	0,84	0,16	0,20	0,02	0,11	0,08
RIBNICA	0,60	0,00	0,00	1,18	0,44	0,00	0,00	0,00	0,00
RIBNICA NA POHORJU	0,11	0,00	0,00	0,00	0,00	0,00	0,00	0,42	0,00
ROGAŠKA SLATINA	0,08	0,00	0,00	0,31	0,12	0,00	0,01	0,04	0,00
ROGAŠOVCI	0,01	0,00	0,00	0,07	0,07	0,00	0,00	0,04	0,00
ROGATEC	0,12	0,05	0,00	0,75	0,20	0,00	0,00	0,11	0,00
RUŠE	0,49	0,00	0,00	1,02	0,10	0,00	0,02	0,12	0,10
SELNICA OB DRAVI	0,00	0,00	0,00	0,57	0,00	0,00	0,00	0,34	0,00
SEMIČ	0,13	0,00	0,00	0,12	0,00	0,01	0,01	0,02	0,00
SEVNICA	0,06	0,00	0,00	0,30	0,05	0,00	0,00	0,09	0,00
SEŽANA	0,22	0,00	0,00	0,45	0,00	0,01	0,00	0,00	0,00
SLOVENSKA BISTRICA	0,01	0,00	0,00	0,41	0,13	0,07	0,00	0,04	0,00
SLOVENSKE KONJICE	0,29	0,00	0,00	0,32	0,00	0,03	0,01	0,02	0,00
SODRAŽICA	0,04	0,00	0,00	0,17	0,00	0,00	0,00	0,00	0,01
SOLČAVA	0,00	0,00	0,00	0,00	0,00	0,00	0,00	0,15	0,00

Občina	6.1.2 Prostočasna športna vzgoja otrok in mladine	6.1.3 Športna vzgoja otrok in mladine s posebnimi potrebami	6.1.4 Obštudijske športne dejavnosti	6.1.5 Športna vzgoja otrok in mladine, usmerjenih v kakovostni in vrhunski šport	6.1.6 Kakovostni šport	6.1.7 Vrhunski šport	6.1.8 Šport invalidov	6.1.9 Športna rekreacija	6.1.10 Šport starejših
SREDIŠČE OB DRAVI	0,90	0,00	0,00	0,00	0,00	0,00	0,00	0,35	0,59
STARŠE	0,00	0,00	0,00	0,55	0,00	0,05	0,00	0,00	0,00
STRAŽA	0,24	0,00	0,00	0,32	0,00	0,11	0,00	0,15	0,00
SVETA ANA	0,04	0,00	0,00	0,00	0,00	0,00	0,00	0,02	0,00
SV. TROJICA V SLOV. GORICAH	0,25	0,00	0,02	0,02	0,00	0,09	0,00	0,06	0,02
SVETI ANDRAŽ V SLOV. GORICAH	0,07	0,00	0,00	0,01	0,01	0,01	0,00	0,06	0,14
SVETI JURIJ OB ŠČAVNICI	0,09	0,00	0,00	0,31	0,22	0,00	0,00	0,19	0,00
SVETI JURIJ V SLOV. GORICAH	0,02	0,00	0,00	0,10	0,17	0,00	0,00	0,08	0,00
SVETI TOMAŽ	0,04	0,00	0,00	0,09	0,20	0,00	0,00	0,30	0,00
ŠALOVCI	0,01	0,00	0,00	0,00	0,00	0,00	0,00	0,00	0,00
ŠEMPETER-VRTOJBA	0,18	0,00	0,00	0,25	0,10	0,02	0,00	0,07	0,03
ŠENČUR	0,14	0,00	0,00	0,94	0,17	0,01	0,00	0,08	0,02
ŠENTILJ	0,31	0,00	0,00	0,00	0,00	0,00	0,00	0,00	0,00
ŠENTJERNEJ	0,05	0,00	0,00	0,06	0,00	0,00	0,00	0,01	0,00
ŠENTJUR	0,07	0,00	0,00	0,00	0,29	0,00	0,00	0,68	0,00
ŠENTRUPERT	0,05	0,00	0,00	0,00	0,00	0,00	0,01	0,05	0,02
ŠKOCJAN	0,04	0,00	0,00	0,00	0,00	0,00	0,00	0,04	0,02
ŠKOFJA LOKA	0,20	0,00	0,00	0,68	0,08	0,06	0,02	0,14	0,01
ŠKOFLJICA	0,09	0,00	0,00	0,30	0,03	0,00	0,00	0,07	0,01
ŠMARJE PRI JELŠAH	0,11	0,00	0,00	0,58	0,04	0,00	0,00	0,05	0,00
ŠMARJEŠKE TOPLICE	0,01	0,00	0,00	0,01	0,00	0,00	0,00	0,07	0,02
ŠMARTNO OB PAKI	0,00	0,00	0,00	0,00	0,99	0,05	0,00	0,07	0,00
ŠMARTNO PRI LITIJI	0,10	0,00	0,00	0,40	0,36	0,00	0,02	0,04	0,00
ŠOŠTANJ	0,11	0,00	0,00	0,32	0,29	0,00	0,00	0,03	0,01
ŠTORE	0,08	0,00	0,00	0,10	0,00	0,01	0,01	0,08	0,00
TABOR	0,03	0,00	0,00	0,01	0,00	0,01	0,00	0,09	0,00
TIŠINA	0,03	0,00	0,00	0,30	0,25	0,06	0,03	0,10	0,00
TOLMIN	0,12	0,01	0,00	0,35	0,10	0,01	0,00	0,03	0,01
TRBOVLJE	0,12	0,00	0,00	0,28	0,11	0,20	0,01	0,05	0,00
TREBNJE	0,10	0,00	0,00	1,52	0,04	0,00	0,01	0,04	0,00
TRNOVSKA VAS	0,00	0,00	0,00	0,00	0,00	0,00	0,00	0,06	0,00
TRZIN	0,17	0,13	0,00	0,20	0,00	0,11	0,00	0,65	0,00

Občina	6.1.2 Prostočasna športna vzgoja otrok in mladine	6.1.3 Športna vzgoja otrok in mladine s posebnimi potrebami	6.1.4 Obštudijske športne dejavnosti	6.1.5 Športna vzgoja otrok in mladine, usmerjenih v kakovostni in vrhunski šport	6.1.6 Kakovostni šport	6.1.7 Vrhunski šport	6.1.8 Šport invalidov	6.1.9 Športna rekreacija	6.1.10 Šport starejših
TRŽIČ	0,15	0,00	0,00	0,75	0,04	0,01	0,00	0,09	0,00
TURNIŠČE	0,04	0,00	0,00	0,48	0,48	0,24	0,00	0,02	0,00
VELIKA POLANA	0,15	0,00	0,00	0,00	0,00	0,00	0,00	0,56	0,00
VELIKE LAŠČE	0,07	0,00	0,00	0,06	0,01	0,00	0,00	0,04	0,01
VERŽEJ	0,00	0,00	0,00	0,00	0,00	0,02	0,00	0,00	0,00
VIDEM	0,02	0,00	0,00	0,16	0,63	0,00	0,00	0,13	0,00
VIPAVA	0,06	0,01	0,00	0,24	0,10	0,01	0,01	0,10	0,02
VITANJE	0,13	0,02	0,00	0,06	0,00	0,00	0,01	0,17	0,01
VODICE	0,06	0,00	0,00	0,02	0,00	0,02	0,00	0,00	0,02
VOJNIK	0,21	0,00	0,00	0,20	0,13	0,00	0,00	0,00	0,00
VRANSKO	0,13	0,00	0,00	0,79	0,00	0,00	0,00	0,28	0,00
VRHNIKA	0,41	0,00	0,00	0,53	0,12	0,05	0,01	0,04	0,01
VUZENICA	0,06	0,00	0,00	0,14	0,09	0,00	0,01	0,00	0,01
ZAGORJE OB SAVI	0,08	0,00	0,02	0,18	0,42	0,03	0,02	0,05	0,00
ZAVRČ	1,60	0,00	0,00	0,00	0,00	0,00	0,00	0,00	0,00
ZREČE	0,06	0,01	0,01	0,32	0,09	0,03	0,00	0,01	0,00
ŽALEC	0,19	0,00	0,00	0,49	0,23	0,04	0,00	0,00	0,00
ŽELEZNIKI	0,10	0,00	0,00	0,61	0,00	0,00	0,00	0,02	0,00
ŽETALE	0,09	0,00	0,00	0,00	0,00	0,00	0,00	0,00	0,00
ŽIRI	0,31	0,00	0,00	0,68	0,25	0,00	0,01	0,08	0,02
ŽIROVNICA	0,22	0,00	0,00	1,32	0,00	0,09	0,00	0,04	0,00
ŽUŽEMBERK	0,01	0,00	0,00	0,10	0,04	0,00	0,00	0,01	0,00

Opomba:

Prazna polja pomenijo, ni bilo izbranih izvajalcev za LPŠ.

Delež javnih sredstev »OSTALA PODROČJA« na proračun za statistične regije (v %) v letu 2018

Statistična regija	6.2 ŠPORTNI OBJEKTI IN POVRŠINE ZA ŠPORT V NARAVI	6.3 RAZVOJNE DEJAVNOSTI V ŠPORTU	6.4 ORGANIZIRANOST V ŠPORTU	6.5. ŠPORTNE PRIREDITVE IN PROMOCIJA ŠPORTA
Gorenjska	3,26	0,04	0,98	0,14
Goriška	2,27	0,01	0,62	0,16
Jugovzhodna Slovenija	2,77	0,01	0,18	0,10
Koroška	3,88	0,05	0,47	0,07
Obalno-kraška	8,20	0,01	1,18	0,12
Osrednjeslovenska	1,84	0,02	0,13	0,45
Podravska	2,74	0,01	0,14	0,10
Pomurska	1,30	0,03	0,23	0,07
Posavska	1,65	0,02	0,66	0,03
Primorsko-notranjska	3,58	0,03	0,06	0,11
Savinjska	1,31	0,03	0,54	0,13
Zasavska	0,24	0,03	1,52	0,07
Slovenija	2,68	0,02	0,44	0,19

37

Delež javnih sredstev »OSTALA PODROČJA« na proračun mestne občine (v %) v letu 2018

Mestna občina	6.2 ŠPORTNI OBJEKTI IN POVRŠINE ZA ŠPORT V NARAVI	6.3 RAZVOJNE DEJAVNOSTI V ŠPORTU	6.4 ORGANIZIRANOST V ŠPORTU	6.5. ŠPORTNE PRIREDITVE IN PROMOCIJA ŠPORTA
Celje	0,13	0,03	0,21	0,07
Koper	12,92	0,00	1,56	0,19
Kranj	1,11	0,10	2,89	0,21
Ljubljana	1,91	0,02	0,04	0,71
Maribor	4,25	0,00	0,03	0,22
Murska Sobota	1,33	0,03	0,14	0,05
Nova Gorica	1,77	0,00	1,27	0,15
Novo mesto	4,39	0,02	0,51	0,27
Ptuj	1,39	0,00	0,70	0,01
Slovenj Gradec	0,87	0,01	0,68	0,11
Velenje	1,32	0,01	2,12	0,07

Delež javnih sredstev »OSTALA PODROČJA« na proračun za ostale občine (v %) v letu 2018

Občina	6.2 ŠPORTNI OBJEKTI IN POVRŠINE ZA ŠPORT V NARAVI	6.3 RAZVOJNE DEJAVNOSTI V ŠPORTU	6.4 ORGANIZIRANOST V ŠPORTU	6.5 ŠPORTNE PRIREDITVE IN PROMOCIJA ŠPORTA
AJDOVŠČINA	3,29	0,02	1,13	0,38
ANKARAN	3,34	0,00	1,77	0,16
APAČE	1,14	0,03	0,22	0,00
BELTINCI	1,58	0,01	0,09	0,15
BENEDIKT	2,93	0,00	0,05	0,00
BISTRICA OB SOTLI	0,13	0,00	0,18	0,13
BLAD	3,09	0,00	0,00	0,09
BLOKE	1,32	0,00	0,09	0,10
BOHINJ	0,38	0,00	0,15	0,07
BOROVNICA	0,00	0,02	0,11	0,03
BOVEC	0,22	0,00	0,10	0,24
BRASLOVČE	0,00	0,00	0,12	0,17
BRDA	0,46	0,03	0,23	0,22
BREZOVICA	0,29	0,02	0,02	0,09
BREŽICE	0,93	0,02	0,97	0,04
CANKOVA	0,00	0,00	0,71	0,00
CERKLJE NA GORENJSKEM	1,28	0,00	0,08	0,02
CERKNICA	14,78	0,10	0,16	0,09
CERKNO	0,13	0,00	0,02	0,23
CERKVENJAK	0,58	0,02	0,05	0,12
CIRKULANE	0,70	0,04	0,03	0,03
ČRENŠOVCI	0,00	0,05	0,12	0,02
ČRNA NA KOROŠKEM	3,68	0,14	0,62	0,06
ČRNOMELJ	0,19	0,03	0,06	0,00
DESTRNIK	1,97	0,00	0,04	0,07
DIVAČA	3,10	0,04	0,17	0,05
DOBJE	0,00	0,00	0,09	0,00
DOBREPOLJE	2,66	0,01	0,14	0,03
DOBRNA	0,00	0,01	0,04	0,04
DOBROVA-POLHOV GRADEC	1,49	0,00	0,02	0,10
DOBROVNIK	0,47	0,00	0,09	0,02
DOL PRI LJUBLJANI	0,00	0,03	0,43	0,13
DOLENJSKE TOPLICE	0,21	0,01	0,05	0,06
DOMŽALE	2,72	0,04	0,70	0,09
DORNAVA	0,00	0,00	0,08	0,00

Občina	6.2 ŠPORTNI OBJEKTI IN POVRŠINE ZA ŠPORT V NARAVI	6.3 RAZVOJNE DEJAVNOSTI V ŠPORTU	6.4 ORGANIZIRANOST V ŠPORTU	6.5 ŠPORTNE PRIREDITVE IN PROMOCIJA ŠPORTA
DRAVOGRAD	2,72	0,01	1,53	0,02
DUPLEK	1,75	0,00	0,00	0,03
GORENJA VAS-POLJANE	27,64	0,01	0,05	0,08
GORIŠNICA	3,73	0,00	0,21	0,00
GORJE	0,00	0,00	0,00	0,00
GORNJA RADGONA	0,36	0,02	0,40	0,03
GORNJI GRAD	0,62	0,03	0,02	0,18
GORNJI PETROVCI	0,00	0,00	0,05	0,00
GRAD	0,18	0,00	0,11	0,14
GROSUPLJE	3,58	0,01	0,45	0,03
HAJDINA	0,77	0,05	0,06	0,04
HOČE-SLIVNICA	0,51	0,00	0,10	0,07
HODOŠ	0,35	0,35	0,07	0,14
HORJUL	0,00	0,00	0,00	0,22
HRASTNIK	0,10	0,03	1,51	0,11
HRPELJE-KOZINA	5,17	0,02	0,03	0,06
IDRIJA	0,15	0,03	0,00	0,05
IG	0,37	0,02	0,08	0,09
ILIRSKA BISTRICA	1,37	0,02	0,00	0,15
IVANČNA GORICA	0,36	0,02	0,08	0,01
IZOLA	7,15	0,02	1,60	0,04
JESENICE	0,83	0,01	2,17	0,06
JEZERSKO	0,09	0,09	0,02	0,07
JURŠINCI	0,78	0,00	0,09	0,27
KAMNIK	0,96	0,02	0,28	0,10
KANAL	1,45	0,00	0,18	0,11
KIDRIČEVO	0,00	0,01	0,10	0,05
KOBARID	5,76	0,03	0,03	0,04
KOBILJE	0,00	0,00	0,72	0,46
KOČEVJE	0,00	0,00	0,33	0,04
KOMEN	0,00	0,03	0,03	0,07
KOMENDA	3,33	0,11	0,19	0,00
KOSTANJEVICA NA KRKI	0,00	0,00	0,00	0,04
KOSTEL	0,00	0,00	0,06	0,00
KOZJE	2,29	0,03	0,30	0,16
KRANJSKA GORA	2,08	0,02	0,02	0,00
KRIŽEVCI	2,69	0,00	0,15	0,04
KRŠKO	1,12	0,01	0,16	0,00

Občina	6.2 ŠPORTNI OBJEKTI IN POVRŠINE ZA ŠPORT V NARAVI	6.3 RAZVOJNE DEJAVNOSTI V ŠPORTU	6.4 ORGANIZIRANOST V ŠPORTU	6.5. ŠPORTNE PRIREDITVE IN PROMOCIJA ŠPORTA
KUNGOTA	0,00	0,00	0,00	0,02
KUZMA	0,00	0,01	0,27	0,10
LAŠKO	1,22	0,02	0,03	0,15
LENART	1,58	0,00	0,21	0,06
LENDAVA	0,65	0,23	0,67	0,21
LITIJA	0,41	0,03	0,00	0,05
LJUBNO	10,44	0,04	0,15	0,45
LJUTOMER	6,30	0,01	0,07	0,00
LOG - DRAGOMER	0,45	0,03	0,14	0,00
LOGATEC	3,54	0,04	0,05	0,11
LOŠKA DOLINA	0,24	0,00	0,08	0,15
LOŠKI POTOK	0,00	0,00	0,04	0,13
LOVRENC NA POHORJU	0,33	0,03	0,00	0,05
LUČE	12,56	0,01	0,06	0,15
LUKOVICA	0,05	0,00	0,10	0,08
MAJŠPERK	1,35	0,00	0,05	0,00
MAKOLE	0,10	0,03	0,20	0,11
MARKOVCI	1,70	0,04	0,00	0,05
MEDVODE	3,25	0,01	0,58	0,10
MENGEŠ	0,87	0,06	0,10	0,10
METLIKA	0,37	0,02	0,04	0,05
MEŽICA	2,30	0,00	0,00	0,23
MIKLAVŽ NA DRAVSKEM POLJU	1,56	0,02	0,03	0,00
MIREN-KOSTANJEVICA	0,76	0,00	0,16	0,17
MIRNA	9,20	0,01	0,04	0,11
MIRNA PEČ	0,66	0,00	0,01	0,03
MISLINJA	36,11	0,39	0,00	0,03
MOKRONOG-TREBELNO	57,06	0,02	0,02	0,18
MORAVČE	2,87	0,02	0,10	0,02
MORAVSKE TOPLICE	0,13	0,00	0,06	0,08
MOZIRJE	0,22	0,00	0,00	0,09
MUTA	0,78	0,04	0,07	0,06
NAKLO	10,31	0,00	0,00	0,00
NAZARJE	1,89	0,08	0,08	0,09
ODRANCI	3,55	0,00	1,56	0,00
OPLOTNICA	7,99	0,03	0,12	0,03
ORMOŽ	11,60	0,00	0,07	0,03
OSILNICA				

Občina	6.2 ŠPORTNI OBJEKTI IN POVRŠINE ZA ŠPORT V NARAVI	6.3 RAZVOJNE DEJAVNOSTI V ŠPORTU	6.4 ORGANIZIRANOST V ŠPORTU	6.5 ŠPORTNE PRIREDITVE IN PROMOCIJA ŠPORTA
PESNICA	0,00	0,00	0,00	0,00
PIRAN	6,16	0,00	0,97	0,07
PIVKA	4,96	0,04	0,11	0,10
PODČETRTEK	4,41	0,02	0,04	0,00
PODLEHNIK				
PODVELKA	1,51	0,00	0,21	0,00
POLJČANE	0,99	0,01	0,12	0,01
POLZELA	0,10	0,02	0,19	0,13
POSTOJNA	0,00	0,02	0,02	0,08
PREBOLD	0,00	0,02	0,28	0,10
PREDDVOR	0,00	0,03	0,00	0,03
PREVALJE	1,45	0,00	0,00	0,07
PUCONCI	0,96	0,00	0,11	0,01
RAČE-FRAM	0,23	0,00	0,73	0,00
RADEČE	2,17	0,07	0,70	0,22
RADENCI	0,00	0,00	0,79	0,22
RADLJE OB DRAVI	0,02	0,02	0,13	0,09
RADOVLJICA	1,95	0,04	0,11	0,19
RAVNE NA KOROŠKEM	3,36	0,03	0,22	0,07
RAZKRIŽJE	0,22	0,00	0,00	0,02
REČICA OB SAVINJI	0,00	0,00	0,37	0,00
RENČE-VOGRSKO	0,25	0,00	0,00	0,08
RIBNICA	5,16	0,00	0,00	0,06
RIBNICA NA POHORJU	1,24	0,00	0,08	0,20
ROGAŠKA SLATINA	1,97	0,04	0,22	0,77
ROGAŠOVCI	0,12	0,00	0,07	0,03
ROGATEC	3,24	0,09	0,22	0,08
RUŠE	6,16	0,04	0,07	0,17
SELNICA OB DRAVI	0,66	0,00	0,00	0,00
SEMIČ	0,20	0,00	0,05	0,04
SEVNICA	4,35	0,07	1,52	0,02
SEŽANA	0,00	0,03	0,05	0,02
SLOVENSKA BISTRICA	0,00	0,02	0,17	0,00
SLOVENSKE KONJICE	0,06	0,06	1,31	0,12
SODRAŽICA	0,00	0,00	0,18	0,05
SOLČAVA	0,00	0,00	0,05	0,14
SREDIŠČE OB DRAVI	0,83	0,00	1,73	0,04
STARŠE	0,35	0,00	0,05	0,06

Občina	6.2 ŠPORTNI OBJEKTI IN POVRŠINE ZA ŠPORT V NARAVI	6.3 RAZVOJNE DEJAVNOSTI V ŠPORTU	6.4 ORGANIZIRANOST V ŠPORTU	6.5. ŠPORTNE PRIREDITVE IN PROMOCIJA ŠPORTA
STRAŽA	0,00	0,00	0,00	0,12
SVETA ANA	1,12	0,00	0,18	0,07
SV. TROJICA V SLOV. GORICAH	0,03	0,01	0,03	0,03
SVETI ANDRAŽ V SLOV. GORICAH	0,00	0,00	0,02	0,05
SVETI JURIJ OB ŠČAVNICI	0,04	0,02	0,00	0,05
SVETI JURIJ V SLOV. GORICAH	0,00	0,02	0,10	0,02
SVETI TOMAŽ	0,07	0,07	0,05	0,00
ŠALOVCI	0,47	0,00	0,70	0,00
ŠEMPETER-VRTOJBA	2,20	0,00	0,39	0,08
ŠENČUR	0,07	0,05	0,02	0,13
ŠENTILJ	1,97	0,02	0,00	0,14
ŠENTJERNEJ	0,00	0,01	0,01	0,07
ŠENTJUR	1,28	0,04	0,10	0,03
ŠENTRUPERT	0,00	0,00	0,01	0,02
ŠKOCJAN	0,66	0,00	0,03	0,04
ŠKOFJA LOKA	1,56	0,06	0,59	0,28
ŠKOFLJICA	0,00	0,01	0,14	0,04
ŠMARJE PRI JELŠAH	5,66	0,01	0,45	0,07
ŠMARJEŠKE TOPLICE	0,00	0,00	0,05	0,04
ŠMARTNO OB PAKI	0,55	0,00	0,00	0,00
ŠMARTNO PRI LITJI	2,16	0,04	0,31	0,04
ŠOŠTANJ	0,77	0,03	0,05	0,04
ŠTORE	0,00	0,02	0,06	0,48
TABOR	0,00	0,04	0,00	0,00
TIŠINA	0,08	0,00	0,00	0,09
TOLMIN	7,32	0,02	0,59	0,04
TRBOVLJE	0,07	0,04	2,14	0,04
TREBNJE	3,00	0,00	0,02	0,05
TRNOVSKA VAS	0,26	0,00	0,00	0,09
TRZIN	7,33	0,03	0,00	0,17
TRŽIČ	2,47	0,03	0,41	0,11
TURNIŠČE	0,00	0,06	0,00	0,08
VELIKA POLANA	1,49	0,00	0,00	0,32
VELIKE LAŠČE	1,30	0,00	0,11	0,09
VERŽEJ	12,67	0,00	1,18	0,16
VIDEM	1,08	0,00	0,35	0,07
VIPAVA	0,05	0,06	0,35	0,16

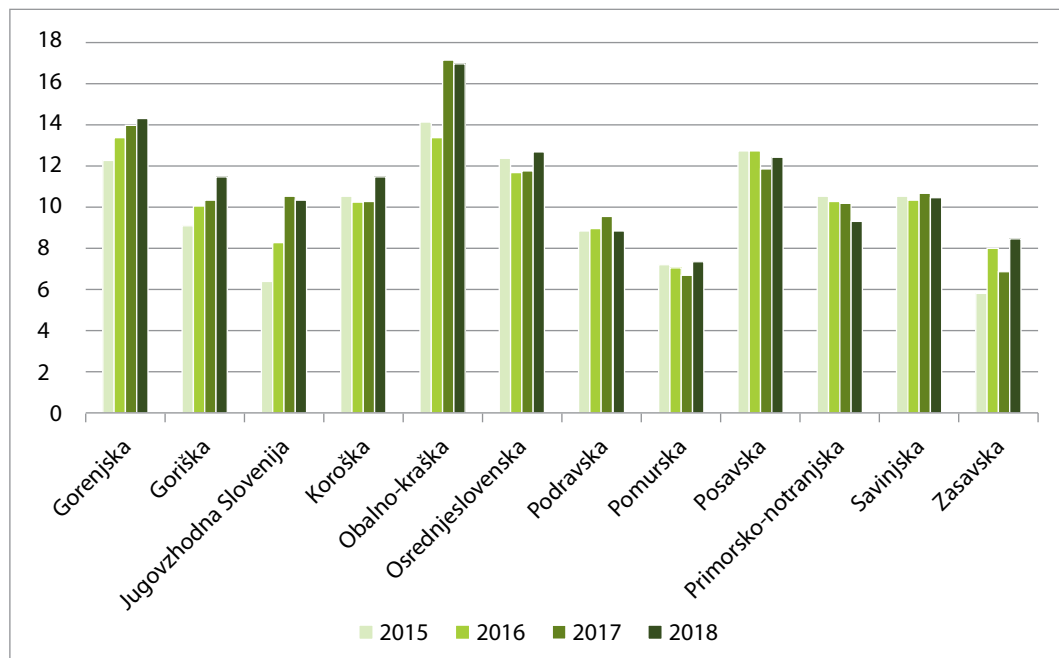
Občina	6.2 ŠPORTNI OBJEKTI IN POVRŠINE ZA ŠPORT V NARAVI	6.3 RAZVOJNE DEJAVNOSTI V ŠPORTU	6.4 ORGANIZIRANOST V ŠPORTU	6.5 ŠPORTNE PRIREDITVE IN PROMOCIJA ŠPORTA
VITANJE	0,02	0,04	0,06	0,07
VODICE	1,80	0,02	0,19	0,31
VOJNIK	0,06	0,01	0,05	0,05
VRANSKO	2,58	0,00	0,91	0,02
VRHNIKA	0,00	0,03	0,13	0,04
VUZENICA	0,25	0,04	0,10	0,03
ZAGORJE OB SAVI	0,38	0,04	2,24	0,10
ZAVRČ	2,98	0,00	0,03	0,00
ZREČE	1,03	0,04	0,62	0,02
ŽALEC	0,55	0,01	0,26	0,25
ŽELEZNIKI	1,37	0,02	1,15	0,34
ŽETALE	0,00	0,00	0,41	0,00
ŽIRI	13,25	0,11	0,11	0,05
ŽIROVNICA	1,58	0,01	0,24	0,08
ŽUŽEMBERK	0,00	0,00	0,01	0,02

Opomba:

Prazna polja pomenijo, ni bilo izbranih izvajalcev za LPŠ.

43

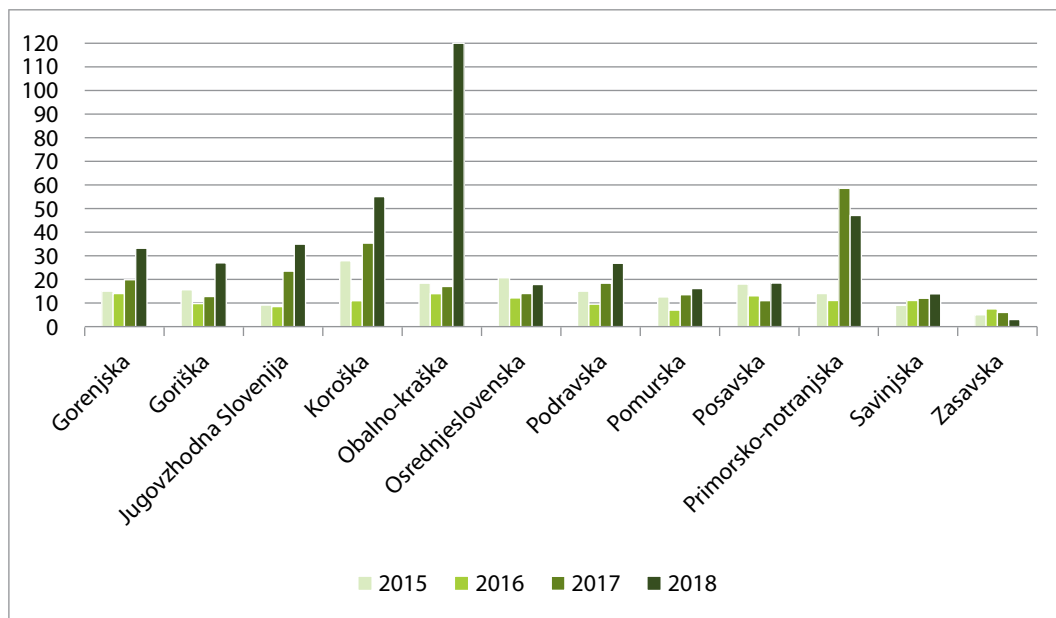
Javna sredstva »6.1 PROGRAMI ŠPORTA« na prebivalca za statistične regije (v EUR)



Javna sredstva »6.1 PROGRAMI ŠPORTA – po področjih« na prebivalca za statistične regije (v EUR) v letu 2018

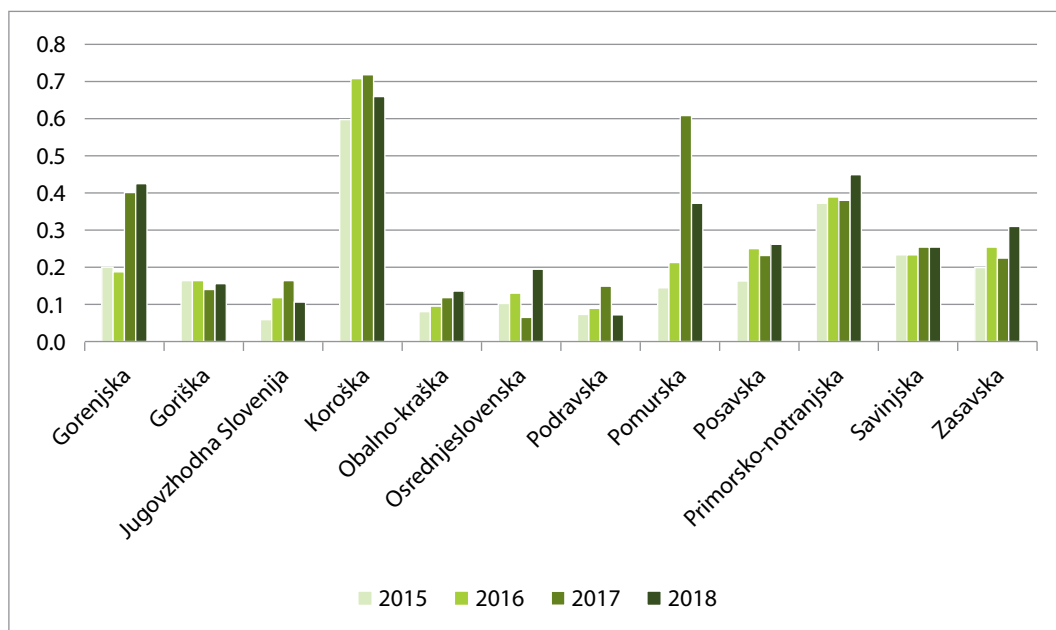
Statistična regija	6.1.2 Prostočasna športna vzgoja otrok in mladine	6.1.3 Športna vzgoja otrok in mladine s posebnimi potrebami	6.1.4 Obštudijske športne dejavnosti	6.1.5 Športna vzgoja otrok in mladine, usmerjenih v kakovostni in vrhunski šport	6.1.6 Kakovostni šport	6.1.7 Vrhunski šport	6.1.8 Šport invalidov	6.1.9 Športna rekreacija	6.1.10 Šport starejših
Gorenjska	1,94	0,00	0,00	7,46	1,43	2,53	0,07	0,71	0,18
Goriška	2,44	0,03	0,02	6,20	1,18	0,74	0,10	0,63	0,19
Jugovzhodna Slovenija	2,02	0,00	0,01	6,00	1,32	0,26	0,06	0,71	0,05
Koroška	2,41	0,00	0,01	6,25	1,05	0,23	0,25	1,16	0,19
Obalno-kraška	2,64	0,00	0,02	9,52	3,69	0,41	0,06	0,54	0,11
Osrednjeslovenska	2,47	0,07	0,12	8,11	0,34	1,08	0,09	0,53	0,04
Podravska	1,53	0,02	0,04	4,52	1,28	0,38	0,12	0,60	0,34
Pomurska	0,53	0,01	0,00	3,41	2,10	0,21	0,11	0,90	0,10
Posavska	1,21	0,01	0,00	5,79	3,90	0,88	0,09	0,47	0,07
Primorsko-notranjska	1,80	0,01	0,04	4,56	2,16	0,05	0,04	0,46	0,11
Savinjska	2,01	0,04	0,02	4,24	1,48	1,70	0,07	0,94	0,05
Zasavska	1,00	0,03	0,04	2,61	3,52	0,67	0,15	0,40	0,05
Skupaj	1,98	0,03	0,04	6,19	1,42	0,96	0,10	0,66	0,13

Javna sredstva »6.2 ŠPORTNI OBJEKTI IN POVRŠINE ZA ŠPORT V NARAVI« na prebivalca za statistične regije (v EUR)

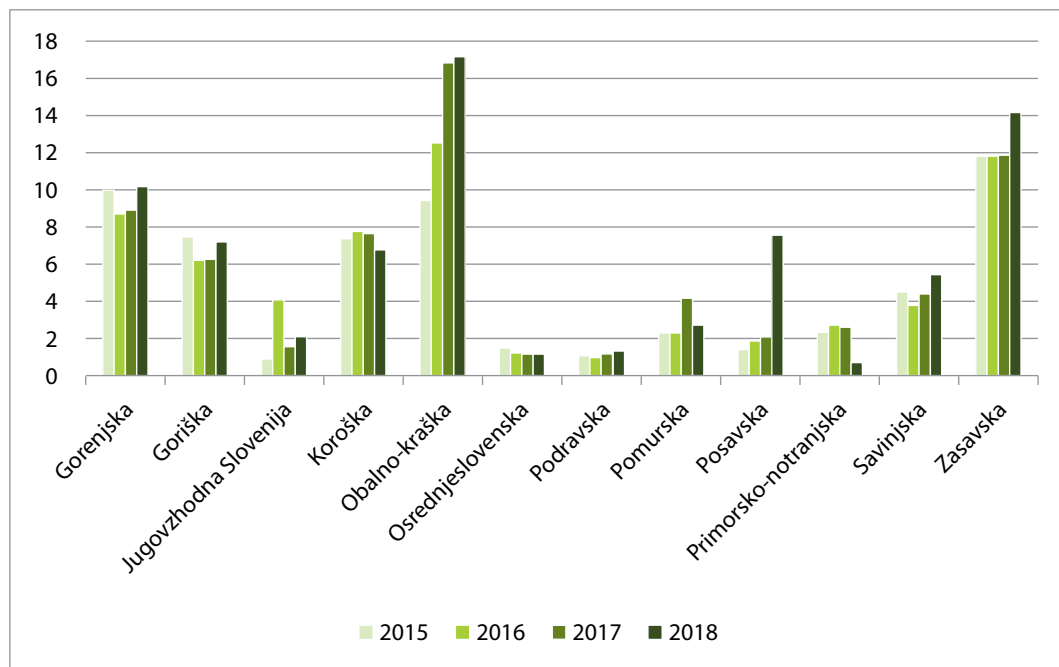


45

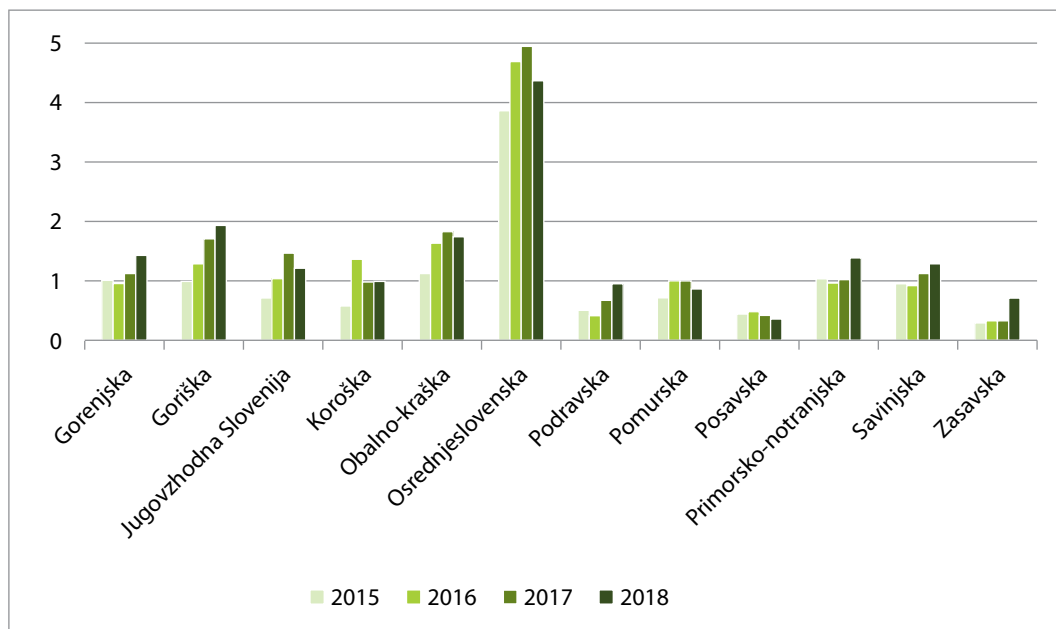
Javna sredstva »6.3 RAZVOJNE DEJAVNOSTI V ŠPORTU« na prebivalca za statistične regije (v EUR)



Javna sredstva »6.4 ORGANIZIRANOST V ŠPORTU« na prebivalca za statistične regije (v EUR)

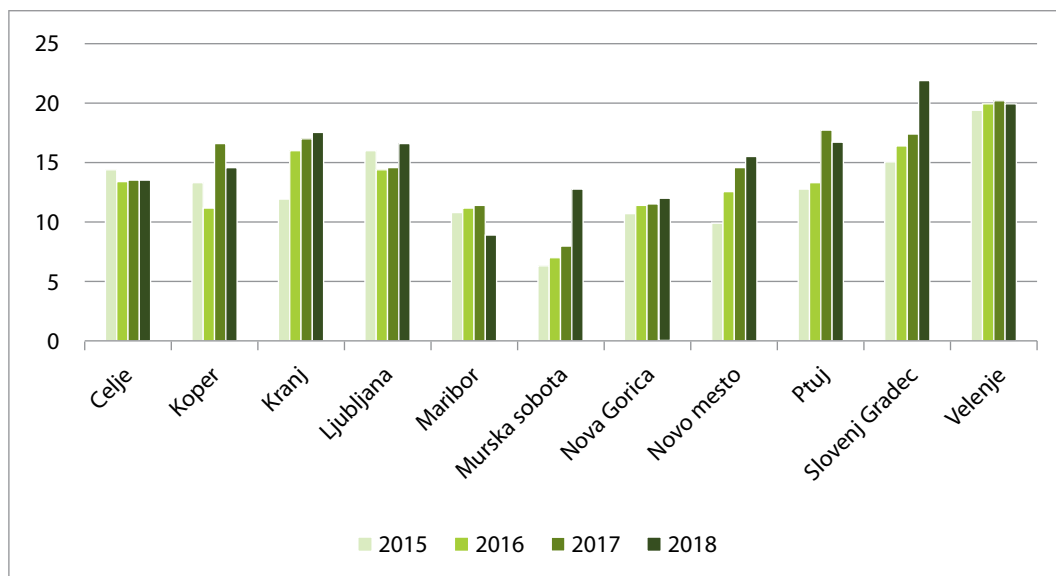


Javna sredstva »6.5 ŠPORTNE PRIREDITVE IN PROMOCIJA ŠPORTA« na prebivalca za statistične regije (v EUR)



47

Javna sredstva »6.1 PROGRAMI ŠPORTA« na prebivalca za mestne občine (v EUR)

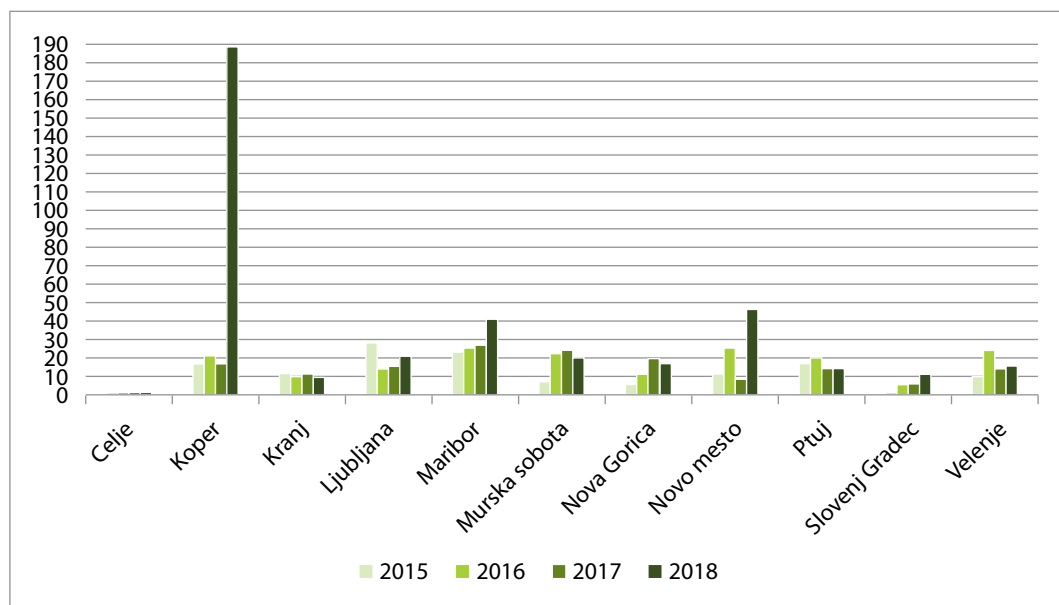


Javna sredstva »6.1 PROGRAMI ŠPORTA – po področjih« na prebivalca za mestne občine (v EUR) v letu 2018

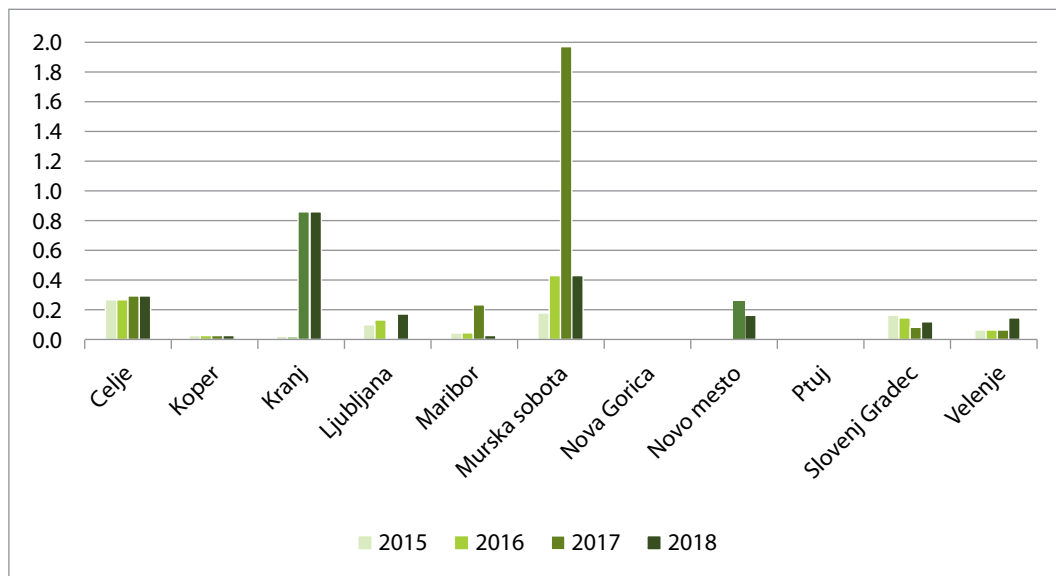
Občina	6.1.2 Prostočasna športna vzgoja otrok in mladine	6.1.3 Športna vzgoja otrok in mladine s posebnimi potrebami	6.1.4 Obštudijske športne dejavnosti	6.1.5 Športna vzgoja otrok in mladine, usmerjenih v kakovostni in vrhunski šport	6.1.6 Kakovostni šport	6.1.7 Vrhunski šport	6.1.8 Šport invalidov	6.1.9 Športna rekreacija	6.1.10 Šport starejših
Celje	2,61	0,00	0,00	7,37	1,92	1,19	0,14	0,19	0,00
Koper	1,71	0,00	0,04	8,63	3,57	0,46	0,09	0,13	0,00
Kranj	1,86	0,00	0,00	8,49	2,02	4,55	0,08	0,12	0,46
Ljubljana	3,18	0,10	0,22	11,29	0,00	1,37	0,15	0,37	0,00
Maribor	2,05	0,04	0,09	6,50	0,00	0,00	0,27	0,00	0,18
Murska Sobota	0,48	0,05	0,00	6,94	3,63	0,32	0,48	0,80	0,05
Nova Gorica	1,95	0,00	0,00	8,21	0,83	0,79	0,13	0,13	0,05
Novo mesto	3,25	0,00	0,00	9,22	1,59	0,03	0,13	1,42	0,00
Ptuj	0,74	0,00	0,03	6,71	5,94	2,98	0,20	0,03	0,18
Slovenj Gradec	3,68	0,00	0,00	10,77	2,68	0,54	0,78	2,97	0,54
Velenje	4,53	0,23	0,05	3,67	0,52	10,46	0,14	0,32	0,08

48

Javna sredstva »6.2 ŠPORTNI OBJEKTI IN POVRŠINE ZA ŠPORT V NARAVI« na prebivalca za mestne občine (v EUR)

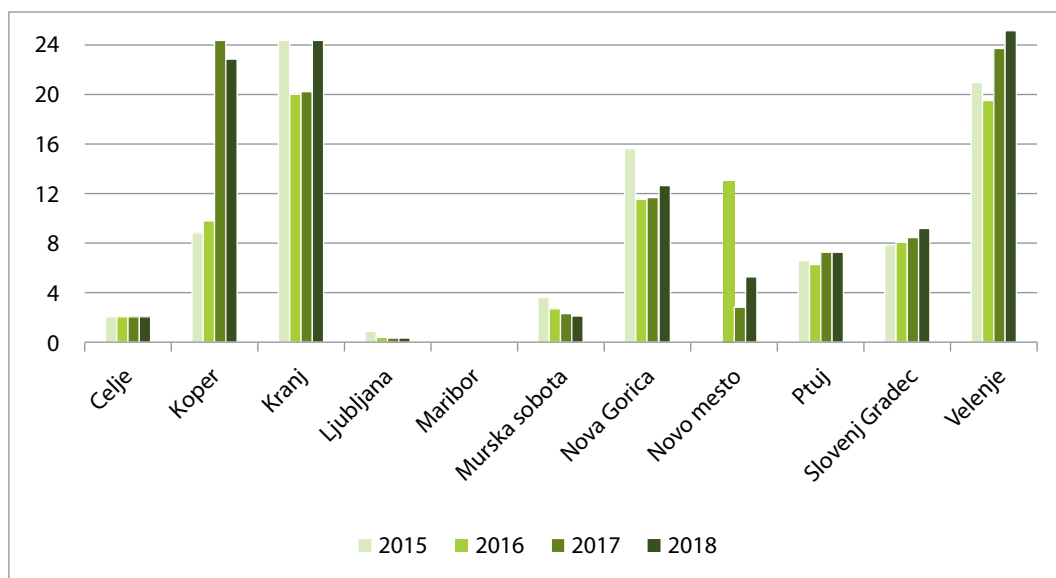


Javna sredstva »6.3 RAZVOJNE DEJAVNOSTI V ŠPORTU« na prebivalca za mestne občine (v EUR)

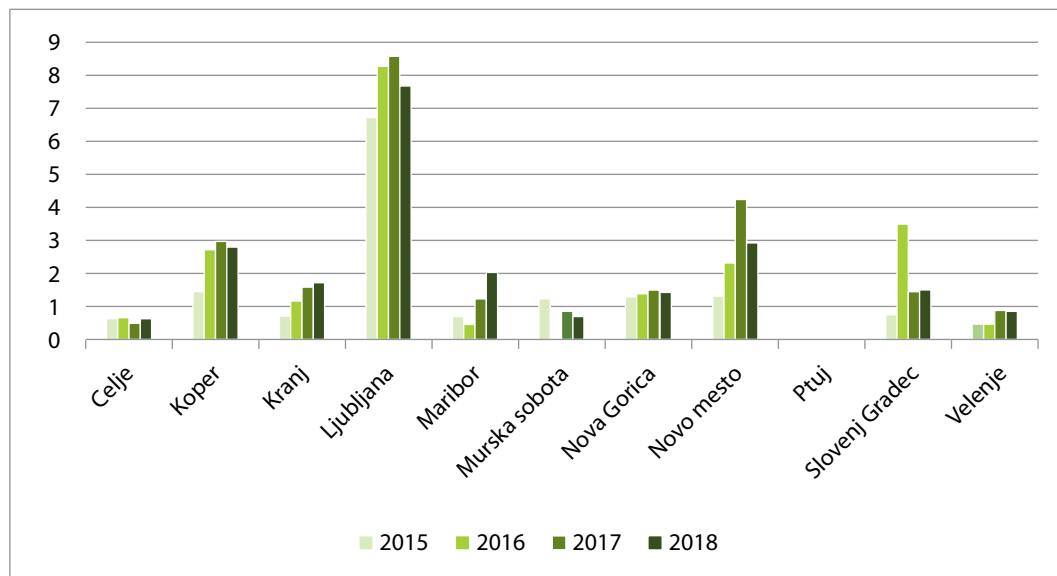


49

Javna sredstva »6.4 ORGANIZIRANOST V ŠPORTU« na prebivalca za mestne občine (v EUR)



Javna sredstva »6.5 ŠPORTNE PRIREDITVE IN PROMOCIJA ŠPORTA« na prebivalca za mestne občine (v EUR)



Javna sredstva »6.1 PROGRAMI ŠPORTA – po področjih« na prebivalca za ostale občine za leto 2018 (v EUR)

Občina	6.1.2 Prostočasna športna vzgoja otrok in mladine	6.1.3 Športna vzgoja otrok in mladine s posebnimi potrebami	6.1.4 Obštudijske športne dejavnosti	6.1.5 Športna vzgoja otrok in mladine, usmerjenih v kakovostni in vrhunski šport	6.1.6 Kakovostni šport	6.1.7 Vrhunski šport	6.1.8 Šport invalidov	6.1.9 Športna rekreacija	6.1.10 Šport starejših
AJDOVŠČINA	2,09	0,02	0,02	8,62	2,31	0,10	0,07	0,47	0,05
ANKARAN	0,00	0,00	0,00	13,41	49,91	0,00	0,00	14,35	1,87
APAČE	1,10	0,00	0,00	1,89	0,22	0,00	0,00	0,09	0,22
BELTINCI	0,12	0,00	0,00	2,90	1,53	0,04	0,00	0,45	0,22
BENEDIKT	0,57	0,00	0,00	4,03	2,73	0,00	0,00	0,00	0,00
BISTRICA OB SOTLI	1,44	0,00	0,00	0,00	0,00	0,00	0,00	0,00	0,00
BLAD	0,51	0,00	0,00	14,81	0,89	1,53	0,00	0,89	0,00
BLOKE	1,61	0,00	0,00	0,00	5,79	0,00	0,00	0,90	0,00
BOHINJ	5,89	0,00	0,00	0,00	0,00	1,28	0,00	1,00	0,00
BOROVNICA	0,41	0,00	0,00	2,90	0,68	0,00	0,00	1,39	0,00
BOVEC	2,52	0,00	0,00	2,75	0,62	0,00	0,00	0,96	0,19
BRASLOVČE	0,00	0,00	0,00	7,61	0,00	0,00	0,00	0,00	0,00
BRDA	1,13	0,00	0,00	3,57	1,79	0,00	0,00	1,44	0,27

Občina	6.1.2 Prostotna športna vzgoja otrok in mladine	6.1.3 Športna vzgoja otrok in mladine s posebnimi potrebami	6.1.4 Obščitniške športne dejavnosti	6.1.5 Športna vzgoja otrok in mladine, usmerjenih v kakovostni in vrhunski šport	6.1.6 Kakovostni šport	6.1.7 Vrhunski šport	6.1.8 Šport invalidov	6.1.9 Športna rekreacija	6.1.10 Šport starejših
BREZOVICA	2,18	0,00	0,00	1,61	1,37	0,00	0,00	0,94	0,02
BREŽICE	1,88	0,00	0,00	10,27	2,62	0,00	0,15	0,09	0,14
CANKOVA	0,81	0,00	0,00	0,00	0,00	0,00	0,00	0,00	0,00
CERKLJE NA GORENJSKEM	1,11	0,00	0,00	10,25	5,40	0,00	0,00	0,47	0,00
CERKNICA	0,99	0,03	0,00	7,76	1,04	0,17	0,05	0,89	0,17
CERKNO	0,65	0,00	0,00	3,02	0,22	0,11	0,00	0,57	0,06
CERKVENJAK	0,18	0,00	0,00	3,09	2,12	0,00	0,00	0,97	0,00
CIRKULANE	1,24	0,00	0,00	0,00	1,11	0,00	0,00	4,18	0,00
ČRENŠOVCI	0,59	0,00	0,00	2,35	0,00	1,17	0,00	0,35	0,00
ČRNA NA KOROŠKEM	0,40	0,07	0,14	3,43	1,46	0,19	0,16	1,63	0,00
ČRNOMELJ	1,02	0,00	0,00	4,69	4,15	0,03	0,14	0,21	0,00
DESTRNIK	0,30	0,00	0,00	0,00	0,00	0,00	0,00	2,13	0,00
DIVAČA	4,52	0,00	0,00	1,94	0,00	0,00	0,00	0,37	0,98
DOBJE	2,17	0,00	0,00	0,00	0,16	0,00	0,00	2,07	0,00
DOBREPOLJE	2,48	0,00	0,00	3,87	0,00	0,00	0,01	0,72	0,04
DOBRNA	0,55	0,00	0,00	0,00	0,00	0,00	0,00	0,10	0,32
DOBROVA - POLHOV GRADEC	2,15	0,00	0,00	0,64	0,00	0,00	0,00	0,76	0,00
DOBROVNIK	0,00	0,00	0,00	1,03	2,82	0,00	0,00	1,79	0,00
DOL PRI LJUBLJANI	0,40	0,00	0,00	4,02	0,00	0,80	0,00	0,32	0,00
DOLENJSKE TOPLICE	2,82	0,00	0,00	1,98	1,58	0,00	0,00	1,00	0,00
DOMŽALE	2,61	0,06	0,01	8,27	1,93	0,72	0,11	0,90	0,30
DORNAVA	0,92	0,00	0,00	0,78	0,00	0,00	0,00	2,69	0,18
DRAVOGRAD	0,95	0,00	0,00	3,61	1,13	0,00	0,16	0,03	0,14
DUPLEK	1,00	0,00	0,04	1,27	0,15	3,50	0,00	0,09	0,02
GORENJA VAS - POLJANE	1,18	0,00	0,00	3,05	0,96	0,00	0,00	0,62	0,06
GORIŠNICA	1,23	0,00	0,00	5,69	1,33	0,00	0,00	5,00	0,00
GORJE	6,19	0,00	0,00	3,26	0,00	1,81	0,00	1,53	0,00
GORNJA RADGONA	0,98	0,00	0,00	4,10	0,51	0,11	0,00	0,79	0,00
GORNJI GRAD	1,13	0,00	0,00	2,58	0,00	1,79	0,00	0,00	0,27
GORNJI PETROVCI	0,00	0,00	0,00	0,50	20,68	0,00	0,00	3,46	0,00
GRAD	0,87	0,00	0,00	0,00	5,78	0,48	0,00	0,96	0,00
GROSUPLJE	1,03	0,00	0,00	5,95	0,12	0,21	0,00	0,00	0,00
HAJDINA	1,20	0,00	0,00	6,72	5,66	0,00	0,00	1,66	0,00
HOČE - SLIVNICA	1,11	0,00	0,00	5,50	0,00	0,08	0,00	0,00	0,00
HODOŠ	0,00	0,00	0,00	2,00	5,72	0,00	0,00	0,00	1,43

Občina	6.1.2 Prostotna športna vzgoja otrok in mladine	6.1.3 Športna vzgoja otrok in mladine s posebnimi potrebami	6.1.4 Obščitniške športne dejavnosti	6.1.5 Športna vzgoja otrok in mladine, usmerjenih v kakovostni in vrhunski šport	6.1.6 Kakovostni šport	6.1.7 Vrhunski šport	6.1.8 Šport invalidov	6.1.9 Športna rekreacija	6.1.10 Šport starejših
HORJUL	0,86	0,00	0,00	1,16	0,33	0,00	0,00	0,90	0,00
HRASTNIK	0,33	0,00	0,00	3,28	0,51	0,47	0,08	0,44	0,22
HRPELJE - KOZINA	9,97	0,00	0,00	9,46	8,81	0,62	0,00	0,47	0,16
IDRIJA	8,73	0,14	0,09	7,11	1,03	0,23	0,35	2,01	0,80
IG	1,09	0,00	0,00	2,66	0,40	0,00	0,00	0,17	0,03
ILIRSKA BISTRICA	2,80	0,00	0,14	2,53	2,17	0,00	0,08	0,32	0,00
IVANČNA GORICA	1,55	0,00	0,00	5,46	0,00	3,86	0,00	0,88	0,00
IZOLA	0,88	0,00	0,00	21,22	1,37	0,40	0,00	0,31	0,00
JESENICE	0,76	0,02	0,00	9,61	1,80	0,38	0,04	0,23	0,10
JEZERSKO	8,20	0,00	0,00	0,00	0,00	1,58	0,00	0,00	0,00
JURŠINCI	1,02	0,00	0,00	1,19	0,04	0,00	0,00	0,58	0,00
KAMNIK	1,26	0,00	0,00	3,74	0,93	1,79	0,04	0,27	0,00
KANAL	0,52	0,00	0,00	5,16	0,00	8,37	0,00	0,00	0,00
KIDRIČEVO	0,54	0,00	0,00	5,23	1,08	0,00	0,00	0,62	0,00
KOBARID	2,66	0,00	0,33	1,13	0,49	0,00	0,00	0,37	0,00
KOBILJE	2,40	0,00	0,00	0,00	0,00	0,00	0,00	0,00	2,23
KOČEVJE	1,74	0,00	0,00	4,45	0,79	1,44	0,01	0,16	0,10
KOMEN	2,91	0,00	0,00	1,45	0,73	0,00	0,00	0,36	0,36
KOMENDA	0,83	0,00	0,00	7,64	0,45	0,00	0,00	0,72	0,08
KOSTANJEVICA NA KRKI	0,29	0,00	0,00	0,00	0,00	0,00	0,00	1,92	0,00
KOSTEL	0,00	0,00	0,00	0,00	0,00	0,00	0,00	0,00	0,00
KOZJE	3,07	0,00	0,72	0,00	0,00	0,00	0,00	3,24	0,00
KRANJSKA GORA	1,10	0,00	0,00	13,99	2,07	10,44	0,00	1,76	0,29
KRIŽEVCI	0,51	0,00	0,00	0,21	0,00	0,00	0,00	3,35	0,00
KRŠKO	1,06	0,03	0,00	4,98	8,47	2,56	0,14	0,44	0,04
KUNGOTA	0,11	0,00	0,00	1,15	0,43	0,29	0,09	0,40	0,40
KUZMA	0,55	0,00	0,00	3,81	1,58	0,00	0,00	1,55	0,00
LAŠKO	1,46	0,00	0,00	2,08	1,61	0,27	0,15	1,38	0,27
LENART	0,80	0,00	0,00	2,98	1,34	0,00	0,00	1,52	0,00
LENDAVA	1,12	0,00	0,00	2,56	1,97	0,00	0,12	0,41	0,18
LITUA	1,62	0,07	0,00	3,38	7,98	0,00	0,21	0,32	0,07
LJUBNO	5,99	0,00	0,00	0,00	0,00	0,00	0,05	2,55	0,00
LJUTOMER	0,59	0,00	0,00	5,02	1,07	0,05	0,05	0,56	0,07
LOG - DRAGOMER	3,41	0,00	0,00	4,09	0,00	0,00	0,00	0,00	0,31
LOGATEC	0,49	0,00	0,00	7,07	0,00	1,48	0,00	1,55	0,00

Občina	6.1.2 Prostotna športna vzgoja otrok in mladine	6.1.3 Športna vzgoja otrok in mladine s posebnimi potrebami	6.1.4 Obštudijske športne dejavnosti	6.1.5 Športna vzgoja otrok in mladine, usmerjenih v kakovostni in vrhunski šport	6.1.6 Kakovostni šport	6.1.7 Vrhunski šport	6.1.8 Šport invalidov	6.1.9 Športna rekreacija	6.1.10 Šport starejših
LOŠKA DOLINA	2,76	0,00	0,00	1,56	0,69	0,00	0,00	1,09	0,27
LOŠKI POTOK	0,90	0,00	0,00	0,49	0,00	0,00	0,00	0,56	0,00
LOVRENC NA POHORJU	3,69	0,00	0,00	3,37	2,79	0,00	0,00	2,78	0,00
LUČE	6,50	0,00	0,00	0,34	4,45	1,78	0,00	7,48	1,23
LUKOVICA	1,47	0,00	0,00	1,88	0,69	0,69	0,00	1,19	0,00
MAJŠPERK	0,87	0,00	0,00	3,09	0,00	0,00	0,00	4,33	0,00
MAKOLE	1,49	0,00	0,00	0,00	0,00	0,00	0,00	2,03	0,00
MARKOVCI	0,60	0,00	0,00	4,48	7,47	0,00	0,00	1,12	0,00
MEDVODE	2,59	0,03	0,00	3,87	0,62	0,07	0,00	0,65	0,39
MENGEŠ	0,88	0,00	0,00	3,99	0,83	0,00	0,00	0,76	0,11
METLIKA	0,96	0,00	0,00	4,21	0,00	0,00	0,00	0,00	0,00
MEŽICA	0,77	0,00	0,00	8,75	0,00	0,00	0,00	0,66	0,00
MIKLAVŽ NA DRAVSKEM POLJU	0,11	0,00	0,00	4,20	1,73	0,18	0,00	0,55	0,44
MIREN - KOSTANJEVICA	0,69	0,00	0,00	4,47	1,16	0,00	0,00	0,32	0,00
MIRNA	1,06	0,00	0,09	4,78	0,76	2,87	0,11	0,96	0,19
MIRNA PEČ	0,65	0,00	0,00	0,00	0,00	0,00	0,00	1,97	0,31
MISLINJA	0,82	0,00	0,00	8,08	0,89	0,00	0,00	1,24	0,33
MOKRONOG - TREBELNO	2,09	0,00	0,00	1,99	0,50	0,00	0,03	3,09	0,31
MORAVČE	0,93	0,00	0,00	2,32	0,06	0,00	0,00	0,36	0,09
MORAVSKE TOPLICE	0,00	0,00	0,00	1,47	3,40	0,00	0,00	1,46	0,00
MOZIRJE	0,00	0,00	0,00	3,99	0,00	0,00	0,00	1,22	0,15
MUTA	1,49	0,00	0,00	3,17	1,89	0,00	0,00	0,03	0,07
NAKLO	1,50	0,00	0,00	3,64	0,00	0,00	0,00	3,40	0,30
NAZARJE	1,01	0,00	0,00	4,39	0,00	0,00	0,00	0,10	0,10
ODRANCI	0,00	0,00	0,00	6,09	0,00	0,00	0,00	2,51	0,00
OPLOTNICA	4,41	0,00	0,00	4,88	0,05	0,00	0,00	0,76	0,00
ORMOŽ	2,29	0,07	0,00	3,31	6,78	0,35	0,08	1,89	0,00
OSILNICA	0,00	0,00	0,00	0,00	0,00	0,00	0,00	0,00	0,00
PESNICA	0,34	0,00	0,00	2,11	0,00	0,00	0,00	0,00	0,00
PIRAN	4,97	0,00	0,00	6,98	0,76	0,76	0,11	0,00	0,00
PIVKA	4,00	0,00	0,00	2,49	2,11	0,08	0,08	0,70	0,16
PODČETRTEK	1,55	0,00	0,00	4,66	8,31	0,00	0,00	1,38	0,00
PODLEHNIK	0,00	0,00	0,00	0,00	0,00	0,00	0,00	0,00	0,00
PODVELKA	0,76	0,00	0,00	0,00	0,00	0,00	0,00	0,00	0,00
POLJČANE	1,72	0,00	0,00	2,69	1,58	0,00	0,00	0,56	0,00

Občina	6.1.2 Prostotna športna vzgoja otrok in mladine	6.1.3 Športna vzgoja otrok in mladine s posebnimi potrebami	6.1.4 Obščitniške športne dejavnosti	6.1.5 Športna vzgoja otrok in mladine, usmerjenih v kakovostni in vrhunski šport	6.1.6 Kakovostni šport	6.1.7 Vrhunski šport	6.1.8 Šport invalidov	6.1.9 Športna rekreacija	6.1.10 Šport starejših
POLZELA	0,81	0,00	0,00	12,60	0,00	0,00	0,00	0,00	0,00
POSTOJNA	0,52	0,00	0,00	5,87	2,96	0,00	0,00	0,00	0,12
PREBOLD	0,59	0,00	0,00	6,25	0,00	0,12	0,00	0,00	0,00
PREDDVOR	1,23	0,00	0,00	3,39	0,62	0,00	0,00	0,31	0,00
PREVALJE	3,31	0,00	0,00	7,45	0,00	0,00	0,00	0,00	0,07
PUCONCI	0,00	0,00	0,00	0,00	0,00	0,07	0,00	0,00	0,00
RAČE - FRAM	0,27	0,00	0,14	0,00	0,00	0,51	0,00	0,00	8,28
RADEČE	1,59	0,00	0,00	2,75	0,81	0,00	0,00	0,86	0,17
RADENCI	0,13	0,00	0,00	5,60	0,00	0,00	0,07	0,40	0,64
RADLJE OB DRAVI	1,79	0,00	0,00	1,52	0,03	0,00	0,00	1,95	0,07
RADOVLJICA	4,26	0,00	0,00	3,68	1,26	8,08	0,21	1,24	0,00
RAVNE NA KOROŠKEM	4,23	0,00	0,00	6,53	0,00	0,61	0,23	0,11	0,00
RAZKRIŽJE	0,46	0,00	0,00	0,00	0,00	0,00	0,00	0,00	0,00
REČICA OB SAVINJI	0,27	0,00	0,00	0,00	0,00	0,00	0,00	0,22	0,00
RENČE - VOGRSKO	2,67	0,00	0,00	8,00	1,53	1,88	0,16	1,10	0,81
RIBNICA	5,85	0,00	0,00	11,48	4,25	0,00	0,00	0,00	0,00
RIBNICA NA POHORJU	1,35	0,00	0,00	0,00	0,00	0,00	0,00	5,19	0,00
ROGAŠKA SLATINA	0,81	0,00	0,00	3,12	1,18	0,00	0,09	0,45	0,00
ROGAŠOVCI	0,46	0,00	0,00	2,61	2,78	0,00	0,00	1,47	0,00
ROGATEC	1,24	0,49	0,00	7,71	2,08	0,00	0,00	1,18	0,00
RUŠE	4,50	0,00	0,00	9,30	0,87	0,00	0,19	1,07	0,88
SELNICA OB DRAVI	0,02	0,00	0,00	4,81	0,00	0,00	0,00	2,90	0,00
SEMIČ	1,71	0,00	0,00	1,64	0,00	0,18	0,08	0,26	0,00
SEVNICA	0,53	0,00	0,00	2,81	0,45	0,00	0,00	0,79	0,02
SEŽANA	2,83	0,00	0,00	5,70	0,00	0,07	0,00	0,00	0,06
SLOVENSKA BISTRICA	0,07	0,00	0,00	3,59	1,17	0,59	0,04	0,37	0,03
SLOVENSKE KONJICE	2,42	0,02	0,00	2,65	0,01	0,28	0,11	0,16	0,04
SODRAŽICA	0,78	0,00	0,00	3,12	0,00	0,00	0,00	0,00	0,23
SOLČAVA	0,00	0,00	0,00	0,00	0,00	0,00	0,00	5,25	0,00
SREDIŠČE OB DRAVI ¹	8,75	0,00	0,00	0,00	0,00	0,00	0,00	3,40	5,73
STARŠE	0,00	0,00	0,00	6,04	0,00	0,50	0,00	0,00	0,00
STRAŽA	3,02	0,00	0,00	3,95	0,00	1,42	0,00	1,92	0,00
SVETA ANA	0,44	0,00	0,00	0,00	0,00	0,00	0,00	0,24	0,00
SV. TROJICA V SLOV. GORICAH	2,32	0,00	0,14	0,18	0,00	0,81	0,00	0,58	0,14
SVETI ANDRAŽ V SLOV. GORICAH	0,74	0,00	0,00	0,15	0,08	0,06	0,00	0,61	1,44

Občina	6.1.2 Prostotna športna vzgoja otrok in mladine	6.1.3 Športna vzgoja otrok in mladine s posebnimi potrebami	6.1.4 Obštudijske športne dejavnosti	6.1.5 Športna vzgoja otrok in mladine, usmerjenih v kakovostni in vrhunski šport	6.1.6 Kakovostni šport	6.1.7 Vrhunski šport	6.1.8 Šport invalidov	6.1.9 Športna rekreacija	6.1.10 Šport starejših
SVETI JURIJ OB ŠČAVNICI	0,96	0,00	0,00	3,14	2,24	0,00	0,00	1,92	0,00
SVETI JURIJ V SLOV. GORICAH	0,18	0,00	0,00	0,91	1,59	0,00	0,00	0,77	0,00
SVETI TOMAŽ	0,42	0,00	0,00	0,84	1,99	0,00	0,00	2,98	0,00
ŠALOVCI	0,15	0,00	0,00	0,00	0,00	0,00	0,00	0,00	0,00
ŠEMPETER - VRTOJBA	2,58	0,00	0,00	3,69	1,44	0,32	0,00	0,96	0,40
ŠENČUR	1,20	0,00	0,00	7,87	1,45	0,10	0,02	0,67	0,19
ŠENTILJ	3,32	0,00	0,00	0,00	0,00	0,00	0,00	0,00	0,00
ŠENTJERNEJ	0,70	0,00	0,05	0,94	0,00	0,00	0,00	0,13	0,00
ŠENTJUR	0,69	0,00	0,00	0,00	2,77	0,00	0,00	6,36	0,00
ŠENTRUPERT ¹	0,51	0,00	0,00	0,00	0,00	0,00	0,14	0,48	0,25
ŠKOCJAN	0,67	0,00	0,00	0,00	0,00	0,00	0,00	0,64	0,30
ŠKOFJA LOKA	1,90	0,00	0,00	6,59	0,81	0,62	0,19	1,36	0,14
ŠKOFLJICA	0,55	0,00	0,00	1,84	0,16	0,00	0,00	0,41	0,03
ŠMARJE PRI JELŠAH	1,07	0,00	0,00	5,46	0,39	0,00	0,00	0,50	0,00
ŠMARJEŠKE TOPLICE	0,15	0,00	0,00	0,15	0,00	0,00	0,00	1,04	0,30
ŠMARTNO OB PAKI	0,00	0,00	0,00	0,00	8,80	0,46	0,00	0,61	0,00
ŠMARTNO PRI LITJI	0,89	0,00	0,00	3,57	3,16	0,00	0,14	0,36	0,00
ŠOŠTANJ	1,83	0,00	0,00	5,17	4,60	0,00	0,03	0,51	0,18
ŠTORE	0,52	0,00	0,00	0,66	0,03	0,10	0,05	0,53	0,00
TABOR	0,30	0,00	0,00	0,08	0,00	0,15	0,00	0,94	0,00
TIŠINA	0,42	0,00	0,00	4,36	3,67	0,84	0,37	1,48	0,00
TOLMIN	1,54	0,09	0,00	4,60	1,26	0,18	0,05	0,42	0,12
TRBOVLJE	1,16	0,02	0,00	2,63	1,01	1,88	0,08	0,44	0,00
TREBNJE	0,88	0,01	0,01	13,10	0,39	0,00	0,08	0,34	0,00
TRNOVSKA VAS	0,00	0,00	0,00	0,00	0,00	0,00	0,00	0,54	0,00
TRZIN ¹	1,66	1,27	0,00	1,89	0,00	1,02	0,00	6,27	0,00
TRŽIČ	1,26	0,00	0,00	6,46	0,36	0,11	0,00	0,81	0,00
TURNIŠČE	0,31	0,00	0,00	3,76	3,76	1,88	0,00	0,16	0,00
VELIKA POLANA	1,74	0,00	0,00	0,00	0,00	0,00	0,00	6,37	0,00
VELIKE LAŠČE	0,65	0,00	0,00	0,57	0,12	0,00	0,00	0,35	0,10
VERŽEJ	0,00	0,00	0,00	0,00	0,00	0,23	0,00	0,00	0,00
VIDEM	0,22	0,00	0,00	1,43	5,59	0,00	0,00	1,15	0,00
VIPAVA	0,60	0,11	0,02	2,37	1,01	0,05	0,09	0,98	0,21
VITANJE	1,22	0,14	0,00	0,54	0,00	0,00	0,09	1,52	0,05
VODICE	0,49	0,00	0,00	0,17	0,00	0,17	0,00	0,00	0,17

Občina	6.1.2 Prostotna športna vzgoja otrok in mladine	6.1.3 Športna vzgoja otrok in mladine s posebnimi potrebami	6.1.4 Obščitniške športne dejavnosti	6.1.5 Športna vzgoja otrok in mladine, usmerjenih v kakovostni in vrhunski šport	6.1.6 Kakovostni šport	6.1.7 Vrhunski šport	6.1.8 Šport invalidov	6.1.9 Športna rekreacija	6.1.10 Šport starejših
VOJNIK	1,93	0,00	0,00	1,85	1,14	0,00	0,00	0,00	0,00
VRANSKO	1,54	0,00	0,00	9,52	0,00	0,00	0,00	3,41	0,00
VRHNIKA	3,79	0,00	0,00	4,95	1,12	0,44	0,09	0,38	0,06
VUZENICA	1,13	0,00	0,00	2,66	1,69	0,00	0,15	0,00	0,15
ZAGORJE OB SAVI	0,65	0,00	0,15	1,49	3,47	0,24	0,20	0,40	0,00
ZAVRČ	19,95	0,00	0,00	0,00	0,00	0,00	0,00	0,00	0,00
ZREČE	0,61	0,07	0,11	3,57	0,97	0,34	0,00	0,06	0,00
ŽALEC	1,85	0,00	0,00	4,90	2,29	0,42	0,05	0,00	0,00
ŽELEZNIKI	1,10	0,00	0,00	6,49	0,00	0,00	0,00	0,22	0,00
ŽETALE	0,93	0,00	0,00	0,00	0,00	0,00	0,00	0,00	0,00
ŽIRI	2,96	0,00	0,00	6,50	2,39	0,04	0,07	0,80	0,15
ŽIROVNICA	2,08	0,00	0,00	12,51	0,00	0,84	0,00	0,41	0,00
ŽUŽEMBERK	0,30	0,00	0,00	2,38	1,04	0,00	0,00	0,22	0,00

Opomba:

¹ Vrednost 0,0 – ni bilo namenjenih sredstev.

Javna sredstva na prebivalca (za ostala področja) za ostale občine za leto 2018 (v EUR)

OBČINA	6.2 ŠPORTNI OBJEKTI IN POVRŠINE ZA ŠPORT V NARAVI	6.3 RAZVOJNE DEJAVNOSTI V ŠPORTU	6.4 ORGANIZIRANOST V ŠPORTU	6.5. ŠPORTNE PRIREDITVE IN PROMOCIJA ŠPORTA
AJDOVŠČINA	40,37	0,20	13,84	4,68
ANKARAN ¹	119,78	0,00	63,63	5,61
APAČE1	10,15	0,28	1,98	0,00
BELTINCI	12,75	0,06	0,74	1,23
BENEDIKT ¹	22,90	0,00	0,41	0,00
BISTRICA OB SOTLI ¹	2,17	0,00	3,01	2,22
BLED ¹	47,91	0,00	0,00	1,40
BLOKE ¹	18,68	0,00	1,29	1,35
BOHINJ1	7,83	0,00	3,09	1,33
BOROVNICA1	0,00	0,18	0,90	0,20
BOVEC	3,76	0,07	1,61	3,99
BRASLOVČE ¹	0,00	0,00	0,90	1,36
BRDA	5,00	0,36	2,50	2,32
BREZOVICA	2,55	0,16	0,16	0,81
BREŽICE	9,47	0,15	9,92	0,42

OBČINA	6.2 ŠPORTNI OBJEKTI IN POVRŠINE ZA ŠPORT V NARAVI	6.3 RAZVOJNE DEJAVNOSTI V ŠPORTU	6.4 ORGANIZIRANOST V ŠPORTU	6.5. ŠPORTNE PRIREDITVE IN PROMOCIJA ŠPORTA
CANKOVA ¹	0,00	0,00	8,41	0,00
CERKLJE NA GORENJSKEM ¹	21,92	0,00	1,36	0,26
CERKNICA	152,21	1,04	1,63	0,95
CERKNO	1,58	0,02	0,24	2,68
CERKVENJAK	5,52	0,19	0,49	1,11
CIRKULANE	10,20	0,57	0,37	0,40
ČRENŠOVCI ¹	0,00	0,35	0,88	0,18
ČRNA NA KOROŠKEM	57,89	2,21	9,83	0,87
ČRNOMELJ1	1,89	0,31	0,55	0,00
DESTRNIK ¹	20,48	0,00	0,37	0,69
DIVAČA	57,69	0,83	3,13	0,89
DOBJE ¹	0,00	0,00	0,98	0,00
DOBREPOLJE	40,26	0,19	2,15	0,39
DOBRNA ¹	0,00	0,11	0,43	0,47
DOBROVA - POLHOV GRADEC	13,07	0,04	0,21	0,90
DOBROVNIK ¹	5,63	0,00	1,12	0,26
DOL PRI LJUBLJANI ¹	0,00	0,26	3,84	1,13
DOLENJSKE TOPLICE	3,45	0,14	0,86	0,95
DOMŽALE	21,78	0,32	5,64	0,68
DORNAVA ¹	0,00	0,00	0,67	0,00
DRAVOGRAD	47,02	0,21	26,52	0,28
DUPLEK ¹	14,30	0,00	0,00	0,28
GORENJA VAS – POLJANE	420,14	0,13	0,80	1,19
GORIŠNICA1	45,85	0,00	2,53	0,00
GORJE ¹	0,00	0,00	0,00	0,00
GORNJA RADGONA	3,66	0,25	4,09	0,33
GORNJI GRAD	7,04	0,32	0,23	2,04
GORNJI PETROVCI ¹	0,00	0,00	0,50	0,00
GRAD ¹	1,83	0,00	1,16	1,45
GROSUPLJE	29,76	0,12	3,76	0,21
HAJDINA	6,84	0,44	0,54	0,32
HOČE - SLIVNICA ¹	5,86	0,00	1,12	0,81
HODOŠ	5,72	5,72	1,14	2,29
HORJUL ¹	0,00	0,00	0,00	1,82
HRASTNIK	1,35	0,43	20,12	1,51
HRPELJE - KOZINA	72,47	0,31	0,47	0,85
IDRIJA ¹	1,85	0,38	0,00	0,68
IG ¹	3,51	0,20	0,80	0,87
ILIRSKA BISTRICA ¹	15,30	0,22	0,00	1,62

OBČINA	6.2 ŠPORTNI OBJEKTI IN POVRŠINE ZA ŠPORT V NARAVI	6.3 RAZVOJNE DEJAVNOSTI V ŠPORTU	6.4 ORGANIZIRANOST V ŠPORTU	6.5. ŠPORTNE PRIREDITVE IN PROMOCIJA ŠPORTA
IVANČNA GORICA	3,01	0,15	0,66	0,08
IZOLA	79,33	0,19	17,79	0,39
JESENICE	6,98	0,11	18,16	0,53
JEZERSKO	1,58	1,58	0,32	1,27
JURŠINCI	6,52	0,02	0,77	2,23
KAMNIK	8,46	0,14	2,45	0,91
KANAL ¹	22,14	0,00	2,74	1,73
KIDRIČEVO ¹	0,00	0,12	0,92	0,42
KOBARID	70,07	0,37	0,37	0,49
KOBILJE ¹	0,00	0,00	8,14	5,19
KOČEVJE ¹	0,00	0,07	5,04	0,66
KOMEN ¹	0,00	0,31	0,36	0,72
KOMENDA1	26,64	0,86	1,52	0,00
KOSTANJEVICA NA KRKI ¹	0,00	0,00	0,00	0,45
KOSTEL ¹	0,00	0,00	1,56	0,00
KOZJE	29,29	0,33	3,89	2,02
KRANJSKA GORA	43,42	0,33	0,34	0,10
KRIŽEVCI ¹	25,31	0,00	1,43	0,37
KRŠKO1	16,17	0,10	2,30	0,00
KUNGOTA ¹	0,00	0,00	0,00	0,21
KUZMA ¹	0,00	0,09	2,84	1,02
LAŠKO	8,07	0,15	0,23	1,00
LENART ¹	14,78	0,00	1,92	0,56
LENDAVA	6,69	2,33	6,90	2,11
LITUA1	3,36	0,21	0,00	0,39
LJUBNO	139,83	0,54	2,04	6,01
LJUTOMER1	63,19	0,09	0,69	0,00
LOG – DRAGOMER1	5,38	0,41	1,64	0,00
LOGATEC	33,75	0,35	0,46	1,10
LOŠKA DOLINA	3,03	0,03	1,00	1,85
LOŠKI POTOK ¹	0,00	0,00	0,56	1,67
LOVRENC NA POHORJU ¹	4,08	0,37	0,00	0,60
LUČE	361,03	0,34	1,71	4,23
LUKOVIČA ¹	0,45	0,00	0,96	0,70
MAJŠPERK ¹	12,36	0,00	0,49	0,00
MAKOLE	0,97	0,32	2,02	1,12
MARKOVCI ¹	24,17	0,52	0,00	0,75
MEDVODE	28,31	0,12	5,09	0,88
MENGEŠ	6,64	0,46	0,73	0,76

OBČINA	6.2 ŠPORTNI OBJEKTI IN POVRŠINE ZA ŠPORT V NARAVI	6.3 RAZVOJNE DEJAVNOSTI V ŠPORTU	6.4 ORGANIZIRANOST V ŠPORTU	6.5. ŠPORTNE PRIREDITVE IN PROMOCIJA ŠPORTA
METLIKA	4,19	0,20	0,51	0,52
MEŽICA ¹	18,78	0,00	0,00	1,89
MIKLAVŽ NA DRAVSKEM POLJU1	11,61	0,18	0,21	0,00
MIREN - KOSTANJEVICA ¹	8,08	0,00	1,73	1,84
MIRNA	114,84	0,11	0,52	1,38
MIRNA PEČ ¹	9,75	0,00	0,14	0,50
MISLINJA1	517,38	5,64	0,00	0,36
MOKRONOG - TREBELNO	632,94	0,21	0,26	1,96
MORAVČE	24,86	0,18	0,86	0,18
MORAVSKE TOPLICE ¹	2,06	0,00	0,99	1,29
MOZIRJE ¹	1,99	0,00	0,00	0,83
MUTA	12,86	0,62	1,08	0,98
NAKLO ¹	89,03	0,00	0,00	0,00
NAZARJE	23,56	1,04	0,98	1,14
ODRANCI ¹	30,03	0,00	13,16	0,00
OPLOTNICA	62,35	0,22	0,90	0,24
ORMOŽ ¹	154,87	0,00	0,90	0,34
OSILNICA ¹	0,00	0,00	0,00	0,00
PESNICA ¹	0,00	0,00	0,00	0,00
PIRAN ¹	95,71	0,00	15,14	1,10
PIVKA	71,57	0,57	1,53	1,51
PODČETRTEK1	50,97	0,24	0,41	0,00
PODLEHNIK ¹	0,00	0,00	0,00	0,00
PODVELKA ¹	35,72	0,00	4,92	0,00
POLJČANE	7,61	0,05	0,90	0,08
POLZELA	0,73	0,16	1,45	0,97
POSTOJNA1	0,00	0,31	0,28	1,30
PREBOLD1	0,00	0,15	2,44	0,84
PREDDVOR ¹	0,00	0,31	0,00	0,31
PREVALJE ¹	16,30	0,00	0,00	0,81
PUCONCI	13,06	0,04	1,56	0,19
RAČE - FRAM ¹	2,15	0,00	6,91	0,00
RADEČE	18,45	0,63	5,98	1,89
RADENCI ¹	0,00	0,00	7,15	1,96
RADLJE OB DRAVI	0,26	0,31	2,26	1,54
RADOVLJICA	19,22	0,36	1,04	1,85
RAVNE NA KOROŠKEM	42,36	0,34	2,73	0,88
RAZKRIŽJE ¹	1,73	0,00	0,00	0,17
REČICA OB SAVINJI ¹	0,00	0,00	4,97	0,00

OBČINA	6.2 ŠPORTNI OBJEKTI IN POVRŠINE ZA ŠPORT V NARAVI	6.3 RAZVOJNE DEJAVNOSTI V ŠPORTU	6.4 ORGANIZIRANOST V ŠPORTU	6.5. ŠPORTNE PRIREDITVE IN PROMOCIJA ŠPORTA
RENČE · VOGRSKO ¹	2,39	0,00	0,00	0,79
RIBNICA ¹	50,11	0,00	0,00	0,54
RIBNICA NA POHORJU ¹	15,30	0,00	1,03	2,45
ROGAŠKA SLATINA	20,04	0,46	2,19	7,84
ROGAŠOVCI	4,61	0,16	2,78	1,14
ROGATEC	33,38	0,92	2,22	0,82
RUŠE	56,08	0,37	0,61	1,54
SELNICA OB DRAVI ¹	5,55	0,00	0,00	0,00
SEMIČ ¹	2,77	0,00	0,63	0,52
SEVNICA	40,15	0,63	14,01	0,23
SEŽANA ¹	0,00	0,33	0,67	0,28
SLOVENSKA BISTRICA ¹	0,00	0,15	1,53	0,04
SLOVENSKE KONJICE	0,46	0,53	10,90	0,98
SODRAŽICA ¹	0,00	0,00	3,22	0,92
SOLČAVA ¹	0,00	0,00	1,95	4,86
SREDIŠČE OB DRAVI ¹	8,04	0,00	16,80	0,43
STARŠE ¹	3,77	0,00	0,50	0,63
STRAŽA ¹	0,00	0,00	0,00	1,53
SVETA ANA	12,36	0,04	1,99	0,81
SV. TROJICA V SLOV. GORICAH	0,29	0,09	0,24	0,24
SVETI ANDRAŽ V SLOV. GORICAH ¹	0,00	0,00	0,17	0,54
SVETI JURIJ OB ŠČAVNICI ¹	0,36	0,18	0,00	0,53
SVETI JURIJ V SLOV. GORICAH ¹	0,00	0,23	0,96	0,18
SVETI TOMAŽI	0,69	0,69	0,52	0,00
ŠALOVCI ¹	8,65	0,00	12,78	0,00
ŠEMPETER · VRTOJBA ¹	32,08	0,00	5,72	1,21
ŠENČUR	0,60	0,46	0,16	1,13
ŠENTILJ ¹	21,16	0,20	0,00	1,49
ŠENTJERNEJ ¹	0,00	0,11	0,17	1,13
ŠENTJUR	12,05	0,39	0,90	0,26
ŠENTRUPERT ¹	0,00	0,02	0,15	0,24
ŠKOCJAN ¹	11,08	0,00	0,55	0,65
ŠKOFJA LOKA	15,20	0,54	5,72	2,72
ŠKOFLJICA ¹	0,00	0,07	0,83	0,24
ŠMARJE PRI JELŠAH	53,17	0,13	4,18	0,64
ŠMARJEŠKE TOPLICE ¹	0,00	0,00	0,74	0,59
ŠMARTNO OB PAKI ¹	4,95	0,00	0,00	0,00
ŠMARTNO PRI LITVI	19,07	0,36	2,77	0,36

OBČINA	6.2 ŠPORTNI OBJEKTI IN POVRŠINE ZA ŠPORT V NARAVI	6.3 RAZVOJNE DEJAVNOSTI V ŠPORTU	6.4 ORGANIZIRANOST V ŠPORTU	6.5. ŠPORTNE PRIREDITVE IN PROMOCIJA ŠPORTA
ŠOŠTANJ	12,41	0,45	0,88	0,57
ŠTORE ¹	0,00	0,11	0,43	3,31
TABOR ¹	0,00	0,38	0,00	0,00
TIŠINA ¹	1,21	0,00	0,00	1,31
TOLMIN	97,29	0,30	7,87	0,49
TRBOVLJE	0,68	0,36	20,01	0,34
TREBNJE	25,90	0,04	0,14	0,39
TRNOVSKA VAS ¹	2,22	0,00	0,00	0,82
TRZIN ¹	70,91	0,25	0,00	1,61
TRŽIČ	21,18	0,23	3,49	0,99
TURNIŠČE ¹	0,00	0,47	0,00	0,63
VELIKA POLANA ¹	16,87	0,00	0,00	3,64
VELIKE LAŠČE ¹	11,59	0,00	1,00	0,80
VERZEJ ¹	125,39	0,00	11,65	1,55
VIDEM ¹	9,54	0,00	3,09	0,64
VIPAVA	0,50	0,56	3,44	1,56
VITANJE ¹	0,14	0,34	0,53	0,65
VODICE	15,38	0,17	1,61	2,66
VOJNIK	0,53	0,05	0,47	0,41
VRANSKO ¹	31,26	0,00	11,02	0,28
VRHNIKA ¹	0,00	0,31	1,23	0,37
VUZENICA	4,75	0,72	1,95	0,63
ZAGORJE OB SAVI	3,18	0,31	18,61	0,82
ZAVRČ ¹	37,02	0,00	0,41	0,00
ZREČE	11,43	0,40	6,91	0,23
ŽALEC	5,52	0,12	2,63	2,46
ŽELEZNIKI	14,65	0,22	12,28	3,67
ŽETALE ¹	0,00	0,00	4,32	0,00
ŽIRI	126,08	1,07	1,05	0,50
ŽIROVNICA	14,96	0,06	2,27	0,79
ŽUŽEMBERK ¹	0,00	0,11	0,32	0,39

Opomba:

¹ Vrednost 0,0 – ni bilo namenjenih sredstev.

5.3 Vsebina lokalnih skupnosti

Za grafe v nadaljevanju velja naslednja opomba:

Podatki za leto 2018 so pridobljeni iz vseh 212 občin, ki so oddale poročilo za LPŠ 2018.

Vsebina lokalnih skupnosti za glavno področje »6.1. PROGRAMI ŠPORTA«

PODROČJE NPŠ	ŠIFRA PODPODROČJA NPŠ	IME PODPODROČJA NPŠ	Št. izvajalcev	Št. nagrajenih oseb	Št. prireditvev	Št. programov	Št. programov/prireditvev	Št. strokovnega kadra	Št. tekmovanj	Št. trenerjev	Št. vključenih	Št. zaposlenega strokovnega kadra	Št. zaposlenih
6.1.2 Prostočasna športna vzgoja otrok in mladine	6.1.2.1.1	Mali sonček	191					683			31863		
	6.1.2.1.2	Ciciban planinec	58					117			3438		
	6.1.2.1.3	Zlati sonček	245					481			18934		
	6.1.2.1.4	Naučimo se plavati	316					826			31810		
	6.1.2.1.5	Krpan	156					306			11919		
	6.1.2.1.6	Mladi planinec	60					126			2659		
	6.1.2.2.	Šolska športna tekmovanja	514								86532		
	6.1.2.3.1	Oddelki z dodatno športno ponudbo v OŠ	34				203	189			6209		
	6.1.2.4.1	Obstoječi športni programi prostočasne športne vzgoje otrok in mladine	1511				4459	4045			94169		
	6.1.2.4.2	Pilotski programi prostočasne športne vzgoje otrok in mladine	13				19	194			2873		
6.1.2.5	Programi med počitnicami in v pouka prostih dnevih	179				287	508			16670			
6.1.3 Športna vzgoja otrok in mladine s posebnimi potrebami	6.1.3.1	Celoletni športni programi športne vzgoje otrok in mladine s posebnimi potrebami					102				1043		
	6.1.3.2	Športne prireditve za otroke in mladino s posebnimi potrebami na regijski in nacionalni ravni					4				323		
6.1.4 Obštudijske športne dejavnosti	6.1.4.1	Celoletni športni programi obštudijskih športnih dejavnosti	58				87	52			1137		
	6.1.4.2.	Športne prireditve študentov na univerzitetni in nacionalni ravni					14				2056		

PODROČJE NPŠ	ŠIFRA PODPODROČJA NPŠ	IME PODPODROČJA NPŠ	Št. izvajalcev	Št. nagrajenih oseb	Št. prireditelj	Št. programov	Št. programov/prireditelj	Št. strokovnega kadra	Št. tekmovalj	Št. trenerjev	Št. vključenih	Št. zaposlenega strokovnega kadra	Št. zaposlenih
6.1.5 Športna vzgoja otrok in mladine, usmerjenih v kakovostni in vrhunski šport	6.1.5.1.1	Občinske panožne športne šole	152								10957	223	
	6.1.5.2.1	Programi športnih društev na področju športne vzgoje otrok in mladine, usmerjeni v kakovostni in vrhunski šport	1557			4427		4975			67424		
6.1.6 Kakovostni šport	6.1.6.1	Uporaba športnih objektov za programe kakovostnega športa				1274					18053		
6.1.7 Vrhunski šport	6.1.7.1.1	Programi športnih društev na področju vrhunškega športa	403			456		613			3190		
	6.1.7.2	Zaposlovanje vrhunskih trenerjev								45			
	6.1.7.5	Nagrade vrhunskim športnikom in trenerjem		77									
6.1.8 Šport invalidov	6.1.8.1.	Občinske športne šole za šport invalidov	113			224		165			2791		
	6.1.8.2.	Pilotski programi povezovanja športnih in invalidskih ter dobrodelnih društev in zvez	73			259		179			3805		
	6.1.8.3	Državna prvenstva športa invalidov							47		558		
	6.1.8.4.1	Programi športnih društev na področju vrhunškega športa invalidov	9			22		24			96		
6.1.9 Športna rekreacija	6.1.9.1	Zaposlovanje strokovno izobraženega kadra za športno rekreacijo											14
	6.1.9.2.	Celoletni ciljni športno-rekreativni programi	2080			3972		2670			108676		
	6.1.9.3	Pilotski športni programi za krepitev zdravja in dobrega počutja	45			52		36			2981		
	6.1.9.4.	Množične delavske športne prireditve			54						4295		
	6.1.9.5.	Področni centri gibanja za zdravje				0					0		

PODROČJE NPŠ	ŠIFRA PODPODROČJA NPŠ	IME PODPODROČJA NPŠ	Št. izvajalcev	Št. nagrajenih oseb	Št. prireditvev	Št. programov	Št. programov/prireditvev	Št. strokovnega kadra	Št. tekmovalcij	Št. trenerjev	Št. vključenih	Št. zaposlenega strokovnega kadra	Št. zaposlenih
6.1.10 Šport starejših	6.1.10.1	Skupinska gibalna vadba starejših na površinah za šport v naravi in v urbanem okolju	322			644		464			12425		
	6.1.10.2	Zaposlovanje strokovno izobraženega strokovnega kadra za izvedbo gibalnih programov za starejše											0
	6.1.10.4	Športni programi za istočasno športno vadbo razširjene družine	18			30		30			847		
	6.1.10.5	Športno družabne medgeneracijske prireditve			98						13217		
Skupna vsota			8107	77	166	16517	4	16683	47	45	560950	223	14

Vsebina lokalnih skupnosti za glavno področje »6.2 ŠPORTNI OBJEKTI IN POVRŠINE ZA ŠPORT V NARAVI«

PODROČJE NPŠ	Šifra področja NPŠ	Št. novogradenj	Št. objektov
Energetske in športno-tehnološke posodobitve športnih objektov	6.2.1		111
Trajnostna ureditev, investicijsko vzdrževanje in posodobitve naravnih površin za šport	6.2.2		185
Novogradnje športnih objektov, ki lahko obogatijo mrežo športnih objektov za izvajanje LPŠ.	6.2.3	82	
Izgradnja, posodobitev in opremljanje športnih objektov za panožne športne centre OKS-ZŠZ	6.2.4		23
Upravljanje in vzdrževanje športnih objektov	6.2.5		1246
Skupna vsota		82	1565

Vsebina lokalnih skupnosti za glavno področje

»6.3 RAZVOJNE DEJAVNOSTI V ŠPORTU«

PODROČJE NPŠ	Šifra podpodročja NPŠ	IME PODPODROČJA NPŠ	Št. poslovnih aplikacij	Št. projektov	Št. oseb	Št. publikacij	Št. servisov	Št. vključenih
6.3.1 Izobraževanje, usposabljanje in izpopolnjevanje strokovnih kadrov v športu	6.3.1.1	Usposabljanje in izpopolnjevanje strokovnih kadrov v športu			4309			
6.3.2 Statusne pravice športnikov, trenerjev in strokovna podpora programom	6.3.2.1.2	Štipendije za nadarjene in vrhunske športnike						49
	6.3.2.2.1	Spremljanje pripravljenosti športnikov						468
	6.3.2.2.2	Svetovanje pri vključevanju otrok v šport						0
6.3.3 Založništvo v športu	6.3.3.2	Tiskane strokovne in znanstvene publikacije s področja športa				59		
6.3.4 Znanstvenoraziskovalna dejavnost v športu	6.3.4.1	Ciljno raziskovalni projekti v športu in kineziologiji		2				
6.3.5 Informacijsko-komunikacijska tehnologija na področju športa	6.3.5.1	Spletni in mobilni servisi v športu					42	
	6.3.5.2	Razvoj in nakup poslovnih aplikacij za podporo poslovanju športnih organizacij	11					
Skupna vsota			11	2	4309	59	42	517

65

Vsebina lokalnih skupnosti za glavno področje

»6.4. ORGANIZIRANOST V ŠPORTU«

PODROČJE NPŠ	Šifra podpodročja NPŠ	IME PODPODROČJA NPŠ	Št. organizacij	Št. članov športnih društev	Št. zvez	Št. športnih društev
6.4.1 Delovanje športnih organizacij	6.4.1.1	Delovanje športnih društev in zvez na lokalni ravni		250951	2744	95
	6.4.1.2	Delovanje javnih zavodov za šport na lokalni ravni	46			

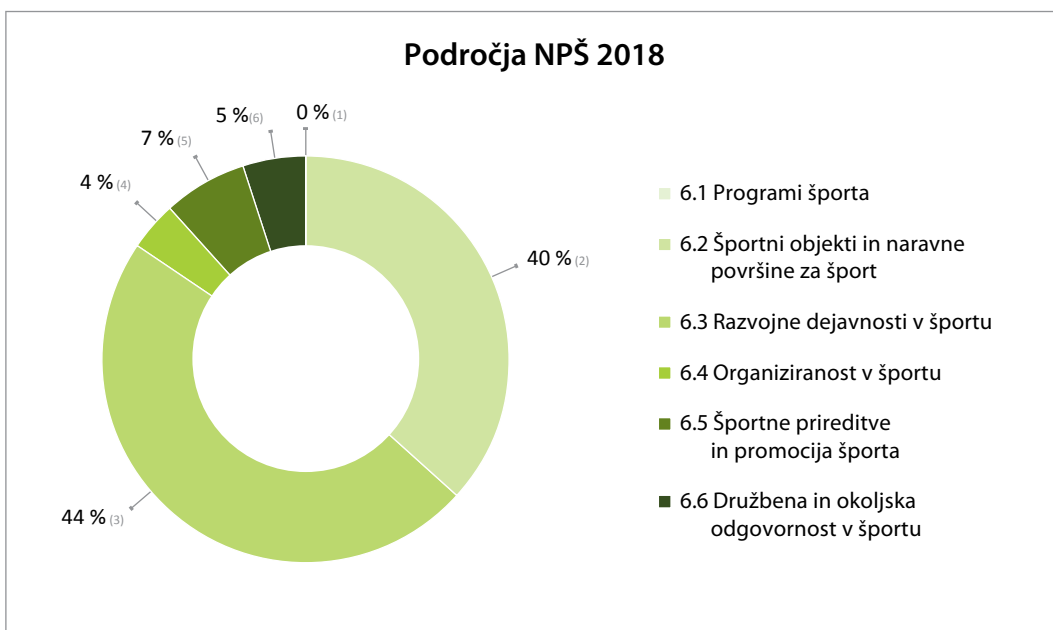
Vsebina lokalnih skupnosti za glavno področje »6.5 ŠPORTNE PRIREDITVE IN PROMOCIJA ŠPORTA«

PODROČJE NPŠ	Šifra področja NPŠ	IME PODPODROČJA NPŠ	Število izvajalcev	Število prireditev	Število vključenih
6.5.1 Športne prireditve	6.5.1.1.	Velike mednarodne športne prireditve		198	57486
	6.5.1.2.	Druge športne prireditve		6168	559000
	6.5.1.3.	Občinske športno-promocijske prireditve za podelitev priznanj v športu		167	16798
6.5.4 Športna dediščina in muzejska dejavnost v športu	6.5.4.	Športna dediščina in muzejska dejavnost v športu	2		
Skupna vsota			2	6533	633284

66

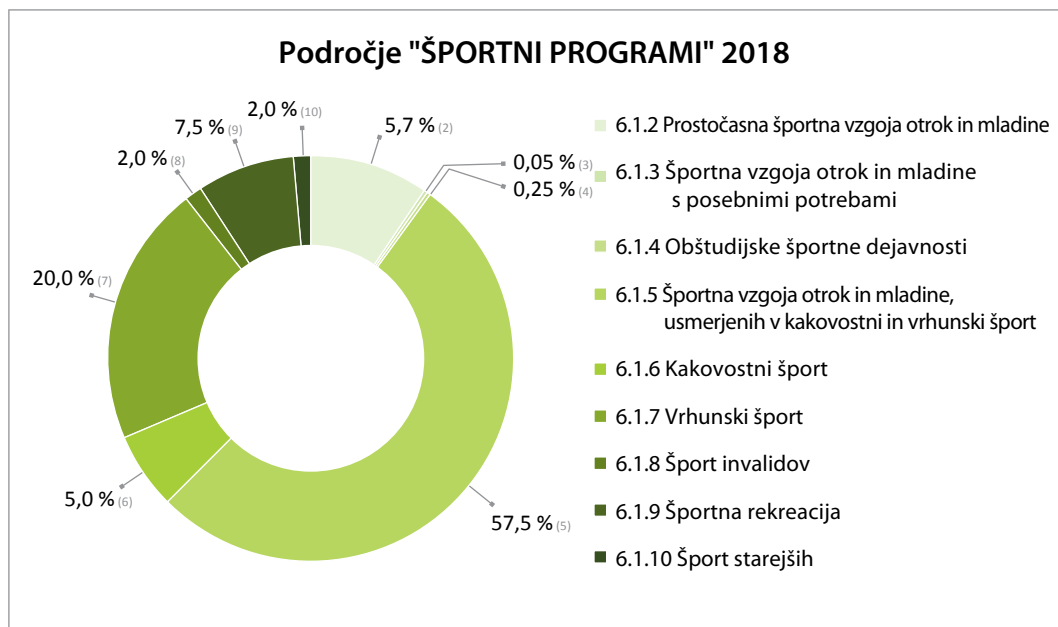
5.4 Uresničevanje NPŠ po področjih

Predviden delež na področju NPŠ za leto 2018 (%)



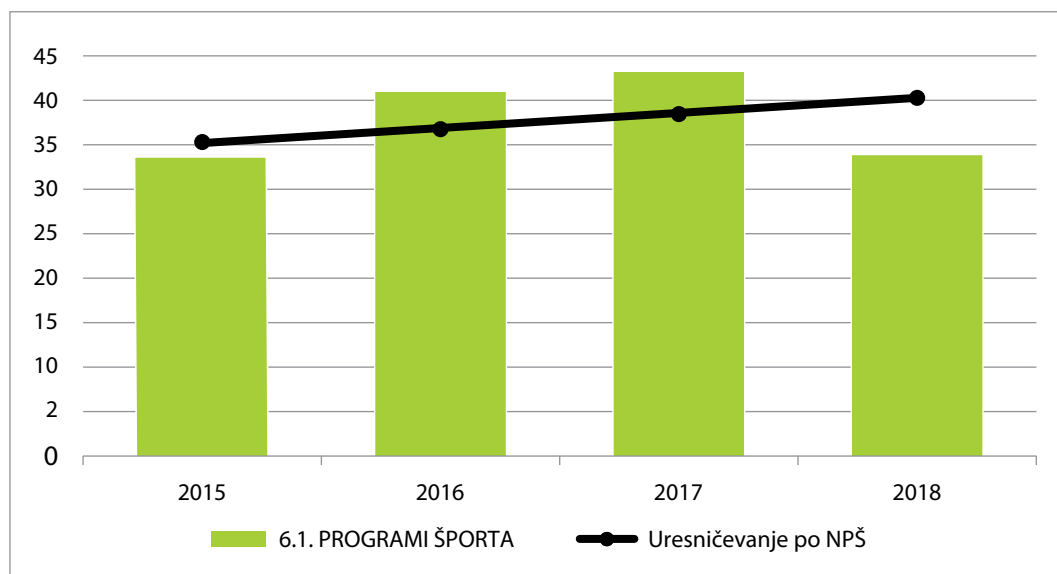
Opomba:

V grafu so upoštevana samo glavna področja NPŠ. Deleži so izračunani glede na povprečni letni indeks za obdobje financiranja letnih programov športa od leta 2001 do leta 2008. Izračun je izvedla delovna skupina (ustanovljena s strani MIZŠ), ki je pripravila novi NPŠ za obdobje 2014–2023.

**Opomba:**

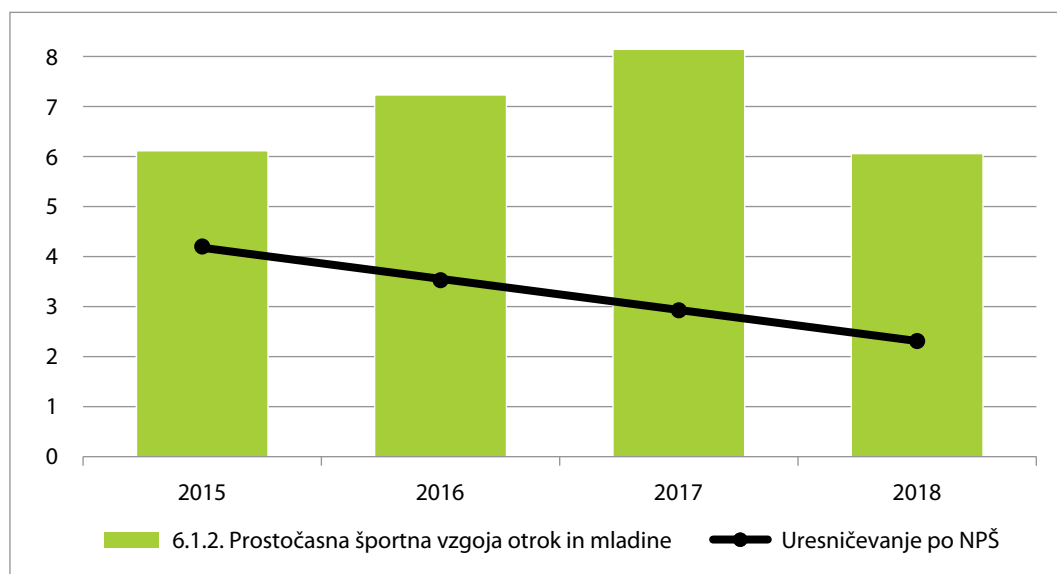
V grafu so upoštevana samo področja NPŠ, ki spadajo v področje »PROGRAMI ŠPORTA«. Deleži so izračunani glede na povprečni letni indeks za obdobje financiranja letnih programov športa od leta 2001 do leta 2008. Izračun je izvedla delovna skupina (ustanovljena s strani MIZŠ), ki je pripravila novi NPŠ za obdobje 2014–2023.

Uresničevanje področja »6.1 PROGRAMI ŠPORTA« (%)



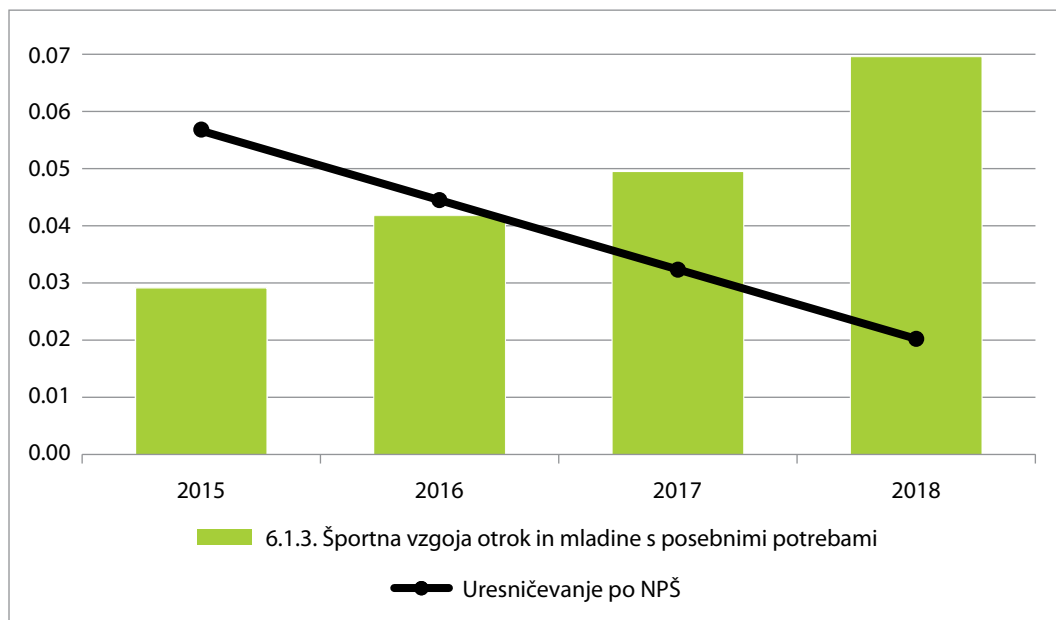
68

Uresničevanje področja »6.1.2 Prostočasna športna vzgoja otrok in mladine« (%)



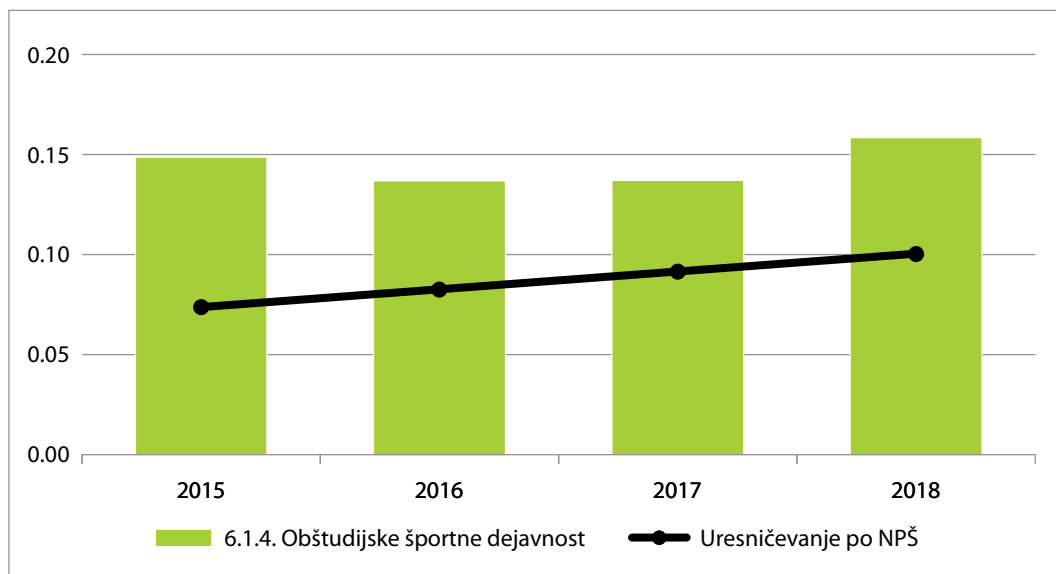
Opomba:
Področje spada v glavno področje »6.1 PROGRAMI ŠPORTA«.

Uresničevanje področja »6.1.3 Športna vzgoja otrok in mladine s posebnimi potrebami« (%)



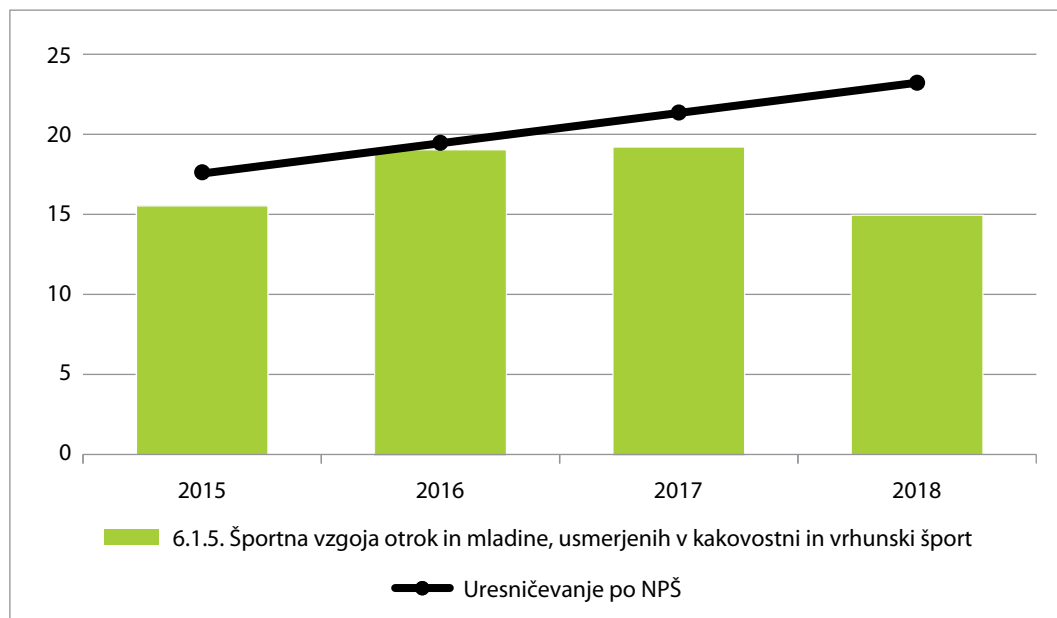
Opomba:
Področje spada v glavno področje »6.1 PROGRAMI ŠPORTA«.

Uresničevanje področja »6.1.4 Obštudijske športne dejavnosti« (%)



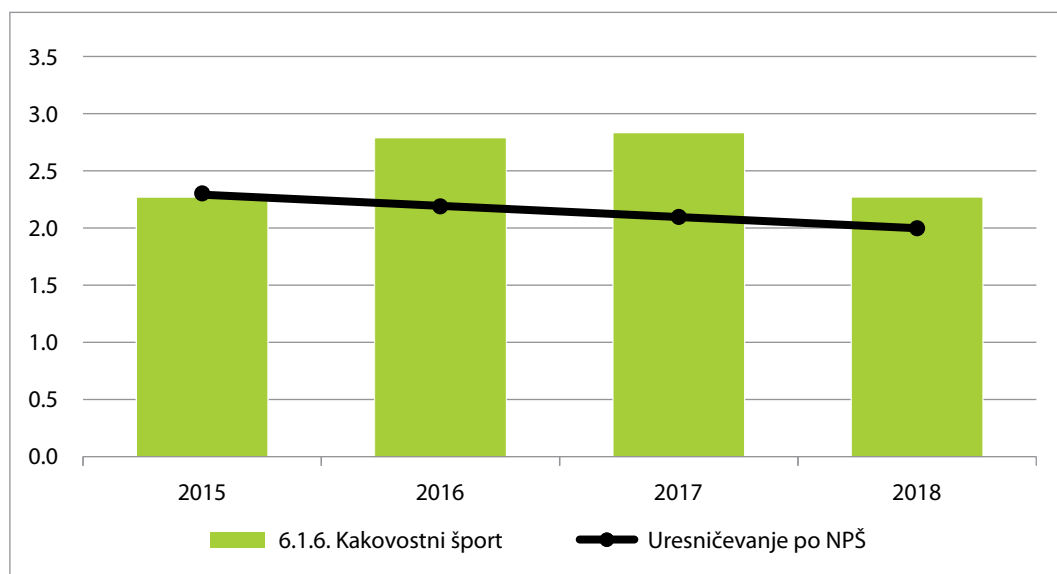
Opomba:
Področje spada v glavno področje »6.1 PROGRAMI ŠPORTA«.

Uresničevanje področja »6.1.5 Športna vzgoja otrok in mladine, usmerjenih v kakovostni in vrhunski šport« (%)



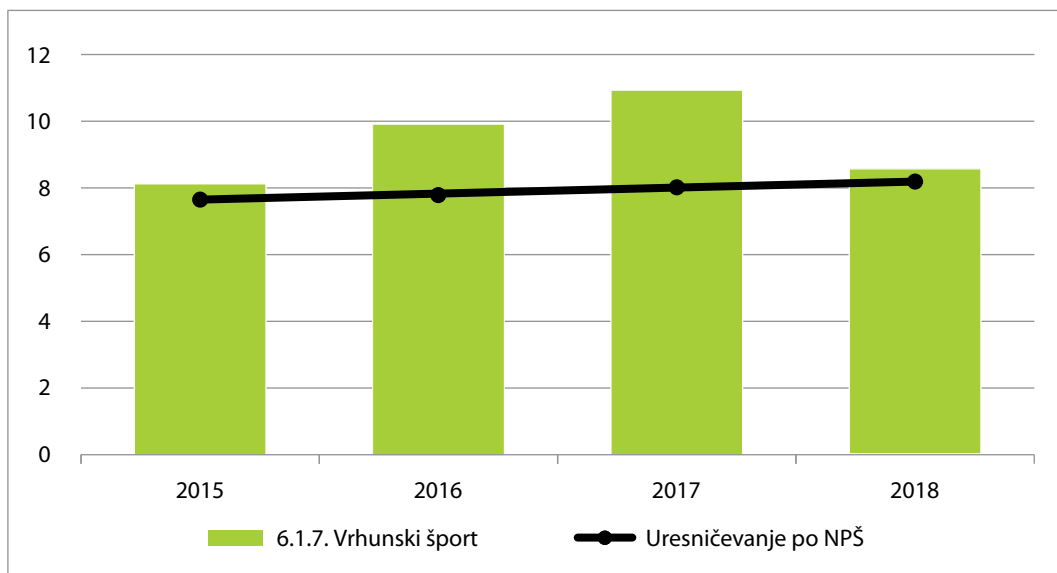
Opomba:
Področje spada v glavno področje »6.1. PROGRAMI ŠPORTA«.

Uresničevanje področja »6.1.6 Kakovostni šport« (%)



Opomba:
Področje spada v glavno področje »6.1. PROGRAMI ŠPORTA«.

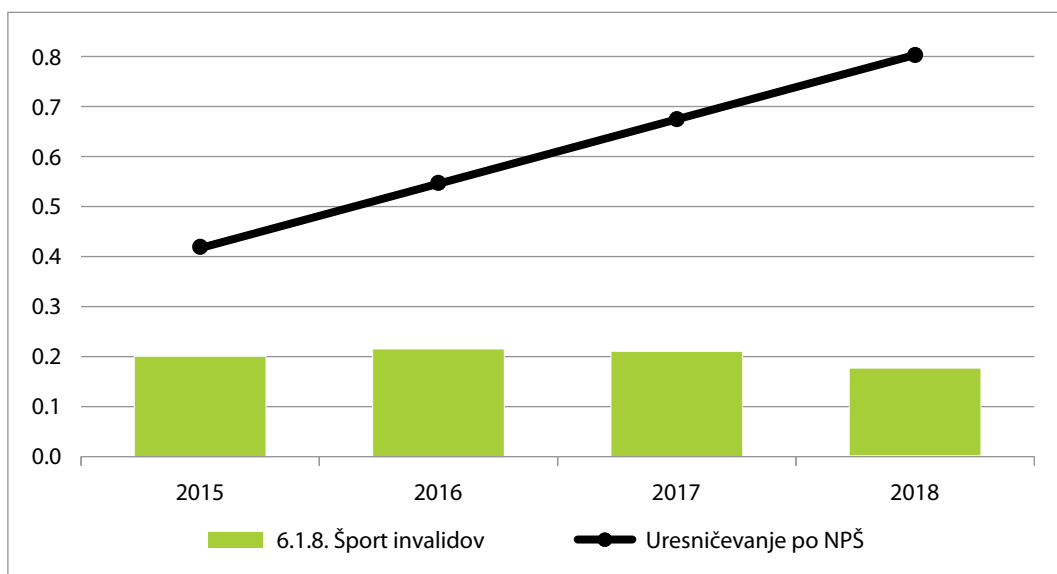
Uresničevanje področja »6.1.7 Vrhunski šport« (%)



71

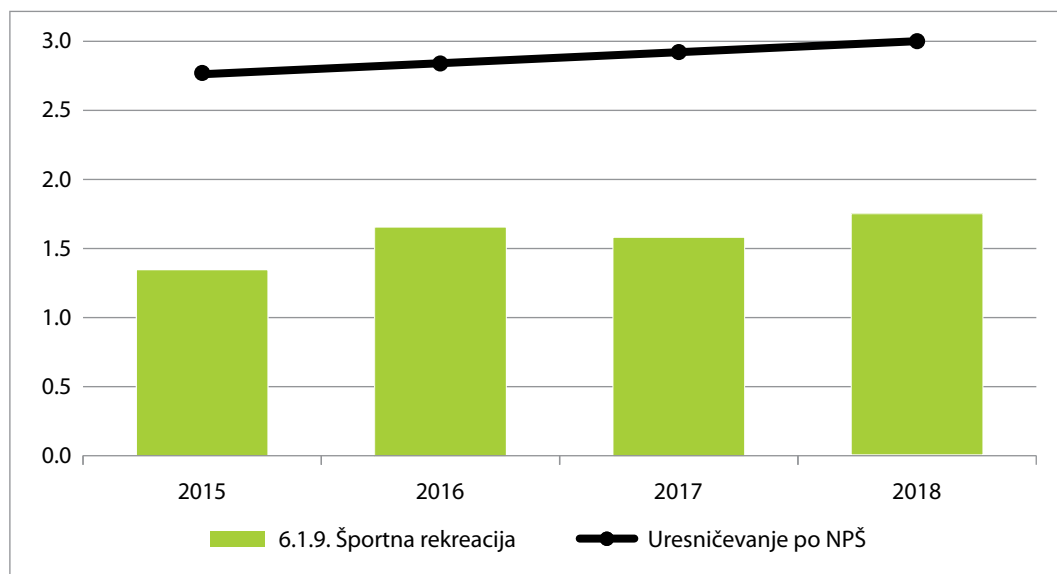
Opomba:
Področje spada v glavno področje »6.1 PROGRAMI ŠPORTA«.

Uresničevanje področja »6.1.8 Šport invalidov« (%)



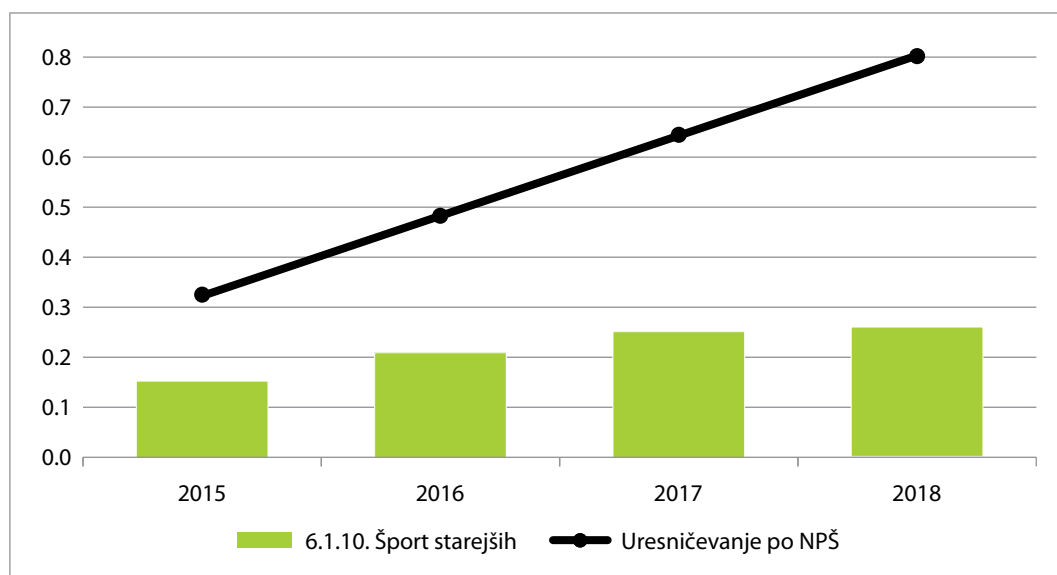
Opomba:
Področje spada v glavno področje »6.1 PROGRAMI ŠPORTA«.

Uresničevanje področja »6.1.9 Športna rekreacija« (%)



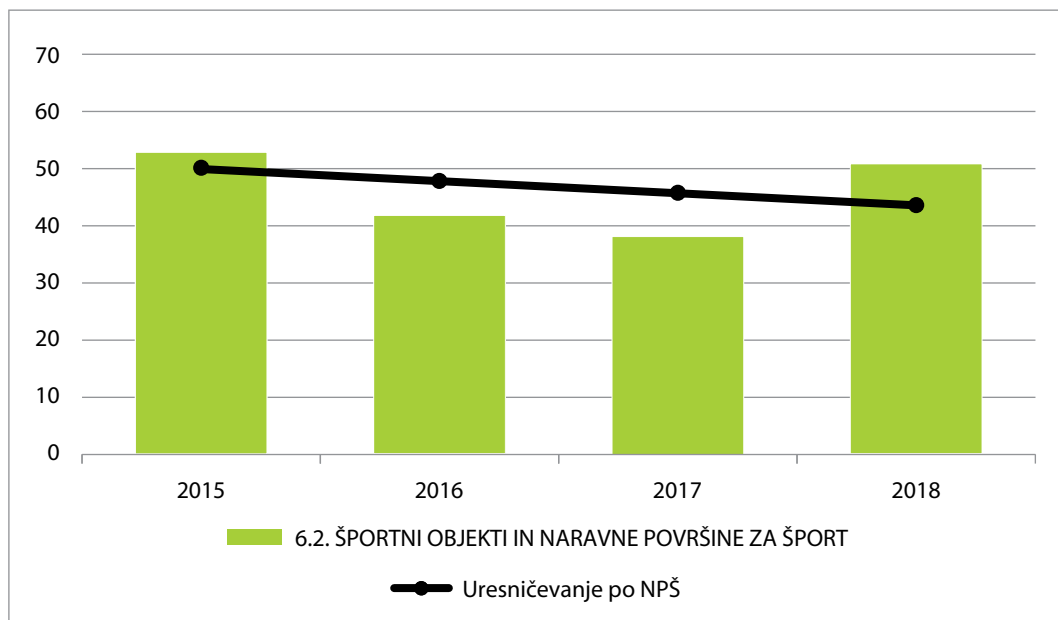
Opomba:
Področje spada v glavno področje »6.1 PROGRAMI ŠPORTA«.

Uresničevanje področja »6.1.10 Šport starejših« (%)



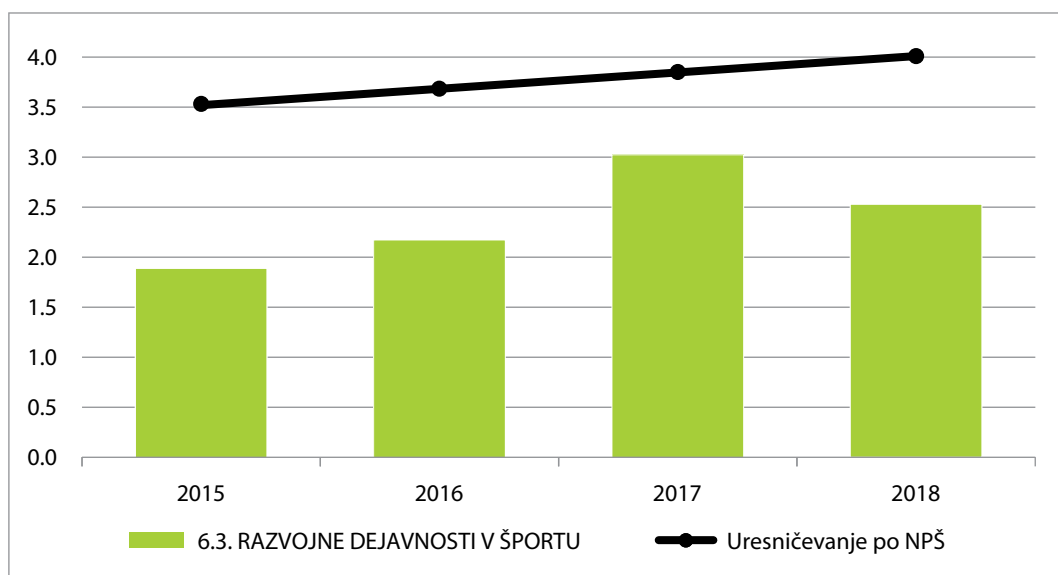
Opomba:
Področje spada v glavno področje »6.1 PROGRAMI ŠPORTA«.

Uresničevanje področja »6.2 ŠPORTNI OBJEKTI IN NARAVNE POVRŠINE ZA ŠPORT« (%)

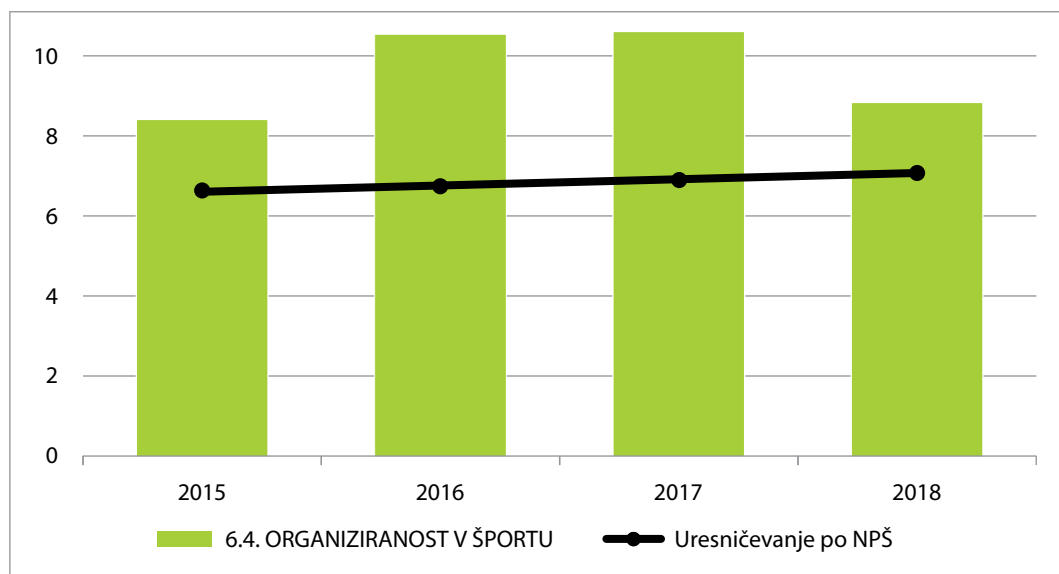


73

Uresničevanje področja »6.3 RAZVOJNE DEJAVNOSTI V ŠPORTU« (%)

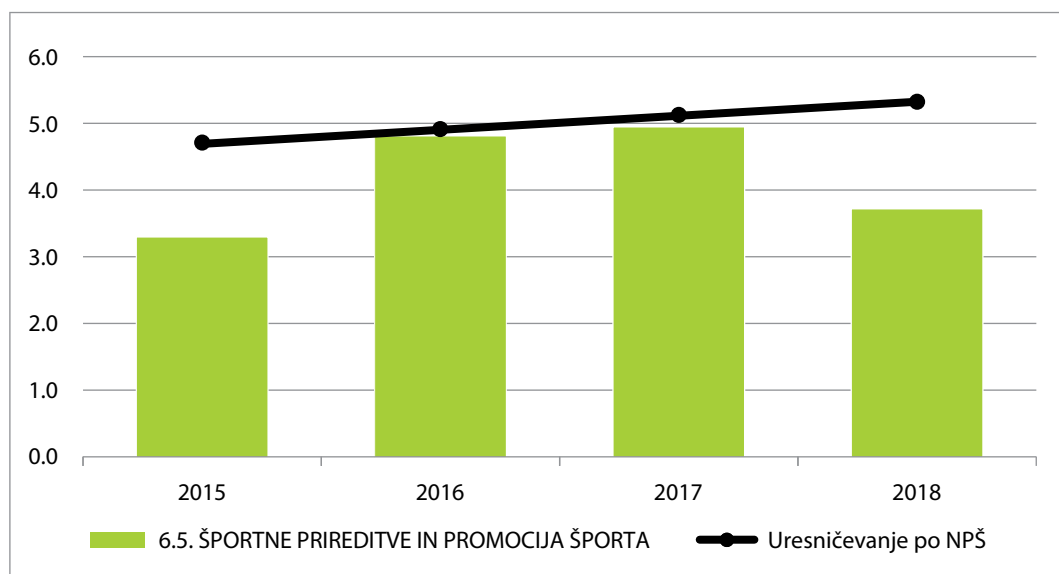


Uresničevanje področja »6.4 ORGANIZIRANOST V ŠPORTU« (%)

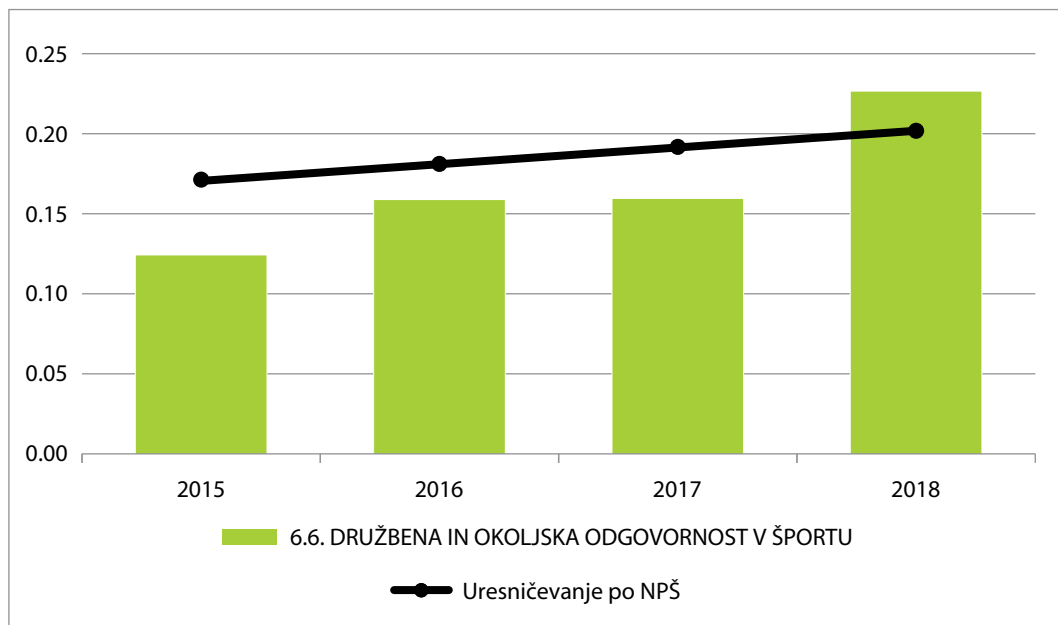


74

Uresničevanje področja »6.5 ŠPORTNE PRIREDITVE IN PROMOCIJA ŠPORTA« (%)



Uresničevanje področja »6.6 DRUŽBENA IN OKOLJSKA ODGOVORNOST V ŠPORTU« (%)



5.5 Finančni kazalci organizacij za leto 2017

ORGANIZACIJA	Sredstva MIZŠ in FŠO (v tisočih EUR) ^{0, 1}						Delež državnih sredstev glede na prihodke (%) ²						
	6.1 ŠPORTNI PROGRAMI	6.2 ŠPORTNI OBJEKTI IN POVRŠINE ZA ŠPORT V NARAVI	6.3 RAZVOJNE DEJAVNOSTI V ŠPORTU	6.4 ORGANIZIRANOST V ŠPORTU	6.5 ŠPORTNE PRIREDITVE IN PROMOCIJA ŠPORTA	6.6 DRUŽBENA IN OKOLJSKA ODGOVORNOST V ŠPORTU	6.1 ŠPORTNI PROGRAMI	6.2 ŠPORTNI OBJEKTI IN POVRŠINE ZA ŠPORT V NARAVI	6.3 RAZVOJNE DEJAVNOSTI V ŠPORTU	6.4 ORGANIZIRANOST V ŠPORTU	6.5 ŠPORTNE PRIREDITVE IN PROMOCIJA ŠPORTA	6.6 DRUŽBENA IN OKOLJSKA ODGOVORNOST V ŠPORTU	SKUPAJ
ATLETSKA ZVEZA SLOVENIJE	572,1	0,0	5,3	41,8	0,0	0,0	49,62	0,00	0,46	3,62	0,00	0,00	53,70
AVTO-MOTO ZVEZA SLOVENIJE	89,9	0,0	1,1	6,8	0,0	0,0	2,27	0,00	0,03	0,17	0,00	0,00	2,46
BADMINTONSKA ZVEZA SLOVENIJE	116,2	0,0	1,2	7,5	0,0	0,0	38,15	0,00	0,39	2,46	0,00	0,00	41,01
BALINARSKA ZVEZA SLOVENIJE	169,7	0,0	0,8	9,3	0,0	0,0	65,82	0,00	0,31	3,62	0,00	0,00	69,74
BILJARDNA ZVEZA SLOVENIJE	2,0	0,0	0,0	0,0	0,0	0,0	6,99	0,00	0,00	0,00	0,00	0,00	6,99
BOB ZVEZA SLOVENIJE	4,5	0,0	0,0	1,1	0,0	0,0	81,89	0,00	0,00	19,79	0,00	0,00	101,68
BOKSARSKA ZVEZA SLOVENIJE	48,0	0,0	0,0	5,1	0,0	0,0	69,23	0,00	0,00	7,29	0,00	0,00	76,52
BOWLING ZVEZA SLOVENIJE	8,5	0,0	0,0	4,1	0,0	0,0	14,31	0,00	0,00	6,98	0,00	0,00	21,30
BRIDGE ZVEZA SLOVENIJE	0,0	0,0	0,0	0,0	0,0	0,0	0,00	0,00	0,00	0,00	0,00	0,00	0,00
CHEERLEADING ZVEZA SLOVENIJE	43,8	0,0	0,0	3,3	0,0	0,0	28,21	0,00	0,00	2,14	0,00	0,00	30,35
CURLING ZVEZA SLOVENIJE	36,9	0,0	0,0	1,6	0,0	0,0	32,48	0,00	0,00	1,38	0,00	0,00	33,85
DAMA ZVEZA SLOVENIJE	0,0	0,0	0,0	0,0	0,0	0,0	0,00	0,00	0,00	0,00	0,00	0,00	0,00
FITNES ZVEZA SLOVENIJE	49,8	0,0	1,3	0,0	0,0	0,0	27,73	0,00	0,71	0,00	0,00	0,00	28,44
FLOORBALL ZVEZA SLOVENIJE	12,3	0,0	0,0	1,7	0,0	0,0	23,52	0,00	0,00	3,34	0,00	0,00	26,86
GIMNASTIČNA ZVEZA SLOVENIJE	386,5	0,0	3,7	9,9	0,0	0,0	47,45	0,00	0,45	1,22	0,00	0,00	49,12
GO ZVEZA SLOVENIJE	0,0	0,0	0,0	0,0	0,0	0,0	0,00	0,00	0,00	0,00	0,00	0,00	0,00
GOLF ZVEZA SLOVENIJE	33,5	0,0	0,0	6,4	0,0	0,0	11,64	0,00	0,00	2,21	0,00	0,00	13,84
HOKEJSKA ZVEZA SLOVENIJE	267,9	0,0	0,0	5,2	0,0	0,0	20,20	0,00	0,00	0,39	0,00	0,00	20,60
JADRALNA ZVEZA SLOVENIJE - FEDERAZIONE SLOVENA VELA	379,9	0,0	0,0	10,9	0,0	0,0	72,03	0,00	0,00	2,07	0,00	0,00	74,10
JUDO ZVEZA SLOVENIJE	483,9	0,0	1,1	17,5	0,0	0,0	56,25	0,00	0,13	2,04	0,00	0,00	58,42
JU-JITSU IN JIU-JITSU ZVEZA SLOVENIJE	38,5	0,0	1,2	8,4	0,0	0,0	37,95	0,00	1,16	8,25	0,00	0,00	47,37
KAJAKAŠKA ZVEZA SLOVENIJE	786,6	15,8	6,4	19,4	0,0	0,0	63,62	1,28	0,52	1,57	0,00	0,00	66,98
KARATE ZVEZA SLOVENIJE	60,6	0,0	0,0	11,3	0,0	0,0	15,35	0,00	0,00	2,87	0,00	0,00	18,22
KEGLJAŠKA ZVEZA SLOVENIJE	214,4	0,0	0,0	16,2	0,0	0,0	79,93	0,00	0,00	6,02	0,00	0,00	85,95
KENDO ZVEZA SLOVENIJE	0,0	0,0	0,0	0,0	0,0	0,0	0,00	0,00	0,00	0,00	0,00	0,00	0,00
KICKBOXING ZVEZA SLOVENIJE	240,5	0,0	0,0	11,2	0,0	0,0	81,91	0,00	0,00	3,81	0,00	0,00	85,72
KOLESARSKA ZVEZA SLOVENIJE	270,0	0,0	3,3	15,1	0,0	0,0	48,86	0,00	0,60	2,74	0,00	0,00	52,20
KONJENIŠKA ZVEZA SLOVENIJE	39,9	0,0	0,0	6,5	0,0	0,0	18,29	0,00	0,00	3,00	0,00	0,00	21,29
KOŠARKARSKA ZVEZA SLOVENIJE	535,0	2,9	3,6	44,4	0,0	0,0	13,85	0,07	0,09	1,15	0,00	0,00	15,17
LETALSKA ZVEZA SLOVENIJE	280,6	0,0	12,3	10,7	0,0	0,0	54,78	0,00	2,40	2,08	0,00	0,00	59,26

ORGANIZACIJA	Sredstva MIZŠ in FŠO (v tisočih EUR) ^{0,1}						Delež državnih sredstev glede na prihodke (%) ²						
	6.1 ŠPORTNI PROGRAMI	6.2 ŠPORTNI OBJEKTI IN POVRŠINE ZA ŠPORT V NARAVI	6.3 RAZVOJNE DEJAVNOSTI V ŠPORTU	6.4 ORGANIZIRANOST V ŠPORTU	6.5 ŠPORTNE PRIREDITVE IN PROMOCIJA ŠPORTA	6.6 DRUŽBENA IN OKOLJSKA ODGOVORNOST V ŠPORTU	6.1 ŠPORTNI PROGRAMI	6.2 ŠPORTNI OBJEKTI IN POVRŠINE ZA ŠPORT V NARAVI	6.3 RAZVOJNE DEJAVNOSTI V ŠPORTU	6.4 ORGANIZIRANOST V ŠPORTU	6.5 ŠPORTNE PRIREDITVE IN PROMOCIJA ŠPORTA	6.6 DRUŽBENA IN OKOLJSKA ODGOVORNOST V ŠPORTU	SKUPAJ
LOKOSTRELSKA ZVEZA SLOVENIJE	253,0	0,0	2,8	8,8	0,0	0,0	73,27	0,00	0,81	2,54	0,00	0,00	76,63
NAMIZNOTENIŠKA ZVEZA SLOVENIJE	212,6	0,0	0,0	7,5	0,0	0,0	47,03	0,00	0,00	1,65	0,00	0,00	48,68
NOGOMETNA ZVEZA SLOVENIJE	379,4	0,0	10,0	55,7	0,0	0,0	2,45	0,00	0,06	0,36	0,00	0,00	2,87
ODBOJKARSKA ZVEZA SLOVENIJE	413,5	0,0	1,1	20,5	0,0	0,0	28,39	0,00	0,08	1,41	0,00	0,00	29,87
OLIMPIJSKI KOMITE SLOVENIJE - ZDRUŽENJE ŠPORTNIH ZVEZ	934,8	0,0	498,3	136,0	17,2	21,0	10,41	0,00	5,55	1,51	0,19	0,23	17,90
ORIENTACIJSKA ZVEZA SLOVENIJE	31,5	0,0	0,0	3,3	0,0	0,0	54,93	0,00	0,00	5,81	0,00	0,00	60,74
PLANINSKA ZVEZA SLOVENIJE	533,6	41,4	9,5	18,3	0,0	0,0	23,79	1,85	0,42	0,81	0,00	0,00	26,87
PLAVALNA ZVEZA SLOVENIJE	483,1	0,0	3,4	25,6	0,0	0,0	49,57	0,00	0,35	2,62	0,00	0,00	52,54
PLESNA ZVEZA SLOVENIJE	269,9	0,0	3,3	17,9	0,0	0,0	51,79	0,00	0,63	3,44	0,00	0,00	55,86
RAFTING ZVEZA SLOVENIJE	0,0	0,0	0,0	0,0	0,0	0,0	0,00	0,00	0,00	0,00	0,00	0,00	0,00
RIBIŠKA ZVEZA SLOVENIJE	21,6	0,0	2,6	3,6	0,0	0,0	6,21	0,00	0,74	1,04	0,00	0,00	7,98
ROKOBORSKA ZVEZA SLOVENIJE	17,6	0,0	0,0	4,9	0,0	0,0	44,50	0,00	0,00	12,33	0,00	0,00	56,83
ROKOMETNA ZVEZA SLOVENIJE	494,5	0,0	1,2	33,2	0,0	0,0	19,87	0,00	0,05	1,33	0,00	0,00	21,25
RUGBY ZVEZA SLOVENIJE	5,0	0,0	1,2	0,0	0,0	0,0	11,87	0,00	2,85	0,00	0,00	0,00	14,71
SABLJAŠKA ZVEZA SLOVENIJE	12,0	0,0	0,0	4,9	0,0	0,0	0,00	0,00	0,00	0,00	0,00	0,00	0,00
SAMBO ZVEZA SLOVENIJE	0,0	0,0	0,0	0,0	0,0	0,0	0,00	0,00	0,00	0,00	0,00	0,00	0,00
SANKAŠKA ZVEZA SLOVENIJE	20,7	0,0	0,0	1,2	0,0	0,0	32,72	0,00	0,00	1,90	0,00	0,00	34,62
SAVATE ZVEZA SLOVENIJE	25,0	0,0	0,0	4,3	0,0	0,0	42,66	0,00	0,00	7,40	0,00	0,00	50,05
SLOVENSKA POTAPLJAŠKA ZVEZA	10,8	0,0	0,7	5,2	0,0	0,0	4,03	0,00	0,27	1,93	0,00	0,00	6,22
SLOVENSKA ZVEZA TAJSKEGA BOKSA	22,3	0,0	0,0	4,7	0,0	0,0	77,36	0,00	0,00	16,16	0,00	0,00	93,53
SMUČARSKA ZVEZA SLOVENIJE - ZDRUŽENJE SMUČARSKIH PANOG	1720,5	50,2	12,4	45,9	0,0	0,0	13,28	0,39	0,10	0,35	0,00	0,00	14,11
SQUASH ZVEZA SLOVENIJE	15,6	0,0	0,5	1,5	0,0	0,0	33,65	0,00	1,08	3,19	0,00	0,00	37,92
SOKOLSKA ZVEZA SLOVENIJE	69,7	0,0	2,3	0,0	0,0	0,0	54,91	0,00	1,84	0,00	0,00	0,00	56,75
STRELSKA ZVEZA SLOVENIJE	280,4	0,0	0,0	14,3	0,0	0,0	60,67	0,00	0,00	3,10	0,00	0,00	63,76
SURF IN SUP ZVEZA SLOVENIJE	0,0	0,0	0,0	4,2	0,0	0,0	0,00	0,00	0,00	81,07	0,00	0,00	81,07
ŠAHOVSKA ZVEZA SLOVENIJE	107,6	0,0	0,6	8,6	0,0	0,0	34,87	0,00	0,21	2,78	0,00	0,00	37,86
TAEKWON-DO ZVEZA SLOVENIJE	286,0	0,0	0,0	8,8	0,0	0,0	65,14	0,00	0,00	2,00	0,00	0,00	67,15

ORGANIZACIJA	Sredstva MIZŠ in FŠO (v tisočih EUR) ^{0, 1}						Delež državnih sredstev glede na prihodke (%) ²						
	6.1 ŠPORTNI PROGRAMI	6.2 ŠPORTNI OBJEKTI IN POVRŠINE ZA ŠPORT V NARAVI	6.3 RAZVOJNE DEJAVNOSTI V ŠPORTU	6.4 ORGANIZIRANOST V ŠPORTU	6.5 ŠPORTNE PRIREDITVE IN PROMOCIJA ŠPORTA	6.6 DRUŽBENA IN OKOLJSKA ODGOVORNOST V ŠPORTU	6.1 ŠPORTNI PROGRAMI	6.2 ŠPORTNI OBJEKTI IN POVRŠINE ZA ŠPORT V NARAVI	6.3 RAZVOJNE DEJAVNOSTI V ŠPORTU	6.4 ORGANIZIRANOST V ŠPORTU	6.5 ŠPORTNE PRIREDITVE IN PROMOCIJA ŠPORTA	6.6 DRUŽBENA IN OKOLJSKA ODGOVORNOST V ŠPORTU	SKUPAJ
TENIŠKA ZVEZA SLOVENIJE	214,5	11,6	1,2	27,9	0,0	0,0	46,31	2,51	0,26	6,02	0,00	0,00	55,10
TRIATLONSKA ZVEZA SLOVENIJE	86,4	0,0	6,8	6,0	0,0	0,0	45,05	0,00	3,57	3,12	0,00	0,00	51,74
VESLAŠKA ZVEZA SLOVENIJE	245,2	0,0	2,9	6,3	0,0	0,0	55,46	0,00	0,66	1,43	0,00	0,00	57,55
ZVEZA DRSLNIH ŠPORTOV SLOVENIJE	24,7	0,0	0,0	3,3	0,0	0,0	6,73	0,00	0,00	0,91	0,00	0,00	7,63
ZVEZA DRUŠTEV KEGLJANJA NA LEDU SLOVENIJE	5,8	0,0	0,0	3,6	0,0	0,0	58,30	0,00	0,00	36,67	0,00	0,00	94,97
ZVEZA KOTALKARSKIH ŠPORTOV SLOVENIJE	5,1	0,0	0,0	0,0	0,0	0,0	52,23	0,00	0,00	0,00	0,00	0,00	52,23
ZVEZA OLIMPIJSKEGA DVIGANJA UTEŽI SLOVENIJE	13,5	0,0	0,0	4,5	0,0	0,0	41,64	0,00	0,00	13,80	0,00	0,00	55,44
ZVEZA VATERPOLSКИH DRUŠTEV SLOVENIJE	39,6	0,0	0,0	3,9	0,0	0,0	46,94	0,00	0,00	4,67	0,00	0,00	51,61
ZVEZA ZA AMERIŠKI NOGOMET SLOVENIJE	4,4	0,0	0,0	3,6	0,0	0,0	64,97	0,00	0,00	52,88	0,00	0,00	117,85
ZVEZA ZA AVTO ŠPORT SLOVENIJE - AŠ 2005	50,9	0,0	1,1	8,2	0,0	0,0	15,42	0,00	0,33	2,49	0,00	0,00	18,24
ZVEZA ZA BASEBALL IN SOFTBALL SLOVENIJE	10,9	0,0	1,9	3,8	0,0	0,0	28,40	0,00	4,92	9,97	0,00	0,00	43,29
ZVEZA ZA HOKEJ NA TRAVI SLOVENIJE	13,7	0,0	0,0	3,9	0,0	0,0	48,94	0,00	0,00	13,90	0,00	0,00	62,84
ZVEZA ZA ŠPORT INVALIDOV SLOVENIJE - PARAOLIMPIJSKI KOMITE	123,8	0,0	2,2	0,0	0,0	0,0	7,14	0,00	0,13	0,00	0,00	0,00	7,27
ZVEZA ZA ŠPORTNI RIBOLOV NA MORJU SLOVENIJE- FEDERAZIONE SLOVENA PER LA PESCA SPORTIVA IN MARE	9,6	0,0	0,0	4,8	0,0	0,0	18,39	0,00	0,00	9,15	0,00	0,00	27,54

Opombe:

- ¹ Sredstva, ki so jih organizacije v letu 2017 dobile prek MIZŠ in FŠO (prijave na razpis MIZŠ-LPŠ in prijave na razpis FŠO).
- ² Glede na zaključni račun (skupni prihodki), ki ga oddajo AJPESU.
- ⁰ Manj natančna ocena – previdna uporaba.

5.6 Finančni kazalci po športnih panogah

Tabela prikazuje skupno število namenjenih sredstev, s katerimi so športna društva, včlanjena v NPŠZ, razpolagala za delovanje športne panoge v določenem letu.

ORGANIZACIJA	ŠPORTNA PANOGA	Vrsta panoge	Št. društev (članov zveze)	Št. društev, ki so oddala poročila za leto 2017	Skupaj sredstva 2017	Št. društev, ki so oddala poročila za leto 2018	Skupaj sredstva 2018
ATLETSKA ZVEZA SLOVENIJE	ATLETIKA	I	78	71	3.808.560,06	73	3.938.935,97
AVTO-MOTO ZVEZA SLOVENIJE	MOTOCIKLIZEM/ AVTOMOBILIZEM	I	107	56	6.138.660,64	62	6.716.430,79
BADMINTONSKA ZVEZA SLOVENIJE	BADMINTON	I	29	27	641.499,70	27	704.915,63
BALINARSKA ZVEZA SLOVENIJE	BALINANJE	I	140	129	3.258.821,25	129	3.304.696,04
BILJARDNA ZVEZA SLOVENIJE	BILJARD	I	18	13	77.936,88	13	88.577,49
BOB ZVEZA SLOVENIJE	BOB	I	2	2	2.095,29	2	2.800,00
BOKSARSKA ZVEZA SLOVENIJE	BOKS	I	45	35	472.895,43	37	602.585,67
BOWLING ZVEZA SLOVENIJE	BOWLING	I	16	15	91.494,77	15	100.756,07
BRIDGE ZVEZA SLOVENIJE	BRIDGE	I	11	2	39.827,16	9	54.777,90
CHEERLEADING ZVEZA SLOVENIJE	CHEERLEADING	K	20	12	1.501.326,94	12	1.467.019,26
CURLING ZVEZA SLOVENIJE	CURLING	K	9	5	70.353,68	5	77.307,99
FLOORBALL ZVEZA SLOVENIJE	FLOORBALL	K	17	13	285.405,72	13	302.056,38
GIMNASTIČNA ZVEZA SLOVENIJE	GIMNASTIKA	I	60	55	5.850.798,78	55	6.130.609,56
GO ZVEZA SLOVENIJE	GO	I	4	3	520,00	4	1.732,11
GOLF ZVEZA SLOVENIJE	GOLF	I	47	43	877.513,75	43	935.079,56
HOKEJSKA ZVEZA SLOVENIJE	HOKEJ	K	33	26	3.048.716,91	27	3.276.479,46
JADRALNA ZVEZA SLOVENIJE	JADRANJE	I	59	44	1.377.387,27	45	1.560.507,02
JUDO ZVEZA SLOVENIJE	JUDO	I	70	67	4.544.596,59	67	4.740.809,96
JU-JITSU IN JIU-JITSU ZVEZA SLOVENIJE	JU - JITSU	I	24	20	351.899,38	21	375.142,98
KAJAKAŠKA ZVEZA SLOVENIJE	KAJAK KANU	I	26	25	1.593.853,88	25	1.723.189,93
KARATE ZVEZA SLOVENIJE	KARATE	I	77	65	1.577.890,09	67	1.731.672,70
KEGLJAŠKA ZVEZA SLOVENIJE	KEGLJANJE	I	77	72	1.614.895,13	74	1.853.233,83
KICKBOXING ZVEZA SLOVENIJE	KICKBOKS	I	39	32	481.330,48	34	671.512,85
KOLESARSKA ZVEZA SLOVENIJE	KOLESARSTVO	I	111	87	5.134.214,20	90	5.462.720,28
KONJENIŠKA ZVEZA SLOVENIJE	KONJENIŠTVO	I	49	39	1.632.740,14	39	1.651.407,47
KOŠARKARSKA ZVEZA SLOVENIJE	KOŠARKA	K	142	119	13.250.256,06	120	14.638.672,83
LETALSKA ZVEZA SLOVENIJE	LETALSTVO	I	116	82	2.714.982,82	87	3.009.438,96
LOKOSTRELSKA ZVEZA SLOVENIJE	LOKOSTRELSTVO	I	37	32	538.851,80	33	531.347,61
NAMIZNOTENIŠKA ZVEZA SLOVENIJE	NAMIZNI TENIS	I	51	50	2.232.631,16	50	2.257.758,83
NOGOMETNA ZVEZA SLOVENIJE	NOGOMET	K	412	357	51.645.577,06	360	42.023.335,83
ODBOJKARSKA ZVEZA SLOVENIJE	ODBOJKA	K	88	81	9.139.774,13	81	8.953.801,52
ORIENTACIJSKA ZVEZA SLOVENIJE	ORIENTACIJA	I	16	12	449.480,89	13	489.770,21
PLANINSKA ZVEZA SLOVENIJE	PLANINSTVO	I	287	264	10.802.130,02	267	11.728.672,77

ORGANIZACIJA	ŠPORTNA PANOGA	Vrsta panoge	Št. društev (članov zveze)	Št. društev, ki so oddala poročila za leto 2017	Skupaj sredstva 2017	Št. društev, ki so oddala poročila za leto 2018	Skupaj sredstva 2018
PLAVALNA ZVEZA SLOVENIJE	PLAVANJE	I	41	38	5.440.047,10	38	5.621.335,34
PLESNA ZVEZA SLOVENIJE	PLES	I	92	67	3.792.501,03	68	3.827.029,91
RAFTING ZVEZA SLOVENIJE	RAFTING	I	9	8	83.841,57	8	81.189,49
RIBIŠKA ZVEZA SLOVENIJE	RIBIŠTVO	I	70	37	3.214.137,59	37	3.444.997,56
Rokoborska zveza Slovenije	ROKOBORBA	I	12	12	168.655,31	12	205.408,41
ROKOMETNA ZVEZA SLOVENIJE	ROKOMET	K	95	85	11.163.536,64	86	12.050.835,32
RUGBY ZVEZA SLOVENIJE	RUGBY	K	8	7	93.641,21	7	88.969,42
SABLJAŠKA ZVEZA SLOVENIJE	SABLJANJE	I	11	10	414.760,57	10	432.958,78
SAMBO ZVEZA SLOVENIJE	SAMBO	I	6	4	58.223,23	4	104.152,62
SANKAŠKA ZVEZA SLOVENIJE	SANKANJE	I	8	7	324.932,45	7	354.939,79
SAVATE ZVEZA SLOVENIJE	SAVATE	I	13	11	36.832,54	11	47.120,80
SLOVENSKA POTAPLJAŠKA ZVEZA	POTAPLJANJE	I	64	54	672.564,85	55	668.057,15
SLOVENSKA ZVEZA TAJSKEGA BOKSA	TAJSKI BOKS	I	5	4	24.534,78	5	46.713,20
SMUČARSKA ZVEZA SLOVENIJE - ZDRUŽENJE SMUČARSKIH PANOG	SMUČANJE	I	229	190	13.350.200,58	197	15.137.659,32
SQUASH ZVEZA SLOVENIJE	SQUASH	I	11	10	95.111,83	10	146.228,92
STRELSKA ZVEZA SLOVENIJE	STRELSTVO	I	114	110	1.497.638,97	110	1.225.067,43
SURF IN SUP ZVEZA SLOVENIJE	SURF	I	13	13	99.953,24	13	97.524,44
ŠAHOVSKA ZVEZA SLOVENIJE	ŠAH	I	101	81	833.603,56	85	835.897,84
TAEKWON-DO ZVEZA SLOVENIJE	TAEKWON-DO	I	39	31	733.306,16	31	946.979,84
TENIŠKA ZVEZA SLOVENIJE	TENIS	I	82	72	5.375.745,99	73	5.684.960,89
TRIATLONSKA ZVEZA SLOVENIJE	TRIATLON	I	30	24	1.543.872,36	25	1.639.564,76
VESLAŠKA ZVEZA SLOVENIJE	VESLANJE	I	7	7	759.787,91	7	641.320,05
ZVEZA DRŠALNIH ŠPORTOV SLOVENIJE	DRSANJE	I	8	8	973.812,88	8	1.132.897,01
ZVEZA DRUŠTEV KEGLJANJA NA LEDU SLOVENIJE	KEGLJANJE NA LEDU	I	5	5	442.450,06	5	457.196,57
ZVEZA KOTALKARSKIH ŠPORTOV SLOVENIJE	KOTALKANJE	I	14	14	276.754,39	14	304.206,33
ZVEZA OLIMPIJSKEGA DVIGANJA UTEŽI SLOVENIJE	DVIGANJE UTEŽI	I	11	11	18.572,24	11	24.832,76
ZVEZA VATERPOLSKIH DRUŠTEV SLOVENIJE	VATERPOLO	K	16	13	889.153,19	13	982.104,40
ZVEZA ZA AMERIŠKI NOGOMET SLOVENIJE	AMERIŠKI NOGOMET	K	12	10	157.192,37	10	136.392,71
ZVEZA ZA AVTO ŠPORT SLOVENIJE - AŠ 2005	AVTOMOBILIZEM	I	78	44	1.829.485,35	46	2.107.485,80
ZVEZA ZA BASEBALL IN SOFTBALL SLOVENIJE	BASEBALL IN SOFTBALL	K	11	7	55.158,86	8	74.128,96
ZVEZA ZA HOKEJ NA TRAVI SLOVENIJE	HOKEJ NA TRAVI	K	3	3	71.171,09	3	90.027,48

ORGANIZACIJA	ŠPORTNA PANOGA	Vrsta panoge	Št. društev (članov zveze)	Št. društev, ki so oddala poročila za leto 2017	Skupaj sredstva 2017	Št. društev, ki so oddala poročila za leto 2018	Skupaj sredstva 2018
ZVEZA ZA ŠPORT INVALIDOV SLOVENIJE - PARAOLIMPIJSKI KOMITE	PARA ŠPORTI	I	147	45	12.282.779,31	45	12.473.485,69
ZVEZA ZA ŠPORTNI RIBOLOV NA MORJU SLOVENIJE-Federazione slovena per la pesca sportiva in mare	RIBOLOV NA MORJU	I	14	8	76.271,10	8	96.509,12
SKUPAJ			3696	3005	202.099.148,37	3069	202.315.933,57

6 Metodološka pojasnila financiranja športa v RS

82

6.1 Viri zbranih podatkov

Podatki so pridobljeni iz naslednjih virov:

- Statistični urad Republike Slovenije:
 - število prebivalcev [6],
 - povprečni letni indeks [3],
 - BDP [7],
 - statistične regije [8];
- Ministrstvo za finance (proračun Republike Slovenije) [9].
- Poročilo o letnem programu športa za LS (realizacija LPŠ občin na lokalni ravni (od 2012 naprej)).
- Ministrstvo za izobraževanje, znanost in šport.
- Razpis LPŠ ter investicije v športno infrastrukturo od leta 2013 naprej [10].
- Podatki o sredstvih MIZŠ in LS od leta 2014 do 2018.
- Realizirana sredstva EU za področje »6.3 RAZVOJNE DEJAVNOSTI V ŠPORTU« ter sredstva EU za področji »6.1 ŠPORTNI PROGRAMI« in »6.2 ŠPORTNI OBJEKTI IN POVRŠINE ZA ŠPORT V NARAVI«
- Fundacija za šport (sofinanciranje programov in investicij športa od leta 2014 naprej) [11].
- Zaključni računi športnih organizacij – AJPES.
- Sredstva, ki jih organizacije dobijo s strani MIZŠ in FŠO, so pridobljena iz razpisa LPŠ (MIZŠ) in razpisa FŠO (FŠO).

6.2 Pojasnila k izračunom

Izračun sredstev LS za leto 2016

Glede na podatke (iz oddanih poročil LPŠ občin oziroma LS) za obdobje od 2013 do 2015 se določi delež za občine, ki so v letu 2015 že oddale poročilo LPŠ ($d_{oddale2015}$).

$$d_{oddale2016} = \frac{1}{3} \sum_{leto = 2014}^{2016} \frac{\Sigma LS_{oddale2016}(leto)}{\Sigma LS(leto)}$$

Seštevek (oddanih) podatkov za leto 2015 ($\Sigma LS_{oddale2016}(2016)$) se deli z njihovim deležem. Tako se dobi (pričakovan) znesek sredstev LS za leto 2016.

$$\Sigma LS(2016) = \Sigma LS_{oddale2015}(2016) / d_{oddale2016}$$

Metodologija velja za izračun sredstev LS za Republiko Slovenijo, prav tako pa tudi za posamezno statistično regijo.

Izračun revalorizacije NPŠ

Začetna vrednost sredstev NPŠ so sredstva, ki naj bi bila namenjena športu v letu 2013 (sredstva so v EUR) [13].

Vrednost za n-to leto po letu 2013 predstavlja začetno vrednost sredstev (letu 2013) in zmnožek povprečnih letnih indeksov inflacije za leta (od 2003 do 2012), ki jih označimo z Ia (a predstavlja leto).

Primeri:

Vrednost v letu 2013 = začetna vrednost sredstev v 2013 * I2013 / 100.

Vrednost v letu 2015 = začetna vrednost sredstev v 2013 * I2013/100 * I2014/100 * I2015/100.

Izračun deleža sredstev glede na BDP v letu

Vrednost letnih sredstev se deli z vrednostjo BDP (tekoče cene) za posamezno leto.

Vrednost sredstev/prebivalcev za statistično regijo

Sredstva statistične regije so seštevek sredstev/prebivalcev vseh lokalnih skupnosti (občin) znotraj te statistične regije.

Izračun deleža sredstev na prebivalca za RS/statistično regijo/občino v letu

Vrednost letnih sredstev se deli s številom prebivalcev RS/statistične regije/občine za to leto.

Izračun realiziranega razmerja programov in investicij NPŠ od 2014 do 2018

Vsota realizacij LPŠ za programe/investicije v obdobju od 2013 do 2017 se deli z vsoto obeh vsot realizacij LPŠ. Tako dobimo delež sredstev, ki je bil v letih od 2013 do 2017 iz realiziranih LPŠ namenjen programom, in delež sredstev, ki je bil v letih od 2013 do 2017 iz realiziranih LPŠ namenjen investicijam.

Izračun realiziranega razmerja za področja NPŠ od 2014 do 2018

Vsota realizacij LPŠ za posamezno področje v obdobju od 2014 do 2018 se deli s skupno vsoto realizacij LPŠ po vseh področjih. Tako za posamezno področje dobimo delež sredstev, ki mu je bil v letih od 2014 do 2018 iz realiziranih LPŠ namenjen.

Izračun uresničevanja (področij/programov/investicij) NPŠ na državni/lokalni ravni v letu

Letna realizacija (področij/programov/investicij) NPŠ na državni/lokalni ravni se deli z letno revalorizirano višino sredstev (področij/programov/investicij) NPŠ na državni/lokalni ravni.

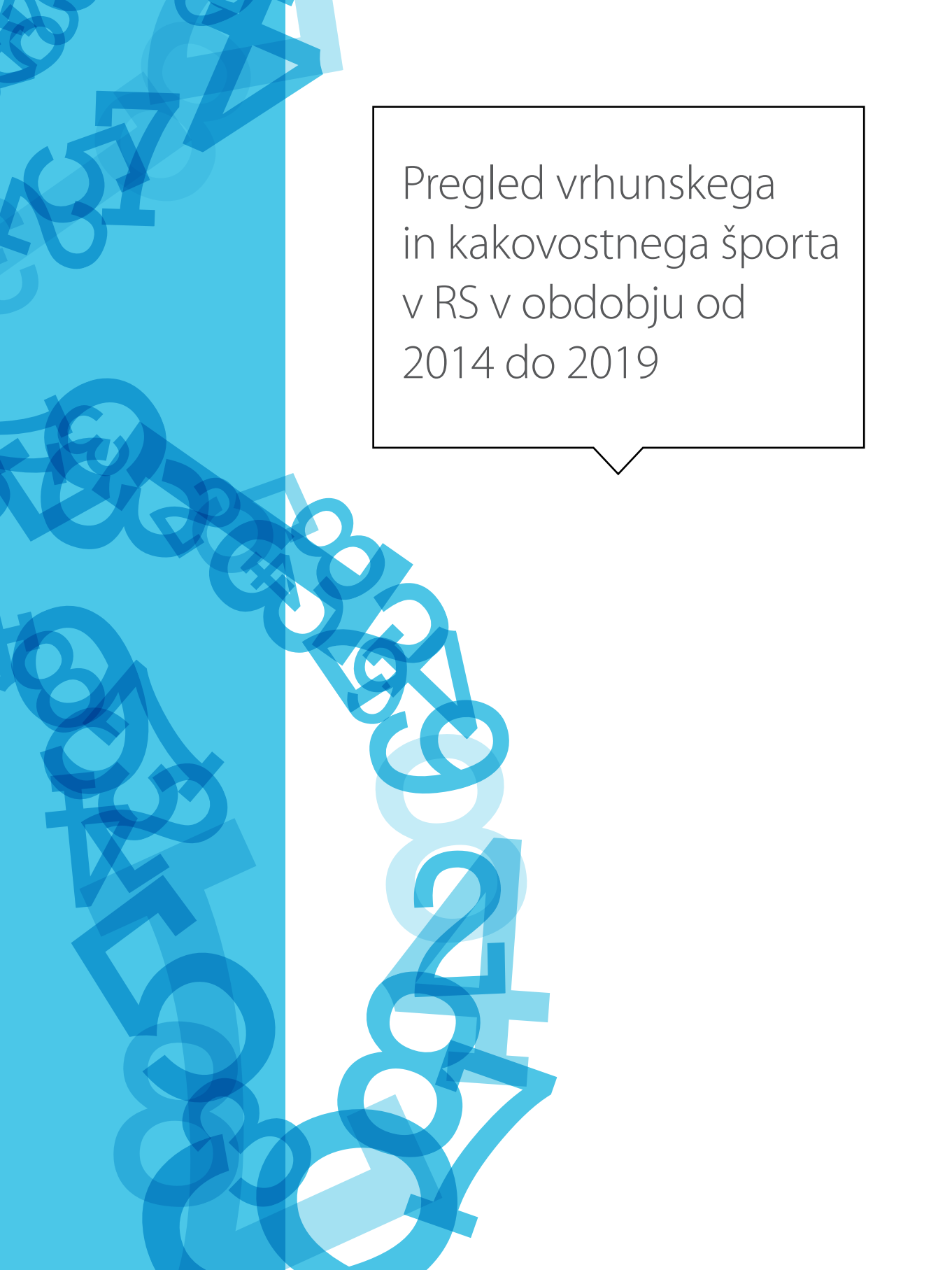
Skupni letni prihodki organizacije

Podatek, dobljen iz zaključnih letnih poročil AJPEŠA. Upoštevajo se prihodki od dejavnosti.

Delež sofinanciranja organizacije v letu

Letni delež, ki ga dobi organizacija glede na skupni letni prihodek s strani države, se izračuna tako, da se sredstva MIZŠ in FŠO delijo s skupnimi letnimi prihodki te organizacije.





Pregled vrhunskega
in kakovostnega športa
v RS v obdobju od
2014 do 2019

7 Športne in ostale organizacije

86

V prvi tabeli so prikazane organizacije, ki prirejajo športna tekmovanja, kjer lahko športnik doseže določeno uvrstitev, na podlagi katere se vrednoti posameznikov dosežek za potrebe kategorizacije (samo za NPŠZ, ki jih priznava OKS-ZŠZ) [14]. V drugi tabeli pa so ostale organizacije, ki so vključene v izvajanje programov usposabljanja za strokovne delavce v športu ter prav tako izvajajo športna tekmovanja, niso pa vključene v sistem registracije in kategorizacije športnikov.

Za grafe v nadaljevanju velja naslednja opomba:

Podatki za leto 2019 so bili pridobljeni iz podatkovnega skladišča e-Športa dne 22. 7. 2019.

Zveze in športne panoge, ki so vključene v sistem registracije in kategorizacije športnikov

Zveza	Zvrst	Panoga	Član OKS-ZŠZ	Usposabljanja ¹	Kategorizacija ²
ATLETSKA ZVEZA SLOVENIJE	I	ATLETIKA – CESTNI TEK	✓	✓	✓
		ATLETIKA – GLUHI		✓	✓
		ATLETIKA – GORSKI TEK		✓	✓
		ATLETIKA – KROS		✓	✓
		ATLETIKA – STADIONSKA		✓	✓
		PARAATLETIKA		✓	✓
AVTO-MOTO ZVEZA SLOVENIJE	I	AVTOMOBILIZEM – KARTING	✓	✓	✓
		MOTOCIKLIZEM – CESTNO HITROSTNI		✓	✓
		MOTOCIKLIZEM – ENDURO		✓	✓
		MOTOCIKLIZEM – MOTOKROS		✓	✓
		MOTOCIKLIZEM – SPEEDWAY		✓	✓
BADMINTONSKA ZVEZA SLOVENIJE	I	BADMINTON	✓	✓	✓
BALINARSKA ZVEZA SLOVENIJE	I	BALINANJE	✓	✓	✓
		BOCCIA		✓	✓
BILJARDNA ZVEZA SLOVENIJE	I	BILJARD – POOL	✓	✓	✓
		BILJARD NA VOZIČKIH		✓	✓
BOB ZVEZA SLOVENIJE	I	SKELETON	✓	✓	✓

Zveza	Zvrst	Panoga	Član OKS-ZSZ	Usposabljanja ¹	Kategorizacija ²
Boksarska zveza Slovenije	I	BOKS	✓	✓	✓
BOWLING ZVEZA SLOVENIJE	I	BOWLING	✓	✓	✓
		BOWLING – GLUHI		✓	✓
BRIDGE ZVEZA SLOVENIJE	M	BRIDGE	✓	✓	✓
CHEERLEADING ZVEZA SLOVENIJE	T	CHEERLEADING	✓	✓	✓
CURLING ZVEZA SLOVENIJE	T	CURLING	✓	✓	✓
FLOORBALL ZVEZA SLOVENIJE	T	FLOORBALL	✓	✓	✓
GIMNASTIČNA ZVEZA SLOVENIJE	I	GIMNASTIKA – RITMIČNA	✓	✓	✓
		GIMNASTIKA – ŠPORTNA		✓	✓
		GIMNASTIKA – VELIKA PROŽNA PONJAVA		✓	✓
GOLF ZVEZA SLOVENIJE	I	GOLF	✓	✓	✓
HOKEJSKA ZVEZA SLOVENIJE	T	HOKEJ IN LINE	✓	✓	✓
		HOKEJ NA LEDU		✓	✓
JADRALNA ZVEZA SLOVENIJE – Federazione Slovena Vela	I	JADRANJE	✓	✓	✓
JUDO ZVEZA SLOVENIJE	I	JUDO	✓	✓	✓
JU–JITSU IN JIU–JITSU ZVEZA SLOVENIJE	I	JU – JITSU	✓	✓	✓
KAJAKAŠKA ZVEZA SLOVENIJE	I	KAJAK KANU – MARATON	✓	✓	✓
		KAJAK KANU – MIRNE VODE		✓	✓
		KAJAK KANU – MORSKI KAJAK		✓	✓
		KAJAK KANU – SLALOM		✓	✓
		KAJAK KANU – SPUST		✓	✓
		PARAKAJAK		✓	✓
		KARATE ZVEZA SLOVENIJE	I	KARATE	✓
PARAKARATE		✓		✓	
KEGLJAŠKA ZVEZA SLOVENIJE	I	KEGLJANJE	✓	✓	✓
KICKBOXING ZVEZA SLOVENIJE	I	KICKBOKS – WAKO	✓	✓	✓
KOLESARSKA ZVEZA SLOVENIJE	I	KOLESARSTVO – BMX	✓	✓	✓
		KOLESARSTVO – CESTNO		✓	✓
		KOLESARSTVO – CIKLOKROS		✓	✓
		KOLESARSTVO – GORSKO		✓	✓
		KOLESARSTVO – STEZA		✓	✓
		PARAKOLESARSTVO		✓	✓
KONJENIŠKA ZVEZA SLOVENIJE	I	KONJENIŠTVO – DRESURA	✓	✓	✓
		KONJENIŠTVO – PRESKAKOVANJE OVIR		✓	✓
KOŠARKARSKA ZVEZA SLOVENIJE	T	KOŠARKA	✓	✓	✓
		KOŠARKA – GLUHI		✓	✓
		KOŠARKA 3 NA 3		✓	✓
		KOŠARKA NA VOZIČKIH		✓	✓

Zveza	Zvrst	Panoga	Član OKS-ZSZ	Usposabljanja ¹	Kategorizacija ²
LETALSKA ZVEZA SLOVENIJE	I	LETALSTVO – AKROBATSKO LETENJE	✓	✓	✓
		LETALSTVO – BALONARSTVO		✓	✓
		LETALSTVO – JADRALNO LETENJE		✓	✓
		LETALSTVO – JADRALNO PADALSTVO		✓	✓
		LETALSTVO – JADRALNO ZMAJARSTVO		✓	✓
		LETALSTVO – MOTORNO LETENJE		✓	✓
		LETALSTVO – PADALSTVO		✓	✓
		LETALSTVO – ULTRA LAHKA LETALA		✓	✓
LOKOSTRELSKA ZVEZA SLOVENIJE	I	LOKOSTRELSTVO – 3D	✓	✓	✓
		LOKOSTRELSTVO – POLJSKO		✓	✓
		LOKOSTRELSTVO – TARČNO		✓	✓
NAMIZNOTENIŠKA ZVEZA SLOVENIJE	I	NAMIZNI TENIS	✓	✓	✓
		PARANAMIZNI TENIS		✓	✓
NOGOMETNA ZVEZA SLOVENIJE	T	FUTSAL – MALI NOGOMET	✓	✓	✓
		NOGOMET		✓	✓
ODBOJKARSKA ZVEZA SLOVENIJE	T	ODBOJKA	✓	✓	✓
		ODBOJKA – GLUHI		✓	✓
		ODBOJKA NA MIVKI		✓	✓
		ODBOJKA NA MIVKI – GLUHI		✓	✓
		ODBOJKA SEDE		✓	✓
ORIENTACIJSKA ZVEZA SLOVENIJE	I	ORIENTACIJA – ORIENTACIJSKI TEK	✓	✓	✓
		ORIENTACIJA – PRECIZNA		✓	✓
		ORIENTACIJA – SMUČARSKA		✓	✓
		ORIENTACIJA – Z GORSKIMI KOLESI		✓	✓
PLANINSKA ZVEZA SLOVENIJE	I	PARAPLEZANJE	✓	✓	✓
		PLANINSTVO – ALPINIZEM		✓	✓
		PLANINSTVO – ŠPORTNO PLEZANJE		✓	✓
		PLANINSTVO – TEKMOVALNO LEDNO PLEZANJE		✓	✓
		PLANINSTVO – TEKMOVALNO TURNO SMUČANJE		✓	✓
PLAVALNA ZVEZA SLOVENIJE	I	PARAPLAVANJE	✓	✓	✓
		PLAVANJE		✓	✓
		PLAVANJE – DALJINSKO PLAVANJE		✓	✓
		PLAVANJE – GLUHI		✓	✓
		PLAVANJE – SINHRONO		✓	✓
PLESNA ZVEZA SLOVENIJE	I	PARAPLES	✓	✓	✓
		PLES – AKROBATSKI R&R		✓	✓
		PLES – MODERNI TEKMOVALNI PLESI		✓	✓
		PLES – ST IN LA PLESI		✓	✓

Zveza	Zvrst	Panoga	Član OKS-ZSZ	Usposabljanja ¹	Kategorizacija ²
RIBIŠKA ZVEZA SLOVENIJE	I	RIBIŠTVO – KASTING	✓	✓	✓
		RIBIŠTVO – SLADKOVODNI ŠPORTNI RIBOLOV		✓	✓
		ŠPORTNI RIBOLOV – ŠI		✓	✓
ROKOBORSKA ZVEZA SLOVENIJE	I	ROKOBORBA – GRŠKO RIMSKI SLOG	✓	✓	✓
		ROKOBORBA – PROSTI SLOG		✓	✓
ROKOMETNA ZVEZA SLOVENIJE	T	ROKOMET	✓	✓	✓
		ROKOMET NA MIVKI		✓	✓
RUGBY ZVEZA SLOVENIJE	T	RUGBY	✓	✓	✓
		RUGBY 7		✓	✓
SABLJAŠKA ZVEZA SLOVENIJE	I	SABLJANJE	✓	✓	✓
SAMBO ZVEZA SLOVENIJE	I	SAMBO	✓	✓	✓
SANKAŠKA ZVEZA SLOVENIJE	I	SANKANJE – NARAVNE PROGE	✓	✓	✓
		SANKANJE – UMETNE PROGE		✓	✓
SLOVENSKA POTAPLJAŠKA ZVEZA	I	POTAPLJANJE – PLAVANJE S PLAVUTMI	✓	✓	✓
		POTAPLJANJE – PODVODNI LOV		✓	✓
		POTAPLJANJE – PROSTO POTAPLJANJE		✓	✓
SLOVENSKA ZVEZA TAJSKEGA BOKSA	I	TAJSKI BOKS	✓	✓	✓
SMUČARSKA ZVEZA SLOVENIJE – ZDRUŽENJE SMUČARSKIH PANOG	I	ALPSKO SMUČANJE – GLUHI	✓	✓	✓
		PARAALPSKO SMUČANJE		✓	✓
		SMUČANJE – ALPSKO		✓	✓
		SMUČANJE – BIATLON		✓	✓
		SMUČANJE – DESKANJE NA SNEGU		✓	✓
		SMUČANJE – NORDIJSKA KOMBINACIJA		✓	✓
		SMUČANJE – PROSTI SLOG		✓	✓
		SMUČANJE – SMUČARSKI SKOKI		✓	✓
		SMUČANJE – SMUČARSKI TEKI		✓	✓
		SMUČANJE – TELEMARK		✓	✓
SQUASH ZVEZA SLOVENIJE	I	SQUASH	✓	✓	✓
STRELSKA ZVEZA SLOVENIJE	I	PARASTRELSTVO	✓	✓	✓
		STRELSTVO		✓	✓
SURF IN SUP ZVEZA SLOVENIJE	I	SURF	✓	✓	✓
ŠAHOVSKA ZVEZA SLOVENIJE	M	ŠAH – HITROPOTEZNI	✓	✓	✓
		ŠAH – POSPEŠENI		✓	✓
		ŠAH – STANDARDNI		✓	✓
		ŠAH – ŠI		✓	✓
TAEKWON–DO ZVEZA SLOVENIJE	I	TAEKWONDO – ITF	✓	✓	✓
		TAEKWONDO – WTF		✓	✓
TENIŠKA ZVEZA SLOVENIJE	I	TENIS	✓	✓	✓
		TENIS – GLUHI		✓	✓
		TENIS NA MIVKI		✓	✓

Zveza	Zvrst	Panoga	Član OKS-ZSZ	Usposabljanja ¹	Kategorizacija ²
TRIATLONSKA ZVEZA SLOVENIJE	I	AKVATLON	✓	✓	✓
		DUATLON		✓	✓
		KROS TRIATLON		✓	✓
		PARATRIATLON		✓	✓
		TRIATLON		✓	✓
VESLAŠKA ZVEZA SLOVENIJE	I	VESLANJE	✓	✓	✓
ZVEZA DRŠALNIH ŠPORTOV SLOVENIJE	I	DRSANJE – KRATKE PROGE	✓	✓	✓
		DRSANJE – UMETNOSTNO		✓	✓
ZVEZA DRUŠTEV KEGLJANJA NA LEDU SLOVENIJE	I	KEGLJANJE NA LEDU	✓	✓	✓
ZVEZA KOTALKARSKIH ŠPORTOV SLOVENIJE	I	KOTALKANJE – HITROSTNO ROLANJE	✓	✓	✓
		KOTALKANJE – UMETNOSTNO		✓	✓
ZVEZA OLIMPIJSKEGA DVIGANJA UTEŽI SLOVENIJE	I	DVIGANJE UTEŽI	✓	✓	✓
ZVEZA VATERPOLSKIH DRUŠTEV SLOVENIJE	T	VATERPOLO	✓	✓	✓
ZVEZA ZA AMERIŠKI NOGOMET SLOVENIJE	T	AMERIŠKI NOGOMET	✓	✓	✓
ZVEZA ZA AVTO ŠPORT SLOVENIJE – AŠ 2005	I	AVTOMOBILIZEM – AVTOKROS	✓	✓	✓
		AVTOMOBILIZEM – CESTNO HITROSTNI		✓	✓
		AVTOMOBILIZEM – GORSKO HITROSTNI		✓	✓
		AVTOMOBILIZEM – RALLY		✓	✓
ZVEZA ZA BASEBALL IN SOFTBALL SLOVENIJE	T	BASEBALL	✓	✓	✓
		SOFTBALL		✓	✓
ZVEZA ZA HOKEJ NA TRAVI SLOVENIJE	T	HOKEJ NA TRAVI	✓	✓	✓
		HOKEJ V DVORANI		✓	✓
ZVEZA ZA ŠPORT INVALIDOV SLOVENIJE – PARAOLIMPIJSKI KOMITE	I	ALPSKO SMUČANJE – GLUHI	✓	✓	✓
		ATLETIKA – GLUHI		✓	✓
		BILJARD NA VOZIČKIH		✓	✓
		BOCCIA		✓	✓
		BOWLING – GLUHI		✓	✓
		PARAALPSKO SMUČANJE		✓	✓
		PARAATLETIKA		✓	✓
		PARAKAJAK		✓	✓
		PARAKARATE		✓	✓
		PARAKOLESARSTVO		✓	✓
		PARAMIZNI TENIS		✓	✓
		PARAPLAVANJE		✓	✓
		PARAPLES		✓	✓
		PARAPLEZANJE		✓	✓
		PARASTRELSTVO		✓	✓
		PARATRIATLON		✓	✓
		PLAVANJE – GLUHI		✓	✓

Zveza	Zvrst	Panoga	Član OKS-ZSZ	Usposabljanja ¹	Kategorizacija ²
		ŠPORT INVALIDOV		✓	✓
		ŠPORTNI RIBOLOV – ŠI		✓	✓
		TENIS – GLUHI		✓	✓
		ŠAH – ŠI		✓	✓
	T	GOLBAL		✓	✓
	T	KOŠARKA – GLUHI		✓	✓
	T	KOŠARKA NA VOZIČKIH		✓	✓
	T	ODBOJKA – GLUHI		✓	✓
	T	ODBOJKA NA MIVKI – GLUHI		✓	✓
	T	ODBOJKA SEDE		✓	✓
ZVEZA ZA ŠPORTNI RIBOLOV NA MORJU SLOVENIJE– Federazione slovena per la pesca sportiva in mare	I	RIBIŠTVO – ŠPORTNI RIBOLOV NA MORJU	✓	✓	✓

Opombi:

¹ Panoge z aktivnimi programi usposabljanja, ki so potrjeni s strani Strokovnega sveta Republike Slovenije za šport.

² Panoge, ki izpolnjujejo pogoje za kategorizacijo športnikov.

Ostale organizacije, ki niso vključene v programe usposabljanja, sistem registracije in kategorizacije športnikov

Ostale organizacije	Zvrst	Panoga	Član OKS-ZSZ
AIKIKAI SLOVENIJE, ZVEZA AIKIDO DRUŠTEV	I	AIKIDO	✓
DAMA ZVEZA SLOVENIJE			✓
FITNES ZVEZA SLOVENIJE	I	FITNES	✓
FRIZBI ZVEZA SLOVENIJE	I	ŠPORTNA REKREACIJA	
GO ZVEZA SLOVENIJE	I	GO	✓
HAPKIDO ZVEZA SLOVENIJE	I	HAPKIDO	✓
KANJONING ZVEZA SLOVENIJE	I	KANJONING	
KARATE UNIJA SLOVENIJE			✓
KENDO ZVEZA SLOVENIJE	I	KENDO	✓
KINOLOŠKA ZVEZA SLOVENIJE	I	KINOLOGIJA	
KRIKET ZVEZA SLOVENIJE	T	KRIKET	
JAMARSKA ZVEZA SLOVENIJE	I	JAMARSTVO	
LOKOSTRELSKA ZVEZA 3-D SLOVENIJE	I	LOKOSTRELSTVO	
MAŽORETNA IN TWIRLING ZVEZA SLOVENIJE	I	ŠPORTNA REKREACIJA	✓
AIKIKAI SLOVENIJE, ZVEZA AIKIDO DRUŠTEV	I	AIKIDO	✓
DAMA ZVEZA SLOVENIJE			✓
FITNES ZVEZA SLOVENIJE	I	FITNES	✓
FRIZBI ZVEZA SLOVENIJE	I	ŠPORTNA REKREACIJA	
GO ZVEZA SLOVENIJE	I	GO	✓

Ostale organizacije	Zvrst	Panoga	Član OKS-zSZ
HAPKIDO ZVEZA SLOVENIJE	I	HAPKIDO	✓
KANJONING ZVEZA SLOVENIJE	I	KANJONING	
KARATE UNIJA SLOVENIJE			✓
KENDO ZVEZA SLOVENIJE	I	KENDO	✓
KINOLOŠKA ZVEZA SLOVENIJE	I	KINOLOGIJA	
KRIKET ZVEZA SLOVENIJE	T	KRIKET	
JAMARSKA ZVEZA SLOVENIJE	I	JAMARSTVO	
LOKOSTRELSKA ZVEZA 3-D SLOVENIJE	I	LOKOSTRELSTVO	
MAŽORETNA IN TWIRLING ZVEZA SLOVENIJE	I	TWIRLING	✓
PIKADO ZVEZA SLOVENIJE	I	PIKADO	✓
RAFTING ZVEZA SLOVENIJE	I	RAFTING	✓
ROLERSKA ZVEZA SLOVENIJE	I	ROLANJE	
SLOVENSKA AIKIDO ZVEZA	I	TOKUGAWA SAMURAJSKJE JAPONSKE VEŠČINE	
SLOVENSKA UNIVERZITETNA ŠPORTNA ZVEZA			
SLOVENSKA ZVEZA TRADICIONALNEGA KARATEJA	I	KARATE – TRADICIONALNI	
SLOVENSKA ZVEZA ZA PRAKTIČNO STRELSTVO – SZPS			
SOKOLSKA ZVEZA SLOVENIJE	I	ŠPORTNA REKREACIJA	
SOTESKARSKA ZVEZA SLOVENIJE	I	SOTESKANJE	✓
SPEED BADMINTON ZVEZA SLOVENIJE	I	SPEEDMINTON	
ŠPORTNA STRELSKA ZVEZA SLOVENIJE			
ŠPORTNA UNIJA SLOVENIJE – ZVEZA DRUŠTEV ZA ŠPORTNO REKREACIJO IN ŠPORTNO VZGOJO	I	ŠPORTNA REKREACIJA	
TAROK ZVEZA SLOVENIJE	M	TAROK	✓
TWIRLING ZVEZA SLOVENIJE	I	TWIRLING	
ZDRUŽENJE ZVEZ BORILNIH ŠPORTOV SLOVENIJE	I	ŠPORTNA REKREACIJA	✓
ZVEZA DRUŠTEV IGRE PANDOLO SLOVENIJE	I	PANDOLO	✓
ZVEZA DRUŠTEV PETANKE SLOVENIJE	I	PETANKA	
ZVEZA DRUŠTEV ŠPORTNIH PEDAGOGOV SLOVENIJE			
ZVEZA JOGA DRUŠTEV SLOVENIJE	I	ŠPORTNA REKREACIJA	✓
ZVEZA NAMIZNEGA NOGOMETA SLOVENIJE			✓
ZVEZA NAVIJAŠKIH IN POM – PON SKUPIN SLOVENIJE	I	PLES	✓
ZVEZA REŠEVALCEV IZ VODE	I	REŠEVANJE IZ VODE	✓
ZVEZA TABORNIKOV SLOVENIJE	I	TABORNIŠTVO	✓
ZVEZA TRADICIONALNEGA KARATEJA SLOVENIJE	I	KARATE – TRADICIONALNI	
ZVEZA WUSHU – TAIJIQUAN SLOVENIJE			✓
ZVEZA ZA NORDIJSKO HOJO SLOVENIJE	I	ŠPORTNA REKREACIJA	

8 Statistični prikazi vrhunskega in kakovostnega športa

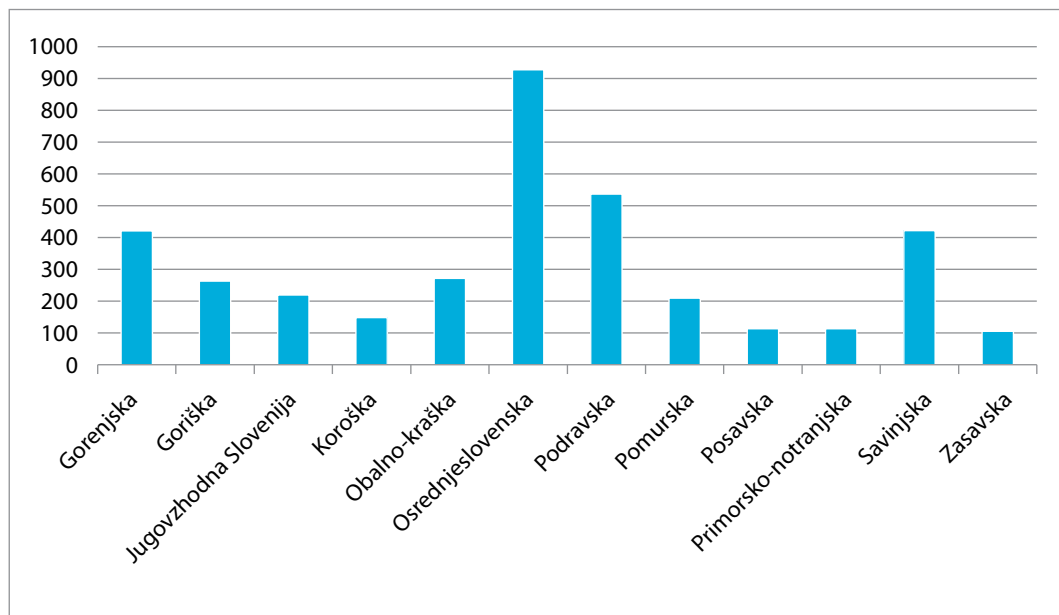
8.1 Športna Društva

93

V grafikonih o športnih društvih so obravnavana samo društva, ki so člani nacionalnih panožnih športnih zvez (aktivna društva v juliju 2019).

V zveze je trenutno včlanjenih 3701 društev oziroma klubov.

Število društev po statističnih regijah



Število društev na 1000 prebivalcev po statističnih regijah



94

Statistične regije s prvimi petimi zvezami, ki imajo v statistični regiji največ društev

Statistična regija	Zveza	Št. Društev KZ	Delež (%)
GORENJSKA	ZVEZA DRUŠTEV KEGLJANJA NA LEDU SLOVENIJE	4	80,00
	SANKAŠKA ZVEZA SLOVENIJE	5	62,50
	BOB ZVEZA SLOVENIJE	1	50,00
	FLOORBALL ZVEZA SLOVENIJE	8	47,06
	ZVEZA DRŠALNIH ŠPORTOV SLOVENIJE	3	37,50
GORIŠKA	ZVEZA KOTALKARSKIH ŠPORTOV SLOVENIJE	4	28,57
	ORIENTACIJSKA ZVEZA SLOVENIJE	3	18,75
	KOLESARSKA ZVEZA SLOVENIJE	19	17,12
	ZVEZA ZA AVTO ŠPORT SLOVENIJE – AŠ 2005	13	16,67
JUGOVZHODNA SLOVENIJA	LETALSKA ZVEZA SLOVENIJE	17	14,66
	SLOVENSKA ZVEZA TAJSKEGA BOKSA	3	60,00
	BRIDGE ZVEZA SLOVENIJE	3	27,27
	GO ZVEZA SLOVENIJE	1	25,00
	RAFTING ZVEZA SLOVENIJE	2	22,22
KOROŠKA	JU-JITSU IN JIU-JITSU ZVEZA SLOVENIJE	5	20,83
	BADMINTONSKA ZVEZA SLOVENIJE	6	20,69
	SAMBO ZVEZA SLOVENIJE	1	16,67
	ORIENTACIJSKA ZVEZA SLOVENIJE	2	12,50
	ODBOJKARSKA ZVEZA SLOVENIJE	10	11,36
JUDO ZVEZA SLOVENIJE	7	10,00	

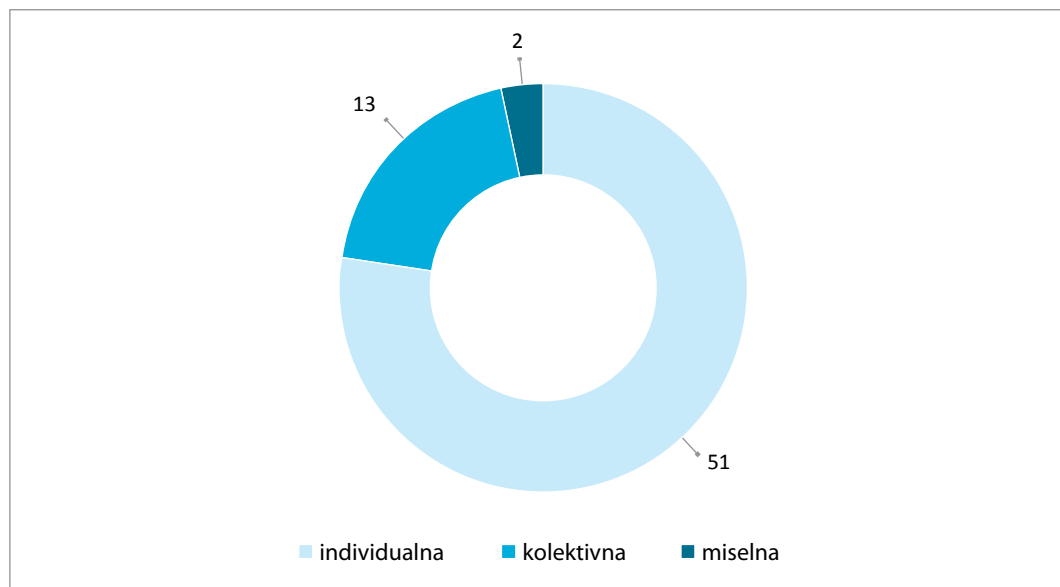
Statistična regija	Zveza	Št. Društev KZ	Delež (%)
OBALNO-KRAŠKA	ZVEZA ZA ŠPORTNI RIBOLOV NA MORJU SLOVENIJE – Federazione slovena per la pesca sportiva in mare	9	64,29
	VESLAŠKA ZVEZA SLOVENIJE	4	57,14
	JADRALNA ZVEZA SLOVENIJE	22	37,29
	ZVEZA VATERPOLSKIH DRUŠTEV SLOVENIJE	3	18,75
	SABLJAŠKA ZVEZA SLOVENIJE	2	18,18
OSREDNJESLOVEN-SKA	RUGBY ZVEZA SLOVENIJE	6	75,00
	ZVEZA ZA BASEBALL IN SOFTBALL SLOVENIJE	8	72,73
	SURF IN SUP ZVEZA SLOVENIJE	8	61,54
	ZVEZA KOTALKARSKIH ŠPORTOV SLOVENIJE	8	57,14
	BILJARDNA ZVEZA SLOVENIJE	10	55,56
PODRAVSKA	SAMBO ZVEZA SLOVENIJE	3	50,00
	ROKOBORSKA ZVEZA SLOVENIJE	5	41,67
	CURLING ZVEZA SLOVENIJE	3	33,33
	FITNES ZVEZA SLOVENIJE	5	27,78
	NOGOMETNA ZVEZA SLOVENIJE	110	26,70
POMURSKA	ZVEZA ZA HOKEJ NA TRAVI SLOVENIJE	3	100,00
	NOGOMETNA ZVEZA SLOVENIJE	77	18,69
	SAMBO ZVEZA SLOVENIJE	1	16,67
	ROKOBORSKA ZVEZA SLOVENIJE	2	16,67
	KAJAKAŠKA ZVEZA SLOVENIJE	4	15,38
POSAVSKA	SAMBO ZVEZA SLOVENIJE	1	16,67
	KICKBOXING ZVEZA SLOVENIJE	5	12,82
	JU-JITSU IN JIU-JITSU ZVEZA SLOVENIJE	3	12,50
	TRIATLONSKA ZVEZA SLOVENIJE	3	10,00
	SQUASH ZVEZA SLOVENIJE	1	9,09
PRIMORSKO-NOTRANJSKA	SANKAŠKA ZVEZA SLOVENIJE	1	12,50
	RAFTING ZVEZA SLOVENIJE	1	11,11
	LOKOSTRELSKA ZVEZA SLOVENIJE	4	10,81
	CHEERLEADING ZVEZA SLOVENIJE	2	10,00
	BALINARSKA ZVEZA SLOVENIJE	13	9,29
SAVINJSKA	BRIDGE ZVEZA SLOVENIJE	3	27,27
	SQUASH ZVEZA SLOVENIJE	3	27,27
	ZVEZA OLIMPIJSKEGA DVIGANJA UTEŽI SLOVENIJE	3	27,27
	KARATE ZVEZA SLOVENIJE	18	23,38
	TAEKWON-DO ZVEZA SLOVENIJE	9	23,08
ZASAVSKA	SANKAŠKA ZVEZA SLOVENIJE	1	12,50
	RAFTING ZVEZA SLOVENIJE	1	11,11
	RIBIŠKA ZVEZA SLOVENIJE	5	7,14
	PLESNA ZVEZA SLOVENIJE	6	6,52
	KEGLJAŠKA ZVEZA SLOVENIJE	5	6,49

Število društev po zvezah in statističnih regijah

Zveza	Gorenjska	Goriška	Jugovzhodna Slovenija	Koroška	Obalno-kraška	Osrednjeslovenska	Podravska	Pomurska	Posavska	Primorsko-notranjska	Savinjska	Zasavska	Skupaj
ATLETSKA ZVEZA SLOVENIJE	14	7	7	2	6	19	7	3	3	3	6	1	78
AVTO-MOTO ZVEZA SLOVENIJE	9	11	8	4	10	24	15	4	4	3	12	3	107
BADMINTONSKA ZVEZA SLOVENIJE	1	1	2	6	0	8	6	2	2	0	1	0	29
BALINARSKA ZVEZA SLOVENIJE	20	19	4	0	25	44	7	0	1	13	3	4	140
BILJARDNA ZVEZA SLOVENIJE	2	0	1	0	0	10	2	1	0	1	1	0	18
BOB ZVEZA SLOVENIJE	1	0	0	0	0	1	0	0	0	0	0	0	2
BOKSARSKA ZVEZA SLOVENIJE	5	0	2	1	5	14	10	1	1	0	5	1	45
BOWLING ZVEZA SLOVENIJE	2	1	1	1	2	4	2	1	0	1	0	1	16
BRIDGE ZVEZA SLOVENIJE	0	0	3	0	0	2	2	0	0	1	3	0	11
CHEERLEADING ZVEZA SLOVENIJE	0	2	0	0	3	9	2	0	0	2	1	1	20
CURLING ZVEZA SLOVENIJE	1	0	0	0	0	4	3	0	0	0	1	0	9
FITNES ZVEZA SLOVENIJE	1	0	0	0	0	8	5	1	0	1	1	1	18
FLOORBALL ZVEZA SLOVENIJE	8	1	0	0	0	7	0	0	0	0	0	1	17
GIMNASTIČNA ZVEZA SLOVENIJE	6	5	2	3	5	20	12	2	3	0	2	0	60
GO ZVEZA SLOVENIJE	1	0	1	0	0	1	1	0	0	0	0	0	4
GOLF ZVEZA SLOVENIJE	5	1	2	1	4	16	5	2	2	0	9	0	47
HOKEJSKA ZVEZA SLOVENIJE	10	1	1	0	0	15	1	1	0	1	3	0	33
JADRALNA ZVEZA SLOVENIJE	3	3	3	1	22	15	7	1	0	0	4	0	59
JUDO ZVEZA SLOVENIJE	4	1	1	7	6	19	14	7	2	0	7	2	70
JU-JITSU IN JIU-JITSU ZVEZA SLOVENIJE	2	1	5	0	1	4	4	0	3	0	4	0	24
KAJAKAŠKA ZVEZA SLOVENIJE	2	1	3	0	4	5	3	4	2	0	1	1	26
KARATE ZVEZA SLOVENIJE	4	7	4	1	5	11	10	6	4	4	18	3	77
KEGLJAŠKA ZVEZA SLOVENIJE	9	1	5	7	3	13	17	2	1	4	10	5	77
KICKBOXING ZVEZA SLOVENIJE	2	3	4	0	2	6	8	2	5	0	5	2	39
KOLESARSKA ZVEZA SLOVENIJE	16	19	11	3	1	32	11	3	2	1	9	3	111
KONJENIŠKA ZVEZA SLOVENIJE	4	4	3	1	5	12	9	1	1	2	6	1	49
KOŠARKARSKA ZVEZA SLOVENIJE	16	8	7	4	10	35	17	3	4	9	24	5	142
LETALSKA ZVEZA SLOVENIJE	6	17	11	5	4	23	14	10	1	2	19	4	116
LOKOSTRELSKA ZVEZA SLOVENIJE	5	2	4	3	1	11	1	2	0	4	4	0	37
NAMIZNOTENIŠKA ZVEZA SLOVENIJE	7	2	4	3	2	11	7	5	2	1	5	2	51
NOGOMETNA ZVEZA SLOVENIJE	33	22	15	12	31	58	110	77	6	7	32	9	412
ODBOJKARSKA ZVEZA SLOVENIJE	10	5	6	10	6	18	14	5	3	0	11	0	88
ORIENTACIJSKA ZVEZA SLOVENIJE	1	3	0	2	0	5	1	0	1	0	2	1	16
PLANINSKA ZVEZA SLOVENIJE	35	17	14	20	8	67	40	6	7	6	61	6	287
PLAVALNA ZVEZA SLOVENIJE	9	4	1	3	3	8	5	1	1	0	5	1	41

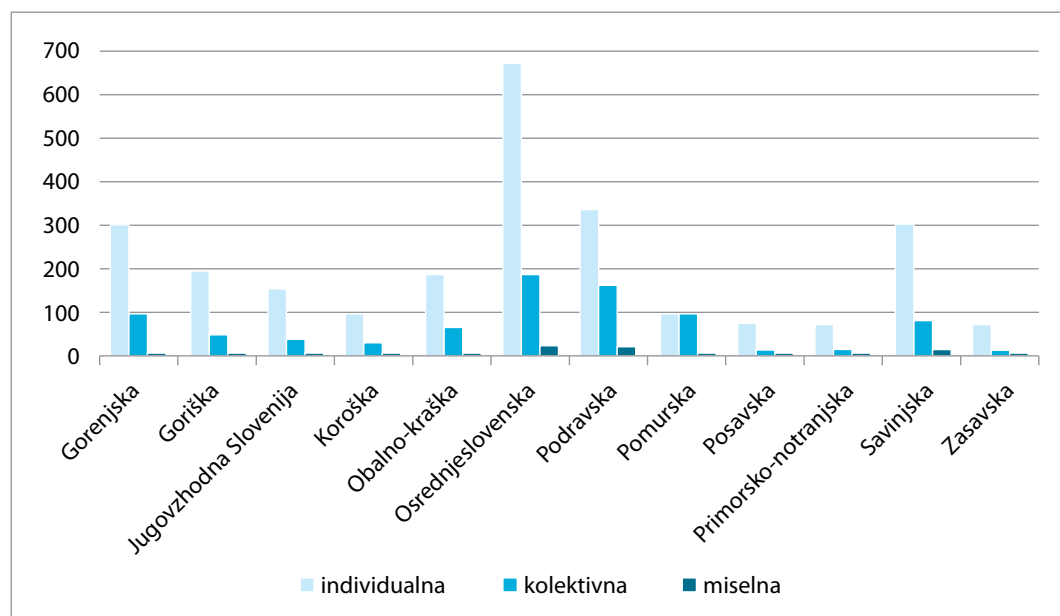
Zveza	Gorenjska	Goriška	Jugovzhodna Slovenija	Koroška	Obalno-kraška	Osvrednjejslovenska	Podravska	Pomurska	Posavska	Primorsko-notranjska	Savinjska	Zasavska	Skupaj
PLESNA ZVEZA SLOVENIJE	8	7	6	3	3	38	8	2	4	2	5	6	92
RAFTING ZVEZA SLOVENIJE	2	1	2	0	0	0	1	0	0	1	1	1	9
RIBIŠKA ZVEZA SLOVENIJE	10	6	5	2	1	9	10	4	5	3	10	5	70
Rokoborska zveza Slovenije	0	0	0	0	0	3	5	2	1	0	1	0	12
ROKOMETNA ZVEZA SLOVENIJE	14	6	11	4	11	18	9	4	7	1	7	3	95
RUGBY ZVEZA SLOVENIJE	0	0	1	0	0	6	1	0	0	0	0	0	8
SABLJAŠKA ZVEZA SLOVENIJE	0	1	0	0	2	5	2	0	0	0	1	0	11
SAMBO ZVEZA SLOVENIJE	0	0	0	1	0	0	3	1	1	0	0	0	6
SANKAŠKA ZVEZA SLOVENIJE	5	1	0	0	0	0	0	0	0	1	0	1	8
SLOVENSKA POTAPLJAŠKA ZVEZA	9	4	5	0	11	15	6	2	4	2	5	1	64
SLOVENSKA ZVEZA TAJSKEGA BOKSA	0	0	3	0	0	1	1	0	0	0	0	0	5
SMUČARSKA ZVEZA SLOVENIJE – ZDRUŽENJE SMUČARSKIH PANOG	49	19	7	10	10	57	23	4	3	11	31	5	229
SQUASH ZVEZA SLOVENIJE	3	1	0	0	0	2	1	0	1	0	3	0	11
STRELSKA ZVEZA SLOVENIJE	9	6	9	3	6	16	25	14	5	6	10	5	114
SURF IN SUP ZVEZA SLOVENIJE	0	0	1	0	2	8	0	0	0	0	2	0	13
ŠAHOVSKA ZVEZA SLOVENIJE	7	4	8	7	5	22	20	4	3	3	15	3	101
TAEKWON-DO ZVEZA SLOVENIJE	4	0	0	1	1	18	5	0	0	0	9	1	39
TENIŠKA ZVEZA SLOVENIJE	7	2	3	2	8	31	8	3	3	2	10	3	82
TRIATLONSKA ZVEZA SLOVENIJE	2	1	3	1	1	10	4	1	3	0	4	0	30
VESLAŠKA ZVEZA SLOVENIJE	1	0	0	0	4	1	1	0	0	0	0	0	7
ZVEZA DRŠALNIH ŠPORTOV SLOVENIJE	3	0	0	0	0	3	1	0	0	0	1	0	8
ZVEZA DRUŠTEV KEGLJANJA NA LEDU SLOVENIJE	4	0	0	0	0	0	1	0	0	0	0	0	5
ZVEZA KOTALKARSKIH ŠPORTOV SLOVENIJE	1	4	0	0	1	8	0	0	0	0	0	0	14
ZVEZA OLIMPIJSKEGA DVIGANJA UTEŽI SLOVENIJE	1	0	0	0	0	6	1	0	0	0	3	0	11
ZVEZA VATERPOLSKIH DRUŠTEV SLOVENIJE	4	1	0	0	3	4	3	0	0	0	1	0	16
ZVEZA ZA AMERIŠKI NOGOMET SLOVENIJE	1	1	2	0	1	3	2	1	0	0	1	0	12
ZVEZA ZA AVTO ŠPORT SLOVENIJE – AŠ 2005	6	13	5	1	5	29	4	1	2	2	6	4	78
ZVEZA ZA BASEBALL IN SOFTBALL SLOVENIJE	1	0	1	0	0	8	0	0	0	0	1	0	11
ZVEZA ZA HOKEJ NA TRAVI SLOVENIJE	0	0	0	0	0	0	0	3	0	0	0	0	3
ZVEZA ZA ŠPORT INVALIDOV SLOVENIJE – PARAOLIMPIJSKI KOMITE	14	10	9	8	7	39	16	10	8	5	16	5	147
ZVEZA ZA ŠPORTNI RIBOLOV NA MORJU SLOVENIJE- -Federazione slovena per la pesca sportiva in mare	2	0	0	0	9	1	0	0	0	0	2	0	14
Skupna vsota	421	257	216	143	265	920	533	209	111	105	420	101	3701

Zveze po zvrsti (individualne/kolektivne/miselne panoge)



Opomba:
Upoštevajo se samo KZ (razen Zveze za šport invalidov Slovenije).

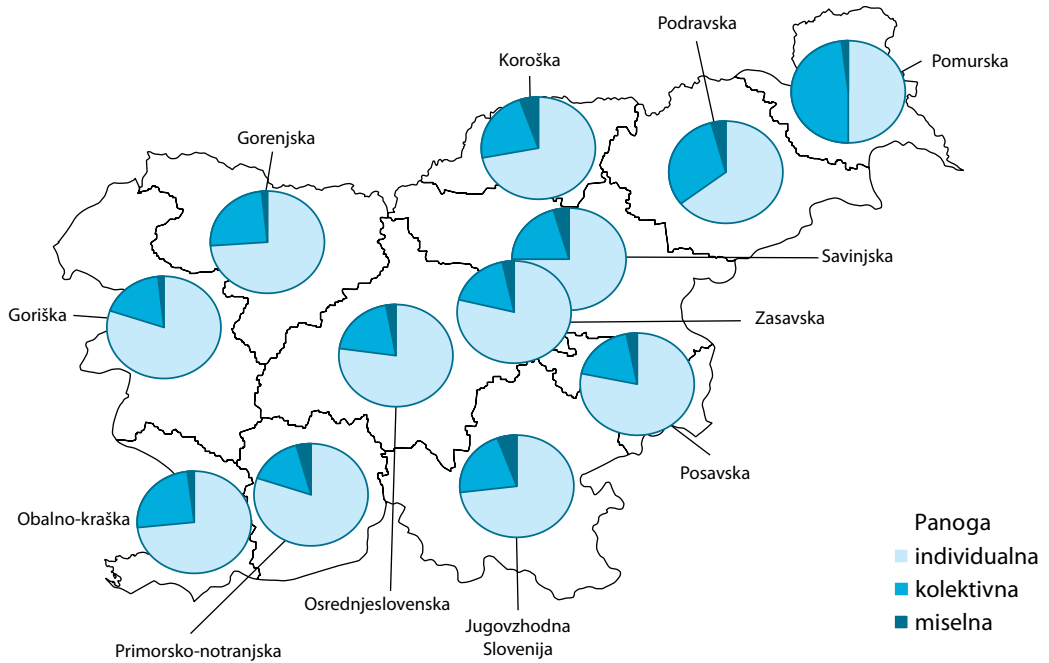
Število društev glede na zvrst po statističnih regijah



Opombi:

- Upoštevajo se samo KZ (razen Zveze za šport invalidov Slovenije).
- Individualna, kolektivna in miselna društva, ki so včlanjena v zvezo in se ukvarjajo s športno panogo, ki je nosilna panoga te zveze.

Delež društev glede na zvrst po statističnih regijah



8.2 Usposabljanja športnih amaterskih kadrov (pregled od 2014 do 2018)

Geografska lokacija usposobljene osebe je enaka njenemu zadnjemu zavedenemu stalnemu prebivališču v informacijskem sistemu e-Športa.

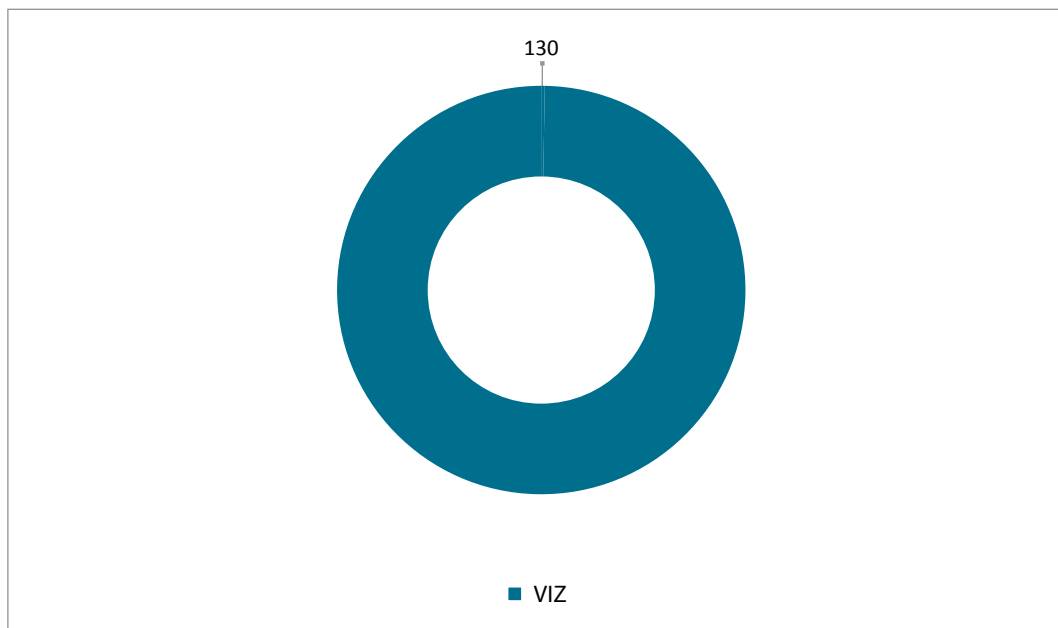
Veljavni programi, tečaji in izpiti usposabljanja

Za grafikone, ki prikazujejo programe usposabljanja, velja naslednja opomba:

Upoštevajo se samo tisti programi usposabljanja, ki jim je obdobje veljavnosti poteklo v letu 2018.

Vrste programov

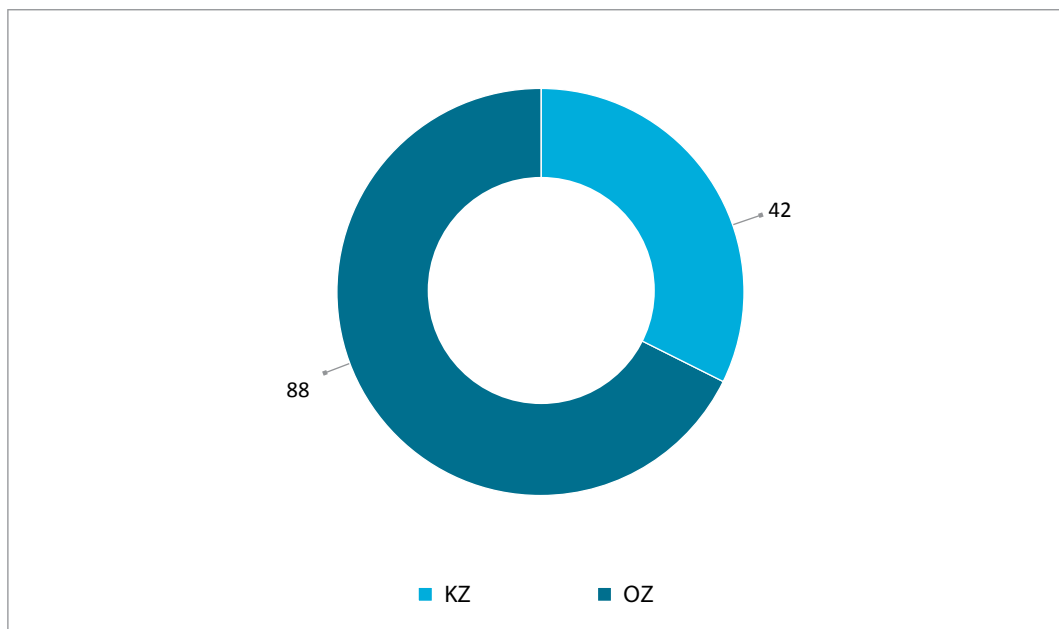
100



Opomba:

- VIZ – vzgojno-izobraževalni programi usposabljanja.

Število programov usposabljanja za kategorizirane in ostale zveze

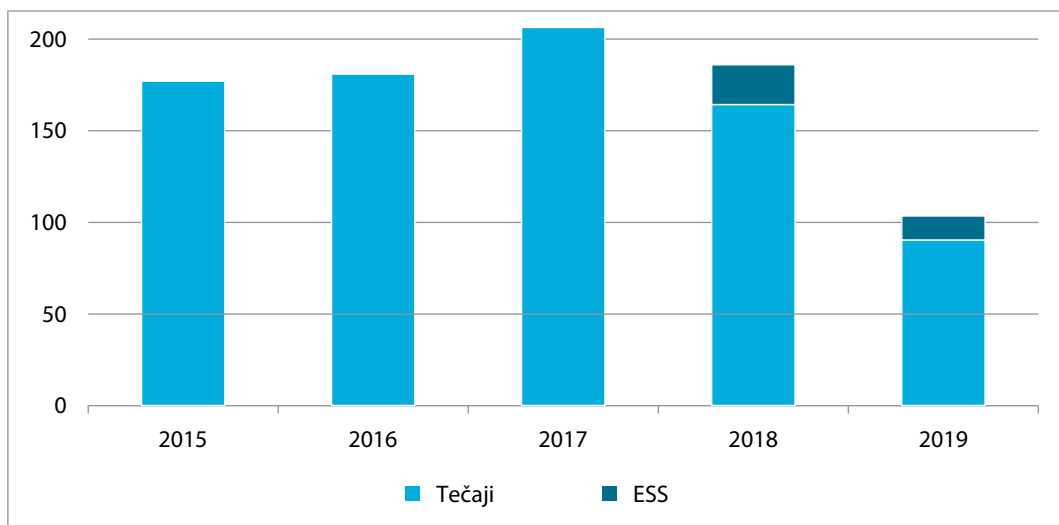


101

Opombi:

- KZ – zveze, ki so vključene v sistem registracije in kategorizacije; kratko »kategorizirane zveze«.
- OZ – zveze (organizacije), ki izvajajo programe usposabljanja za strokovne delavce v športu ter športna tekmovanja, na katerih lahko športnik doseže določeno uvrstitev.

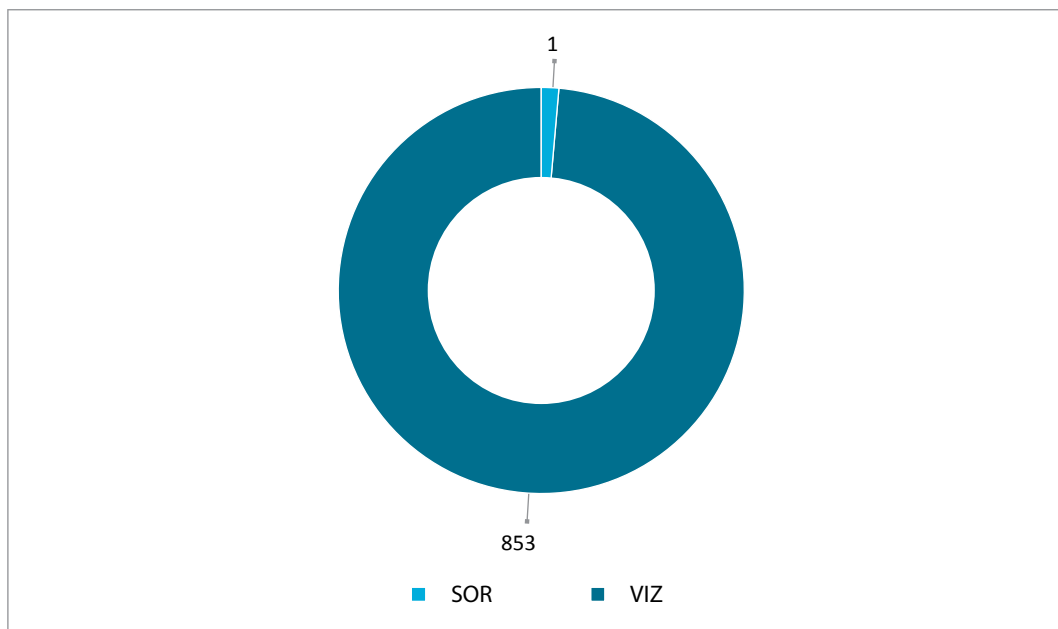
Število razpisanih tečajev in tečajev ESS po letih



Opomba:

- Upoštevajo se samo tisti tečajji, ki imajo datum iz začetka leta.

Število razpisanih tečajev VIZ in SOR od 2015 do 2019

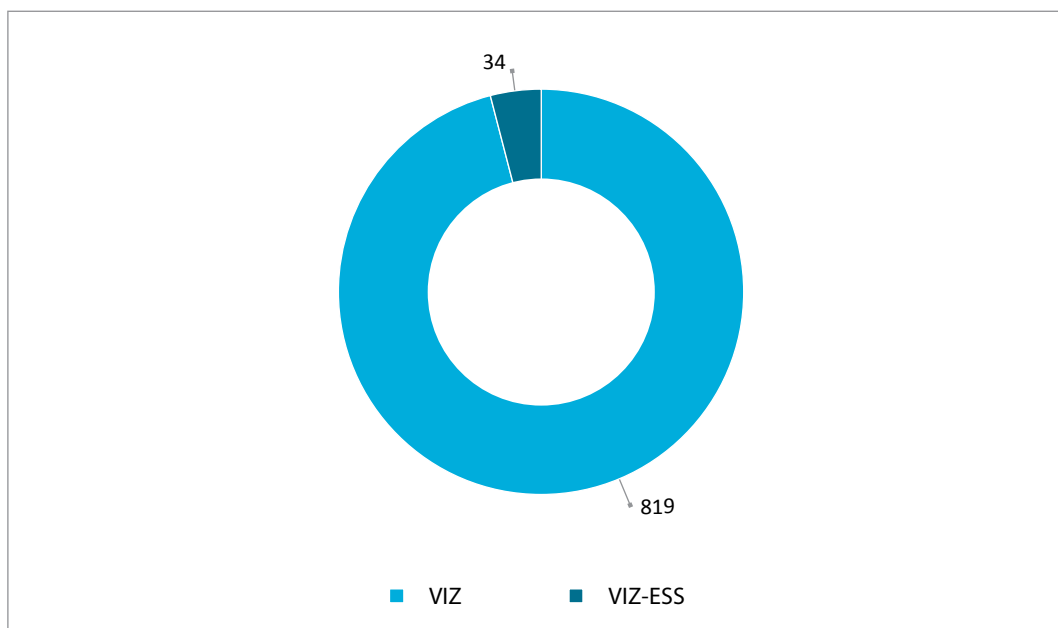


102

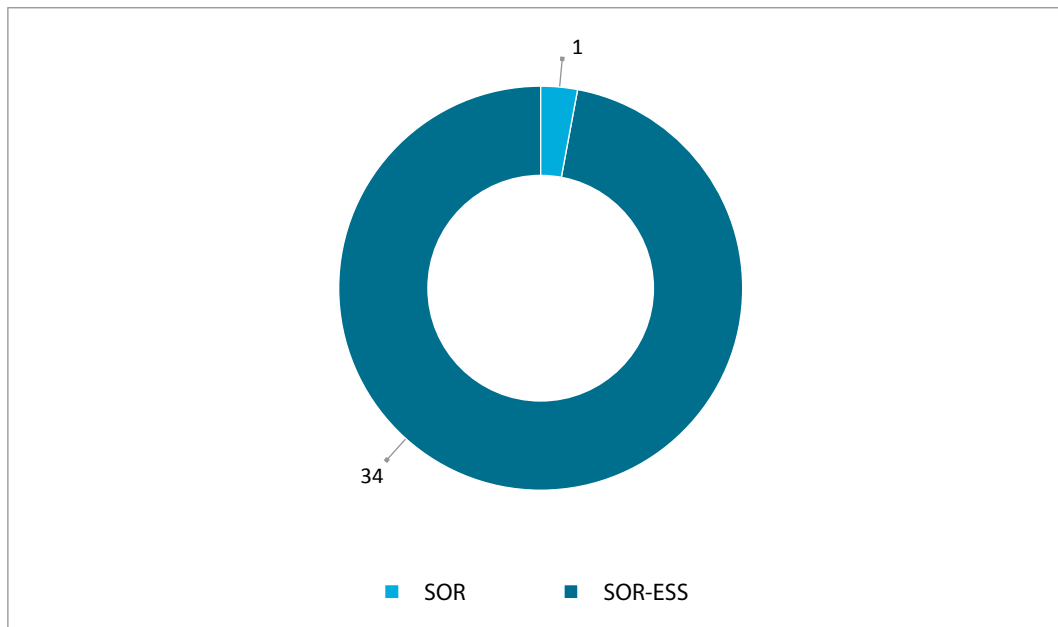
Opombi:

- VIZ – vzgojno-izobraževalni programi usposabljanja.
- SOR – strokovno-organizacijski programi usposabljanja.

Število razpisanih tečajev VIZ in VIZ-ESS od 2015 do 2019

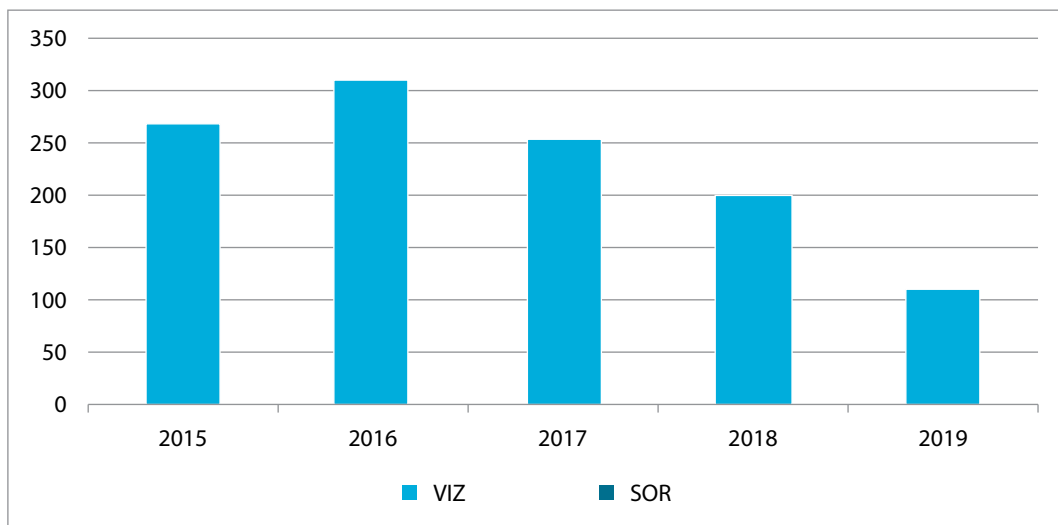


Število razpisanih tečajev SOR in SOR-ESS od 2015 do 2019



103

Število razpisanih izpitov VIZ in SOR po letih



Usposobljenost

Definiciji:

- Usposobljeni: posameznik, ki se je usposobil.
- Usposobljenost: diploma/diplome, ki jo/jih je oseba oz. usposobljeni pridobil na usposabljanjih (en usposobljen ima lahko več usposobljenosti)..

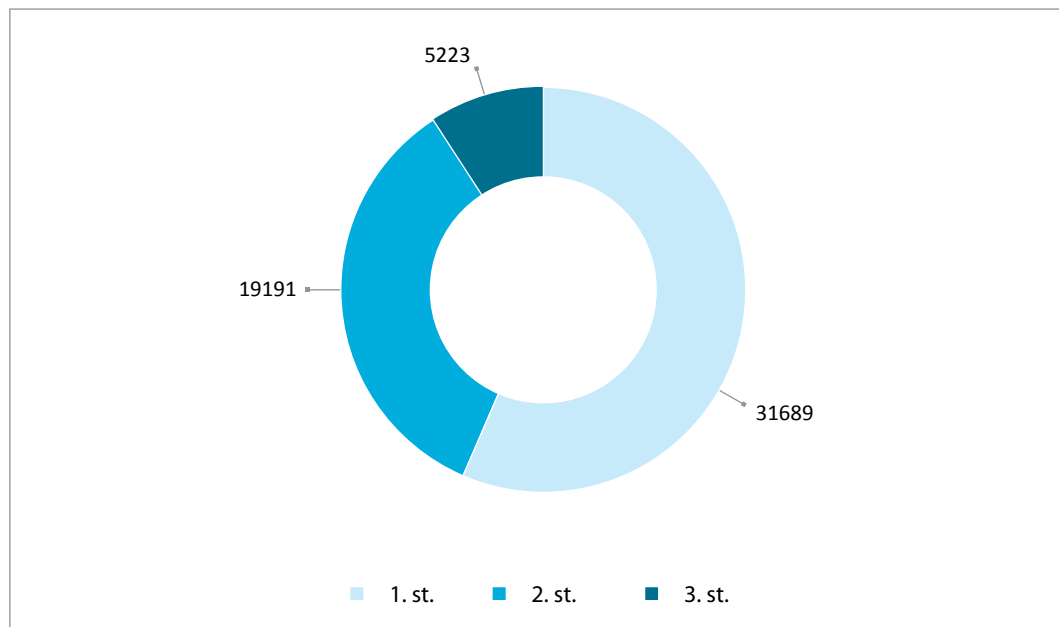
Število usposobljenosti po letih

Leto	Št. usposobljenosti	Št. usposobljenih
2014	44569	30186
2015	47248	31818
2016	50297	33794
2017	52985	35243
2018	55091	36255

Opomba:

Stanje na dan 31. 12. 2018.

Število usposobljenosti po stopnjah usposabljanja

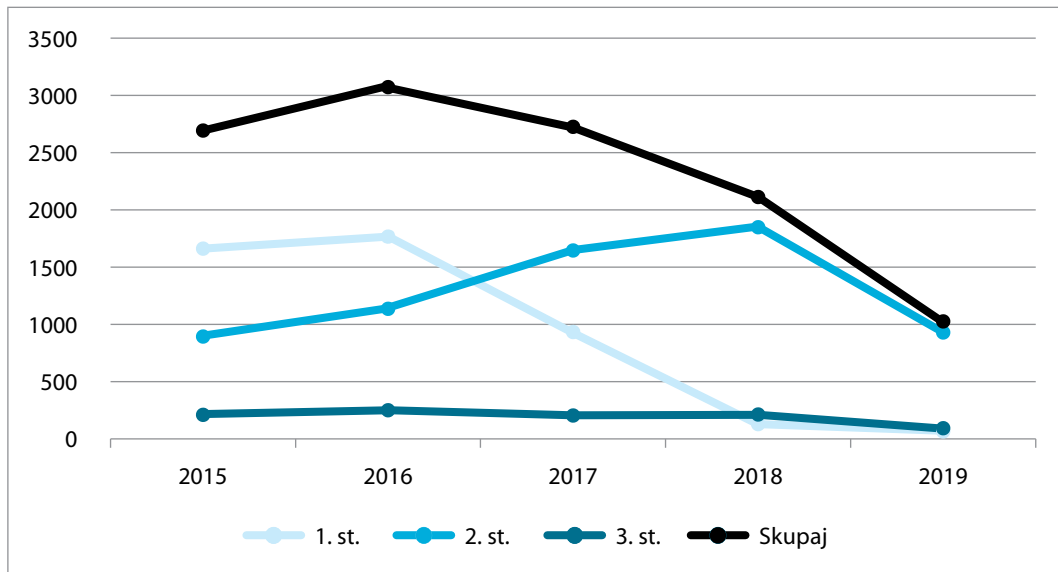


Opomba:

Stanje na dan 31. 12. 2018.

Število novih usposobljenosti glede na stopnjo usposabljanja po letih

Za izračun glej Metodologijo (poglavje 9.2).

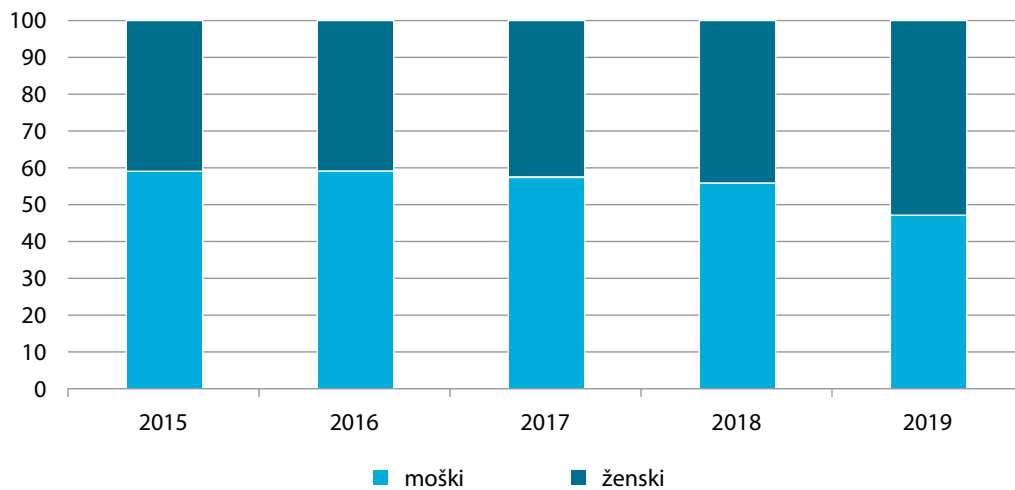


105

Število usposobljenosti po spolu

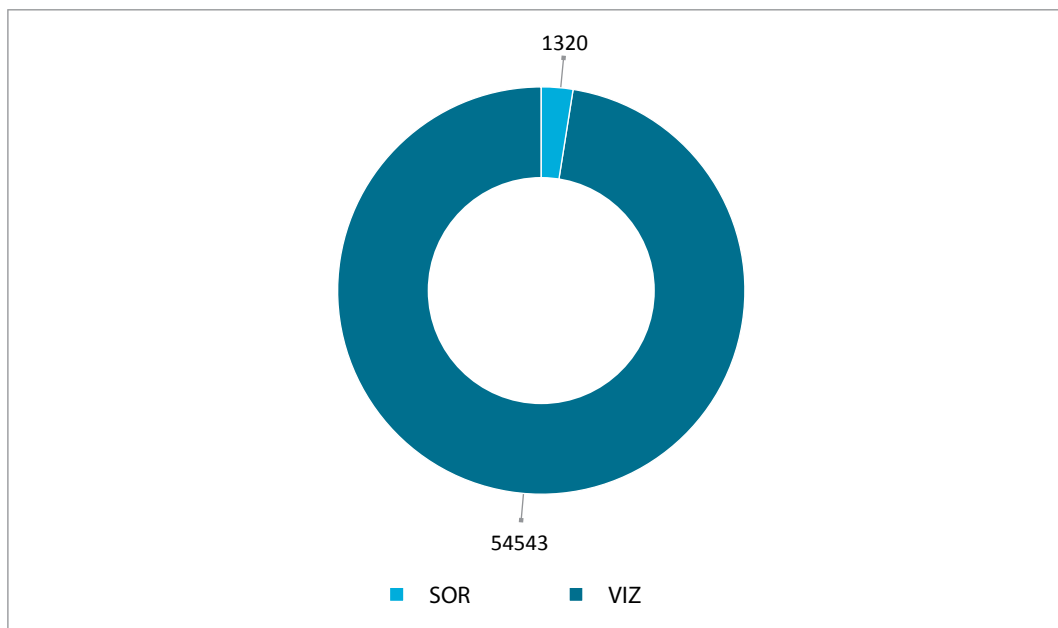
Leto	Spol	Št. diplom	Št. oseb
2015	moški	1566	1499
	ženski	1113	1056
2016	moški	1786	1716
	ženski	1263	1208
2017	moški	1537	1474
	ženski	1151	1103
2018	moški	1182	1131
	ženski	924	881

Delež novih usposobljenosti po spolu po letih (%)

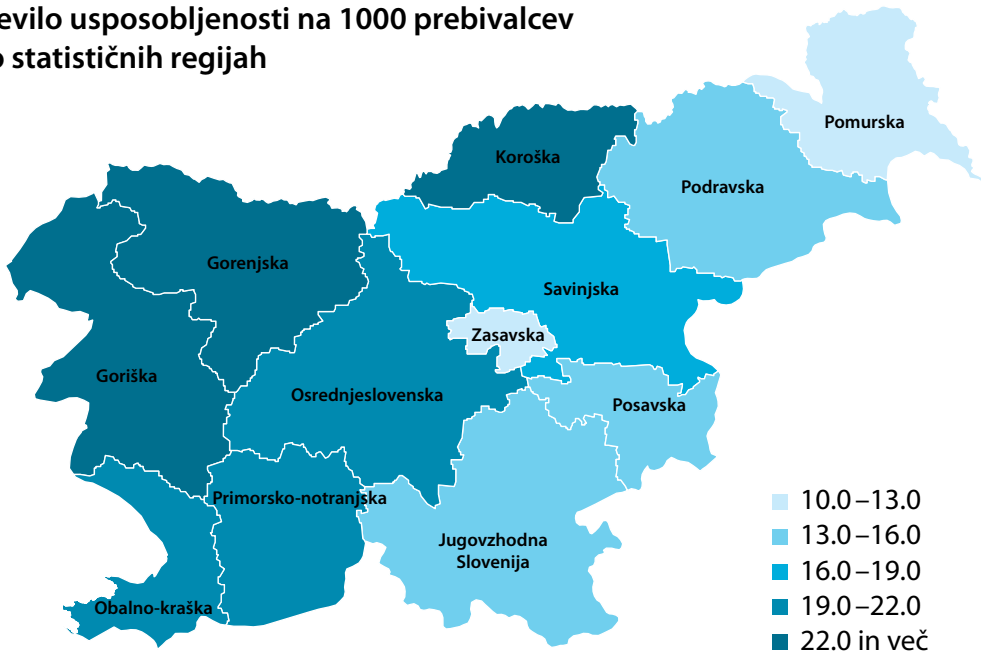


106

Število usposobljenosti glede na vrsto programov

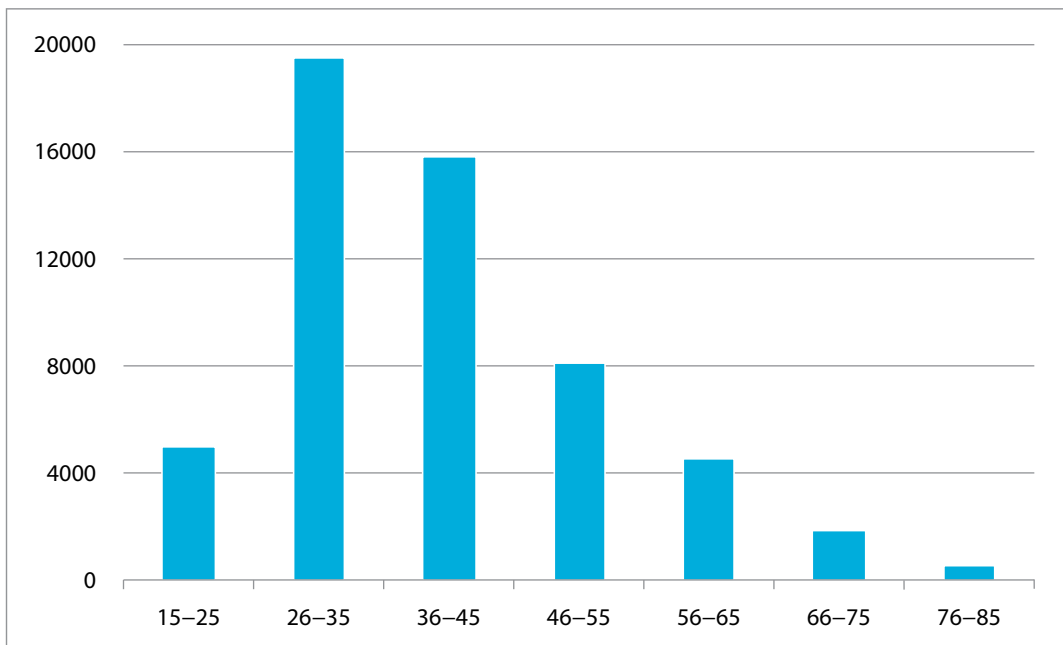


Število usposobljenosti na 1000 prebivalcev po statističnih regijah



Opomba:
Stanje na dan 31. 12. 2017.

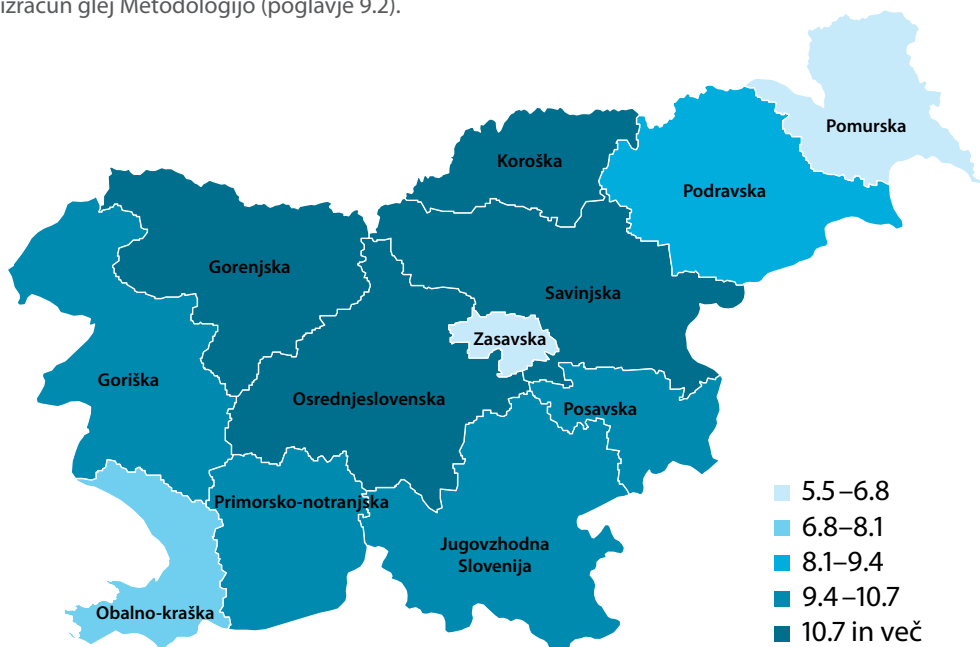
Število usposobljenih po starostnih kategorijah



Opomba:
Starostna struktura usposobljenih kadrov je bila gledana na dan 31. 12. 2018. Pomeni starost usposobljenih kadrov na izbrani dan.

Število usposobljenih na društvo po statističnih regijah

Za izračun glej Metodologijo (poglavje 9.2).



108

Opomba:

Upoštevana so samo društva KZ (razen Zveze za šport invalidov Slovenije).

8.3 Športniki

Kategorizirani športniki

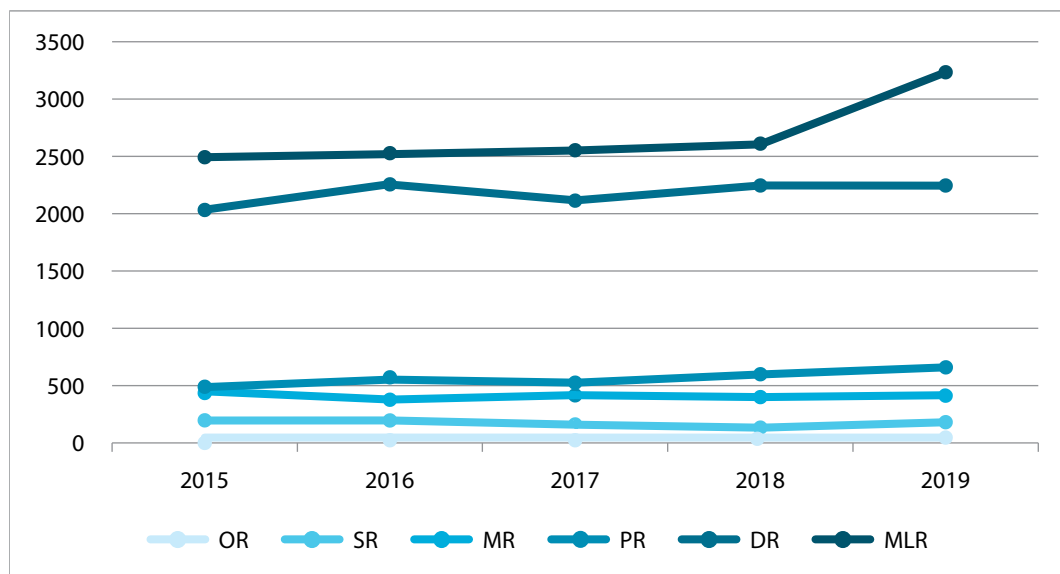
Kategorizirani športniki so obravnavani glede na stanje 1. februarja za vsako leto od 2015 do 2019 [20].

Geografska lokacija kategoriziranega športnika je določena z lokacijo sedeža športnikovega društva.

Številke kategoriziranih športnikov za obdobje od leta 2015 naprej prikazujejo stanje »dinamičnega« arhiva podatkov in se ne ujemajo s številkami, ki jih je OKS-ZŠZ objavil ob izdaji posameznega seznama, saj se naknadno spremenjeni podatki, v skladu s pravili kategoriziranja športnikov, zapišejo v arhiv, kot je zapisano na trenutnem seznamu.

Število kategoriziranih športnikov po razredih od 2015 do 2019

109



Tip/leto	2015	2016	2017	2018	2019
OR				22	28
SR	176	187	143	127	162
MR	436	374	393	384	382
PR	471	541	491	590	658
DR	2029	2235	2116	2243	2242
MLR	2469	2504	2560	2612	3198
Skupaj	5581	5841	5703	5978	6670

Opomba:

Podatki od leta 2015 naprej so pridobljeni iz spletne aplikacije »Športniki«, ki je uradna aplikacija OKS-ZŠZ za oddajo predlogov zveze za pridobitev statusa kategoriziranega športnika.

Porast kategoriziranih športnikov od 2015 do 2019 (%)

Za izračun glej Metodologijo (poglavje 9.2).

Rang/leto	2015	2016	2017	2018	2019
OR				*	27,3
SR	10,7	6,3	-23,5	-11,2	27,6
MR	-0,5	-14,2	5,1	-2,3	-0,5
PR	-6,2	14,9	-9,2	20,2	11,5
DR	-4,7	10,2	-5,3	6,0	0,0
MLR	7,0	1,4	2,2	2,0	22,4
Skupaj	0,8	4,7	-2,4	4,8	11,6

110

Opombi:

Izbrano leto predstavlja porast glede na prejšnje leto (poglavje 9.2).

* Olimpijski razred je začel veljati v letu 2018.

Število kategoriziranih športnikov po statističnih regijah po letih

Statistična regija	Leto	OR	SR	MR	PR	DR	MLR	Skupaj
Gorenjska	2015		26	48	57	249	367	690
	2016		24	43	60	340	386	759
	2017		9	49	65	312	345	855
	2018		10	50	89	297	396	788
	2019	2	13	45	93	311	482	849
Goriška	2015		9	10	26	124	190	317
	2016		10	19	21	135	146	355
	2017		9	17	18	116	115	333
	2018		8	16	14	129	105	273
	2019		10	15	17	108	138	273
Jugovzhodna Slovenija	2015		1	9	28	69	175	263
	2016		1	13	34	79	197	280
	2017		2	7	36	89	183	322
	2018		4	5	51	104	159	318
	2019		4	14	42	132	184	324
Koroška	2015		3	13	9	31	61	92
	2016		3	12	12	37	39	118
	2017		4	12	10	35	90	101
	2018		2	4	12	57	52	154
	2019		1	7	14	40	86	132
Obalno-kraška	2015		7	8	41	70	91	318
	2016		8	5	40	65	136	225
	2017		8	5	41	63	122	268
	2018	4	4	5	32	74	134	249
	2019	4	4	7	30	109	135	271

Statistična regija	Leto	OR	SR	MR	PR	DR	MLR	Skupaj
Osrednjeslovenska	2015		45	135	128	705	734	1664
	2016		45	107	175	775	737	1743
	2017		34	117	154	764	797	1839
	2018	1	29	135	180	827	871	1861
	2019	1	40	116	232	802	1026	2034
Podravska	2015		12	65	53	348	312	790
	2016		7	32	57	350	307	788
	2017		8	31	52	309	334	755
	2018	1	4	47	48	340	303	729
	2019	1	5	43	63	339	405	741
Pomurska	2015		1	24	6	72	48	177
	2016		2	5	4	65	61	149
	2017		3	3	7	77	55	136
	2018		5	6	10	64	65	142
	2019		5	7	17	67	118	147
Posavska	2015		3	1	6	28	77	135
	2016		3	4	10	41	70	115
	2017		4	5	7	45	92	128
	2018		3	4	11	44	75	158
	2019			6	14	36	96	141
Primorsko-notranjska	2015			1	14	19	31	72
	2016			1	11	17	44	66
	2017			1	13	23	39	71
	2018		1	1	19	26	39	75
	2019	1		4	18	28	36	87
Savinjska	2015		16	58	63	187	298	663
	2016		15	69	72	208	297	634
	2017		15	53	63	194	304	675
	2018	2	10	46	91	211	372	640
	2019	2	13	68	101	223	417	746
Zasavska	2015		2	5	13	50	53	133
	2016		4	3	15	39	58	125
	2017		4	6	9	35	54	120
	2018	1	2	3	8	51	65	116
	2019	2	1	5	14	41	58	139
Drugo ¹	2015		51	59	27	77	32	220
	2016		65	61	30	84	26	224
	2017		43	87	16	54	30	238
	2018	13	45	61	15	61	13	200
	2019	15	66	45	16	34	17	172

Opombi:

- ¹ Pod »Drugo« so šteti vsi kategorizirani športniki, ki tekmujejo za tuj klub.
- Podatki so pridobljeni iz spletne aplikacije »Športniki«, ki je uradna aplikacija OKS-ZŠZ za oddajo predlogov NPŠZ za pridobitev statusa kategoriziranega športnika.

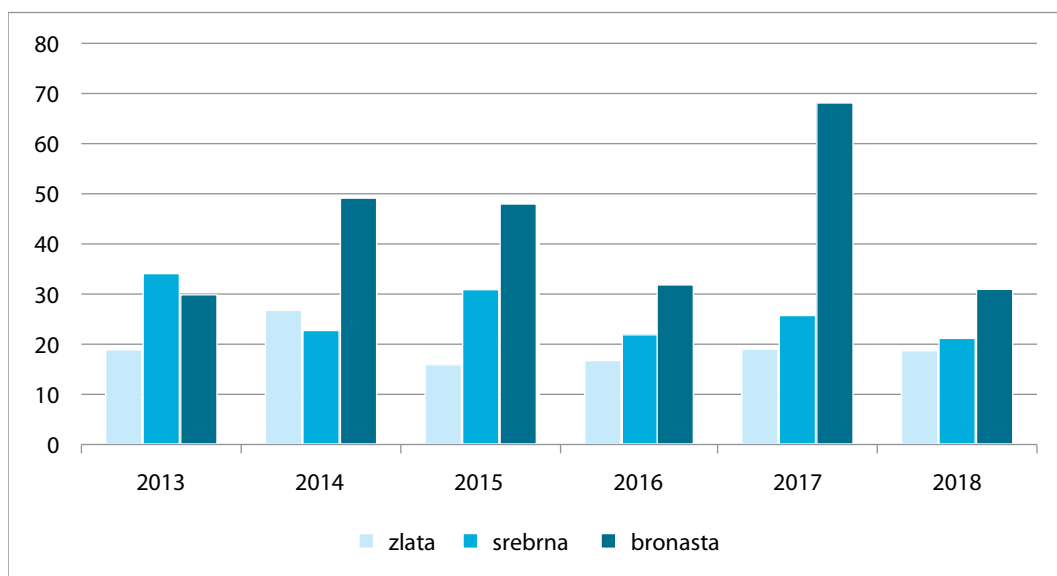
8.4 Kolajne športnikov

Število doseženih medalj na POI in ZOI (od 2008 do 2019)

Olimpijske igre	Leto	Zlata	Srebrna	Bronasta
POI	2008	1	2	2
	2012	1	1	2
	2016	1	2	1
ZOI	2010		2	1
	2014	2	2	4
	2018		1	1

112

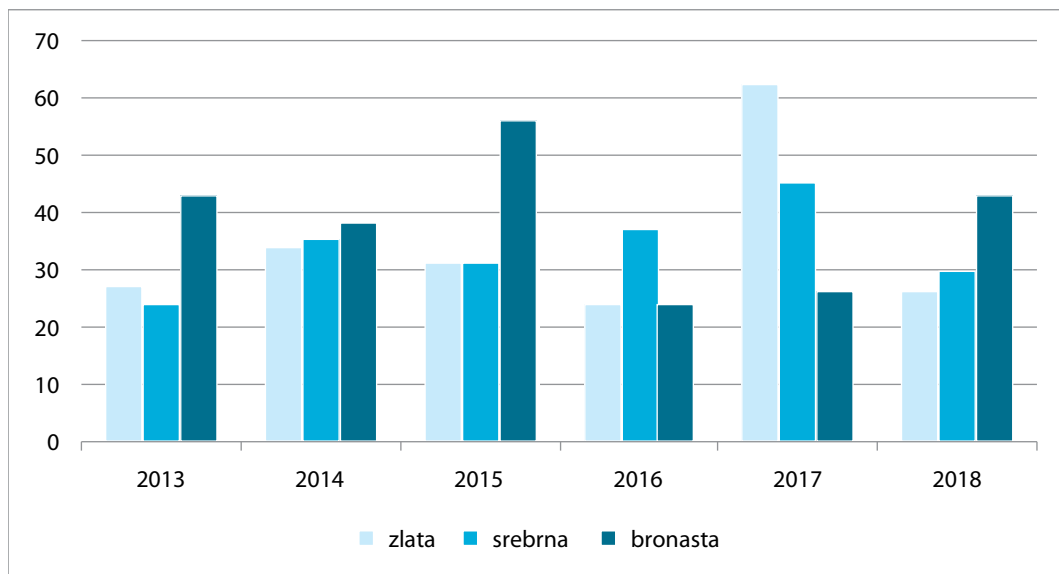
Število doseženih medalj na SP od 2013 do 2018



Opomba:

Štejejo medalje športnikov, ki tekmujejo v panogah kategoriziranih zvez.

Število doseženih medalj na EP od 2013 do 2018



Opomba:
Štejejo medalje športnikov, ki tekmujejo v panogah kategoriziranih zvez.

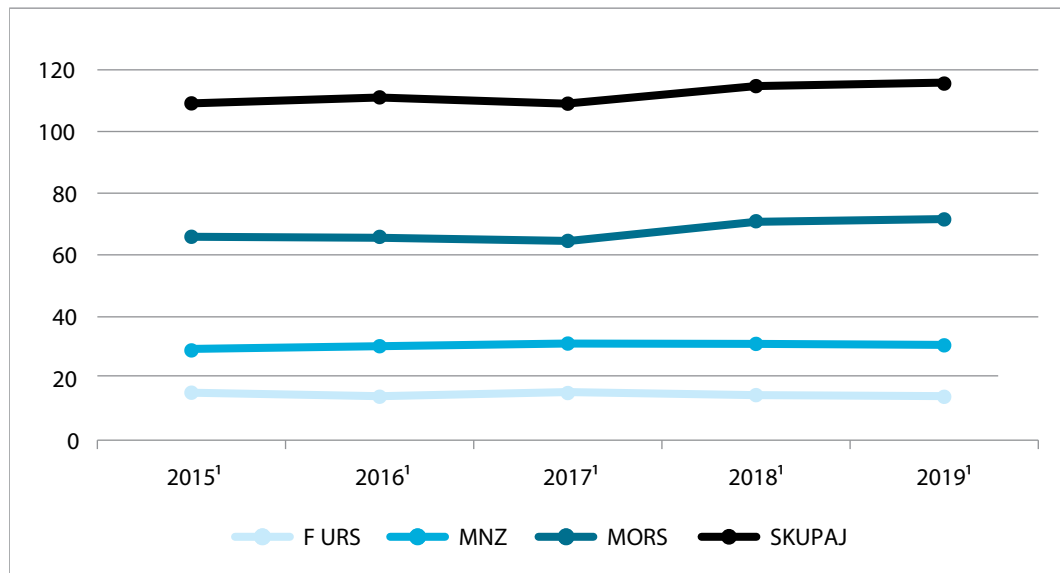
Število doseženih medalj na ostalih tekmovanjih od 2013 do 2018

Rang tekmovanja	MEDALJA	2013	2014	2015	2016	2017	2018
Evropsko prvenstvo za starejše dečke	bronasta	0	0	0	0	0	1
Kadetsko evropsko prvenstvo	zlata	0	0	3	3	2	5
	srebrna	0	0	0	4	2	5
	bronasta	0	0	1	7	9	4
Kadetsko svetovno prvenstvo	zlata	2	5	2	2	6	0
	srebrna	4	2	4	2	2	3
	bronasta	9	5	2	1	4	0
Mladinske olimpijske igre	zlata	0	3	0	4	0	3
	srebrna	0	0	0	0	0	2
	bronasta	0	1	0	2	0	7
Mladinsko evropsko prvenstvo	zlata	8	8	14	8	8	21
	srebrna	16	12	20	7	11	22
	bronasta	17	19	16	18	21	17
Mlajše kadetsko evropsko prvenstvo	bronasta	0	0	0	0	0	1
Mladinsko svetovno prvenstvo	zlata	8	6	7	15	11	15
	srebrna	13	8	8	8	9	14
	bronasta	17	16	16	11	12	15

Rang tekmovalca	MEDALJA	2013	2014	2015	2016	2017	2018
Mlajše člansko evropsko prvenstvo	zlata	0	3	5	4	1	6
	srebrna	3	4	2	2	7	4
	bronasta	2	2	3	0	8	2
Mlajše člansko svetovno prvenstvo	zlata	1	2	7	0	4	1
	srebrna	0	1	5	1	5	2
	bronasta	2	3	2	1	4	0
Mlajše mladinsko evropsko prvenstvo	zlata	0	0	0	1	0	1
	srebrna	0	2	1	2	0	2
	bronasta	4	3	0	3	0	2
Mlajše mladinsko svetovno prvenstvo	zlata	1	0	1	2	1	0
	srebrna	0	0	5	0	1	0
	bronasta	3	0	2	1	7	0
Olimpijske igre gluhih	bronasta	0	0	1	0	0	0
Olimpijski festival evropske mladine	zlata	6	0	9	0	0	0
	srebrna	3	0	8	0	0	0
	bronasta	12	0	6	0	0	0
Para olimpijske igre	zlata	0	0	0	1	0	0
	srebrna	0	0	0	1	0	0
Starejše kadetsko evropsko prvenstvo	zlata	0	0	1	0	1	0
	srebrna	0	0	0	0	4	0
	bronasta	0	0	5	0	4	0
Starejše kadetsko svetovno prvenstvo	zlata	0	0	0	1	0	4
	srebrna	0	0	0	4	0	2
	bronasta	0	0	0	1	0	4
Starejše mladinsko evropsko prvenstvo	zlata	0	0	0	0	1	0
	bronasta	1	0	2	1	1	2
Starejše mladinsko svetovno prvenstvo	zlata	1	1	1	2	0	1
	srebrna	1	0	2	0	0	2
	bronasta	0	1	1	1	0	0
Svetovno prvenstvo za starejše dečke	zlata	0	0	0	0	0	0
Univerziada	zlata	1	0	0	0	0	0
	srebrna	0	0	1	0	1	0
	bronasta	0	0	1	0	0	0
Skupna vsota	zlata	28	28	50	43	35	57
	srebrna	40	29	56	31	42	58
	bronasta	67	50	58	47	70	55
Skupaj		135	107	164	121	147	170

8.5 Štipendije in zaposlenost športnikov

Število zaposlitev športnikov v javni upravi od 2015 do 2019

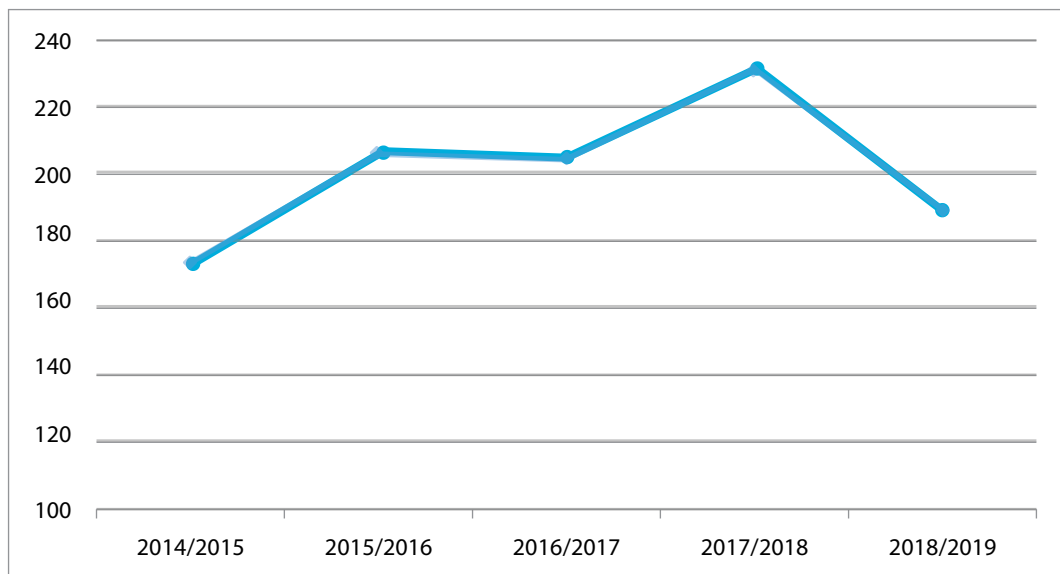


115

Opombe:

¹ Za leto 2015 so podatki z dne 26. 3. 2015.¹ Za leto 2018 so podatki z dne 29. 11. 2017.¹ Za leto 2016 so podatki z dne 30. 11. 2016.¹ Za leto 2019 so podatki z dne 21. 12. 2018.¹ Za leto 2017 so podatki z dne 19. 6. 2017.

Število športnih štipendij od 2014 do 2019



Opomba:

Za šolsko leto 2018/2019 so podatki z dne 11. 03. 2019.

8.6 Panožne športne šole

Za tabele, ki prikazujejo program PŠŠ, veljata naslednji opombi:

Podatki so pridobljeni s spletne strani MIZŠ. To sta izbor izvajalcev in sofinanciranje plač strokovnih delavcev v programih nacionalnih panožnih športnih šol za štiriletno obdobje 2016–2020.

Število zaposlenih strokovnih delavcev po panogah v programu PŠŠ

Panoga	Št. strokovnih delavcev
ATLETIKA	8
BADMINTON	1
GIMNASTIKA – RITMIČNA	1
GIMNASTIKA – ŠPORTNA	6
HOKEJ NA LEDU	3
JUDO	9
KAJAK KANU – MIRNE VODE	3
KAJAK KANU – SLALOM	4
KOLESARSTVO – CESTNO	3
KOLESARSTVO – GORSKO	1
KOŠARKA	8
LOKOSTRELSTVO – TARČNO	1
NAMIZNI TENIS	3
NOGOMET	12
ODBOJKA	8
PLAVANJE	6
ROKOMET	8
SMUČANJE – ALPSKO	10
SMUČANJE – BIATLON	3
SMUČANJE – NORDIJSKA KOMBINACIJA	2
SMUČANJE – SMUČARSKI SKOKI	5
SMUČANJE – SMUČARSKI TEKI	4
STRELSTVO	1
TEAKWON-DO WTF	1
TENIS	3
TRIATLON	1
VATERPOLO	1
VESLANJE	4
SKUPAJ	120

Opomba:
Rezultati izbora so bili objavljeni na dan 22. 3. 2016.

8.7 Podatki o organizacijah

Podatki o zvezah s tekmovalnimi licencami športnikov

Tabela prikazuje število športnikov, ki jim je zveza dodelila tekmovalno licenco, da lahko nastopajo na uradnih tekmovanjih pod okriljem zveze ter na mednarodnih tekmovanjih.

Organizacija	2014	2015	2016	2017	2018
ATLETSKA ZVEZA SLOVENIJE	7251	8230	9592	11024	15566
AVTO-MOTO ZVEZA SLOVENIJE	406	339	322	243	238
BADMINTONSKA ZVEZA SLOVENIJE	1278	1114	1617	1770	1787
BALINARSKA ZVEZA SLOVENIJE	2308	2208	1940	1964	1964
BILJARDNA ZVEZA SLOVENIJE	107	87	106	103	90
BOB ZVEZA SLOVENIJE	17	17	3	3	3
BOKSARSKA ZVEZA SLOVENIJE	161	112	70	121	133
BOWLING ZVEZA SLOVENIJE			416	478	223
BRIDGE ZVEZA SLOVENIJE	11	39	56	6	13
CHEERLEADING ZVEZA SLOVENIJE				728	178
CURLING ZVEZA SLOVENIJE	169	135	126	100	115
FLOORBALL ZVEZA SLOVENIJE	390	426	482	398	132
GIMNASTIČNA ZVEZA SLOVENIJE	3149	2192	2629	2508	4041
GOLF ZVEZA SLOVENIJE	33	41	32	37	39
HOKEJSKA ZVEZA SLOVENIJE	637	1331	1363	924	885
JADRALNA ZVEZA SLOVENIJE	178	138	269	87	76
JUDO ZVEZA SLOVENIJE	6800	6902	9022	9981	11056
JU-JITSU IN JIU-JITSU ZVEZA SLOVENIJE	431	527	516	292	281
KAJAKAŠKA ZVEZA SLOVENIJE	263	3406	3875	5133	5071
KARATE ZVEZA SLOVENIJE	1485	1247	1497	1758	2260
KEGLJAŠKA ZVEZA SLOVENIJE	2480	2589	2730	2869	2869
KICKBOXING ZVEZA SLOVENIJE	932	1010	702	737	1664
KOLESARSKA ZVEZA SLOVENIJE	1266	1313	1252	1390	1622
KONJENIŠKA ZVEZA SLOVENIJE	71	519	213	475	722
KOŠARKARSKA ZVEZA SLOVENIJE	4149	5441	10341	8682	346
LETALSKA ZVEZA SLOVENIJE	58	74	50	90	330
LOKOSTRELSKA ZVEZA SLOVENIJE	3465	4324	4352	4745	4881
NAMIZNOTENIŠKA ZVEZA SLOVENIJE	755	757	894	966	954
NOGOMETNA ZVEZA SLOVENIJE	21403	29740	33218	43660	38903
ODBOJKARSKA ZVEZA SLOVENIJE	2185	2191	2908	4529	272
ORIENTACIJSKA ZVEZA SLOVENIJE	781	435	479	478	13
PLANINSKA ZVEZA SLOVENIJE	30	473	1315	1087	1303
PLAVALNA ZVEZA SLOVENIJE	2184	3401	4411	4129	4227
PLESNA ZVEZA SLOVENIJE	4312	4558	4823	4838	5231
RAFTING ZVEZA SLOVENIJE	67	14	13		

Organizacija	2014	2015	2016	2017	2018
RIBIŠKA ZVEZA SLOVENIJE	487	471	457	472	518
Rokoborska zveza Slovenije	210	186	124	152	183
ROKOMETNA ZVEZA SLOVENIJE	4225	7241	9195	8416	7406
RUGBY ZVEZA SLOVENIJE	122	186	195	565	563
SABLJAŠKA ZVEZA SLOVENIJE	3120	121	128	49	26
SAMBO ZVEZA SLOVENIJE	108	92	99	49	17
SANKAŠKA ZVEZA SLOVENIJE	17	21	21	19	20
SAVATE ZVEZA SLOVENIJE	459	411	435	388	251
SLOVENSKA POTAPLJAŠKA ZVEZA	69	31	40	41	46
SLOVENSKA ZVEZA TAJSKEGA BOKSA	51	82	55	50	43
SMUČARSKA ZVEZA SLOVENIJE – ZDRUŽENJE SMUČARSKIH PANOG	2178	2917	3236	3269	3136
SQUASH ZVEZA SLOVENIJE	163	305	355	376	373
STRELSKA ZVEZA SLOVENIJE	2069	2255	2338	2615	2698
ŠAHOVSKA ZVEZA SLOVENIJE	4160	4220	3014	1127	4181
TAEKWON-DO ZVEZA SLOVENIJE	2394	2464	2532	2721	2532
TENIŠKA ZVEZA SLOVENIJE	160	1491	1424	1390	1412
TRIATLONSKA ZVEZA SLOVENIJE	1352	1352	1804	2209	2402
VESLAŠKA ZVEZA SLOVENIJE	379	503	139	130	132
ZVEZA DRSLNIH ŠPORTOV SLOVENIJE	125	111	121	111	131
ZVEZA DRUŠTEV KEGLJANJA NA LEDU SLOVENIJE	50	43	44	56	65
ZVEZA KOTALKARSKIH ŠPORTOV SLOVENIJE	26	16	17	9	21
ZVEZA OLIMPIJSKEGA DVIGANJA UTEŽI SLOVENIJE	140	180	197	250	291
ZVEZA VATERPOLSKIH DRUŠTEV SLOVENIJE			21	313	457
ZVEZA ZA AMERIŠKI NOGOMET SLOVENIJE				224	99
ZVEZA ZA AVTO ŠPORT SLOVENIJE – AŠ 2005	67	105	95	85	293
ZVEZA ZA BASEBALL IN SOFTBALL SLOVENIJE	388	428	436	45	124
ZVEZA ZA HOKEJ NA TRAVI SLOVENIJE	298	284	349	300	318
ZVEZA ZA ŠPORT INVALIDOV SLOVENIJE – PARAOLIMPIJSKI KOMITE	810	825	366	523	1061
ZVEZA ZA ŠPORTNI RIBOLOV NA MORJU SLOVENIJE- Federazione slovena per la pesca sportiva in mare	105	111	111	111	118
Skupna vsota	92944	111782	128982	142398	136405

Opombi:

Stanje na dan 25.7.2019.

Podatki od leta 2014 naprej so pridobljeni iz spletne aplikacije »Športniki«, ki je uradna aplikacija OKS-ZŠZ za dodeljevanje tekmovalnih licenc športnikom.

Podatki o zvezah s kategoriziranimi športniki

Organizacija	Št. društev	Kategorizirani športniki ¹							Število usposobljenih ²			
		OR	SR	MR	PR	DR	MLR	Skupaj	1. st.	2. st.	3. st.	Skupaj
ATLETSKA ZVEZA SLOVENIJE	78		2	12	33	275	239	561	552	116	55	723
AVTO-MOTO ZVEZA SLOVENIJE	107			3	1	18	4	26	32	19	18	69
BADMINTONSKA ZVEZA SLOVENIJE	29			4	7	37	4	52	305	45		350
BALINARSKA ZVEZA SLOVENIJE	140		7	2	5	27	3	44	45	123	32	200
BILJARDNA ZVEZA SLOVENIJE	18			1		10	6	17	5			5
BOB ZVEZA SLOVENIJE	2											
BOKSARSKA ZVEZA SLOVENIJE	45					16	17	33	76	27		103
BOWLING ZVEZA SLOVENIJE	16				1	28	5	34	1			1
BRIDGE ZVEZA SLOVENIJE	11					2		2				
CHEERLEADING ZVEZA SLOVENIJE	20					24	15	39	64	2		66
CURLING ZVEZA SLOVENIJE	9		4		5	30	9	48	25	22	13	60
FLOORBALL ZVEZA SLOVENIJE	17					35		35	8	2		10
GIMNASTIČNA ZVEZA SLOVENIJE	60		5	7		47	37	96	1077	425	65	1567
GOLF ZVEZA SLOVENIJE	47			4	1	22	10	37	151	32	10	193
HOKEJSKA ZVEZA SLOVENIJE	33		24	6		47	141	218	12	153	12	177
JADRALNA ZVEZA SLOVENIJE	59	2	1	6	6	21	3	39	169	65	34	268
JUDO ZVEZA SLOVENIJE	70	1	6	15	22	26	114	184	471	170	63	704
JU-JITSU IN JIU-JITSU ZVEZA SLOVENIJE	24		3	4	17	11	32	67	146	64	17	227
KAJAKAŠKA ZVEZA SLOVENIJE	26	4	9	10	22	23	64	132	235	132	80	447
KARATE ZVEZA SLOVENIJE	77		1	1	7	19	71	99	334	99	23	456
KEGLJAŠKA ZVEZA SLOVENIJE	77		1	1	32	71	35	140	44	179		223
KICKBOXING ZVEZA SLOVENIJE	39		2	10	22	10	14	58	170	47	19	236
KOLESARSKA ZVEZA SLOVENIJE	111	1	3	8	9	74	71	166	252	227	18	497
KONJENIŠKA ZVEZA SLOVENIJE	49				1	40	17	58	46	363	93	502
KOŠARKARSKA ZVEZA SLOVENIJE	142	16	2	31	117	45	429	640	344	509	78	931
LETALSKA ZVEZA SLOVENIJE	116		1	18	1	23		43				
LOKOSTRELSKA ZVEZA SLOVENIJE	37		3	6	8	40	16	73	222	22	15	259
NAMIZNOTENIŠKA ZVEZA SLOVENIJE	51			5	4	21	36	66	111	101	29	241
NOGOMETNA ZVEZA SLOVENIJE	412		1	13	67	174	540	795	1989	1182	411	3582
ODBOJKARSKA ZVEZA SLOVENIJE	88		18	17	34	55	316	440	596	389	41	1026
ORIENTACIJSKA ZVEZA SLOVENIJE	16		3			19	16	38	69	44		113
PLANINSKA ZVEZA SLOVENIJE	287	1	9	23	17	22	26	98	1186	2724	1478	5388
PLAVALNA ZVEZA SLOVENIJE	41			7	11	293	77	388	5613	966	61	6640
PLESNA ZVEZA SLOVENIJE	92		2	12	24	42	42	122	78	177	71	326
RAFTING ZVEZA SLOVENIJE	9								71	108		179
RIBIŠKA ZVEZA SLOVENIJE	70		1	1	1	21	1	25				

Organizacija	Št. društev	Kategorizirani športniki ¹							Število usposobljenih ²			
		OR	SR	MR	PR	DR	MLR	Skupaj	1. st.	2. st.	3. st.	Skupaj
ROKOBORSKA ZVEZA SLOVENIJE	12		1				5	6	6	8	2	16
ROKOMETNA ZVEZA SLOVENIJE	95		30	60	75	65	325	555	694	765	291	1750
RUGBY ZVEZA SLOVENIJE	8					25	9	34				
SABLJAŠKA ZVEZA SLOVENIJE	11					15	21	36	43	23		66
SAMBO ZVEZA SLOVENIJE	6								9			9
SANKAŠKA ZVEZA SLOVENIJE	8						4	4				
SAVATE ZVEZA SLOVENIJE				1		21	3	25	94	9	9	112
SLOVENSKA POTAPLJAŠKA ZVEZA	64		3	1		11		15	3	117	24	144
SLOVENSKA ZVEZA TAJSKEGA BOKSA	5					4	1	5			6	6
SMUČARSKA ZVEZA SLOVENIJE – ZDRUŽENJE SMUČARSKIH PANOG	229	2	10	35	47	108	135	337	7477	5052	449	12978
SQUASH ZVEZA SLOVENIJE	11				1	7	9	17	85	12		97
STRELSKA ZVEZA SLOVENIJE	114		5	3	4	76	51	139	375	82	8	465
SURF IN SUP ZVEZA SLOVENIJE	13								7	6		13
ŠAHOVSKA ZVEZA SLOVENIJE	101			10	16	32	56	114	72	41	17	130
TAEKWON-DO ZVEZA SLOVENIJE	39	1		6	23	13	8	51	113	59	21	193
TENIŠKA ZVEZA SLOVENIJE	82			8	6	26	50	90	690	177	59	926
TRIATLONSKA ZVEZA SLOVENIJE	30			3	5	23	29	60	94	14	1	109
VESLAŠKA ZVEZA SLOVENIJE	7		1	2	3	3	39	48		48	7	55
ZVEZA DRSALNIH ŠPORTOV SLOVENIJE	8			1		1	14	16	57	28	6	91
ZVEZA DRUŠTEV KEGLJANJA NA LEDU SLOVENIJE	5					11	4	15				
ZVEZA KOTALKARSKIH ŠPORTOV SLOVENIJE	14				1	3	3	7	83	35		118
ZVEZA OLIMPIJSKEGA DVIGANJA UTEŽI SLOVENIJE	11					10	9	19	45	25	10	80
ZVEZA VATERPOLSKIH DRUŠTEV SLOVENIJE	16								70	26		96
ZVEZA ZA AMERIŠKI NOGOMET SLOVENIJE	12											
ZVEZA ZA AVTO ŠPORT SLOVENIJE – AŠ 2005	78			1		58		59				
ZVEZA ZA BASEBALL IN SOFTBALL SLOVENIJE	11						10	10				
ZVEZA ZA HOKEJ NA TRAVI SLOVENIJE	3								22			22
ZVEZA ZA ŠPORT INVALIDOV SLOVENIJE – PARAOLIMPIJSKI KOMITE	147		4	24	2	44	2	76	77	28		105
ZVEZA ZA ŠPORTNI RIBOLOV NA MORJU SLOVENIJE – Federazione slovena per la pesca sportiva in mare	14					18	1	19				
Skupaj	3679	28	162	382	658	2242	3198	6670	24615	15089	3646	43350

Opombi:

- ¹ Stanje na dan 25. 7. 2019.
- ² Število usposobljenih na dan 25. 7. 2019 (upoštevani so vsi usposobljeni iz VIZ in SOR usposabljanj).

Podatki o ostalih organizacijah

Organizacija	Število usposobljenih ¹			
	1. st.	2. st.	3. st.	Skupaj
AIKIDO ŠPORTNA ZVEZA SLOVENIJE	25	8	3	36
AIKIKAI SLOVENIJE, ZVEZA AIKIDO DRUŠTEV	30	11		41
HAPKIDO ZVEZA SLOVENIJE	2	2	1	5
IYENGAR JOGA ZDRUŽENJE SLOVENIJA			27	27
JOGA ZDRUŽENJE SLOVENIJE – združenje učiteljev joge Slovenije		283	43	326
KANJONING ZVEZA SLOVENIJE		83		83
KRIKET ZVEZA SLOVENIJE	13	11		24
KROSMINTONSKA ZVEZA SLOVENIJE	15	13		28
MEDNARODNA ŠPORTNA ZVEZA ALPE ADRIA	103		1	104
OLIMPIJSKI KOMITE SLOVENIJE – ZDRUŽENJE ŠPORTNIH ZVEZ	530	5	30	565
Poučevanje joge, Simona Vrhovec s.p.		14		14
SOTESKARSKA ZVEZA SLOVENIJE	16	13		29
ŠIC – ŠPORTNO-IZOBRAŽEVALNI CENTER, Zavod za izobraževanje in usposabljanje v športu	242	38		280
ŠPORTNA UNIJA SLOVENIJE – ZVEZA DRUŠTEV ZA ŠPORTNO REKREACIJO IN ŠPORTNO VZGOJO	368	257		625
TWIRLING ZVEZA SLOVENIJE	42	25	18	85
UNIVERZA V LJUBLJANI, FAKULTETA ZA ŠPORT	207	908		1115
ZVEZA FITNES PROFESIONALCEV SLOVENIJE	4	695		699
ZVEZA JOGA DRUŠTEV SLOVENIJE	72	91	42	205
ZVEZA KARATE ORGANIZACIJ SLOVENIJE	79	79	39	197
ZVEZA OSEBNIH TRENERJEV SLOVENIJE		116		116
ZVEZA TABORNIKOV SLOVENIJE	624	114	21	759
ZVEZA ZA ŠPORT OTROK IN MLADINE SLOVENIJE	85	20	8	113
Skupaj	2457	2786	233	5476

Opomba:

¹ Število usposobljenih na dan 25. 7. 2019 (upoštevani so vsi usposobljeni iz VIZ in SOR usposabljanj).

8.8 Podatki o občinah

Občina	Št. društev	Kategorizirani športniki ¹							Število usposobljenih ²			
		OR	SR	MR	PR	DR	MLR	Skupaj	1. st.	2. st.	3. st.	Skupaj
AJDOVŠČINA	44		2	5	1	15	2	25	310	178	41	529
ANKARAN	11	1					2	3	47	23	1	71
APAČE	2								35	18	4	57
BELTINCI	13				11	20	11	42	68	39	7	114
BENEDIKT	3						9	9	22	11		33
BISTRICA OB SOTLI	2					2		2	11	3		14
BLED	20			5	2	16	34	57	211	140	51	402
BLOKE	2								18	5	1	24
BOHINJ	15				2	4	12	18	171	111	31	313
BOROVNICA	7					16		16	63	29	14	106
BOVEC	7								93	76	13	182
BRASLOVČE	11				2	1	3	6	100	63	19	182
BRDA	6					2	1	3	44	30	12	86
BREZOVICA	15					1	18	19	158	88	28	274
BREŽICE	32			2	10	16	36	64	316	163	55	534
CANKOVA	2								14	6	1	21
CELJE	97	1	9	32	50	97	186	375	727	451	172	1350
CERKLJE NA GORENJSKEM	10				2	1		3	97	55	10	162
CERKNICA	26				2	10	6	18	203	106	14	323
CERKNO	8		1			6	5	12	108	68	15	191
CERKVENJAK	4								13	10	1	24
CIRKULANE	2								22	10	3	35
ČRENŠOVCI	5					1		1	37	15	1	53
ČRNA NA KOROŠKEM	11					2	4	6	60	36	12	108
ČRNOMELJ	18				5	3	2	10	165	91	27	283
DESTRNIK	2								31	15	1	47
DIVAČA	6				1			1	48	22	7	77
DOBJE									6			6
DOBREPOLJE	4						13	13	51	22	2	75
DOBRNA	1								12	9	3	24
DOBROVA – POLHOV GRADEC	14					1		1	92	51	18	161
DOBROVNIK	4								10	9	1	20
DOL PRI LJUBLJANI	5				1	1	4	6	59	30	7	96
DOLENJSKE TOPLICE	7			5		8	6	19	43	12	2	57
DOMŽALE	62			4	35	68	102	209	548	346	91	985
DORNAVA	2								20	5	2	27
DRAVOGRAD	19			3		1		4	100	58	28	186
DUPLEK	5				1	1	1	3	58	26	7	91
GORENJA VAS -POLJANE	15					21		21	151	85	15	251
GORIŠNICA	5					1		1	60	20	5	85
GORJE	3			1	2	4	6	13	55	55	14	124

Občina	Št. društev	Kategorizirani športniki ¹							Število usposobljenih ²			
		OR	SR	MR	PR	DR	MLR	Skupaj	1. st.	2. st.	3. st.	Skupaj
GORNJA RADGONA	12			1		2	2	5	83	52	12	147
GORNJI GRAD	3			1		2	3	6	33	38	12	83
GORNJI PETROVCI	1								12	4		16
GRAD	1								6	6		12
GROSUPLJE	29		1		13	7	55	76	199	139	27	365
HAJDINA	7					1	1	2	50	19	5	74
HOČE – SLIVNICA	17			2		8	11	21	132	97	30	259
HODOŠ	1								2	1		3
HORJUL	5								39	24	8	71
HRASTNIK	16	2				1	3	6	89	52	15	156
HRPELJE – KOZINA	9								51	50	10	111
IDRIJA	34		1		1	3	9	14	257	137	22	416
IG	10			1	2	1	3	7	70	44	14	128
ILIRSKA BISTRICA	25	1				3	3	7	145	83	13	241
IVANČNA GORICA	21					3	19	22	157	90	30	277
IZOLA	31		2	1	3	24	45	75	255	137	35	427
JESENICE	31		1	3	6	26	88	124	272	194	49	515
JEZERSKO	4								20	12	5	37
JURŠINCI	2								7	1		8
KAMNIK	50		1	6	22	76	62	167	500	280	88	868
KANAL	9					9	14	23	93	63	7	163
KIDRIČEVO	9				1	11	22	34	90	38	15	143
KOBARID	7					2	12	14	82	50	13	145
KOBILJE	1								3	4		7
KOČEVJE	31		2	4	8	8	8	30	193	110	17	320
KOMEN	5		1			1	1	3	32	25	5	62
KOMENDA	9			1		1	10	12	90	70	29	189
KOPER	115	1		3	14	68	69	155	698	410	110	1218
KOSTANJEVICA NA KRKI	3								20	7	7	34
KOSTEL	1								6	4		10
KOZJE	1								32	9		41
KRANJ	121		7	21	46	112	218	404	917	582	134	1633
KRANJSKA GORA	22			2	3	12	2	19	186	148	38	372
KRIŽEVCI	4								41	15	2	58
KRŠKO	44			4	4	14	46	68	328	187	51	566
KUNGOTA	5			1		2	1	4	49	14	6	69
KUZMA	2						1	1	8	2		10
LAŠKO	28		1	3	4	5	18	31	155	85	15	255
LENART	19					3	14	17	69	35	11	115
LENDAVA	29					2	3	5	104	53	13	170
LITIJA	23			4	6	13	24	47	156	76	32	264
LJUBLJANA	537	1	35	96	142	544	672	1490	4601	2750	779	8130
LJUBNO	8			1	2	3	5	11	38	23	5	66

Občina	Št. društev	Kategorizirani športniki ¹							Število usposobljenih ²			
		OR	SR	MR	PR	DR	MLR	Skupaj	1. st.	2. st.	3. st.	Skupaj
LJUTOMER	33			1	3	5	31	40	132	43	8	183
LOGATEC	21			1	3	9	14	27	295	142	24	461
LOG – DRAGOMER	8					21	15	36	70	30	12	112
LOŠKA DOLINA	6			1	1			2	54	30		84
LOŠKI POTOK	1								13	1	2	16
LOVRENC NA POHORJU	8								52	36	12	100
LUČE	6			1				1	32	21	3	56
LUKOVICA	10					1	2	3	72	32	7	111
MAJŠPERK	8								42	27	12	81
MAKOLE	5			1			1	2	24	9	8	41
MARIBOR	215	1	4	30	50	239	255	579	1325	969	267	2561
MARKOVCI	5					1		1	33	14	3	50
MEDVODE	30		1	4	2	13	11	31	293	179	68	540
MENGEŠ	13				3	6	9	18	121	58	35	214
METLIKA	12								78	52	9	139
MEŽICA	6						2	2	55	34	11	100
MIKLAVŽ NA DRAVSKEM POLJU	10					2	2	4	44	33	12	89
MIREN – KOSTANJEVICA	8				1	7	6	14	58	19	5	82
MIRNA	3		1		2	17	1	21	42	20	3	65
MIRNA PEČ									10	4	3	17
MISLINJA	8					1	1	2	76	38	11	125
MOKRONOG – TREBELNO	3								31	17	5	53
MORAVČE	5								46	27	3	76
MORAVSKE TOPLICE	10								62	36	4	102
MOZIRJE	9				3	1		4	92	56	16	164
MURSKA SOBOTA	58		5	4	3	32	60	104	264	163	30	457
MUTA	10					1		1	54	30	22	106
NAKLO	10				1	1		2	84	59	14	157
NAZARJE	6			1			12	13	54	31	23	108
NOVA GORICA	80		6	8	11	45	75	145	464	307	94	865
NOVO MESTO	74			5	17	65	121	208	455	309	83	847
ODRANCI	1						2	2	8	3		11
OPLOTNICA	4				2		1	3	66	24	10	100
ORMOŽ	15		1	1	3	10	17	32	103	59	17	179
OSILNICA	1								3			3
PESNICA	8								51	29	7	87
PIRAN	61	2		2	10	15	14	43	246	149	49	444
PIVKA	11			1	4	4	3	12	69	70	19	158
PODČETRTEK	8						13	13	38	23	4	65
PODLEHNIK	2								13	7		20
PODVELKA	3								18	6	5	29
POLJČANE	7								45	37	23	105

Občina	Št. društev	Kategorizirani športniki ¹							Število usposobljenih ²			
		OR	SR	MR	PR	DR	MLR	Skupaj	1. st.	2. st.	3. st.	Skupaj
POLZELA	5				1	2	13	16	64	25	17	106
POSTOJNA	36			2	11	11	24	48	244	166	28	438
PREBOLD	9								63	28	10	101
PREDDVOR	5					1		1	96	44	14	154
PREVALJE	5						14	14	107	53	17	177
PTUJ	59			4	5	32	28	69	383	194	62	639
PUCONCI	6			1			3	4	38	24	6	68
RAČE – FRAM	9						2	2	68	45	28	141
RADEČE	8					2	7	9	50	29	9	88
RADENCI	4								49	33	5	87
RADLJE OB DRAVI	12								71	36	17	124
RADOVLJICA	39		1	7	6	48	21	83	389	265	90	744
RAVNE NA KOROŠKEM	29		1	3	6	20	39	69	209	119	48	376
RAZKRIŽJE	2								9	3	2	14
REČICA OB SAVINJI	2								40	17	11	68
RENČE – VOGRSKO	9				1	2	6	9	56	21	5	82
RIBNICA	17		1		2	24	31	58	145	53	19	217
RIBNICA NA POHORJU	1								18	11	7	36
ROGAŠKA SLATINA	19					4	4	8	102	69	22	193
ROGAŠOVCI	4								32	19	1	52
ROGATEC	5			5		12	7	24	37	15	4	56
RUŠE	14			1		7	2	10	87	75	30	192
SELNICA OB DRAVI	7								49	27	7	83
SEMIČ	7								38	23	7	68
SEVNICA	24					2	7	9	172	109	35	316
SEŽANA	30		1	1	2	1	4	9	238	160	49	447
SLOVENJ GRADEC	34			1	8	15	24	48	280	163	51	494
SLOVENSKA BISTRICA	39			3	1	21	37	62	364	158	42	564
SLOVENSKE KONJICE	32				6	7	22	35	162	83	40	285
SODRAŽICA	3								30	19		49
SOLČAVA	2								7	4		11
SREDIŠČE OB DRAVI	2								17	7	3	27
STARŠE	8								37	21	2	60
STRAŽA	2								28	25	3	56
SV. TROJICA V SLOV. GORICAH	2								6	4	2	12
SVETA ANA	2								8	9	6	23
SVETI ANDRAŽ V SLOV. GORICAH	2								2	1		3
SVETI JURIJ OB ŠČAVNICI	2						1	1	27	10	2	39
SVETI JURIJ V SLOVENSКИH GORICAH	2								16	14	1	31
SVETI TOMAŽ	2						1	1	18	3		21
ŠALOVCI	1								3	5		8

Občina	Št. društev	Kategorizirani športniki ¹							Število usposobljenih ²			
		OR	SR	MR	PR	DR	MLR	Skupaj	1. st.	2. st.	3. st.	Skupaj
ŠEMPETER – VRTOJBA	11				1	1	4	6	92	63	16	171
ŠENČUR	21	1	2	1	4	21	5	34	131	72	22	225
ŠENTILJ	13								57	37	5	99
ŠENTJERNEJ	10						3	3	51	22	10	83
ŠENTJUR	24			2	3	12	9	26	153	80	46	279
ŠENTRUPERT	1								18	6	2	26
ŠKOCJAN	1								16	9	2	27
ŠKOFJA LOKA	46		1	1	14	22	70	108	415	256	75	746
ŠKOFLJICA	9								139	67	11	217
ŠMARJE PRI JELŠAH	7						1	1	69	32	6	107
ŠMARJEŠKE TOPLICE	3								23	24	4	51
ŠMARTNO OB PAKI	2								72	31	13	116
ŠMARTNO PRI LITJI	5				4	1		5	68	46	6	120
ŠOŠTANJ	17			1		3	1	5	139	86	31	256
ŠTORE	4								41	38	18	97
TABOR	2								11	7	2	20
TIŠINA	6					1	2	3	25	9	1	35
TOLMIN	24			2	1	5	4	12	229	129	44	402
TRBOVLJE	30				1	8	17	26	239	161	41	441
TREBNJE	18				8	6	12	26	106	69	28	203
TRNOVSKA VAS	2								8			8
TRZIN	9		2		1	7	1	11	98	65	20	183
TRŽIČ	26	1		3	4	12	16	36	264	184	48	496
TURNIŠČE	6					4		4	28	19	3	50
VELENJE	56	1	3	18	16	72	76	186	554	297	99	950
VELIKA POLANA	1								7	5		12
VELIKE LAŠČE	5					2		2	56	26	9	91
VERŽEJ	1						2	2	15	10		25
VIDEM	7								70	25	10	105
VIPAVA	11					11		11	112	51	13	176
VITANJE	2								13	9	2	24
VODICE	10					2		2	57	47	7	111
VOJNIK	12			1			5	6	71	50	28	149
VRANSKO	3								37	18	3	58
VRHNIKA	39			3	4	21	16	44	290	138	35	463
VUZENICA	5						2	2	51	26	10	87
ZAGORJE OB SAVI	32		1	1	7	19	14	42	213	106	19	338
ZAVRČ	1								3	1	2	6
ZREČE	4				2			2	89	53	13	155
ŽALEC	38			2	12	2	39	55	282	216	77	575
ŽELEZNIKI	17				1	3	4	8	138	77	12	227
ŽETALE	1								5	3	1	9
ŽIRI	13		1	1		3	5	10	128	58	5	191

Občina	Št. društev	Kategorizirani športniki ¹							Število usposobljenih ²			
		OR	SR	MR	PR	DR	MLR	Skupaj	1. st.	2. st.	3. st.	Skupaj
ŽIROVNICA	7					4	1	5	96	69	36	201
ŽUŽEMBERK	3					1		1	38	19	3	60
DRUGO ^{3,4}		15	66	45	16	34	17	193	3001	2113	340	5454
SKUPAJ	3738	28	162	382	671	2270	3198	6711	31691	19161	5223	56075

Opombe:

- ¹ Stanje na dan 25. 7. 2019.
- ² Število usposobljenih na dan 25. 7. 2019 (upoštevani so vsi usposobljeni iz VIZ in SOR usposabljanj).
- ³ Vsi kategorizirani športniki, ki tekmujejo za tuj klub.
- ⁴ Usposobljen kader v tujini oziroma usposobljeni, ki nimajo zavedenega ustreznega naslova.

9 Metodološka pojasnila vrhunškega in kakovostnega športa

128

9.1 Viri zbranih podatkov

Podatki so pridobljeni iz naslednjih virov:

- Olimpijski komite Slovenije – Združenje športnih zvez:
- število medalj na EP, SP, POI in ZOI,
- zaposlovanje športnikov,
- štipendije športnikov,
- podatki za kategorizirane športnike od leta 2014 do 2019: spletna aplikacija »Športniki«, ki je uradna aplikacija OKS-ZŠZ za oddajo predlogov NPŠZ za pridobitev statusa kategoriziranega športnika,
- podatki za usposobljene kadre: spletna aplikacija ŠPAK – športno-amaterski kadri, ki je uradna aplikacija MIZŠ za vodenje postopka usposabljanj strokovnih delavcev v športu,
- podatki za panožne športne trenerje: pridobljeni s spletnih strani MIZŠ za vodenje postopka poročanja strokovnih delavcev v programu panožnih športnih šol,
- Statistični urad Republike Slovenije:
- statistične regije [8],
- število prebivalcev [6].

9.2 Pojasnila k izračunom

Izračun števila društev/ usposobljenosti na 1000 prebivalcev po statističnih regijah

Število vseh društev, ki so včlanjena v zvezo (oz. število usposobljenosti) v statistični regiji, se deli s številom prebivalcev te statistične regije. Dobljena vrednost je število društev (oz. število usposobljenosti) na enega prebivalca v statistični regiji. To vrednost se pomnoži s 1000.

Izračun števila usposobljenih na društvo po statističnih regijah

Število vseh usposobljenih v statistični regiji se deli s številom društev (ki so včlanjena v KZ) te statistične regije.

Izračun deleža novih usposobljenosti po spolu po letih

Vsota vseh novih usposobljenosti 1., 2. in 3. stopnje za moške/ženske se deli s skupnim številom novih usposobljenosti v izbranem letu.

Izračun deleža naraščanja kategoriziranih športnikov v obdobju od 2014 do 2019

Izračun za leto n:


Številu kategoriziranih športnikov v določenem razredu za leto n se odšteje število kategoriziranih športnikov za isti razred iz leta n-1 (leta pred tem). Rezultat je prirast kategoriziranih športnikov tega razreda v enem letu. Da dobimo delež, se prirast deli s številom kategoriziranih športnikov tega razreda za leto n.

Primer – izračun za leto 2016:

$$delež_{2015-2016} = \frac{\#športnikov_{2016} - \#športnikov_{2015}}{\#športnikov_{2016}}$$

$\#športnikov_{leto}$ označuje število športnikov za določeno leto.





Pregled ŠOM v RS
v obdobju
od 2015 do 2019

10 Področni centri in pripadajoče občine

132

Aparat interesnih programov športa otrok in mladine vodi oddelek ŠOM na ZŠRS Planica. Na področju področne organiziranosti vključuje 16 izbranih področnih centrov (PC) ter tako 16 vodij PC in 18 ostalih koordinatorjev, zadolženih za različne interesne programe (NSP, Mali sonček, ŠŠT ...).

Teh 34 koordinatorjev na področni ravni opravlja naslednje naloge:

- usklajuje celostno promocijo interesnih programov športa otrok in mladine,
- spodbuja vključevanje šol, društev, lokalnih skupnosti itd. v interesne programe športa otrok in mladine,
- se dogovarja o financiranju programov s strani lokalnih skupnosti;
- zbira in analizira podatke o vključenosti otrok v programe;
- skrbi za izmenjavo informacij med ZŠRS Planica ter izvajalci [15].

V tabeli so prikazani organizacije, ki predstavljajo področne centre (PC), in lokalne skupnosti, ki jim pripadajo, ter število šol in vrtcev, ki jih PC-ji pokrivajo.

Področni center	Organizacija ¹	Občine v PC	Št. OŠ	Št. POŠ	Št. SŠ	Št. OŠPP	Št. VVZ in njihovih enot
PC Celje	Športna zveza Celje	Bistrica ob Sotli, Braslovče, Celje, Dobje, Dobrna, Kozje, Laško, Podčetrtek, Polzela, Prebold, Radeče, Rogaška Slatina, Rogatec, Slovenske Konjice, Šentjur, Šmarje pri Jelšah, Štore, Vitanje, Tabor, Vojnik, Vransko, Zreče, Žalec	44	43	15	3	96
PC Dolenjska	Zavod za šport, kulturo, turizem in mladino Novo mesto	Črnomelj, Dolenjske Toplice, Metlika, Mirna, Mirna Peč, Mokronog – Trebelno, Novo mesto, Semič, Straža, Šentjernej, Šentrupert, Škocjan, Šmarješke Toplice, Trebnje, Žužemberk	29	17	9	2	42
PC Domžale	Zavod za šport in rekreacijo Domžale	Domžale, Kamnik, Komenda, Lukovica, Medvode, Mengeš, Moravče, Trzin, Vodice	21	17	4	2	57
PC Gorenjska	Športna zveza Tržič	Bled, Bohinj, Cerklje na Gorenjskem, Gorenja vas – Poljane, Gorje, Jesenice, Kranj, Kranjska Gora, Naklo, Preddvor, Radovljica, Senčur, Škofja Loka, Tržič, Železniki, Žiri, Žirovnica	34	40	13	4	78
PC Goriška	Javni zavod za šport Nova Gorica	Ajdovščina, Bovec, Brda, Cerkno, Idrija, Kanal, Kobarid, Miren – Kostanjevica, Nova Gorica, Renče – Vogrsko, Šempeter – Vrtojba, Tolmin, Vipava	28	36	10	1	47
PC Grosuplje	Zavec Stanko – zasebni športni delavec	Brezovica, Dobropolje, Dobrova – Polhov Gradec, Grosuplje, Horjul, Ig, Ivančna Gorica, Kočevje, Kostel, Log – Dragomer, Loški Potok, Osilnica, Ribnica, Sodražica, Škofljica, Velike Lašče	21	33	4	1	64

Področni center	Organizacija ¹	Občine v PC	Št. OŠ	Št. POŠ	Št. SŠ	Št. OŠPP	Št. VVZ in njihovih enot
PC Koroška	Športna zveza Slovenj Gradec	Črna na Koroškem, Dravograd, Mežica, Mislinja, Muta, Podvelka, Prevalje, Radlje ob Dravi, Ravne na Koroškem, Ribnica na Pohorju, Slovenj Gradec, Vuzenica	17	18	5	2	32
PC Ljubljana	TIMING LJUBLJANA, društvo za izvedbo športnih programov	Dol pri Ljubljani, Ljubljana	51	8	36	1	134
PC Maribor	Športno rekreacijsko društvo Zvezdica Maribor	Benedikt, Cerkenjak, Duplek, Hoče – Slivnica, Kungota, Lenart, Lovrenc na Pohorju, Maribor, Miklavž na Dravskem polju, Pesnica, Rače – Fram, Ruše, Selnica ob Dravi, Starše, Sveta Ana, Sveta Trojica v Slovenskih goricah, Sveti Andraž v Slovenskih goricah, Sveti Jurij v Slovenskih goricah, Šentilj	45	17	18	2	74
PC Notranjska	Športna zveza Postojna	Bloke, Borovnica, Cerknica, Ilirska Bistrica, Logatec, Loška dolina, Pivka, Postojna, Vrhnika	22	15	4		34
PC Obala	Javni zavod za šport in mladino MO Koper	Ankaran, Divača, Hrpelje – Kozina, Izola, Komen, Koper, Piran, Sežana	24	15	9	1	54
PC Podravje	Zavod za šport Ptuj	Cirkulane, Destričnik, Dornava, Gorišnica, Hajdina, Juršinci, Kidričevo, Majšperk, Makole, Markovci, Oplotnica, Ormož, Podlehnik, Poljčane, Ptuj, Slovenska Bistrica, Središče ob Dravi, Sveti Tomaž, Trnovska vas, Videm, Zavrč, Žetale	33	15	7	3	56
PC Pomurje	Športna zveza Murska Sobota	Apače, Beltinci, Cankova, Črenšovci, Dobrovniki, Gornja Radgona, Gornji Petrovci, Grad, Hodoš, Kobilje, Križevci, Kuzma, Lendava, Ljutomer, Moravske Toplice, Murska Sobota, Odranci, Puconci, Radenci, Razkrižje, Rogašovci, Sveti Jurij ob Ščavnici, Šalovci, Tišina, Turnišče, Velika Polana, Veržej	38	11	8	2	62
PC Posavje	Zavod za šport Brežice	Brežice, Kostanjevica na Krki, Krško, Sevnica	22	4	5	2	32
PC Velenje	Športna zveza Velenje	Gornji Grad, Ljubno, Luče, Mozirje, Nazarje, Rečica ob Savinji, Solčava, Šmartno ob Paki, Šoštanj, Velenje	14	11	4	1	24
PC Zasavje	Športno društvo Presad Gabrovka	Hrastnik, Litija, Šmartno pri Litiji, Trbovlje, Zagorje ob Savi	11	18	4	1	27
SKUPAJ			454	318	155	28	913

Opomba:

¹ Organizacije, ki so bile izbrane na razpisu za šolsko leto 2018/2019.

1 Statistični prikaz ŠOM v RS

134 11.1 Program »ŠOLSKA ŠPORTNA TEKMOVANJA (ŠŠT)«

Pri realizaciji programa ŠŠT imajo ključno vlogo NPŠZ s svojimi koordinatorji, ki skupaj s 35 področnimi koordinatorji tvorijo končno sliko kompleksnega »aparata ŠOM«.

25 NPŠZ je zastopanih v 38 razpisanih športnih panogah in na drugih tekmovanjih. Na panožnem nivoju delujejo 33 panožnih tekmovalnih koordinatorjev in dva koordinatorja za OŠPP ter interesne programe invalidnih otrok (skupno 35), ki opravljajo naslednje naloge:

- priprava razpisa za novo šolsko leto, priprava poročil in analiz,
- finančno in vsebinsko načrtovanje koordinacije in izpeljave programa,
- koordiniranje izpeljave celotnega tekmovanja,
- nadzor nad delegiranjem sodnikov za tekmovanje,
- skrb za promocijo programa, informacijsko podporo, finančno poslovanje in nadzor,
- sodelovanje s koordinatorji na državni ravni in z izvajalci na lokalni ravni,
- dosledno upoštevanje skupnih pravil – namena, ciljev in organizacije programa ŠŠT.

Število razpisanih tekmovanj ŠŠT glede na tip šole po šolskih letih

Tip šole	2014/2015	2015/2016	2016/2017	2017/2018	2018/2019
OŠ	36	37	38	36	38
SŠ	26	28	28	29	28
OŠPP	10	10	10	11	12
Invalidi	4	4	7	7	7

Tabela množičnih prireditev po šolskih letih

Množična prireditev	Tip šole	2013/2014	2014/2015	2015/2016	2016/2017	2017/2018
Šolski poključski maraton	OŠ, SŠ, OŠPP	✓	✓	✓	✓	✓
Festival športa mladih	OŠ, OŠPP	✓	✓	✓	✓	✓
Ljubljanski maraton	OŠ, SŠ, OŠPP	✓	✓	✓	✓	✓
Mednarodna zveza za šolski šport (ISF – International School Sport Federation)	OŠ	✓	✓	✓	✓	✓
Pohod po poti okoli Ljubljane	OŠ, SŠ, OŠPP	*	*			
Šolski tek štirih mostov	OŠ	*	*	*	*	*
Krpanov kros	OŠ	*	*			
Šport in ŠPAS	VVZ, OŠ, SŠ	*	*	*	*	*
Žogarija	OŠ	*	*	*	*	*
Šolsko orientacijsko tekmovanje – Slovenija in 3 days	OŠ, SŠ	*	*			
Tek po mamutovih poteh	OŠ	*	*	*	*	*
Tek po ulicah Tržiča	VVZ, OŠ			*	*	*
Otroška atletika	OŠ			*		
Ultimate frisbee	OŠ, SŠ			*		
MULČKI	VVZ				*	*
Šolar na smuči	OŠ			*	*	*
365 dni – Telovadimo vsi	OŠ					*

Opomba:

* V šolskem letu se vodijo le informativno in niso v sklopu razpisanih tekmovanj ŠŠT.

Število udeležencev in udeleženih šol glede na razpisano tekmovanje za OŠ v šolskem letu 2018/2019

ORGANIZACIJA ¹	Panoga	Rang tekmovanja	Št. udeležencev		Št. šol	
			M	Ž	M	Ž
Atletska zveza Slovenije	ATLETIKA- EKIPNO	občinsko/področno	2327	2509	136	141
		finale	238	267	16	17
	ATLETIKA – GORSKI TEK	finale	81	98	20	19
	ATLETIKA – KROS	občinsko/področno	715	598	57	50
		množična	974	873	70	79
	ATLETIKA – POSAMIČNO	občinsko/področno	8282	7671	411	406
ATLETIKA – TROBOJ	občinsko/področno	199	185	28	28	
Badmintonska zveza Slovenije	BADMINTON – POSAMIČNO	občinsko/področno	511	410	89	84
		finale	55	40	32	26
	BADMINTON – EKIPNO	občinsko/področno	18	19	4	4
		finale	95	86	29	29

ORGANIZACIJA ¹	Panoga	Rang tekmovanja	Št. udeležencev		Št. šol	
			M	Ž	M	Ž
Cheerleading zveza Slovenije	CHEERLEADING	finale	5	279	5	20
Gimnastična zveza Slovenije	GIMNASTIKA – AKROBATIKA	področno	23	164	5	14
		1/2 finale	181	559	41	55
	GIMNASTIKA – PROŽNA PONJAVA	občinsko/področno	198	461	28	39
		1/2 finale	278	673	57	62
	GIMNASTIKA – ŠPORTNA	področno	38	175	12	20
		1/2 finale	166	492	32	53
Judo zveza Slovenije	JUDO	finale	99	52	58	38
Kajakaška zveza Slovenije	KANU	finale	101	47	10	6
Kegljaška zveza Slovenije	KEGLJANJE	področno	56	39	13	8
		finale	47	37	24	19
Kolesarska zveza Slovenije	KOLESARSTVO – VOŽNJA NA ČAS	finale	79	24	30	14
Košarkarska zveza Slovenije	KOŠARKA	občinsko/področno	4182	1766	215	120
		1/4 finale	711	450	49	31
		1/2 finale	406	136	30	10
		finale divizij	99		7	
		finale	94	61	7	5
	KOŠARKA 3X3	občinsko/področno	38	4	8	1
Lokostrelska zveza Slovenije	LOKOSTRELSTVO (dvoransko)	področno	290	230	121	95
		finale	131	94	60	49
	LOKOSTRELSTVO (zunanje)	občinsko/področno	138	105	66	52
		finale	109	79	55	47
Namiznoteniška zveza Slovenije	NAMIZNI TENIS – POSAMIČNO	občinsko/področno	597	288	113	76
		1/4 finale	64	53	47	36
		1/2 finale	35	36	27	27
		finale	20	21	17	18
Nogometna zveza Slovenije	NOGOMET	občinsko/področno	5584	1598	339	127
		1/4 finale	305		32	
		1/2 finale	153	143	16	14
		finale	37	45	4	4
Odbojarska zveza Slovenije	ODBOJKA	občinsko/področno	2295	3810	145	209
		1/4 finale	253	267	25	27
		1/2 finale	89	92	8	9
		finale	31	33	3	3
	ODBOJKA NA MIVKI	občinsko/področno	514	734	70	96
		1/2 finale	88	137	16	26
		finale	18	14	3	3

ORGANIZACIJA ¹	Panoga	Rang tekmovanja	Št. udeležencev		Št. šol	
			M	Ž	M	Ž
Orientacijska zveza Slovenije	ORIENTACIJSKI TEK	področno	51	45	8	7
		finale	125	79	33	24
Planinska zveza Slovenije	MLADINA IN GORE (mešane ekipe)	področno	136	125	38	36
		finale	42	52	18	17
	PLANINSTVO – ŠPORTNO PLEZANJE	področno	100	133	26	38
		finale	26	44	21	31
Plavalna zveza Slovenije	PLAVANJE	občinsko/področno	507	415	75	69
		finale	102	106	48	50
Plesna zveza Slovenije	PLES	občinsko/področno	75	914	34	154
	PLES – ST IN LA PLESI	področno	85	242	27	46
Rafting zveza Slovenije	RAFTING	finale	50	30	6	5
Rokometna zveza Slovenije	ROKOMET	občinsko/področno	2170	1331	117	82
		1/4 finale	328	265	27	24
		1/2 finale	108	99	8	8
		finale	46	41	3	3
Smučarska zveza Slovenije	SMUČANJE – ALPSKO	občinsko/področno	945	752	177	165
		finale	143	133	89	80
	SMUČANJE – DESKANJE NA SNEGU	občinsko/področno	42	15	21	10
		finale	34	14	18	1
	SMUČANJE – SMUČARSKI SKOKI	področno	220	103	27	22
		finale				
SMUČANJE – SMUČARSKI TEKI	finale	65	37	12	9	
Strelska zveza Slovenije	STRELSTVO – ZRAČNA PUŠKA	občinsko/področno	402	158	82	52
		finale	54	48	31	26
Šahovska zveza Slovenije	ŠAH – STANDARDNI (posamično)	občinsko/področno	860	278	113	63
		finale	187	126	87	66
	ŠAH – STANDARDNI (ekipno)	občinsko/področno	261	133	45	23
Triatlonska zveza Slovenije	AKVATLON	področno	525	338	86	81
Veslaška zveza Slovenije	VESLANJE	finale	82	83	20	20
ZSRS Planica	ŠOLSKI POKLJUŠKI MARATON	množična	637	558	28	27
	FESTIVAL ŠPORTA MLADIH	množična	2124			
Timing Ljubljana	ATLETIKA – LJUBLJANSKI MARATON	množična	884	943		

Opomba:

¹ V sodelovanju z ZSRS Planica je bilo razpisano tekmovanje izvedeno.

Ostala tekmovanja, ki so se izvajala in niso del razpisanih tekmovanj:

Panoga	Rang tekmovanja	Št. udeležencev		Št. šol	
		M	Ž	M	Ž
GOLF	področno	23	11	10	8
KOLESARSTVO – GORSKO	področno	42	3	19	2
KOTALKANJE	področno	39	44	21	20
MALA ODBOJKA	področno	78	127	8	13
ŠOLAR NA SMUČI1	množična	958	779	43	43
TENIS	področno	32	16	13	8
ULIČNI TEK	področno	40	30	8	8
OSTALI ŠPORTI	občinsko/področno	161	172	11	12

138

Opombi:

- Podatki so zajeti iz poročil področnih koordinatorjev, panožnih koordinatorjev in iz spletne aplikacije »Šolska športna tekmovanja«.
- ¹ V sodelovanju z ZSRS Planica je bilo razpisano tekmovanje izvedeno.

Število udeležencev in udeleženih šol glede na razpisano tekmovanje za SŠ v šolskem letu 2018/2019

ORGANIZACIJA ¹	Panoga	Rang tekmovanja	Št. udeležencev		Št. šol	
			M	Ž	M	Ž
Atletika zveza Slovenije	ATLETIKA - EKIPNO	občinsko/področno	1148	956	74	73
		finale	173	149	12	12
	ATLETIKA – GORSKI TEK	finale	18	14	11	8
	ATLETIKA – KROS	občinsko/področno	8	8	1	1
		množična	106	86	20	15
ATLETIKA – POSAMIČNO	občinsko/področno	1161	821	130	97	
Badmintonska zveza Slovenije	BADMINTON -posamično	področno	109	61	40	27
		finale	61	36	32	21
	BADMINTON -ekipno	področno	12	10	4	4
finale		11	11	5	5	
Cheerleading zveza Slovenije	CHEER PLESNE SKUPINE	finale		25		2
Gimnastična zveza Slovenije	GIMNASTIKA – AKROBATIKA	finale	36	61	17	17
	GIMNASTIKA – PROŽNA PONJAVA	finale	43	51	14	14
	GIMNASTIKA – ŠPORTNA	finale	23	39	8	11
Judo zveza Slovenije	JUDO	finale	84	41	37	23
Košarkarska zveza Slovenije	KOŠARKA	občinsko/področno	1151	346	94	32
		1/4 finale	217	143	18	15
		1/2 finale	76	66	5	5
		finale	56	26	3	2
	KOŠARKA 3X3	področno	40		9	

ORGANIZACIJA ¹	Panoga	Rang tekmovanja	Št. udeležencev		Št. šol	
			M	Ž	M	Ž
Lokostrelska zveza Slovenije	LOKOSTRELSTVO (dvoransko)	področno	44	29	24	24
		finale	24	14	13	13
	LOKOSTRELSTVO (zunanje)	področno	28	23	15	16
		finale	19	14	12	12
Nogometna zveza Slovenije	NOGOMET	občinsko/področno	1224	512	113	51
		1/4 finale	193	150	16	16
		1/2 finale	105	85	8	8
		finale	51	41	4	4
Odbojarska zveza Slovenije	ODBOJKA	občinsko/področno	668	737	68	74
		1/4 finale	180	184	18	16
		1/2 finale	61	62	6	5
		finale	45	53	5	4
	ODBOJKA NA MIVKI	občinsko/področno	235	217	48	43
		1/2 finale	84	76	16	14
finale		23	21	5	4	
Orientacijska zveza Slovenije	ORIENTACIJSKI TEK	področno	77	83	14	14
		finale	52	29	15	11
Planinska zveza Slovenije	PLANINSTVO – ŠPORTNO PLEZANJE	finale	118	75	52	36
	MLADINA IN GORE	finale	12	21	6	13
Plavalna zveza Slovenije	PLAVANJE	področno	137	123	29	25
		finale	70	70	31	26
Plesna zveza Slovenije	PLES	področno				
		finale	4	98	4	17
	PLES – ST IN LA PLESI	finale	5	5	3	3
Rokometna zveza Slovenije	ROKOMET	občinsko/področno	607	388	178	95
		1/4 finale	218	183	16	14
		1/2 finale	125	110	8	8
		finale	62	75	4	4
Strelska zveza Slovenije	STRELSTVO – ZRAČNA PUŠKA	področno	107	82	36	36
		finale	58	48	28	26
Šolski center Slovenske Konjice – Zreče	SMUČANJE – ALPSKO	področno	99	64	28	17
		finale	138	104	50	40
Šolski center Slovenske Konjice – Zreče	SMUČANJE – DESKANJE NA SNEGU	področno	19	15	3	5
		finale	49	27	21	12
Triatlonska zveza Slovenije	AKVATLON	področno	29	20	12	9
Šahovska zveza Slovenije	ŠAH – STANDARDNI-ekipno	finale	36	18	9	6
		področno	32	9	7	3
	ŠAH – STANDARDNI-posamično	finale	37	10	13	8
ZSRS Planica	ŠOLSKI POKLJUŠKI MARATON	množična	11	26	2	3

Opombi:

- Podatki so zajeti iz poročil področnih koordinatorjev, panožnih koordinatorjev in iz spletne aplikacije »Šolska športna tekmovanja«.
- ¹ V sodelovanju z ZSRS Planica je bilo razpisano tekmovanje izvedeno.

Ostala tekmovanja, ki so se izvajala in niso del razpisanih tekmovanj:

Panoga	Rang tekmovanja	Št. udeležencev		Št. šol	
		M	Ž	M	Ž
ATLETIKA – LJUBLJANSKI MARATON	množična	277	432	-	-
FLOORBALL	področno	75	39	11	6
GOLF	področno	12	4	6	2
HOKEJ V DVORANI	področno	41		6	
KOLESTARSTVO – GORSKO	področno	21	4	8	2
KOTALKANJE	področno	25	20	9	6
NAMIZNI TENIS	področno	125	62	18	11
TENIS	področno	34	23	12	8

140

Opombe:

- - Ni podatka.
- Podatki so zajeti iz poročil področnih koordinatorjev, panožnih koordinatorjev in iz spletne aplikacije »Šolska športna tekmovanja«.
- ¹ V sodelovanju z ZSRS Planica je bilo razpisano tekmovanje izvedeno.

Število udeležencev in udeleženih šol glede na razpisano tekmovanje za OŠPP v šolskem letu 2018/2019

Panoga	Rang tekmovanja	Št. udeležencev		Št. šol	
		M	Ž	M	Ž
ATLETIKA – KROS	množična	17	13	5	5
KANU	finale	5	1	1	1
ŠOLAR NA SMUČI	množična	5	3	1	1
ŠOLSKI POKLJUŠKI MARATON	množična	13	3	1	1

Opombe:

- - Ni podatka.
- Podatki so zajeti iz spletne aplikacije »Šolska športna tekmovanja«.

Število nastopov na ŠŠT in prireditvah glede na tip šole oziroma prireditve

Za nastop se šteje udeležba učenca/dijaka na enem ŠŠT v šolskem letu. Učenec ima v šolskem letu lahko več nastopov na ŠŠT. Tabela prikazuje število nastopov in ne števila udeležencev.

Tip šole/tip prireditve	2014/2015	2015/2016	2016/2017	2017/2018	2018/2019
OŠ ¹	53700	60020	61655	64457	60391
SS ¹	10890	15460	13918	15137	12829
OŠPP + invalidi	823	948	652	874	795
Množične prireditve ²	11383	11827	13818	9557	13105
ISF	71	64	88	48	100
Skupaj	76867	88319	90131	90073	87220

Opombi:

- Zajeta so vsa področna in državna tekmovanja.
- ¹ Nastopi na množičnih prireditvah niso upoštevani.

141

Odstotek udeleženih OŠ na šolskih tekmovanjih v šolskem letu 2018/2019

PC	Št. razpisanih panog na občinskem in področnem tekmovanju	Udeležba šol – občinska in področna tekmovanja (%)	Udeležba šol – državna tekmovanja (%)
PC Celje	8	97,7	93,2
PC Dolenjska	17	89,7	89,7
PC Domžale	32	85,7	100,0
PC Gorenjska	35	100,0	100,0
PC Goriška	31	96,4	96,4
PC Grosuplje	14	100,0	100,0
PC Koroška	25	94,1	94,1
PC Ljubljana	24	94,1	86,3
PC Maribor	17	91,1	91,1
PC Notranjska	11	95,5	90,9
PC Obala	19	75,0	95,8
PC Podravje	24	87,9	87,9
PC Pomurje	14	84,2	89,5
PC Posavje	17	100,0	100,0
PC Velenje	21	100,0	100,0
PC Zasavje	6	81,8	100,0
Slovenija	27	92,3	93,6

Opombi:

- Zajeta so vsa področna in občinska tekmovanja.
- Podatki o državnih tekmovanjih so zajeti iz spletne aplikacije »Šolska športna tekmovanja«.

Odstotek udeleženih SŠ na šolskih tekmovanjih v šolskem letu 2018/2019

PC	Št. razpisanih panog na občinskem in področnem tekmovanju	Udeležba šol – občinska in področna tekmovanja (%)	Udeležba šol – državna tekmovanja (%)
PC Celje	7	100,0	93,3
PC Dolenjska	11	100,0	100,0
PC Domžale	13	50,0	50,0
PC Gorenjska	26	84,6	100,0
PC Goriška	7	100,0	100,0
PC Grosuplje	0	0,0	75,0
PC Koroška	18	80,0	100,0
PC Ljubljana	22	86,1	75,0
PC Maribor	11	88,9	88,9
PC Notranjska	0	0,0	50,0
PC Obala	11	77,8	66,7
PC Podravje	11	57,1	85,7
PC Pomurje	8	100,0	87,5
PC Posavje	0	0,0	60,0
PC Velenje	13	25,0	100,0
PC Zasavje	0	0,0	50,0
Slovenija	26	76,1	83,87

Opomba:

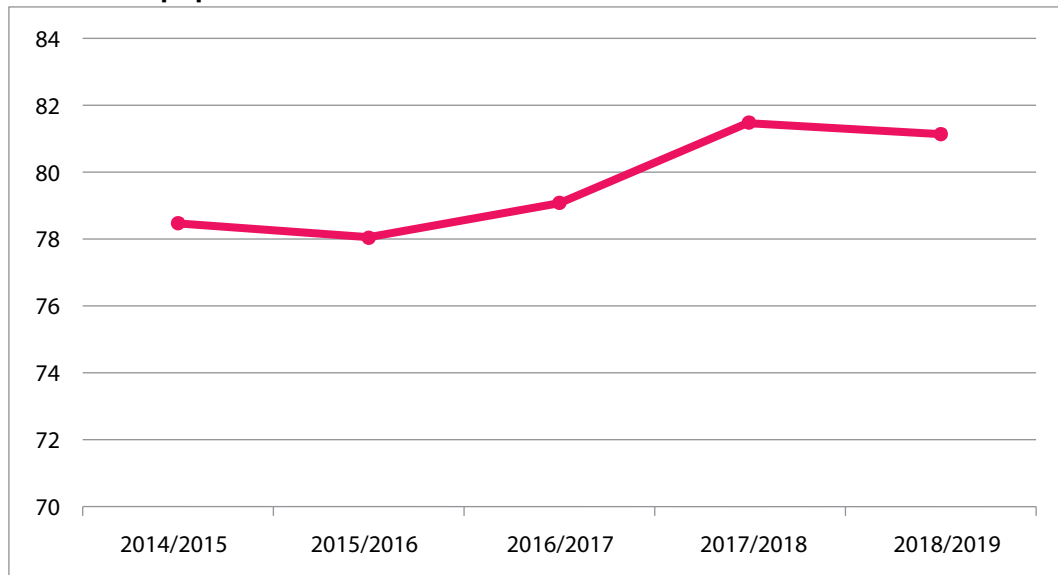
Zajeta so vsa področna in občinska tekmovanja.

Podatki o državnih tekmovanjih so zajeti iz spletne aplikacije »Šolska športna tekmovanja«.

11.2 Program »NAUČIMO SE PLAVATI (NSP)«

Podatki s področja NSP so bili zajeti dne 26. 7. 2019.

Odstotek preverjenih šol v programu NSP (le preverjanje znanja plavanja oziroma Pzp) po šolskih letih



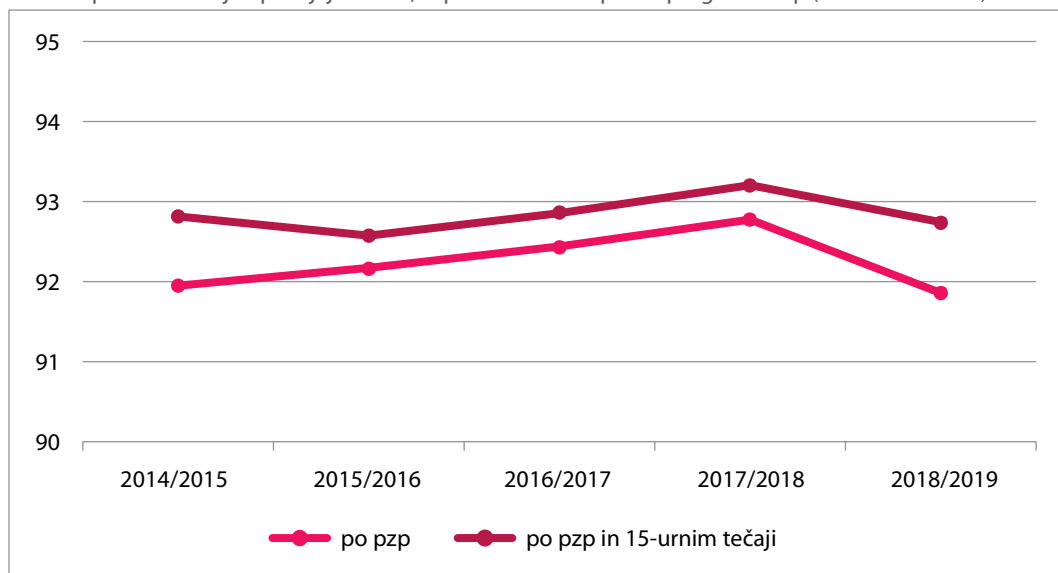
143

Opomba:

Zajete so samo OŠ, ki so posredovale podatke prek spletne aplikacije »Naučimo se plavati«.

Odstotek tistih, ki so splavali od 2014 do 2019 v RS

15-urne plavalne tečaje opravljajo le tisti, ki pred tem niso opravili programa Pzp (z oceno 5 ali več).



Odstotek znanja plavanja po programu NSP po statističnih regijah po šolskih letih

Primer: 100-% vključenost za statistično regijo pomeni, da so se Pzp udeležili vsi učenci 6. r. OŠ te statistične regije.

Statistična regija	2015/2016			2016/2017			2017/2018			2018/2019		
	Vključeni otroci ¹	Pzp ²	Pzps s 15-urnimi tečajji ³	Vključeni otroci ¹	Pzp ²	Pzps s 15-urnimi tečajji ³	Vključeni otroci ¹	Pzp ²	Pzps s 15-urnimi tečajji ³	Vključeni otroci ¹	Pzp ²	Pzps s 15-urnimi tečajji ³
Gorenjska	91,6	94,0	94,2	92,0	90,0	90,3	88,3	92,1	92,8	91,8	90,9	91,5
Goriška	38,5	87,1	87,1	60,6	93,1	93,1	48,8	91,3	91,3	48,7	87,6	87,6
Jugovzhodna Slovenija	74,0	92,8	93,5	76,4	94,3	94,9	76,4	91,5	91,6	73,5	89,6	90,1
Koroška	91,8	94,3	95,7	73,2	95,0	96,4	77,9	96,0	96,6	73,6	95,2	95,4
Obalno-kraška	57,6	94,8	94,8	56,5	95,4	95,4	46,4	94,4	94,4	49,4	96,9	96,9
Osrednje-slovenska	94,3	92,4	92,5	96,1	94,3	94,6	96,7	94,2	94,6	99,5	92,9	93,8
Podravska	43,1	92,6	93,9	44,0	93,5	94,7	66,1	92,6	94,2	68,5	91,2	92,5
Pomurska	98,5	86,5	87,7	97,0	90,0	90,1	95,7	90,7	90,7	96,6	91,0	93,8
Posavska	76,0	94,1	94,3	79,2	95,6	95,9	75,1	97,5	98,2	67,9	95,5	96,5
Primorsko-notranjska	87,3	92,1	92,6	72,5	95,9	95,9	85,0	91,6	91,6	81,3	94,0	94,0
Savinjska	81,1	90,8	91,1	86,4	88,1	88,9	88,7	90,8	91,0	87,5	90,2	91,2
Zasavska	97,4	92,9	92,9	99,6	86,7	87,4	93,9	85,8	86,4	92,3	90,0	91,1
Slovenija	78,1	92,2	92,6	79,6	92,4	92,8	82,6	92,7	93,2	82,8	91,8	92,7

Opomba:

¹ Odstotek vključenih otrok v program Pzp za 6. r. OŠ.

² Odstotek znanja plavanja po opravljenem programu Pzp za 6. r. OŠ.

³ Odstotek znanja plavanja otrok po Pzp in s 15-urnimi plavalnimi tečajji za neplavalce 6. r. OŠ.

Odstotek znanja plavanja po programu NSP po PC po šolskih letih

Primer: 100-% vključenost pri PC pomeni, da so se Pzp udeležili vsi učenci 6. r. OŠ v tem PC.

Statistična regija	2015/2016			2016/2017			2017/2018			2018/2019		
	Vključeni otroci ¹	Pzp ²	Pzp s 15-urnimi tečaji ³	Vključeni otroci ¹	Pzp ²	Pzp s 15-urnimi tečaji ³	Vključeni otroci ¹	Pzp ²	Pzp s 15-urnimi tečaji ³	Vključeni otroci ¹	Pzp ²	Pzp s 15-urnimi tečaji ³
PC Celje	87,4	91,5	91,8	82,6	88,0	89,1	85,5	91,2	91,3	86,7	89,9	90,8
PC Dolenjska	92,1	92,7	93,4	93,3	94,2	94,8	94,3	91,5	91,6	90,2	89,6	90,1
PC Domžale	86,8	94,9	94,9	98,9	95,8	96,5	94,3	95,6	95,8	97,9	96,2	96,2
PC Gorenjska	91,6	94,0	94,2	92,0	90,0	90,3	88,3	92,1	92,8	94,7	91,1	91,5
PC Goriška	38,5	87,1	87,1	60,6	93,1	93,1	48,8	91,3	91,3	48,7	87,6	87,6
PC Grosuplje	84,8	89,1	89,1	85,4	92,6	93,1	90,8	96,8	98,4	96,9	95,8	98,4
PC Koroška	91,8	94,3	95,7	73,2	95,0	96,4	77,9	96,0	96,6	78,8	95,2	95,4
PC Ljubljana	99,2	92,8	92,8	97,3	94,6	94,6	99,3	92,5	92,5	95,6	90,0	90,0
PC Maribor	27,0	92,0	92,0	29,2	92,9	94,5	68,2	92,3	93,8	74,5	90,0	90,0
PC Notranjska	70,3	91,5	92,7	62,1	93,7	93,7	64,0	92,0	92,0	80,7	95,4	95,4
PC Obala	57,6	94,8	94,8	56,5	95,4	95,4	46,4	94,4	94,4	51,9	96,9	96,9
PC Podravje	68,9	92,9	95,1	68,0	93,8	94,9	62,6	93,1	95,0	68,1	93,9	96,6
PC Pomurje	98,5	86,5	87,7	97,0	90,0	90,1	95,7	90,7	90,7	97,2	91,3	93,8
PC Posavje	71,3	94,1	94,3	79,2	95,6	95,9	78,8	97,5	98,4	74,0	95,5	98,1
PC Velenje	67,3	88,1	88,1	98,6	88,2	88,2	93,8	89,7	89,7	94,8	91,0	91,0
PC Zasavje	97,7	93,7	93,7	99,6	87,9	88,5	97,8	87,1	87,6	93,0	91,1	92,0
Slovenija	78,1	92,2	92,6	79,6	92,4	92,8	82,6	92,7	93,2	84,6	92,0	92,7

Opomba:

¹ Odstotek vključenih otrok v program Pzp za 6. r. OŠ.

² Odstotek znanja plavanja po opravljenem programu Pzp za 6. r. OŠ.

³ Odstotek znanja plavanja otrok po Pzp in s 15-urnimi plavalnimi tečajji za neplavalce 6. r. OŠ.

Število tečajev in število otrok za 15-urne plavalne tečaje po statističnih regijah po šolskih letih

Statistična regija	2014/2015		2015/2016		2016/2017		2017/2018		2018/2019	
	Število tečajev	Število otrok	Število tečajev	Število otrok	Število tečajev	Število otrok	Število tečajev	Število otrok	Število tečajev	Število otrok
Gorenjska	4	23	3	10	4	19	5	25	3	21
Goriška										
Jugovzhodna Slovenija	1	7	2	15	1	8	1	6	4	37
Koroška	3	30	2	8	3	13	2	6	2	4
Obalno-kraška										
Osrednjeslovenska	22	91	26	83	24	97	3	37	26	160
Podravska	6	38	4	42	3	25	2	39	4	44
Pomurska	4	26	4	22	2	6	2	9	3	39
Posavska	5	63	2	4	2	7	3	24	2	16
Primorsko-notranjska	0	0	1	4	1	1	1	1	1	5
Savinjska	8	39	1	6	4	27	4	13	11	60
Zasavska	1	1	0	0	1	3	1	3	1	5
Slovenija	54	318	45	194	45	206	24	163	57	391

146

Število tečajev in število otrok za 15-urne plavalne tečaje po PC po šolskih letih

PC	2014/2015		2015/2016		2016/2017		2017/2018		2018/2019	
	Število tečajev	Število otrok	Število tečajev	Število otrok	Število tečajev	Število otrok	Število tečajev	Število otrok	Število tečajev	Število otrok
PC Celje	8	39	1	6	3	19	3	12	10	53
PC Dolenjska	1	7	2	15	1	8	1	6	4	37
PC Domžale	0	0	1	4	2	17	2	19	1	11
PC Gorenjska	4	23	3	10	4	19	5	25	3	21
PC Goriška										
PC Grosuplje	0	0	1	1	1	4	1	18	1	40
PC Koroška	3	30	2	8	3	13	2	6	2	4
PC Ljubljana	21	77	23	71	21	76	0	0	24	109
PC Maribor	2	14	0	0	1	7	1	25	0	0
PC Notranjska	1	14	2	11	1	1	1	1	1	5
PC Obala										
PC Podravje	4	24	4	42	2	18	1	14	4	44
PC Pomurje	4	26	4	22	2	6	2	9	3	39
PC Posavje	5	63	2	4	2	7	4	25	3	23
PC Velenje	0	0	0	0	1	8	0	0	0	0
PC Zasavje	1	1	0	0	1	3	1	3	1	5
Slovenija	54	318	45	194	45	206	24	163	57	391

Število tečajev in število otrok za 10-urne plavalne tečaje po statističnih regijah po šolskih letih

Statistična regija	2015/2016		2016/2017		2017/2018		2018/2019	
	Št. tečajev	Št. vključenih otrok	Št. tečajev	Št. vključenih otrok	Št. tečajev	Št. vključenih otrok	Št. tečajev	Št. vključenih otrok
Gorenjska	9	482	9	491	10	472	12	458
Goriška	3	76	2	63	2	48	3	106
Jugovzhodna Slovenija	8	280	12	496	14	461	11	419
Koroška	4	153	4	148	5	152	5	178
Obalno-kraška	3	121	3	108	4	171	3	159
Osrednjeslovenska	74	4403	72	4477	72	4348	76	4436
Podravska	51	1836	52	1935	52	2012	48	1898
Pomurska	18	425	16	360	23	463	21	449
Posavska	10	278	9	331	9	348	9	281
Primorsko-notranjska	8	264	7	213	8	275	10	293
Savinjska	27	874	37	1221	38	1402	42	1234
Zasavska	12	413	8	314	8	339	10	381
Slovenija	227	9605	231	10157	245	10491	250	10292

Opomba:

Upoštevajo se tečaji OŠ in POŠ.

Število tečajev in število otrok za 10-urne plavalne tečaje po PC po šolskih letih

PC	2015/2016		2016/2017		2017/2018		2018/2019	
	Št. tečajev	Št. vključenih otrok	Št. tečajev	Št. vključenih otrok	Št. tečajev	Št. vključenih otrok	Št. tečajev	Št. vključenih otrok
PC Celje	22	746	32	1096	27	989	37	1091
PC Dolenjska	8	280	12	496	14	461	11	419
PC Domžale	8	368	8	386	8	376	10	447
PC Gorenjska	9	482	9	491	10	472	12	458
PC Goriška	3	76	2	63	2	48	3	106
PC Grosuplje	13	960	11	905	12	930	13	898
PC Koroška	4	153	4	148	5	152	5	178
PC Ljubljana	49	2825	49	2909	49	2856	49	2809
PC Maribor	37	1316	35	1295	35	1395	32	1275
PC Notranjska	11	460	10	436	11	461	13	523
PC Obala	3	121	3	108	4	171	3	159
PC Podravje	14	520	17	640	17	617	16	623
PC Pomurje	18	425	16	360	23	463	21	449
PC Posavje	10	278	9	331	9	348	9	281
PC Velenje	5	128	5	125	11	413	5	143
PC Zasavje	13	467	9	368	8	339	11	433
Slovenija	227	9605	231	10157	245	10491	250	10292

Število tečajev in število otrok za 10-urne plavalne tečaje po statističnih regijah po šolskih letih (vrtci)

Statistična regija	2015/2016		2016/2017		2017/2018		2018/2019	
	Št. tečajev	Št. vključenih otrok	Št. tečajev	Št. vključenih otrok	Št. tečajev	Št. vključenih otrok	Št. tečajev	Št. vključenih otrok
Gorenjska	33	893	36	852	32	799	37	871
Goriška	20	803	23	786	26	911	25	762
Jugovzhodna Slovenija	31	653	30	616	29	642	29	590
Koroška	6	212	3	366	3	366	3	329
Obalno-kraška	6	491	7	497	7	506	7	461
Osrednjeslovenska	16	673	17	874	23	1051	22	774
Podravska	12	254	7	151	5	90	4	79
Pomurska	7	134	15	289	7	253	11	319
Posavska	4	266	2	147	4	265	4	245
Primorsko-notranjska								
Savinjska	29	750	26	618	29	757	28	743
Zasavska			1	20				
Slovenija	164	5129	167	5216	165	5640	170	5173

Opomba: Upoštevacjo se tečaji vrtcev.

Število tečajev in število otrok za 10-urne plavalne tečaje po PC po šolskih letih (vrtci)

PC	2015/2016		2016/2017		2017/2018		2018/2019	
	Št. tečajev	Št. vključenih otrok	Št. tečajev	Št. vključenih otrok	Št. tečajev	Št. vključenih otrok	Št. tečajev	Št. vključenih otrok
PC Celje	29	750	26	618	29	757	28	743
PC Dolenjska	31	653	30	616	29	642	29	590
PC Domžale	15	627	15	763	21	939	21	731
PC Gorenjska	33	893	36	852	32	799	37	871
PC Goriška	20	803	23	786	26	911	25	762
PC Grosuplje	1	46	1	57	1	56	1	43
PC Koroška	6	212	3	366	3	366	3	329
PC Ljubljana								
PC Maribor	2	46	5	100	4	72	3	61
PC Notranjska								
PC Obala	6	491	7	497	7	506	7	461
PC Podravje	10	208	2	51	1	18	1	18
PC Pomurje	7	134	15	289	7	253	11	319
PC Posavje	4	266	2	147	4	265	4	245
PC Velenje								
PC Zasavje			2	74	1	56		
Slovenija	164	5129	167	5216	165	5640	170	5173

Opomba: Upoštevacjo se tečaji vrtcev.

Odstotek tistih, ki so splavali po 10-urnih plavalnih tečajih po statističnih regijah po šolskih letih

Primer: 100 % za statistično regijo pomeni, da so vsi otroci, ki so bili vključeni v tečaj v tej statistični regiji, splavali (pridobili oceno 5 ali več).

Komentar: 10-urni plavalni tečaji se izvajajo za vrtce ali prve razrede osnovnih šol v okviru programov ZS in NSP.

Statistična regija	2014/2015	2015/2016	2016/2017	2017/2018	2018/2019
Gorenjska	1,0	5,0	0,4	7,3	11,3
Goriška	32,2	0,0	49,2	0,0	12,3
Jugovzhodna Slovenija	4,7	0,4	5,0	4,7	2,6
Koroška	24,4	23,5	37,2	14,5	28,1
Obalno-kraška	10,5	12,4	48,1	19,9	17,6
Osrednjeslovenska	0,3	1,7	2,9	1,7	1,2
Podravska	6,7	3,5	4,0	4,6	9,0
Pomurska	13,7	15,8	18,9	12,9	12,1
Posavska	8,8	7,9	4,8	4,6	3,9
Primorsko-notranjska	12,5	9,1	13,1	9,5	9,2
Savinjska	8,8	14,2	12,1	15,1	14,7
Zasavska	18,3	21,1	28,3	26,0	25,2
Slovenija	5,0	5,6	7,1	6,5	7,3

Opombi:

- Vrednost 0,0 pomeni, da noben izmed otrok, ki so se udeležili tečaja, ni pridobil ocene 5 ali več.
- Upoštevani so tečaji OŠ in POŠ.

Odstotek tistih, ki so splavali po 10-urnih plavalnih tečajih po PC po šolskih letih

Primer: 100 % za PC pomeni, da so vsi otroci, ki so bili vključeni v tečaj v tem PC, splavali (pridobili oceno 5 ali več)

PC	2014/2015	2015/2016	2016/2017	2017/2018	2018/2019
PC Celje	9,0	13,4	11,9	10,7	14,3
PC Dolenjska	4,7	0,4	5,0	4,7	2,6
PC Domžale	2,9	1,6	1,9	0,0	0,0
PC Gorenjska	1,0	5,0	0,4	7,3	11,3
PC Goriška	32,2	0,0	49,2	0,0	12,3
PC Grosuplje	0,1	4,5	11,6	6,6	0,8
PC Koroška	24,4	23,5	37,2	14,5	28,1
PC Ljubljana	0,0	0,0	0,0	0,0	0,0
PC Maribor	5,9	2,4	1,6	3,0	5,6
PC Notranjska	6,5	10,4	10,3	8,0	13,8
PC Obala	10,5	12,4	48,1	19,9	17,6
PC Podravje	9,7	6,3	8,9	8,3	15,7
PC Pomurje	13,7	15,8	18,9	12,9	12,1
PC Posavje	8,8	7,9	4,8	4,6	3,9
PC Velenje	7,0	18,8	14,4	25,7	18,2
PC Zasavje	15,3	18,6	24,2	26,0	22,2
Slovenija	5,0	5,6	7,1	6,5	7,3

Opombi:

- Vrednost 0,0 pomeni, da noben od otrok, ki so se udeležili tečaja, ni pridobil ocene 5 ali več.
- Upoštevani so tečaji OŠ in POŠ.

11.3. Program »ZLATI SONČEK IN KRPAN (ZSK)«

Podatki s področja ZSK so bili zajeti dne 29. 7. 2019.

Število udeležениh šol v programu ZSK po statističnih regijah po šolskih letih

Statistična regija	Program	2014/2015	2015/2016	2016/2017	2017/2018	2018/2019
Gorenjska	ZS – program šola	5	3	20	22	21
	Krpan – program šola	5	3	21	26	24
Goriška	ZS – program šola	15	16	15	13	16
	Krpan – program šola	14	16	14	11	13
Jugovzhodna Slovenija	ZS – program šola	23	3	21	20	22
	Krpan – program šola	21	4	21	20	22
Koroška	ZS – program šola	14	13	13	12	13
	Krpan – program šola	13	11	10	11	9
Obalno-kraška	ZS – program šola	5	4	4	12	10
	Krpan – program šola	5	4	4	10	8
Osrednje-slovenska	ZS – program šola	71	70	79	80	83
	Krpan – program šola	60	57	68	65	67
Podravska	ZS – program šola	36	35	54	44	53
	Krpan – program šola	34	28	41	38	43
Pomurska	ZS – program šola	7	8	15	12	9
	Krpan – program šola	7	7	15	12	9
Posavska	ZS – program šola	18	16	18	19	17
	Krpan – program šola	17	16	18	17	14
Primorsko-notranjska	ZS – program šola	15	15	15	15	12
	Krpan – program šola	15	15	15	15	12
Savinjska	ZS – program šola	44	44	47	44	48
	Krpan – program šola	36	39	39	36	41
Zasavska	ZS – program šola	7	9	7	8	8
	Krpan – program šola	7	9	6	6	6
Slovenija	ZS – program šola	260	236	308	301	312
	Krpan – program šola	234	209	272	267	268

Opomba:

- Kot šole so upoštevane OŠ, POŠ in privatne OŠ.

Število udeleženih šol in vrtcev v programu ZSK po PC po šolskih letih

Statistična regija	Program	2014/2015	2015/2016	2016/2017	2017/2018	2018/2019
PC Celje	ZS – program šola	32	33	34	33	35
	Krpan – program šola	25	28	28	26	29
PC Dolenjska	ZS – program šola	20		18	17	19
	Krpan – program šola	17		17	16	18
PC Domžale	ZS – program šola	1	1	8	10	12
	Krpan – program šola	1	1	8	9	11
PC Gorenjska	ZS – program šola	5	3	20	22	21
	Krpan – program šola	5	3	21	26	24
PC Goriška	ZS – program šola	16	17	16	13	16
	Krpan – program šola	15	17	15	11	13
PC Grosuplje	ZS – program šola	17	17	17	18	18
	Krpan – program šola	16	16	16	15	16
PC Koroška	ZS – program šola	14	13	13	12	13
	Krpan – program šola	13	11	10	11	9
PC Ljubljana	ZS – program šola	47	48	47	47	48
	Krpan – program šola	39	37	38	37	36
PC Maribor	ZS – program šola	11	8	26	16	26
	Krpan – program šola	8	5	17	13	18
PC Notranjska	ZS – program šola	19	19	19	19	16
	Krpan – program šola	18	19	19	19	16
PC Obala	ZS – program šola	5	4	4	12	10
	Krpan – program šola	5	4	4	10	8
PC Podravje	ZS – program šola	24	26	28	28	27
	Krpan – program šola	25	22	24	25	25
PC Pomurje	ZS – program šola	7	8	16	13	10
	Krpan – program šola	7	7	16	13	10
PC Posavje	ZS – program šola	19	17	19	20	18
	Krpan – program šola	18	17	18	17	15
PC Velenje	ZS – program šola	12	11	12	10	12
	Krpan – program šola	11	11	11	10	11
PC Zasavje	ZS – program šola	11	11	11	11	11
	Krpan – program šola	11	11	10	9	9
Slovenija	ZS – program šola	260	236	308	301	312
	Krpan – program šola	234	209	272	267	268

Opomba:

Kot šole so upoštevane OŠ, POŠ in privatne OŠ.

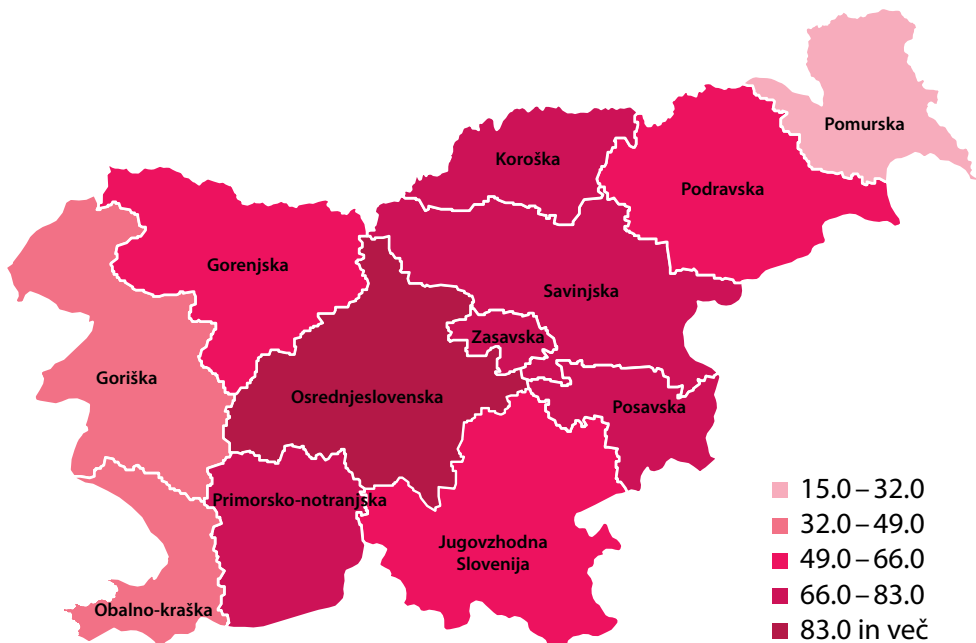
Odstotek otrok v programu ZSK po statističnih regijah po šolskih letih

Primer: 100 % v statistični regiji pomeni, da so vsi otroci iz te statistične regije vključeni v program ZSK.

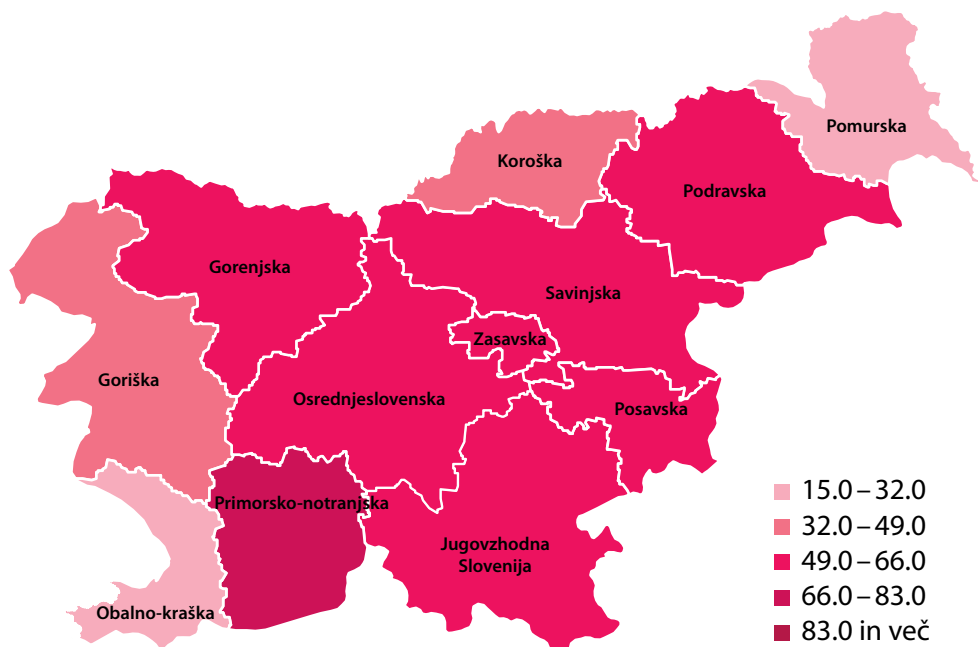
Statistična regija	2014/2015		2015/2016		2016/2017		2017/2018		2018/2019	
	ZS	Krpan	ZS	Krpan	ZS	Krpan	ZS	Krpan	ZS	Krpan
Gorenjska	14,7	16,2	9,9	9,8	47,9	46,8	59,7	65,5	56,6	56,3
Goriška	34,6	46,9	40,4	49,4	36,4	40,3	31,4	30,7	40,7	36,5
Jugovzhodna Slovenija	62,2	59,5	5,0	8,4	57,5	59,1	55,6	56,7	56,4	59,2
Koroška	90,3	78,1	97,7	81,4	78,3	56,1	78,9	64,6	79,1	48,8
Obalno-kraška	23,8	17,1	14,4	11,3	14,3	11,1	52,2	38,4	36,2	25,1
Osrednjeslovenska	74,0	53,0	74,3	52,4	80,9	59,6	82,8	57,7	83,8	56,9
Podravska	42,6	39,1	39,1	27,2	59,5	46,5	52,7	45,6	62,7	52,2
Pomurska	13,9	10,8	19,6	19,6	34,6	34,8	26,4	25,2	29,2	22,4
Posavska	77,2	67,7	68,4	63,9	74,6	66,0	89,0	73,1	82,2	65,5
Primorsko-notranjska	87,1	84,3	86,1	80,1	87,1	85,2	89,1	88,2	81,9	78,4
Savinjska	69,9	54,3	72,2	58,5	73,2	55,6	68,7	53,3	78,6	60,8
Zasavska	77,6	72,2	79,1	68,4	75,0	58,3	74,1	57,6	74,3	58,0
Slovenija	55,3	46,0	50,7	40,4	63,2	51,9	65,2	53,7	67,3	52,9

153

Šolsko leto 2018/2019 (odstotek otrok v programu »Zlati sonček«) na zemljevidu



Šolsko leto 2018/2019 (odstotek otrok v programu »Krpan«) na zemljevidu



Odstotek otrok v programu ZSK po PC po šolskih letih

Primer: 100 % za PC pomeni, da so vsi otroci iz tega PC vključeni v program ZSK.

PC	2014/2015		2015/2016		2016/2017		2017/2018		2018/2019	
	ZS	Krpan	ZS	Krpan	ZS	Krpan	ZS	Krpan	ZS	Krpan
PC Celje	63,4	46,8	67,1	51,0	69,1	50,3	63,4	47,2	70,5	51,5
PC Dolenjska	71,9	64,0	0,0	0,0	65,6	62,5	64,0	60,1	64,8	62,9
PC Domžale	5,9	6,3	5,5	6,1	36,1	27,4	44,4	30,5	45,7	30,7
PC Gorenjska	14,7	16,2	9,9	9,8	47,9	46,8	59,7	65,5	56,6	56,3
PC Goriška	37,2	49,5	43,4	51,9	39,4	43,2	31,4	30,7	40,7	36,5
PC Grosuplje	82,9	71,5	84,6	68,3	86,4	74,2	86,7	60,1	86,0	63,6
PC Koroška	90,3	78,1	97,7	81,4	78,3	56,1	78,9	64,6	79,1	48,8
PC Ljubljana	95,6	65,0	96,7	63,6	93,7	64,0	94,0	64,9	94,2	62,5
PC Maribor	23,5	17,7	17,5	9,7	49,1	36,0	33,4	28,9	51,4	40,4
PC Notranjska	71,5	58,2	69,9	62,9	71,3	67,6	72,6	71,8	70,1	61,2
PC Obala	23,8	17,1	14,4	11,3	14,3	11,1	52,2	38,4	36,2	25,1
PC Podravje	70,6	72,1	69,5	54,8	75,6	63,0	82,3	72,0	80,1	70,6
PC Pomurje	13,9	10,8	19,6	19,6	35,3	36,3	27,8	26,6	30,9	24,1

PC	2014/2015		2015/2016		2016/2017		2017/2018		2018/2019	
	ZS	Krpan	ZS	Krpan	ZS	Krpan	ZS	Krpan	ZS	Krpan
PC Posavje	82,9	71,7	73,9	67,2	79,6	66,0	98,2	77,4	91,9	74,3
PC Velenje	89,4	76,9	87,1	80,5	80,6	73,3	76,7	70,3	94,3	82,7
PC Zasavje	92,1	87,1	93,4	82,3	89,1	72,6	88,1	74,1	91,7	78,0
Slovenija	55,3	46,0	50,7	40,4	63,2	51,9	65,2	53,7	67,3	52,9

11.4 Program »HURA, PROSTI ČAS (HPČ)«

Podatki s področja HPČ so bili zajeti dne 1. 8. 2019.

Udeleženec je otrok ali mladostnik.

Izvajalec: organizacija, ki je bila na razpisu izbrana in izvaja program HPČ.

Strokovni delavec: strokovno usposobljena oseba, ki za izvajalca izvaja program HPČ.

Tipi programov:

- HPČ – jesenske počitnice
- HPČ – poletne počitnice I
- HPČ – poletne počitnice II
- HPČ – prvomajske počitnice

Opomba: Ker je bila začetku poletja 2019 izdelana nova spletna aplikacija ŠPORT MLADIH so se nekateri tabelarni prikazi podatkov spremenili.

Program HPČ po šolskih letih

	2014/2015	2015/2016	2016/2017	2017/2018	2018/2019
Št. udeležencev	1364	1252	1274	1816	2803
Št. programov	24	22	26	30	60
Št. ur volonterskega dela	507	778	733	789	251
Št. strok. delavcev	86	81	88	130	194

Število udeležencev in izvajalcev po statističnih regijah po šolskih letih

Statistična regija	2015/2016		2016/2017		2017/2018		2018/2019	
	Št. udeležencev	Št. izvajalcev	Št. udeležencev	Št. izvajalcev	Št. udeležencev	Št. izvajalcev	Št. udeležencev	Št. izvajalcev
Gorenjska	20	1	150	3	91	1	78	1
Goriška	155	3	149	4	245	4	269	9
Jugovzhodna Slovenija								
Koroška	234	3	193	3			230	3
Obalno-kraška	66	1	47	1	102	2	228	2
Osrednjeslovenska	35	2	21	1	104	4	168	7
Podravska	547	6	487	7	266	5	579	16

Statistična regija	2015/2016		2016/2017		2017/2018		2018/2019	
	Št. udeležencev	Št. izvajalcev	Št. udeležencev	Št. izvajalcev	Št. udeležencev	Št. izvajalcev	Št. udeležencev	Št. izvajalcev
Pomurska	114	4	130	4	250	10	135	6
Posavska	62	1	21	1	16	1	125	6
Primorsko-notranjska								
Savinjska			45	1	29	1	138	4
Zasavska			31	1			149	1
Slovenija	1252	22	1274	26	1816	30	2803	60

Število udeležencev in izvajalcev po PC po šolskih letih

Statistična regija	2015/2016		2016/2017		2017/2018		2018/2019	
	Št. udeležencev	Št. izvajalcev	Št. udeležencev	Št. izvajalcev	Št. udeležencev	Št. izvajalcev	Št. udeležencev	Št. izvajalcev
PC Celje	19	1	45	1	29	1	138	4
PC Dolenjska					36	1	43	2
PC Domžale	16	1					13	1
PC Gorenjska	20	1	150	3	91	1	78	1
PC Goriška	155	3	149	4	245	4	269	9
PC Grosuplje							38	1
PC Koroška	234	3	193	3			230	3
PC Ljubljana			21	1	88	3	117	5
PC Maribor	347	5	387	6	266	5	551	15
PC Notranjska	19	1			693	2	661	3
PC Obala	66	1	47	1	102	2	228	2
PC Podravje	200	1	100	1			28	1
PC Pomurje	114	4	130	4	250	10	135	6
PC Posavje	62	1	21	1	16	1	125	6
PC Velenje								
PC Zasavje			31	1			149	1
Slovenija	1252	22	1274	26	1816	30	2803	60

Tipi programov HPČ po statističnih regijah

Statistična regija	Tip programa	2018/2019					
		Št. izvajalcev	Št. otrok	Št. mladine	Št. udeležencev	Št. strokovnih delavcev	št. ur programa
Gorenjska	HPČ – jesenske počitnice	1			78	5	14
Goriška	HPČ – jesenske počitnice	1			14	5	12
	HPČ – poletne počitnice I	3	79	12	91	10	110
	HPČ – poletne počitnice II	2			78	15	61
	HPČ – prvomajske počitnice	3	81	5	86	14	64
Jugovzhodna Slovenija	HPČ – poletne počitnice I	1	17	4	21	3	40
	HPČ – prvomajske počitnice	1	19	3	22	3	20
Koroška	HPČ – poletne počitnice I	1	62	8	70	5	55
	HPČ – prvomajske počitnice	2	159	1	160	5	40
Obalno-kraška	HPČ – poletne počitnice I	1	107	60	167	2	40
	HPČ – prvomajske počitnice	1	52	9	61	2	20
Osrednjeslovenska	HPČ – jesenske počitnice	1			30	3	10
	HPČ – poletne počitnice I	4	101	4	105	14	192
	HPČ – poletne počitnice II	1			10	2	13
	HPČ – prvomajske počitnice	1	23	0	23	2	20
Podravska	HPČ – jesenske počitnice	1			81	1	10
	HPČ – poletne počitnice I	8	271	7	278	20	360
	HPČ – poletne počitnice II	1			20	2	10
	HPČ – prvomajske počitnice	6	186	14	200	10	120
Pomurska	HPČ – jesenske počitnice	2			27	13	34
	HPČ – poletne počitnice I	1	50	0	50	3	56
	HPČ – poletne počitnice II	2			49	4	20
	HPČ – prvomajske počitnice	1	9	0	9	3	24
Posavska	HPČ – jesenske počitnice	1			20	1	10
	HPČ – poletne počitnice I	3	67	0	67	7	140
	HPČ – prvomajske počitnice	2	37	1	38	3	44
Primorsko-notranjska	HPČ – poletne počitnice I	1	440	0	440	13	156
	HPČ – poletne počitnice II	1			185	7	60
	HPČ – prvomajske počitnice	1	36	0	36	3	20
Savinjska	HPČ – jesenske počitnice	1			44	3	10
	HPČ – poletne počitnice I	2	77	0	77	5	80
	HPČ – prvomajske počitnice	1	15	2	17	2	20
Zasavska	HPČ – poletne počitnice I	1	89	60	149	4	40
Slovenija	HPČ – jesenske počitnice	8	0	0	294	31	100
	HPČ – poletne počitnice I	26	1360	155	1515	86	1269
	HPČ – poletne počitnice II	7	0	0	342	30	164
	HPČ – prvomajske počitnice	19	617	35	652	47	392

Tipi programov HPC po PC

Statistična regija	Tip programa	2018/2019					
		Št. izvajalcev	Št. otrok	Št. mladine	Št. udeležencev	Št. strokovnih delavcev	št. ur programa
PC Celje	HPC – jesenske počitnice	1			44	3	10
	HPC – poletne počitnice I	2	77	0	77	5	80
	HPC – prvomajske počitnice	1	15	2	17	2	20
PC Dolenjska	HPC – poletne počitnice I	1	17	4	21	3	40
	HPC – prvomajske počitnice	1	19	3	22	3	20
PC Domžale	HPC – poletne počitnice I	1	13	0	13	5	40
PC Gorenjska	HPC – jesenske počitnice	1			78	5	14
PC Goriška	HPC – jesenske počitnice	1			14	5	12
	HPC – poletne počitnice I	3	79	12	91	10	110
	HPC – poletne počitnice II	2			78	15	61
	HPC – prvomajske počitnice	3	81	5	86	14	64
PC Grosuplje	HPC – poletne počitnice I	1	38	0	38	4	72
PC Koroška	HPC – poletne počitnice I	1	62	8	70	5	55
	HPC – prvomajske počitnice	2	159	1	160	5	40
PC Ljubljana	HPC – jesenske počitnice	1			30	3	10
	HPC – poletne počitnice I	2	50	4	54	5	80
	HPC – poletne počitnice II	1			10	2	13
	HPC – prvomajske počitnice	1	23	0	23	2	20
PC Maribor	HPC – jesenske počitnice	1			81	1	10
	HPC – poletne počitnice I	7	243	7	250	17	280
	HPC – poletne počitnice II	1			20	2	10
	HPC – prvomajske počitnice	6	186	14	200	10	120
PC Notranjska	HPC – poletne počitnice I	1	440	0	440	13	156
	HPC – poletne počitnice II	1			185	7	60
	HPC – prvomajske počitnice	1	36	0	36	3	20
PC Obala	HPC – poletne počitnice I	1	107	60	167	2	40
	HPC – prvomajske počitnice	1	52	9	61	2	20
PC Podaravje	HPC – poletne počitnice I	1	28	0	28	3	80
PC Pomurje	HPC – jesenske počitnice	2			27	13	34
	HPC – poletne počitnice I	1	50	0	50	3	56
	HPC – poletne počitnice II	2			49	4	20
	HPC – prvomajske počitnice	1	9	0	9	3	24
PC Posavje	HPC – jesenske počitnice	1			20	1	10
	HPC – poletne počitnice I	3	67	0	67	7	140
	HPC – prvomajske počitnice	2	37	1	38	3	44

Statistična regija	Tip programa	2018/2019					
		Št. izvajalcev	Št. otrok	Št. mladine	Št. udeležencev	Št. strokovnih delavcev	Št. ur programa
PC Velenje							
PC Zasavje	HPČ – poletne počitnice I	1	89	60	149	4	40
Slovenija	HPČ – jesenske počitnice	8	0	0	294	31	100
	HPČ – poletne počitnice I	26	1360	155	1515	86	1269
	HPČ – poletne počitnice II	7	0	0	342	30	164
	HPČ – prvomajske počitnice	19	617	35	652	47	392

11.5 Program »MALI SONČEK«

Podatki s področja MS so bili zajeti dne 20. 8. 2019.

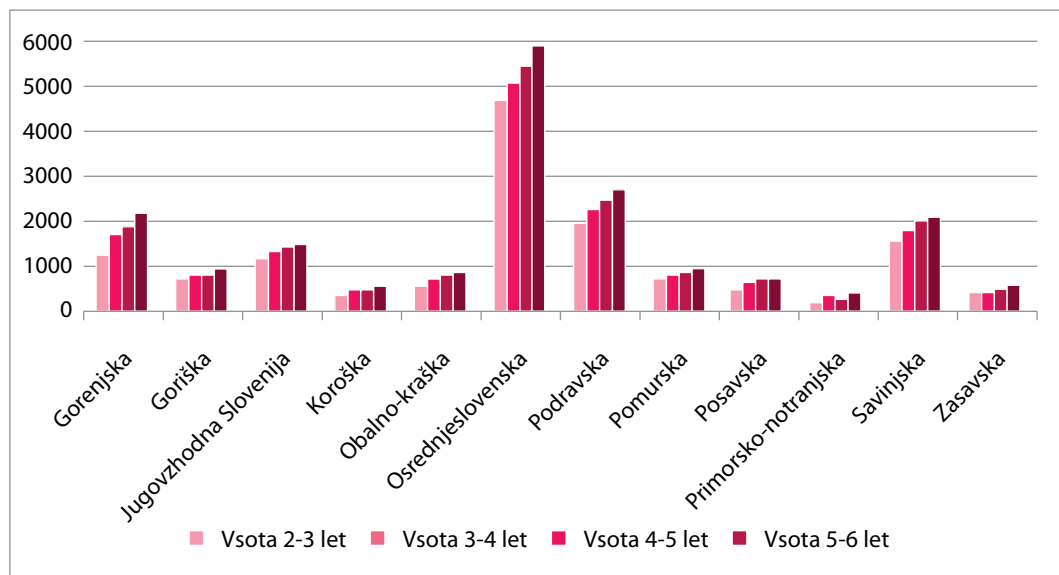
Število udeleženih vrtcev in zasebnih vrtcev v programu MS po statističnih regijah v šolskem letu 2018/2019

Statistična regija	Vrtec	Zasebni vrtec	Skupaj
Gorenjska	28	4	32
Goriška	20		20
Jugovzhodna Slovenija	22	3	25
Koroška	12		12
Obalno-kraška	15	1	16
Osrednjeslovenska	51	21	72
Podravska	52	1	53
Pomurska	30	1	31
Posavska	21		21
Primorsko-notranjska	10	1	11
Savinjska	27	2	29
Zasavska	6		6
Slovenija	294	34	328

Število udeleženih vrtcev in zasebnih vrtcev v programu MS po PC v šolskem letu 2018/2019

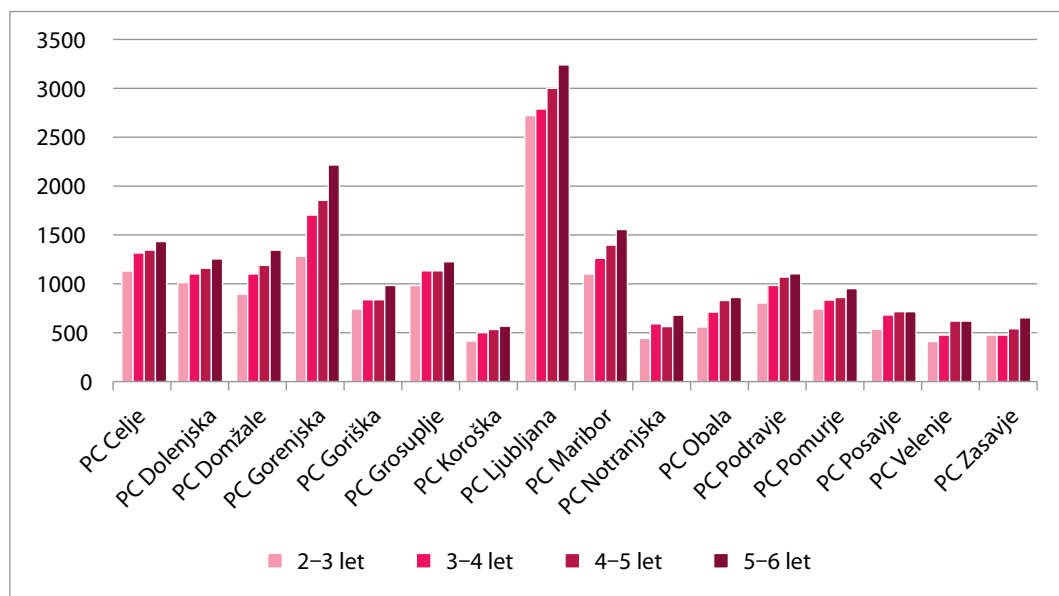
Statistična regija	Vrtec	Zasebni vrtec	Skupaj
PC Celje	20	1	21
PC Dolenjska	19	3	22
PC Domžale	10	3	13
PC Gorenjska	28	4	32
PC Goriška	20		20
PC Grosuplje	16	6	22
PC Koroška	12		12
PC Ljubljana	25	10	35
PC Maribor	26	1	27
PC Notranjska	12	3	15
PC Obala	15	1	16
PC Podravje	26		26
PC Pomurje	30	1	31
PC Posavje	21		21
PC Velenje	7	1	8
PC Zasavje	7		7
Slovenija	294	34	328

Število udeležениh otrok v programu MS po statističnih regijah za šolsko leto 2018/2019

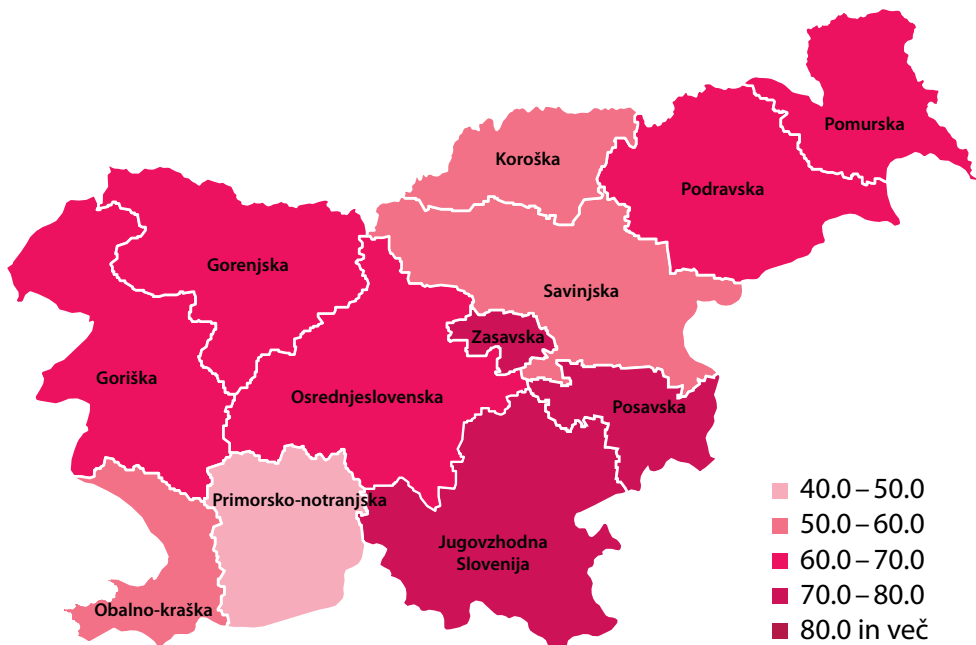


160

Število udeležениh otrok v programu MS po PC za šolsko leto 2018/2019



Odstotek otrok, ki so v šolskem letu 2018/2019 vključeni v program MS, po statističnih regijah



161

11.6 Programa »CICIBAN PLANINEC in MLADI PLANINEC«

Podatki s področja CP in MLP so bili zajeti dne 3. 9. 2019.

ŠOLSKO LETO	Program	Število vključenih otrok
2017/2018	Ciciban planinec	4286
	Mladi planinec	5250
Skupaj		9536

Opomba:

Vir: Planinska zveza Slovenije.

11.7 Podatki po občinah

Občina	Število OŠ	NSP		ZS		Krpan		MS		Odstotek otrok ³
		Št. šol ¹	Odstotek plavalcev ²	Št. šol ¹	Odstotek otrok ³	Št. šol ¹	Odstotek otrok ³	Št. vrteev	Št. otrok	
AJDOVŠČINA	5	4	79,5	4	99,8	4	100,0	3	986	100,0
ANKARAN	1	1	100,0					1	87	81,3
APAČE	1	1	81,3					1	121	80,1
BELTINCI	1	1	100,0	1	100,0	1	100,0	1	285	82,6
BENEDIKT	1	1	100,0	1	100,0			1	110	88,0
BISTRICA OB SOTLI	1	1	100,0	1	95,7			1	45	100,0
BLED	1	1	96,8					1	301	97,1
BLOKE	1	1	100,0	1	100,0	1	100,0	1	40	54,1
BOHINJ	1	1	45,9	1	100,0	1	100,0	1	195	100,0
BOROVNICA	1	1	96,9	1	100,0	1	55,7	1	223	82,0
BOVEC	1	1	100,0					1	81	100,0
BRASLOVČE	1	1	100,0					1	189	71,1
BRDA	1							1	186	86,5
BREZOVICA	2	2	98,3	2	100,0	2	77,9	1	437	70,3
BREŽICE	8	5	99,3	6	100,0	5	100,0	8	756	88,1
CANKOVA	1	1	84,6					1	49	87,5
CELJE	9	9	91,3	10	93,3	7	93,9	4	1232	63,7
CERKLJE NA GORENJSKEM	1	1	100,0					2	310	85,2
CERKNICA	2	2	95,9	2	100,0	2	100,0			0,0
CERKNO	1	1	56,8	1	100,0	1	100,0	1	137	75,7
CERKVENJAK	1	1	90,5							0,0
CIRKULANE	1			1	100,0	1	100,0	1	62	87,3
ČRENŠOVCI	2	2	90,5	1	100,0	1	100,0	2	133	88,1
ČRNA NA KOROŠKEM	1	1	88,5	1	100,0	1	100,0	1	95	100,0
ČRNOMELJ	5	4	93,0	2	100,0	2	100,0	1	343	74,1
DESTRNIK	1			1	100,0	1	100,0	1	54	62,1
DIVAČA	1									0,0
DOBJE	1	1	100,0	1	100,0	1	100,0	1	28	51,9
DOBREPOLJE	1	1	97,3	1	100,0	1	97,3	1	129	78,7
DOBRNA	1			1	100,0	1	100,0	1	120	100,0
DOBROVA – POLHOV GRADEC	2	2	100,0	2	100,0	2	86,6	2	191	50,1
DOBROVNIK	1	1	62,5					1	35	77,8
DOL PRI LJUBLJANI	1	1	88,5			1	100,0	1	263	76,2
DOLENJSKE TOPLICE	1	1	93,5	1	100,0	1	68,9	1	143	91,1
DOMŽALE	6	6	97,3	4	100,0	4	100,0	4	1540	87,5
DORNAVA	1	1	96,6	1	100,0			1	105	90,5
DRAVOGRAD	2	2	94,9	2	100,0	1	100,0	1	245	67,9

Občina	Število OŠ	NSP		ZS		Krpan		MS		Odstotek otrok ³
		Št. šol ¹	Odstotek plavalcev ²	Št. šol ¹	Odstotek otrok ³	Št. šol ¹	Odstotek otrok ³	Št. vrtecev	Št. otrok	
DUPLEK	2	2	90,4	2	100,0	1	100,0	2	298	92,3
GORENJA VAS – POLJANE	2	2	61,0	2		2		2	416	96,3
GORIŠNICA	1	1	97,1			1	100,0	1	154	88,5
GORJE	1	1	100,0			1	90,7	1	93	86,1
GORNJA RADGONA	2	2	92,2					1	285	93,1
GORNJI GRAD	1	1	47,8	1	100,0	1	100,0	1	1146	100,0
GORNJI PETROVCI	1	1	92,3			1	100,0	1	65	95,6
GRAD	1	1	76,9	1	100,0	1	100,0	1	50	73,5
GROSUPLJE	2	3	93,3	3	100,0	2	100,0	4	825	79,8
HAJDINA	1	1	90,9	1	100,0	1	100,0	1	118	79,7
HOČE – SLIVNICA	2			2	100,0	2	100,0	3	639	100,0
HODOŠ										0,0
HORJUL	1	1	100,0					1	142	81,6
HRASTNIK	1	1	98,7	1	100,0	1	100,0	1	282	95,9
HRPELJE – KOZINA	1									0,0
IDRIJA	3							1	357	74,8
IG	1	1	97,1	1	100,0	1	100,0	1	322	80,1
ILIRSKA BISTRICA	7	4	95,3	4	78,6	4	93,7	6	419	85,3
IVANČNA GORICA	2	2	94,4	2	100,0	2	100,0	3	741	89,4
IZOLA	3	3	95,7	1	98,6	1	100,0	2	440	75,9
JESENICE	3	3	82,9	1	100,0	2	100,0	1	565	79,7
JEZERSKO								1	29	93,5
JURŠINCI	1			1	100,0	1	100,0			0,0
KAMNIK	5	5	96,2	2	100,0	2	100,0	2	913	65,9
KANAL	2			2	100,0			2	113	68,9
KIDRIČEVO	2			1	100,0	1	100,0	2	231	94,7
KOBARID	1			1	100,0			1	108	74,5
KOBILJE	1	1	100,0					1	18	81,8
KOČEVJE	3	3	92,4	1	100,0	2	100,0	1	484	86,4
KOMEN	1	1	100,0	1	100,0	1	100,0			0,0
KOMENDA	1	1	96,3					1	203	54,1
KOPER	11	7	97,0	5	100,0	3	99,8	10	1995	92,1
KOSTANJEVICA NA KRKI	1	1	100,0	1	100,0	1	100,0	1	90	88,2
KOSTEL	1							1	10	76,9
KOZJE	2	2	88,9	2	100,0	2	96,1	1	66	62,3
KRANJ	8	8	90,8	4	82,1	5	91,4	9	1840	74,6
KRANJSKA GORA	2			2	100,0	2	100,0	2	150	93,8
KRIŽEVCI	1	1	97,1	1	100,0	1	100,0	1	107	96,4

Občina	Število OŠ	NSP		ZS		Krpan		MS		Odstotek otrok ³
		Št. šol ¹	Odstotek plavalcev ²	Št. šol ¹	Odstotek otrok ³	Št. šol ¹	Odstotek otrok ³	Št. vrtecev	Št. otrok	
KRŠKO	7	5	93,8	5	99,9	4	99,8	7	1091	91,5
KUNGOTA	1			1	100,0			1	148	96,1
KUZMA	1	1	67,9	1	100,0	1	100,0	1	50	87,7
LAŠKO	2	2	64,8	2	100,0	2	99,2			0,0
LENART	2			2	100,0	2	100,0	1	234	65,9
LENDAVA	2	2	90,7							0,0
LITUJA	3	3	90,6	3	92,3	3	97,1	3	631	88,3
LJUBLJANA	50	47	90,0	48	99,9	35	96,2	34	11499	91,8
LJUBNO	1	1	100,0							0,0
LJUTOMER	4	4	96,1	1	100,0	1	100,0	5	356	94,2
LOG – DRAGOMER	1	2	95,9	3	100,0	3	82,2	2	86	60,6
LOGATEC	3	1	100,0	1	92,5	1	37,7	1	70	9,4
LOŠKA DOLINA	1			1	100,0	1	100,0	1	88	85,4
LOŠKI POTOK	1	1	100,0	1	63,3	1	100,0	1	70	86,4
LOVRENC NA POHORJU	1	1	100,0	1	100,0	1	100,0	1	99	86,1
LUČE	1	1	94,1							0,0
LUKOVICA	1	1	87,7	1	100,0			1	247	78,2
MAJŠPERK	1	1	100,0	1	100,0	1	100,0	1	112	73,2
MAKOLE	1	1	91,7	1	100,0	1	100,0			0,0
MARIBOR	21	19	88,4	11	100,0	7	100,0	8	2657	67,8
MARKOVCI	1							1	160	78,4
MEDVODE	4	3	97,6	3	100,0	3	100,0	1	561	75,4
MENGEŠ	1	1	92,5					1	385	89,7
METLIKA	2	2	80,9					1	340	100,0
MEŽICA	1	1	100,0	1	100,0	1	100,0	1	102	93,6
MIKLAVŽ NA DRAVSKEM POLJU	1	1	92,1							0,0
MIREN – KOSTANJEVICA	1	1	100,0					1	16	9,6
MIRNA	1							1	98	76,0
MIRNA PEČ	1	1	93,8	1	100,0	1	96,0	1	170	100,0
MISLINJA	1	1	92,9							0,0
MOKRONOG – TREBELNO	1	1	96,2	1	100,0	1	100,0	1	105	75,5
MORAVČE	1	1	93,7	1	100,0	1	100,0	1	255	94,8
MORAVSKE TOPLICE	3	3	75,8					1	161	75,2
MOZIRJE	1	1	97,1	1	100,0			1	57	34,8
MURSKA SOBOTA	4	4	93,8	2	100,0	1	98,7	1	584	87,2
MUTA	1	1	100,0	1	100,0	1	100,0	1	135	100,0
NAKLO	1	1	100,0	1	100,0	1	100,0	2	287	100,0
NAZARJE	1	1	91,7	1	100,0	1	100,0	1	70	100,0

Občina	Število OŠ	NSP		ZS		Krpan		MS		Odstotek otrok ³
		Št. šol ¹	Odstotek plavalcev ²	Št. šol ¹	Odstotek otrok ³	Št. šol ¹	Odstotek otrok ³	Št. vrtecv	Št. otrok	
NOVA GORICA	7	3	95,6	6	100,0	6	100,0	5	676	60,0
NOVO MESTO	8	7	86,2	6	100,0	6	100,0	8	1658	97,8
ODRANCI	1	1	93,8	1	100,0	1	49,2	1	74	100,0
OPLOTNICA	1	1	94,1	1	100,0	1	100,0			0,0
ORMOŽ	4	2	95,9	3	100,0	1	100,0	6	371	96,1
OSILNICA										
PESNICA	3	2	89,5	1	100,0	1	100,0	1	51	20,6
PIRAN	4			2	100,0	2	100,0	3	514	93,6
PIVKA	2	1	90,9	1	68,4	1	100,0	2	166	73,1
PODČETRTEK	1	1	93,9	1	100,0	1	100,0	1	129	79,6
PODLEHNIK	1			1	100,0	1	100,0	1	42	77,8
PODVELKA	1							1	57	76,0
POLJČANE	1	1	100,0	1	100,0	1	100,0			0,0
POLZELA	1	1	96,8					1	228	86,4
POSTOJNA	3	3	91,7	3	100,0	3	84,0	1	601	82,6
PREBOLD	1	1	93,9	1	99,4	1	73,3	1	216	84,0
PREDDVOR	1	1	100,0							0,0
PREVALJE	1	1	91,1	1	100,0	1	100,0	1	227	90,1
PTUJ	4	2	98,9	3	100,0	3	92,1	1	749	94,0
PUCONCI	1	1	100,0					1	242	100,0
RAČE – FRAM	2	2	100,0					1	132	38,8
RADEČE	1	1	84,8	1	100,0	1	81,7	1	150	97,4
RADENCI	2	2	88,1					1	158	89,8
RADLJE OB DRAVI	1			1	100,0			1	225	99,1
RADOVLJICA	3	3	99,5	2	100,0	2	100,0	2	667	88,5
RAVNE NA KOROŠKEM	2	1	100,0	2	100,0	2	100,0	1	190	47,3
RAZKRIŽJE	1	1	100,0					1	53	100,0
REČICA OB SAVINJI	1			1	100,0	1	35,8	1	75	85,2
RENČE – VOGRSKO	1	1	86,2	1	21,9	1	100,0	1	99	58,2
RIBNICA	1	1	90,0	1	100,0			1	400	84,9
RIBNICA NA POHORJU	1							1	15	55,6
ROGAŠKA SLATINA	2	2	91,0	1	100,0	1	63,9			0,0
ROGAŠOVCI	1	1	94,7					1	84	79,2
ROGATEC	1	1	76,2	1	100,0	1	100,0	1	105	86,1
RUŠE	1			1	100,0	1	100,0	1	198	90,0
SELNICA OB DRAVI	1							1	127	83,6
SEMIČ	1	1	100,0	1	100,0	1	100,0	1	133	87,5
SEVNICA	6	3	100,0	5	99,8	4	100,0	4	604	86,7

Občina	Število OŠ	NSP		ZS		Krpan		MS		Odstotek otrok ³
		Št. šol ¹	Odstotek plavalcev ²	Št. šol ¹	Odstotek otrok ³	Št. šol ¹	Odstotek otrok ³	Št. vrtecev	Št. otrok	
SEŽANA	2			1	100,0	1	100,0			0,0
SLOVENJ GRADEC	4	4	95,2	3	100,0	2	100,0	2	609	90,5
SLOVENSKA BISTRICA	7	6	88,2	7	99,9	7	100,0	3	1444	100,0
SLOVENSKE KONJICE	3	2	91,7	1	100,0	1	100,0	1	486	81,1
SODRAŽICA	1	1	100,0	1	100,0	1	100,0	1	83	69,2
SOLČAVA										0,0
SREDIŠČE OB DRAVI	1	1	100,0	1	98,2	1	90,4	1	65	83,3
STARŠE	1	1	88,2	1	100,0	1	100,0	1	125	85,0
STRAŽA	1	1	90,0	1	100,0	1	100,0	1	151	87,8
SVETA ANA	1							1	100	90,9
SVETA TROJICA V SLOVENSkih GORICAH	1	1	90,9	1	100,0	1	100,0	1	95	100,0
SVETI ANDRAŽ V SLOVENSkih GORICAH										0,0
SVETI JURIJ OB ŠČAVNICI	1	1	93,5					1	108	89,3
SVETI JURIJ V SLOVENSkih GORICAH	1	1	83,3					1	67	75,3
SVETI TOMAŽ	1	1	100,0	1	100,0	1	100,0	1	87	100,0
ŠALOVCI	1	1	100,0					1	27	71,1
ŠEMPETER – VRTOJBA	1	1	95,8					1	252	100,0
ŠENČUR	1	1	98,8	1	100,0	1	100,0	1	310	79,7
ŠENTILJ	2	1	95,7	2	100,0	1	100,0	2	285	87,7
ŠENTJERNEJ	1	1	93,0	1	100,0	1	100,0	1	306	75,9
ŠENTJUR	6	5	93,8	4	86,0	4	80,6	1	680	84,3
ŠENTRUPERT	1									0,0
ŠKOCJAN	1	1	76,9	1	100,0	1	100,0	1	145	90,6
ŠKOFJA LOKA	3	3	97,3	3	99,7	3	99,3	2	805	79,8
ŠKOFLJICA	1	1	99,0	1	99,4	1	100,0	1	395	64,4
ŠMARJE PRI JELŠAH	1			1	100,0	1	100,0	1	210	46,9
ŠMARJEŠKE TOPLICE	1	1	97,2	1	100,0	1	100,0	1	160	100,0
ŠMARTNO OB PAKI	1	1	96,8	1	100,0	1	100,0	2	327	100,0
ŠMARTNO PRI LITJI	1	1	100,0	1	100,0	1	100,0	1	187	80,3
ŠOŠTANJ	1	1	93,3	1	100,0	1	100,0	1	380	100,0
ŠTORE	1	1	88,6	1	100,0	1	91,7	1	171	100,0
TABOR								1	94	94,9
TIŠINA	1	1	100,0					2	150	100,0
TOLMIN	3	1	96,9					2	409	97,1
TRBOVLJE	3	3	93,5	3	84,5	1	43,0	1	463	84,8
TREBNJE	2	3	91,1	1	100,0			2	618	87,4
TRNOVSKA VAS								1	41	75,9

Občina	Število OŠ	NSP		ZS		Krpan		MS		Odstotek otrok ³
		Št. šol ¹	Odstotek plavalcev ²	Št. šol ¹	Odstotek otrok ³	Št. šol ¹	Odstotek otrok ³	Št. vrtecev	Št. otrok	
TRZIN	1	1	100,0					1	227	100,0
TRŽIČ	3	3	87,2	3	88,3	3	100,0	1	496	89,0
TURNIŠČE	1	1	84,4					1	110	82,7
VELENJE	6	6	91,8	6	100,0	6	97,1	1	116	8,5
VELIKA POLANA	1	1	100,0	1	100,0	1	100,0	1	50	98,0
VELIKE LAŠČE	1	1	97,9	1	60,4			1	192	82,1
VERŽEJ	1	1	62,5					1	38	79,2
VIDEM	1							1	139	76,4
VIPAVA	1	1	92,7	1	100,0	1	100,0			0,0
VITANJE	1	3	94,2	1	98,7	1	100,0			0,0
VODICE	1	1	97,7	1	100,0	1	100,0	1	196	86,0
VOJNIK	2			1	100,0	1	100,0	1	332	85,3
VRANSKO	1	1	93,8	1	100,0	1	55,9	1	127	100,0
VRHNIKA	2	1	98,6					2	727	86,7
UZENICA	1	1	96,4	1	100,0			1	121	89,0
ZAGORJE OB SAVI	3	3	82,8	3	100,0	3	97,0	1	605	93,8
ZAVRC								1	18	58,1
ZREČE	1	1	76,9	1	100,0	1	100,0			0,0
ŽALEC	4	4	93,2	3	99,2	1	100,0	1	795	88,0
ŽELEZNIKI	1	1	98,8	1	100,0	1	67,5	2	264	84,3
ŽETALE	1	1	100,0	1	100,0	1	100,0	1	41	91,1
ŽIRI	1	1	100,0					1	189	77,1
ŽIROVNICA	1	1	97,2					1	147	79,9
ŽUŽEMBERK	2	1	91,8	2	100,0	2	100,0	1	177	74,7
Skupaj	454	369	92,0	312	98,4	268	95,8	328	68252	77,4

Opomba:

¹ Število vključenih šol.

² Odstotek otrok, ki so splavali po programu Pzp.

³ Odstotek otrok, vključenih v program.

1 2 Metodološka pojasnila SOM

168

12.1 Viri zbranih podatkov

Podatki so pridobljeni iz naslednjih virov:

- ZŠRS Planica – Oddelek ŠOM:
- program ŠŠT,
- program NSP,
- program ZSK,
- program HPČ,
- program MS.
- Evidenca vzgojno-izobraževalnih zavodov (seznam OŠ in število otrok v posameznem razredu) od leta 2014 do leta 2018 [16].
- Seznam PC [15].
- Statistični urad Republike Slovenije:
- statistične regije [8],
- prebivalci RS [6].

12.2 Pojasnila k izračunom

Odstotek preverjenih šol (preverjanje znanja plavanja) po šolskih letih

Število vseh preverjenih osnovnih šol za program »Preverjanje znanja plavanja« v izbranem šolskem letu se deli s številom vseh osnovnih šol iz uradne evidence MIZŠ.

Odstotek tistih, ki znajo plavati po programu preverjanja znanja plavanja (Pzp) s 15-urnimi plavalnimi tečaji po statističnih regijah/PC

Število otrok v statistični regiji/PC, ki so na koncu šolskega leta pridobili oceno vsaj 5, delimo s številom vseh preverjenih otrok v tej statistični regiji/PC (s številom otrok, ki so se udeležili Pzp, in s tistimi, ki so se udeležili le 15-urnih plavalnih tečajev).

$$\text{odstotek zunaj po Pzp s 15 ur. tečaji } \frac{2014}{2015} = \frac{\text{število otrok z oceno vsaj 5}}{\text{število vseh preverjenih otrok (Pzp s 15ur)}}$$

Število otrok na 1000 prebivalcev za 10-urne plavalne tečaje po statističnih regijah po šolskih letih

Število udeležencev v programu 10-urni plavalni tečaj v statistični regiji se deli s številom prebivalcev v tej statistični regiji (število prebivalcev na dan 1. 1. xxxx [6] (za šolsko leto, ki vsebuje dan 1. 1. xxxx)). Kvocijent se pomnoži s 1000.

Odstotek otrok v programu ZSK po statistični regiji/PC

Delež otrok v programu ZS: število otrok v programu ZS v PC/statistični regiji se deli s številom vseh otrok (1., 2. in 3. razred OŠ) iz uradne evidence MIZŠ za to statistično regijo/PC.

Delež otrok v programu Krpan: število otrok v programu Krpan v PC/statistični regiji se deli s številom vseh otrok (4., 5. in 6. razred OŠ) iz uradne evidence MIZŠ za to statistično regijo/PC.





Pregled športne
infrastrukture v RS
v letu 2019

13 Športni objekti

172

Športne objekte sestavljajo javni in zasebni športni objekti ter površine, ki so namenjene šolski športni vzgoji, športni vadbi in tekmovanjem, rekreativnemu športu, turizmu, zdravstvu in prireditvam [4].

Športne objekte in površine delimo na športne dvorane, atletske in nogometne stadione, bazene in kopaljšča, pokrita drsališča, smučišča in posebne smučarske objekte, golf igrišča ter druge športne objekte in površine [19].

Športne objekte delimo tudi na [19]:

- **Športne objekte mednarodnega pomena:** to so športni objekti, kjer je možna organizacija tekmovanj na ravni evropskih in svetovnih prvenstev ter olimpijskih iger za eno ali več športnih panog.
- **Športne objekte državnega pomena:** to so športni objekti, kjer se lahko organizira tekmovanje na ravni državnega prvenstva, mednarodnih klubskih tekmovanj in tekmovanj 1. lige. Objekti se oblikujejo glede na število prebivalcev, športno tradicijo, geografske pogoje in druge regionalne povezave.
- **Športni objekti lokalnega pomena:** objekti lokalnega pomena morajo zagotavljati minimalni standard za uresničevanje javnega interesa v športu. Z mrežo športnih objektov v šolskem sistemu ter z zagotavljanjem potreb za primerno raven in vrsto tekmovalnega športa se hkrati omogoči prostor za izvajanje letnih programov, ki se v večini primerov odvijajo v javnih športnih objektih, so pa tudi izjeme.

Po NPŠ mora biti zagotovljeno minimalno [13]:

- 0,35 m²/prebivalca – pokriti vadbeni prostor,
- 3,2 m²/prebivalca – nepokriti vadbeni prostor.

Opomba:

Slika športnih objektov ne odraža realnega stanja. Objavljeni podatki bodo spodbudili lastnike in upravljavce športnih objektov k uresničevanju 69. člena Zakona o športu [2], ki pravi, da mrežo javnih športnih objektov in površin za v šport v naravi, ki obsega obstoječe javne športne objekte in površine za šport v naravi, ter merila za načrtovanje novih in za posodobitev obstoječih športnih objektov in površin za šport v naravi določi ministrstvo.

Istočasno pa vas obveščamo, da so športni objekti, ki so povezani s šolskim prostorom, revidirani s strani Fakultete za šport (projekt »Analiza šolskega športnega prostora s smernicami za nadaljnje investicije«).

14 Statistični prikazi

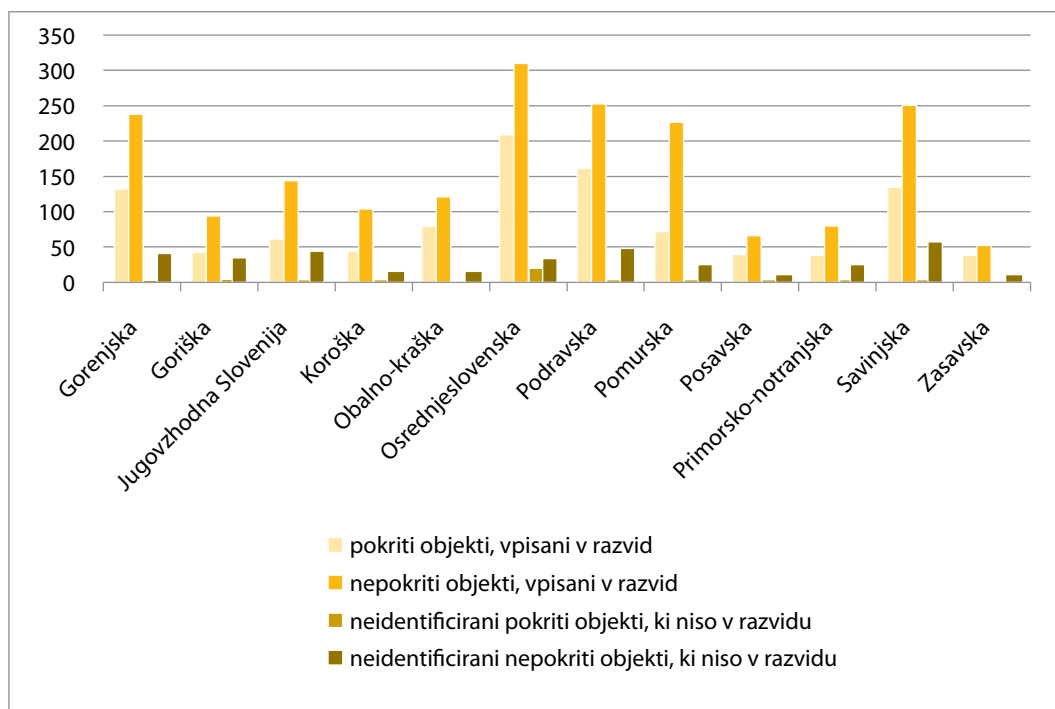
14.1 Razvid športnih objektov

173

Podatki s področja športne infrastrukture so bili zajeti dne 5. 8. 2019.

V razvid športnih objektov je trenutno vpisanih 3522 športnih objektov. Od tega je v RS 1064 pokritih objektov in 1949 nepokritih objektov. Ostalih 509 športnih objektov je neidentificiranih in niso vpisani v razvid.

Število športnih objektov po statističnih regijah



Opombi:

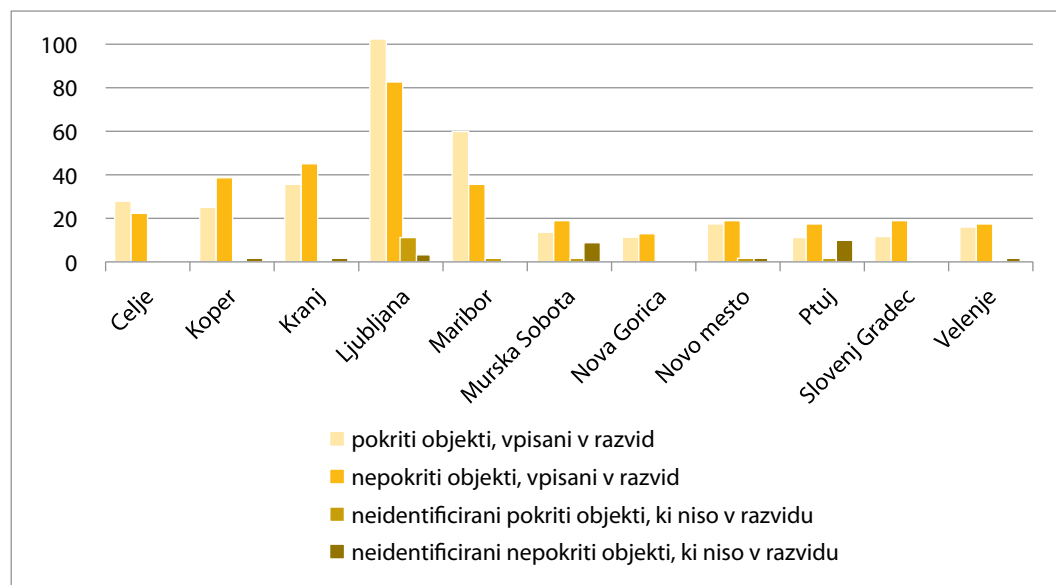
- Podatki so pridobljeni iz razvida športnih objektov MIZŠ.
- Neidentificirani objekti pomenijo, da so objekti zavedeni v evidenco športnih objektov, vendar niso vpisani v razvid športnih objektov na MIZŠ.

Statistična regija	Pokriti objekti, vpisani v razvid	Nepokriti objekti, vpisani v razvid	Neidentificirani pokriti objekti, ki niso v razvidu	Neidentificirani nepokriti objekti, ki niso v razvidu
Gorenjska	133	240	2	40
Goriška	44	94	12	35
Jugovzhodna Slovenija	62	145	6	45
Koroška	46	105	1	16
Obalno-kraška	80	121	0	17
Osrednjeslovenska	211	309	20	36
Podravska	163	254	9	48
Pomurska	71	227	4	26
Posavska	41	68	2	13
Primorsko-notranjska	39	79	7	39
Savinjska	135	252	7	60
Zasavska	38	53	0	12
*	1	2	10	42
Slovenija	1064	1949	80	429

Opomba:

* Objekt nima določene regije.

Število športnih objektov po mestnih občinah



Opomba:

- Podatki so pridobljeni iz razvida športnih objektov MIZŠ.
- Neidentificirani objekti pomenijo, da so objekti zavedeni v evidenco športnih objektov, vendar niso vpisani v razvid športnih objektov na MIZŠ.

Mestna občina	Pokriti objekti, vpisani v razvid	Nepokriti objekti, vpisani v razvid	Neidentificirani pokriti objekti, ki niso v razvidu	Neidentificirani nepokriti objekti, ki niso v razvidu
Celje	27	23	0	0
Koper	25	39	0	3
Kranj	36	46	0	1
Ljubljana	103	83	11	3
Maribor	60	36	2	0
Murska Sobota	13	19	3	8
Nova Gorica	12	13	0	0
Novo mesto	16	19	1	2
Ptuj	11	18	1	10
Slovenj Gradec	11	19	0	0
Velenje	17	18	0	1

Število športnih objektov po ostalih lokalnih skupnostih

Občina	Pokriti objekti, vpisani v razvid	Nepokriti objekti, vpisani v razvid	Neidentificirani pokriti objekti, ki niso v razvidu	Neidentificirani nepokriti objekti, ki niso v razvidu
AJDOVŠČINA	6	18	5	9
ANKARAN	2	1	0	0
APAČE	1	5	0	0
BELTINCI	1	12	0	0
BENEDIKT	1	1	0	4
BISTRICA OB SOTLI	3	2	0	0
BLAD	12	17	0	0
BLOKE	2	4	0	6
BOHINJ	5	10	0	1
BOROVNICA	2	3	0	0
BOVEC	2	7	1	0
BRASLOVČE	4	8	0	0
BRDA	2	4	0	0
BREZOVICA	5	11	0	0
BREŽICE	14	8	2	2
CANKOVA	1	6	0	0
CERKLJE NA GORENJSKEM	1	7	0	0
CERKNICA	6	7	5	3
CERKNO	2	2	0	10
CERKVENJAK	1	1	0	0

Občina	Pokriti objekti, vpisani v razvid	Nepokriti objekti, vpisani v razvid	Neidentificirani pokriti objekti, ki niso v razvidu	Neidentificirani nepokriti objekti, ki niso v razvidu
CIRKULANE	1	2	0	0
ČRENŠOVCI	3	4	0	0
ČRNA NA KOROŠKEM	6	8	0	1
ČRNOMELJ	7	15	0	0
DESTRNIK	2	0	0	1
DIVAČA	1	4	0	2
DOBJE	1	1	0	0
DOBREPOLJE	2	8	0	0
DOBRNA	1	2	0	1
DOBROVA - POLHOV GRADEC	3	6	0	0
DOBROVNIK	3	4	0	0
DOL PRI LJUBLJANI	2	5	0	1
DOLENSKE TOPLICE	3	5	0	1
DOMŽALE	12	25	0	1
DORNAVA	2	6	0	4
DRAVOGRAD	3	15	0	2
DUPLEK	2	8	0	0
GORENJA VAS - POLJANE	3	11	0	1
GORIŠNICA	1	9	0	0
GORJE	2	2	0	0
GORNJA RADGONA	3	22	0	0
GORNJI GRAD	1	2	0	2
GORNJI PETROVCI	0	9	0	0
GRAD	1	6	0	0
GROSUPLJE	6	21	2	10
HAJDINA	0	6	1	1
HOČE - SLIVNICA	4	8	4	7
HODOŠ	1	3	0	0
HORJUL	3	1	0	0
HRASTNIK	7	6	0	0
HRPELJE - KOZINA	1	0	0	0
IDRIJA	5	6	1	1
IG	1	3	0	0
ILIRSKA BISTRICA	11	31	0	10
IVANČNA GORICA	7	22	3	0

Občina	Pokriti objekti, vpisani v razvid	Nepokriti objekti, vpisani v razvid	Neidentificirani pokriti objekti, ki niso v razvidu	Neidentificirani nepokriti objekti, ki niso v razvidu
IZOLA	12	15	0	0
JESENICE	12	11	0	7
JEZERSKO	1	1	0	0
JURŠINCI	1	3	0	1
KAMNIK	15	30	0	3
KANAL	5	9	0	1
KIDRIČEVO	2	7	0	0
KOBARID	2	10	0	0
KOBILJE	1	1	0	0
KOČEVJE	7	26	0	0
KOMEN	4	10	0	11
KOMENDA	2	3	0	1
KOSTANJEVICA NA KRKI	1	2	0	0
KOSTEL	1	3	0	0
KOZJE	3	11	0	1
KRANJSKA GORA	5	15	1	7
KRIŽEVCI	1	9	0	2
KRŠKO	16	32	0	11
KUNGOTA	3	5	0	0
KUZMA	2	9	0	0
LAŠKO	9	14	2	0
LENART	2	4	0	0
LENDAVA	8	16	0	0
LITIJA	9	22	0	0
LJUBNO	4	5	0	0
LJUTOMER	9	26	0	4
LOGATEC	9	10	0	1
LOG - DRAGOMER	1	2	2	1
LOŠKA DOLINA	2	3	0	0
LOŠKI POTOK	1	2	0	0
LOVRENC NA POHORJU	4	1	0	0
LUČE	1	2	0	4
LUKOVICA	3	4	0	0
MAJŠPERK	1	8	1	1
MAKOLE	2	4	0	0
MARKOVCI	3	5	0	1

Občina	Pokriti objekti, vpisani v razvid	Nepokriti objekti, vpisani v razvid	Neidentificirani pokriti objekti, ki niso v razvidu	Neidentificirani nepokriti objekti, ki niso v razvidu
MEDVODE	9	15	0	0
MENGEŠ	3	8	1	9
METLIKA	2	13	1	1
MEŽICA	1	5	0	0
MIKLAVŽ NA DRAVSKEM POLJU	1	2	0	1
MIREN -KOSTANJEVICA	1	14	0	0
MIRNA	1	1	0	6
MIRNA PEČ	2	1	0	0
MISLINJA	4	8	0	0
MOKRONOG -TREBELNO	2	2	2	3
MORAVČE	3	3	0	1
MORAVSKE TOPLICE	7	18	0	3
MOZIRJE	3	7	0	0
MUTA	1	1	0	0
NAKLO	0	1	0	3
NAZARJE	1	3	1	4
ODRANCI	1	3	0	1
OPLOTNICA	1	4	0	0
ORMOŽ	8	15	0	5
OSILNICA	0	3	0	0
PESNICA	3	5	0	0
PIRAN	15	9	0	1
PIVKA	4	12	1	20
PODČETRTEK	2	4	0	3
PODLEHNIK	1	1	0	0
PODVELKA	1	6	0	0
POLJČANE	2	7	0	1
POLZELA	2	6	0	0
POSTOJNA	14	22	1	0
PREBOLD	1	10	0	2
PREDDVOR	1	4	0	0
PREVALJE	4	9	0	0
PUCONCI	2	20	0	0
RAČE-FRAM	3	3	0	0
RADEČE	2	8	0	0

Občina	Pokriti objekti, vpisani v razvid	Nepokriti objekti, vpisani v razvid	Neidentificirani pokriti objekti, ki niso v razvidu	Neidentificirani nepokriti objekti, ki niso v razvidu
RADENCI	4	9	0	0
RADLJE OB DRAVI	6	15	0	9
RADOVLJICA	18	27	0	0
RAVNE NA KOROŠKEM	6	10	1	3
RAZKRIŽJE	0	0	0	4
REČICA OB SAVINJI	0	1	1	1
RENČE - VOGRSKO	1	0	3	0
RIBNICA	3	10	0	2
RIBNICA NA POHORJU	2	5	0	1
ROGAŠKA SLATINA	6	9	0	0
ROGAŠOVCI	1	4	0	0
ROGATEC	1	8	0	7
RUŠE	7	11	0	0
SELNICA OB DRAVI	1	5	0	0
SEMIČ	3	14	0	7
SEVNICA	8	18	0	0
SEŽANA	20	43	0	0
SLOVENSKA BISTRICA	15	35	0	1
SLOVENSKE KONJICE	6	23	0	4
SODRAŽICA	1	3	1	0
SOLČAVA	0	2	0	0
SREDIŠČE OB DRAVI	2	1	0	0
STARŠE	1	5	0	0
STRAŽA	1	2	1	3
SV. TROJICA V SLOV. GORICAH	1	1	0	3
SVETA ANA	1	2	0	3
SVETI ANDRAŽ V SLOV. GORICAH	1	2	0	0
SVETI JURIJ OB ŠČAVNICI	2	3	0	1
SVETI JURIJ V SLOV. GORICAH	1	4	0	3
SVETI TOMAŽ	1	0	0	0
ŠALOVCI	1	7	0	0
ŠEMPETER - VRTOJBA	4	2	0	1
ŠENČUR	5	7	0	5
ŠENTILJ	5	8	0	0

Občina	Pokriti objekti, vpisani v razvid	Nepokriti objekti, vpisani v razvid	Neidentificirani pokriti objekti, ki niso v razvidu	Neidentificirani nepokriti objekti, ki niso v razvidu
ŠENTJERNEJ	1	2	0	0
ŠENTJUR	9	16	0	13
ŠENTRUPERT	1	1	0	0
ŠKOCJAN	1	3	0	0
ŠKOFJA LOKA	12	26	0	0
ŠKOFLJICA	4	3	0	2
ŠMARJE PRI JELŠAH	1	10	2	1
ŠMARJEŠKE TOPLICE	1	1	0	2
ŠMARTNO OB PAKI	2	5	0	0
ŠMARTNO PRI LITIJI	2	7	0	0
ŠOŠTANJ	6	15	0	0
ŠTORE	3	9	0	2
TABOR	1	1	0	0
TIŠINA	2	2	0	0
TOLMIN	1	1	2	4
TRBOVLJE	12	8	0	9
TREBNJE	6	8	0	18
TRNOVSKA VAS	1	1	0	1
TRZIN	3	3	1	0
TRŽIČ	9	15	1	15
TURNIŠČE	2	5	0	2
VELIKA POLANA	0	1	0	0
VELIKE LAŠČE	1	7	0	0
VERŽEJ	1	4	1	1
VIDEM	2	6	0	0
VIPAVA	1	8	0	9
VITANJE	2	2	0	1
VODICE	3	10	0	2
VOJNIK	4	9	0	0
VRANSKO	1	3	1	1
VRHNIKA	7	16	0	1
VUZENICA	1	4	0	0
ZAGORJE OB SAVI	10	17	0	3
ZAVRČ	1	2	0	0
ZREČE	4	7	0	6
ŽALEC	9	14	0	6

Občina	Pokriti objekti, vpisani v razvid	Nepokriti objekti, vpisani v razvid	Neidentificirani pokriti objekti, ki niso v razvidu	Neidentificirani nepokriti objekti, ki niso v razvidu
ŽELEZNIKI	6	29	0	0
ŽETALE	1	2	0	0
ŽIRI	2	7	0	0
ŽIROVNICA	3	4	0	0
ŽUŽEMBERK	2	11	0	0
*	1	2	10	42

Opombe:

- Podatki so pridobljeni iz razvida športnih objektov MIZŠ.
- Neidentificirani objekti pomenijo, da so objekti zavedeni v evidenco športnih objektov, vendar niso vpisani v razvid športnih objektov na MIZŠ.
- * Objekt nima določene občine.

181

V naslednjih grafikonih o športnih objektih so obravnavani samo objekti, ki so vpisani v razvid športnih objektov, katerih skrbnik je MIZŠ.

Površina pokritih in nepokritih vadbenih prostorov glede na 1000 prebivalcev po statističnih regijah

Statistična regija	Pokrit				Nepokrit				Skupaj			
	Št. objektov	Št. vadbenih prostorov	Površina vadbenih prostorov (m ²)	Površina na 1000 prebivalcev (m ²)	Št. objektov	Št. vadbenih prostorov	Površina vadbenih prostorov (m ²)	Površina na 1000 prebivalcev (m ²)	Št. objektov	Št. vadbenih prostorov	Površina vadbenih prostorov (m ²)	Površina na 1000 prebivalcev (m ²)
Gorenjska	133	225	75.577	371	238	428	775.336	3.807	371	653	850.913	4.179
Goriška	44	69	34.365	293	94	139	160.114	1.365	138	208	194.479	1.659
Jugovzhodna Slovenija	62	104	30.923	217	145	228	283.202	1.983	207	332	314.124	2.199
Koroška	46	73	31.762	450	105	154	205.390	2.911	151	227	237.152	3.361
Obalno-kraška	79	86	29.234	257	121	171	335.137	2.941	200	257	364.371	3.197
Osrednjeslovenska	210	350	112.190	207	309	583	678.722	1.252	519	933	790.912	1.458
Podravska	163	270	107.487	334	253	489	1.129.658	3.508	416	759	1.237.145	3.841
Pomurska	71	97	42.920	374	227	348	695.693	6.061	298	445	738.613	6.435
Posavska	41	61	21.419	284	68	130	181.820	2.413	109	191	203.239	2.697
Primorsko-notranjska	39	41	13.706	262	79	122	222.552	4.253	118	163	236.258	4.514
Savinjska	135	203	78.829	309	252	465	600.680	2.358	387	668	679.509	2.667
Zasavska	38	48	19.071	334	53	81	134.607	2.359	91	129	153.678	2.693
*	0	0	0		1	1	800		1	1	800	
Slovenija	1061	1627	597.482	289	1945	3339	5.403.711	2.614	3006	4966	6.001.193	2.904

Opomba: * Objekt nima določene regije.

Površina pokritih in nepokritih vadbenih prostorov glede na 1000 prebivalcev po mestnih občinah

Statistična regija	Pokrit				Nepokrit				Skupaj			
	Št. objektov	Št. vadbenih prostorov	Površina vadbenih prostorov (m ²)	Površina na 1000 prebivalcev (m ²)	Št. objektov	Št. vadbenih prostorov	Površina vadbenih prostorov (m ²)	Površina na 1000 prebivalcev (m ²)	Št. objektov	Št. vadbenih prostorov	Površina vadbenih prostorov (m ²)	Površina na 1000 prebivalcev (m ²)
Celje	27	51	21.489	434	23	65	98.116	1.983	50	116	119.605	2.418
Koper	25	35	14.663	281	39	73	171.262	3.279	64	108	185.925	3.559
Kranj	36	65	26.954	479	46	109	177.918	3.162	82	174	204.872	3.641
Ljubljana	103	205	64.697	221	83	202	210.870	720	186	407	275.567	941
Maribor	60	131	51.965	464	36	97	293.758	2.621	96	228	345.723	3.085
Murska Sobota	13	27	22.766	1215	19	37	49.286	2.631	32	64	72.052	3.847
Nova Gorica	12	15	5.243	165	13	22	25.650	807	25	37	30.893	972
Novo mesto	16	31	9.095	245	19	48	76.903	2.075	35	79	85.998	2.320
Ptuj	11	23	6.001	258	18	44	65.053	2.797	29	67	71.054	3.055
Slovenj Gradec	11	29	16.658	1004	19	29	40.511	2.441	30	58	57.169	3.445
Velenje	17	31	11.198	336	18	35	50.432	1.515	35	66	61.630	1.851

Površina pokritih in nepokritih vadbenih prostorov glede na 1000 prebivalcev po ostalih lokalnih skupnostih

Statistična regija	Pokrit				Nepokrit				Skupaj			
	Št. objektov	Št. vadbenih prostorov	Površina vadbenih prostorov (m ²)	Površina na 1000 prebivalcev (m ²)	Št. objektov	Št. vadbenih prostorov	Površina vadbenih prostorov (m ²)	Površina na 1000 prebivalcev (m ²)	Št. objektov	Št. vadbenih prostorov	Površina vadbenih prostorov (m ²)	Površina na 1000 prebivalcev (m ²)
AJDOVŠČINA	6	9	4.147	215	18	29	37.338	1.940	24	38	41.485	2.155
ANKARAN	2	2	409	128	1	2	1.792	559	3	4	2.201	687
APAČE	1	1	966	275	5	10	17.191	4.889	6	11	18.157	5.164
BELTINCI	1	3	822	101	12	21	71.293	8.797	13	24	72.115	8.899
BENEDIKT	1	2	1.200	466	1	3	968	376	2	5	2.168	841
BISTRICA OB SOTLI	3	2	368	277	2	7	39.324	29.634	5	9	39.692	29.911
BLED	12	18	4.478	572	17	22	44.125	5.632	29	40	48.603	6.203
BLOKE	2	3	432	278	4	5	6.097	3.921	6	8	6.529	4.199
BOHINJ	5	11	2.826	554	10	10	21.461	4.204	15	21	24.287	4.757
BOROVNICA	2	2	512	114	3	7	3.690	823	5	9	4.202	937
BOVEC	2	4	777	255	7	15	7.436	2.440	9	19	8.213	2.695

Statistična regija	Pokrit				Nepokrit				Skupaj			
	Št. objektov	Št. vadbenih prostorov	Površina vadbenih prostorov (m ²)	Površina na 1000 prebivalcev (m ²)	Št. objektov	Št. vadbenih prostorov	Površina vadbenih prostorov (m ²)	Površina na 1000 prebivalcev (m ²)	Št. objektov	Št. vadbenih prostorov	Površina vadbenih prostorov (m ²)	Površina na 1000 prebivalcev (m ²)
BRASLOVČE	4	5	1.442	261	8	16	21.060	3.813	12	21	22.502	4.074
BRDA	2	3	1.463	261	4	10	22.982	4.102	6	13	24.445	4.364
BREZOVICA	5	6	1.337	108	11	28	26.777	2.157	16	34	28.114	2.265
BREŽICE	14	16	6.018	250	8	26	32.360	1.344	22	42	38.378	1.594
CANKOVA	1	1	165	95	6	8	10.899	6.282	7	9	11.064	6.377
CERKLJE NA GORENJSKEM	1	4	1.424	187	7	13	17.534	2.297	8	17	18.958	2.484
CERKNICA	6	9	3.430	297	7	15	11.796	1.021	13	24	15.226	1.318
CERKNO	2	3	694	152	2	2	800	175	4	5	1.494	326
CERKVENJAK1	1	1	300	146	1	0	0	0	2	1	300	146
CIRKULANE	1	1	300	125	2	2	7.940	3.321	3	3	8.240	3.446
ČRENŠOVCI	3	3	1.824	462	4	7	32.598	8.255	7	10	34.422	8.717
ČRNA NA KOROŠKEM	6	7	1.464	443	8	15	18.876	5.715	14	22	20.340	6.158
ČRNOMELJ	7	9	2.991	209	15	12	15.804	1.105	22	21	18.795	1.314
DESTRNIK	2	4	3.092	1196	0	0	0	0	2	4	3.092	1.196
DIVAČA	1	2	936	225	4	5	14.105	3.393	5	7	15.041	3.618
DOBJE	1	1	312	323	1	2	312	323	2	3	624	646
DOBREPOLJE	2	2	528	137	8	13	8.310	2.155	10	15	8.838	2.292
DOBRNA	1	1	600	270	2	9	4.709	2.115	3	10	5.309	2.385
DOBROVA -POLHOV GRADEC	3	3	1.400	183	6	10	14.066	1.835	9	13	15.466	2.018
DOBROVNIK	3	4	868	676	4	5	9.750	7.593	7	9	10.618	8.269
DOL PRI LJUBLJANI	2	2	585	94	5	5	9.062	1.457	7	7	9.647	1.551
DOLENJSKE TOPLICE	3	5	377	108	5	11	6.686	1.916	8	16	7.063	2.024
DOMŽALE	12	19	7.815	216	25	51	100.008	2.758	37	70	107.823	2.973
DORNAVA	2	2	666	230	6	9	17.949	6.206	8	11	18.615	6.437
DRAVOGRAD	3	4	1.440	164	15	19	28.866	3.287	18	23	30.306	3.451
DUPLEK	2	2	611	88	8	4	7.818	1.127	10	6	8.429	1.215
GORENJA VAS -POLJANE	3	3	1.735	230	11	16	15.549	2.062	14	19	17.284	2.293
GORIŠNICA1	1	2	1.214	298	9	9	0	0	10	11	1.214	298
GORJE	2	2	328	119	2	2	2.050	742	4	4	2.378	861
GORNJA RADGONA	3	4	804	96	22	37	56.251	6.703	25	41	57.055	6.799
GORNJI GRAD	1	1	369	147	2	2	4.400	1.752	3	3	4.769	1.899
GORNJI PETROVCI	0	0	0	0	9	12	23.000	11.587	9	12	23.000	11.587
GRAD	1	1	540	260	6	6	12.606	6.072	7	7	13.146	6.332

Statistična regija	Pokrit				Nepokrit				Skupaj			
	Št. objektov	Št. vadbenih prostorov	Površina vadbenih prostorov (m ²)	Površina na 1000 prebivalcev (m ²)	Št. objektov	Št. vadbenih prostorov	Površina vadbenih prostorov (m ²)	Površina na 1000 prebivalcev (m ²)	Št. objektov	Št. vadbenih prostorov	Površina vadbenih prostorov (m ²)	Površina na 1000 prebivalcev (m ²)
GROŠUPLJE	6	7	2.547	121	21	33	28.498	1.356	27	40	31.045	1.477
HAJDINA	0	0	0	0	6	13	51.457	13.552	6	13	51.457	13.552
HOČE - SLIVNICA	4	6	1.008	86	8	16	76.274	6.481	12	22	77.282	6.567
HODOŠ	1	1	53	150	3	3	8.451	23.873	4	4	8.504	24.023
HORJUL	3	3	3.283	1089	1	1	860	285	4	4	4.143	1.374
HRASTNIK	7	7	2.972	325	6	9	14.681	1.604	13	16	17.653	1.928
HRPELJE - KOZINA	1	1	1.000	224	0	0	0	0	1	1	1.000	224
IDRIJA	5	10	10.336	880	6	7	3.296	281	11	17	13.632	1.160
IG	1	1	580	78	3	3	1.760	236	4	4	2.340	314
ILIRSKA BISTRICA	11	11	4.897	367	31	35	141.275	10.590	42	46	146.172	10.957
IVANČNA GORICA	7	8	2.433	145	22	26	31.535	1.878	29	34	33.968	2.023
IZOLA	12	12	2.167	133	15	15	21.675	1.328	27	27	23.842	1.461
JESENICE	12	26	8.605	410	11	23	24.512	1.168	23	49	33.117	1.578
JEZERSKO	1	2	186	293	1	2	1.986	3.132	2	4	2.172	3.426
JURŠINCI	1	1	45	19	3	6	2.425	1.027	4	7	2.470	1.046
KAMNIK	15	21	6.246	210	30	48	43.867	1.478	45	69	50.113	1.688
KANAL	5	6	2.124	401	9	13	8.508	1.605	14	19	10.632	2.006
KIDRIČEVO	2	3	1.144	176	7	21	26.466	4.075	9	24	27.610	4.251
KOBARID	2	4	2.445	599	10	11	15.107	3.704	12	15	17.552	4.303
KOBILJE	1	1	375	692	1	1	7.800	14.391	2	2	8.175	15.083
KOČEVJE	7	15	2.791	178	26	35	72.562	4.626	33	50	75.353	4.804
KOMEN	4	4	1.046	296	10	15	18.827	5.327	14	19	19.873	5.623
KOMENDA	2	2	1.288	205	3	10	50.819	8.108	5	12	52.107	8.313
KOSTANJEVICA NA KRKI	1	1	648	264	2	1	800	327	3	2	1.448	591
KOSTEL	1	1	288	451	3	3	2.116	3.311	4	4	2.404	3.762
KOZJE	3	3	840	277	11	14	25.148	8.281	14	17	25.988	8.557
KRANJSKA GORA	5	5	2.800	538	15	33	234.712	45.128	20	38	237.512	45.667
KRIŽEVCI	1	2	560	157	9	6	5.966	1.676	10	8	6.526	1.833
KRŠKO	16	29	9.033	347	32	69	105.090	4.043	48	98	114.123	4.390
KUNGOTA	3	3	505	107	5	7	10.345	2.199	8	10	10.850	2.306
KUZMA	2	2	288	183	9	13	23.140	14.711	11	15	23.428	14.894
LAŠKO	9	12	4.231	325	14	22	20.799	1.599	23	34	25.030	1.924
LENART	2	5	1.758	208	4	17	25.603	3.036	6	22	27.361	3.245

Statistična regija	Pokrit				Nepokrit				Skupaj			
	Št. objektov	Št. vadbenih prostorov	Površina vadbenih prostorov (m ²)	Površina na 1000 prebivalcev (m ²)	Št. objektov	Št. vadbenih prostorov	Površina vadbenih prostorov (m ²)	Površina na 1000 prebivalcev (m ²)	Št. objektov	Št. vadbenih prostorov	Površina vadbenih prostorov (m ²)	Površina na 1000 prebivalcev (m ²)
LENDAVA	8	9	1.881	181	16	27	86.455	8.304	24	36	88.336	8.485
LITIJA	9	12	5.584	364	22	30	61.960	4.035	31	42	67.544	4.399
LJUBNO	4	5	2.498	983	5	8	14.623	5.755	9	13	17.121	6.738
LJUTOMER	9	10	3.055	271	26	40	36.569	3.247	35	50	39.624	3.519
LOGATEC	9	13	3.977	281	10	15	14.792	1.045	19	28	18.769	1.326
LOG - DRAGOMER	1	3	776	212	2	10	5.777	1.575	3	13	6.553	1.786
LOŠKA DOLINA	2	2	364	97	3	7	385	103	5	9	749	200
LOŠKI POTOK	1	3	677	377	2	2	2.112	1.175	3	5	2.789	1.551
LOVRENC NA POHORJU	4	5	550	185	1	5	1.778	597	5	10	2.328	781
LUČE	1	1	276	189	2	2	1.220	834	3	3	1.496	1.023
LUKOVICA	3	5	829	142	4	6	2.862	490	7	11	3.691	632
MAJŠPERK	1	1	264	65	8	3	2.870	710	9	4	3.134	775
MAKOLE	2	2	562	279	4	5	10.881	5.400	6	7	11.443	5.679
MARKOVCI	3	4	8.485	2114	5	6	17.733	4.418	8	10	26.218	6.532
MEDVODE	9	16	5.237	316	15	28	47.044	2.839	24	44	52.281	3.155
MENGEŠI	3	2	0	0	8	5	288	35	11	7	288	35
METLIKA	2	3	1.400	167	13	22	16.925	2.021	15	25	18.325	2.188
MEŽICA	1	2	1.230	345	5	10	15.230	4.272	6	12	16.460	4.617
MIKLAVŽ NA DRAVSKEM POLJU	1	2	1.100	163	2	14	19.456	2.885	3	16	20.556	3.048
MIREN - KOSTANJEVICA	1	1	400	81	14	15	14.556	2.941	15	16	14.956	3.022
MIRNA1	1	1	837	320	1	5	0	0	2	6	837	320
MIRNA PEČ	2	1	470	158	1	5	4.004	1.346	3	6	4.474	1.504
MISLINJA	4	4	716	158	8	15	8.226	1.810	12	19	8.942	1.968
MOKRONOG - TREBELNO	2	5	1.007	329	2	9	3.180	1.040	4	14	4.186	1.369
MORAVČE	3	5	660	122	3	3	8.213	1.517	6	8	8.873	1.639
MORAVSKE TOPLICE	7	8	2.200	379	18	30	71.611	12.321	25	38	73.811	12.700
MOZIRJE	3	6	1.654	403	7	15	20.148	4.907	10	21	21.802	5.310
MUTA	1	2	1.088	322	1	4	2.491	736	2	6	3.579	1.058
NAKLO	0	0	0	0	1	1	820	151	1	1	820	151
NAZARJE	1	1	800	305	3	4	4.942	1.884	4	5	5.742	2.189
ODRANCI	1	1	364	222	3	5	10.193	6.211	4	6	10.557	6.433
OPLOTNICA	1	1	861	209	4	5	75.400	18.310	5	6	76.261	18.519
ORMOŽ	8	9	4.011	336	15	39	49.035	4.106	23	48	53.046	4.442

Statistična regija	Pokrit				Nepokrit				Skupaj			
	Št. objektov	Št. vadbenih prostorov	Površina vadbenih prostorov (m ²)	Površina na 1000 prebivalcev (m ²)	Št. objektov	Št. vadbenih prostorov	Površina vadbenih prostorov (m ²)	Površina na 1000 prebivalcev (m ²)	Št. objektov	Št. vadbenih prostorov	Površina vadbenih prostorov (m ²)	Površina na 1000 prebivalcev (m ²)
OSILNICA	0	0	0	0	3	3	2.396	6.493	3	3	2.396	6.493
PESNICA	3	3	958	131	5	8	29.960	4.087	8	11	30.918	4.217
PIRAN	15	20	5.772	327	9	19	13.183	746	24	39	18.955	1.073
PIVKA	4	3	731	119	12	17	25.927	4.208	16	20	26.658	4.326
PODČETRTEK	2	2	764	223	4	4	2.560	746	6	6	3.324	969
PODLEHNIK	1	1	978	538	1	2	7.205	3.965	2	3	8.183	4.504
PODVELKA	1	1	288	122	6	6	3.782	1.606	7	7	4.070	1.728
POLJČANE	2	2	847	191	7	10	10.563	2.384	9	12	11.410	2.575
POLZELA	2	5	2.060	333	6	12	5.752	929	8	17	7.812	1.262
POSTOJNA	14	13	3.852	238	22	43	37.072	2.290	36	56	40.924	2.528
PREBOLD	1	3	1.284	253	10	24	20.438	4.020	11	27	21.722	4.273
PREDDVOR	1	1	288	78	4	8	35.286	9.568	5	9	35.574	9.646
PREVALJE	4	4	1.847	272	9	18	29.089	4.282	13	22	30.936	4.553
PUCONCI	2	2	438	74	20	24	42.337	7.199	22	26	42.775	7.273
RAČE - FRAM	3	4	1.836	249	3	6	15.696	2.129	6	10	17.532	2.379
RADEČE	2	4	1.659	398	8	11	13.885	3.334	10	15	15.544	3.732
RADENCI	4	5	2.004	392	9	10	18.102	3.544	13	15	20.106	3.936
RADLJE OB DRAVI	6	8	1.957	316	15	11	17.888	2.892	21	19	19.845	3.209
RADOVLJICA	18	29	8.083	425	27	67	83.937	4.412	45	96	92.020	4.837
RAVNE NA KOROŠKEM	6	9	3.976	352	10	15	33.853	2.997	16	24	37.829	3.349
RAZKRIŽJE	0	0	0	0	0	0	0	0	0	0	0	0
REČICA OB SAVINJI1	0	0	0	0	1	0	0	0	1	0	0	0
RENČE - VOGRSKO	1	2	1.932	444	0	0	0	0	1	2	1.932	444
RIBNICA	3	7	3.378	356	10	15	10.393	1.096	13	22	13.771	1.452
RIBNICA NA POHORJU	2	2	652	578	5	3	2.400	2.128	7	5	3.052	2.706
ROGAŠKA SLATINA	6	8	3.014	273	9	17	23.803	2.153	15	25	26.817	2.425
ROGAŠOVCI	1	1	124	41	4	9	12.202	3.988	5	10	12.326	4.028
ROGATEC	1	1	1.945	636	8	11	21.398	6.993	9	12	23.343	7.628
RUŠE	7	9	3.309	468	11	16	23.072	3.263	18	25	26.381	3.731
SELNICA OB DRAVI	1	1	276	61	5	4	2.540	565	6	5	2.816	627
SEMIČ	3	3	842	220	14	7	4.445	1.162	17	10	5.287	1.383
SEVNICA	8	11	4.061	232	18	23	29.685	1.693	26	34	33.746	1.924
SEŽANA	20	10	3.241	241	43	42	94.293	7.024	63	52	97.534	7.265

Statistična regija	Pokrit				Nepokrit				Skupaj			
	Št. objektov	Št. vadbenih prostorov	Površina vadbenih prostorov (m ²)	Površina na 1000 prebivalcev (m ²)	Št. objektov	Št. vadbenih prostorov	Površina vadbenih prostorov (m ²)	Površina na 1000 prebivalcev (m ²)	Št. objektov	Št. vadbenih prostorov	Površina vadbenih prostorov (m ²)	Površina na 1000 prebivalcev (m ²)
SLOVENSKA BISTRICA	15	19	5.807	227	35	52	135.664	5.300	50	71	141.471	5.526
SLOVENSKE KONJICE	6	10	5.620	377	23	46	46.941	3.147	29	56	52.561	3.524
SODRAŽICA	1	1	185	85	3	2	1.137	522	4	3	1.322	607
SOLČAVA	0	0	0	0	2	2	1.960	3.813	2	2	1.960	3.813
SREDIŠČE OB DRAVI	2	2	552	282	1	3	11.524	5.889	3	5	12.076	6.171
STARŠE	1	1	337	85	5	10	35.203	8.858	6	11	35.540	8.943
STRAŽA	1	1	504	129	2	3	2.104	538	3	4	2.608	667
SV. TROJICA V SLOV. GORICAH	1	1	288	139	1	1	910	438	2	2	1.198	577
SVETA ANA	1	1	300	133	2	6	2.823	1.250	3	7	3.123	1.383
SVETI ANDRAŽ V SLOV. GORICAH	1	1	360	305	2	2	3.050	2.585	3	3	3.410	2.890
SVETI JURIJ OB ŠČAVNICI	2	2	551	196	3	6	3.480	1.240	5	8	4.031	1.437
SVETI JURIJ V SLOV. GORICAH	1	2	333	160	4	4	7.613	3.669	5	6	7.946	3.829
SVETI TOMAŽ	1	1	486	241	0	0	0	0	1	1	486	241
ŠALOVCI	1	3	500	359	7	8	31.150	22.378	8	11	31.650	22.737
ŠEMPETER -VRTOJBA	4	4	1.332	214	2	4	4.373	701	6	8	5.705	915
ŠENČUR	5	9	3.591	415	7	14	46.587	5.386	12	23	50.178	5.801
ŠENTILJ	5	7	3.048	361	8	22	41.165	4.879	13	29	44.213	5.240
ŠENTJERNEJ1	1	1	968	136	2	2	0	0	3	3	968	136
ŠENTJUR	9	11	3.562	187	16	22	16.115	844	25	33	19.677	1.031
ŠENTRUPERT	1	1	456	155	1	5	3.144	1.067	2	6	3.600	1.222
ŠKOCJAN	1	1	602	183	3	4	4.531	1.377	4	5	5.133	1.560
ŠKOFJA LOKA	12	23	5.110	221	26	39	48.112	2.085	38	62	53.222	2.306
ŠKOFLJICA	4	4	1.530	137	3	4	1.668	149	7	8	3.198	286
ŠMARJE PRI JELŠAH	1	1	840	82	10	27	21.728	2.119	11	28	22.568	2.200
ŠMARJEŠKE TOPLICE	1	6	1.545	457	1	5	18.998	5.624	2	11	20.543	6.081
ŠMARTNO OB PAKI	2	2	544	167	5	5	22.867	7.012	7	7	23.411	7.179
ŠMARTNO PRI LITJI	2	3	637	114	7	9	9.571	1.708	9	12	10.208	1.822
ŠOŠTANJ	6	4	2.135	245	15	14	18.704	2.150	21	18	20.839	2.395
ŠTORE	3	4	967	209	9	8	12.748	2.762	12	12	13.715	2.971
TABOR	1	1	297	181	1	1	942	573	2	2	1.239	753
TIŠINA	2	2	734	186	2	6	3.815	965	4	8	4.549	1.151
TOLMIN	1	6	2.275	205	1	6	9.988	902	2	12	12.263	1.107

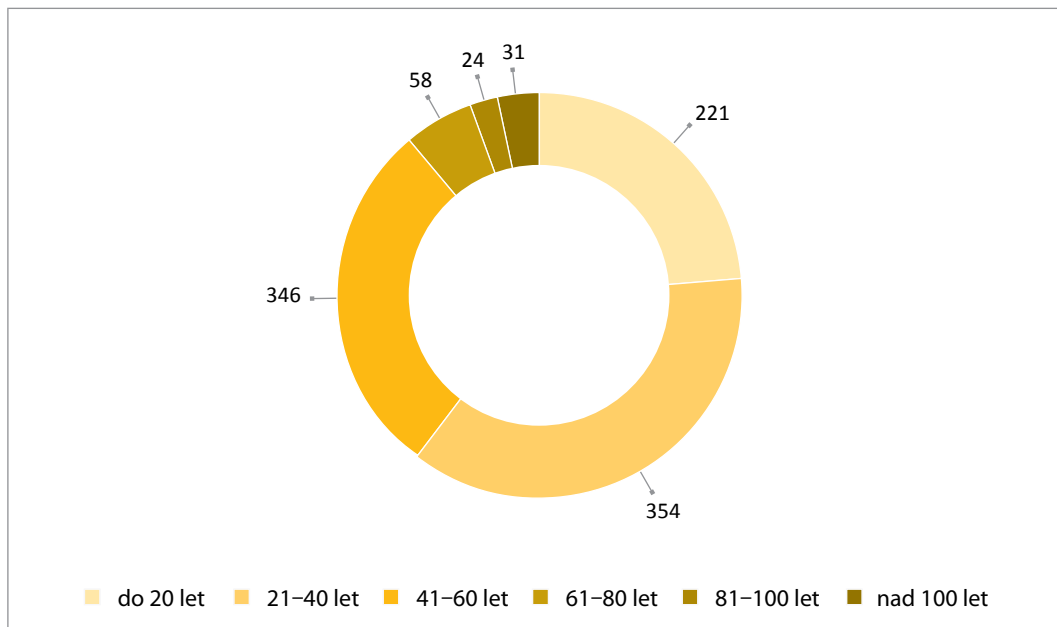
Statistična regija	Pokrit				Nepokrit				Skupaj			
	Št. objektov	Št. vadbenih prostorov	Površina vadbenih prostorov (m ²)	Površina na 1000 prebivalcev (m ²)	Št. objektov	Št. vadbenih prostorov	Površina vadbenih prostorov (m ²)	Površina na 1000 prebivalcev (m ²)	Št. objektov	Št. vadbenih prostorov	Površina vadbenih prostorov (m ²)	Površina na 1000 prebivalcev (m ²)
TRBOVLJE	12	17	5.027	314	8	14	21.454	1.339	20	31	26.481	1.653
TREBNJE	6	5	1.738	135	8	17	25.570	1.982	14	22	27.308	2.116
TRNOVSKA VAS	1	1	360	265	1	3	5.270	3.878	2	4	5.630	4.143
TRZIN	3	4	2.041	520	3	10	7.839	1.999	6	14	9.880	2.519
TRŽIČ	9	14	4.645	312	15	33	14.503	975	24	47	19.148	1.287
TURNIŠČE	2	3	750	235	5	8	27.270	8.538	7	11	28.020	8.773
VELIKA POLANA	0	0	0	0	1	4	9.028	6.376	1	4	9.028	6.376
VELIKE LAŠČE	1	1	1.050	241	7	8	4.380	1.007	8	9	5.430	1.248
VERŽEJ	1	1	288	224	4	5	15.250	11.840	5	6	15.538	12.064
VIDEM	2	2	953	171	6	11	24.233	4.352	8	13	25.186	4.523
VIPAVA	1	2	1.197	214	8	5	10.080	1.800	9	7	11.277	2.014
VITANJE	2	2	455	201	2	2	1.250	553	4	4	1.705	754
VODICE	3	4	636	128	10	16	7.123	1.437	13	20	7.759	1.565
VOJNIK	4	5	918	104	9	13	9.420	1.070	13	18	10.338	1.175
VRANSKO	1	1	1.188	454	3	6	8.828	3.375	4	7	10.016	3.829
VRHNIKA	7	10	2.446	142	16	32	39.043	2.260	23	42	41.489	2.402
VUZENICA	1	1	446	168	4	9	4.178	1.572	5	10	4.624	1.740
ZAGORJE OB SAVI	10	12	5.488	334	17	28	36.512	2.222	27	40	42.000	2.556
ZAVRČ	1	1	400	262	2	2	6.256	4.102	3	3	6.656	4.365
ZREČE	4	9	3.580	556	7	10	13.515	2.098	11	19	17.095	2.653
ŽALEC	9	14	3.579	168	14	40	46.478	2.178	23	54	50.057	2.346
ŽELEZNIKI	6	8	2.851	426	29	29	113.231	16.928	35	37	116.082	17.354
ŽETALE	1	1	417	323	2	2	3.703	2.864	3	3	4.120	3.186
ŽIRI	2	3	1.003	206	7	12	8.088	1.659	9	15	9.091	1.864
ŽIROVNICA	3	2	670	152	4	13	11.171	2.540	7	15	11.841	2.692
ŽUŽEMBERK	2	4	772	167	11	13	10.192	2.202	13	17	10.964	2.369
*					1	1	800					

Opomba:

* Objekt nima določene občine.

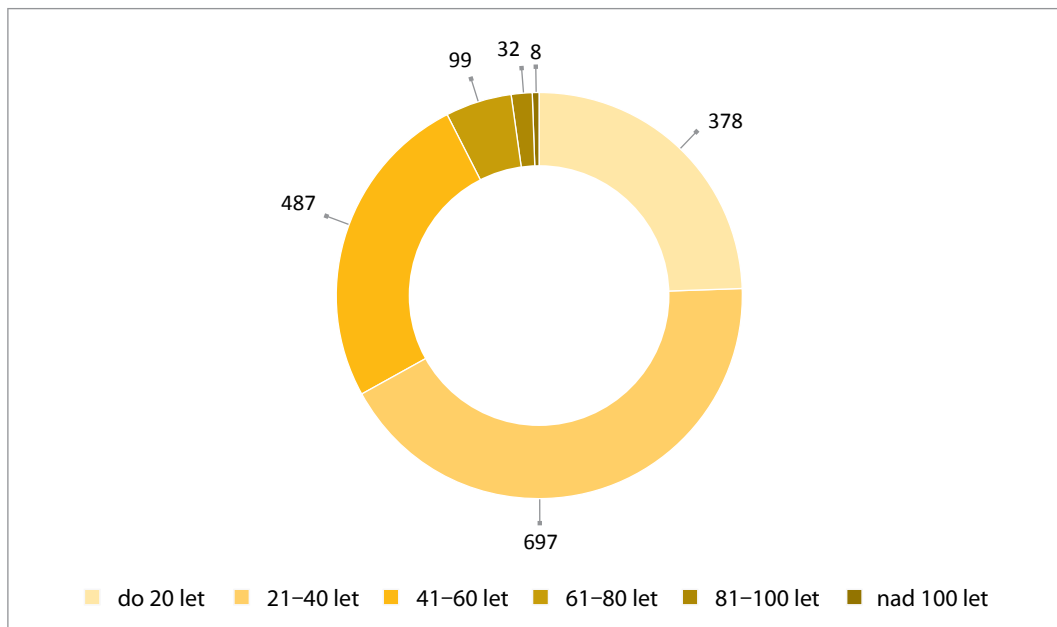
¹ Občina pri pokritih ali pri nepokritih objektih nima ustreznih podatkov za izračun površine na 1000 prebivalcev.

Starost pokritih športnih objektov



189

Starost nepokritih športnih objektov



Odstotek površin pokritih vadbenih prostorov in njihova starost po statističnih regijah

Statistična regija	Do 20 let	21–40 let	41–60 let	61–80 let	81–100 let	Nad 100 let
Gorenjska	22,5	35,4	36,1	3,2	1,4	1,4
Goriška	19,9	22,1	55,0	3,0	0,0	0,0
Jugovzhodna Slovenija	20,7	37,0	34,8	3,5	1,9	2,2
Koroška	8,6	17,7	70,3	0,2	0,0	3,1
Obalno-kraška	26,0	51,3	20,0	0,6	1,4	0,7
Osrednjeslovenska	18,1	37,7	31,0	5,9	3,7	3,6
Podravska	21,7	42,2	22,6	5,9	4,9	2,6
Pomurska	5,4	75,8	10,9	3,8	2,0	2,2
Posavska	23,1	53,2	22,8	0,0	0,0	0,9
Primorsko-notranjska	15,9	33,3	47,6	3,3	0,0	0,0
Savinjska	25,2	32,2	39,0	1,6	1,6	0,4
Zasavska	16,7	43,5	27,0	12,9	0,0	0,0
Slovenija	19,4	39,5	33,1	3,9	2,2	1,9

Opomba:

Vadbene površine, ki so stare več kot 150 let, niso upoštevane.

Odstotek površin nepokritih vadbenih prostorov in njihova starost po statističnih regijah

Statistična regija	Do 20 let	21–40 let	41–60 let	61–80 let	81–100 let	Nad 100 let
Gorenjska	34,8	21,9	27,4	7,7	8,0	0,2
Goriška	11,2	19,7	41,6	18,0	9,5	0,0
Jugovzhodna Slovenija	9,2	36,5	41,5	12,8	0,0	0,0
Koroška	3,1	42,2	38,9	4,9	10,9	0,0
Obalno-kraška	2,5	47,8	34,4	8,1	7,2	0,0
Osrednjeslovenska	6,2	40,1	35,0	17,3	0,8	0,8
Podravska	16,4	37,1	30,5	13,2	1,3	1,4
Pomurska	6,5	40,0	44,0	8,5	0,0	1,0
Posavska	4,6	46,0	32,7	16,7	0,0	0,0
Primorsko-notranjska	49,1	29,3	16,2	2,9	2,6	0,0
Savinjska	8,4	38,2	38,1	12,9	2,3	0,0
Zasavska	12,6	24,5	6,9	41,7	14,2	0,0
Slovenija	14,9	35,6	33,3	12,1	3,6	0,5

Opomba:

Vadbene površine, ki so stare več kot 150 let, niso upoštevane.

Odstotek površin pokritih vadbenih prostorov in njihova starost po mestnih občinah

Mestna občina	Do 20 let	21–40 let	41–60 let	61–80 let	81–100 let	Nad 100 let
Celje	33,3	13,0	48,5	2,5	1,3	1,4
Koper	42,0	34,5	22,1	0,0	0,0	1,4
Kranj	7,5	47,9	35,0	7,4	0,0	2,1
Ljubljana	5,6	38,1	36,8	7,7	5,9	5,9
Maribor	6,7	25,9	35,4	12,9	12,9	6,2
Murska Sobota	2,7	85,5	5,0	0,8	2,3	3,7
Nova Gorica	13,9	71,2	14,9	0,0	0,0	0,0
Novo mesto	40,7	7,8	43,3	0,0	3,0	5,1
Ptuj	28,7	33,5	32,9	0,0	0,0	4,9
Slovenj Gradec	0,0	12,1	87,9	0,0	0,0	0,0
Velenje	0,0	39,2	58,5	2,3	0,0	0,0

Opomba:

Vadbene površine, ki so stare več kot 150 let, niso upoštevane.

191

Odstotek površin nepokritih vadbenih prostorov in njihova starost po mestnih občinah

Mestna občina	Do 20 let	21–40 let	41–60 let	61–80 let	81–100 let	Nad 100 let
Celje	11,4	31,5	36,7	12,1	8,4	0,0
Koper	2,1	66,2	6,6	15,5	9,6	0,0
Kranj	0,0	31,1	59,5	9,4	0,0	0,0
Ljubljana	0,0	51,4	26,1	20,0	1,8	0,8
Maribor	0,0	3,4	64,5	22,3	6,8	3,0
Murska Sobota	3,7	31,8	48,8	3,6	0,0	12,2
Nova Gorica	3,9	6,3	27,2	62,6	0,0	0,0
Novo mesto	10,4	25,2	49,9	14,5	0,0	0,0
Ptuj	22,9	20,9	26,3	30,0	0,0	0,0
Slovenj Gradec	0,0	97,8	0,3	2,0	0,0	0,0
Velenje	3,6	13,3	51,8	31,3	0,0	0,0

Opomba:

Vadbene površine, ki so stare več kot 150 let, niso upoštevane.

Odstotek površin pokritih in nepokritih vadbenih prostorov in njihova starost po ostalih lokalnih skupnostih

Občina	Odstotek pokritih vadbenih površin (%)						Odstotek nepokritih vadbenih površin (%)					
	Do 20 let	21–40 let	41–60 let	61–80 let	81–100 let	Nad 100 let	Do 20 let	21–40 let	41–60 let	61–80 let	81–100 let	Nad 100 let
AJDOVŠČINA	41,2	5,6	53,2	0,0	0,0	0,0	24,5	14,3	12,4	3,2	45,7	0,0
ANKARAN	0,0	100,0	0,0	0,0	0,0	0,0						
APAČE	100,0	0,0	0,0	0,0	0,0	0,0	13,3	0,0	77,0	9,7	0,0	0,0
BELTINCI	0,0	0,0	100,0	0,0	0,0	0,0	0,0	36,0	42,5	21,6	0,0	0,0
BENEDIKT	100,0	0,0	0,0	0,0	0,0	0,0	100,0	0,0	0,0	0,0	0,0	0,0
BISTRICA OB SOTLI	21,7	78,3	0,0	0,0	0,0	0,0	0,0	100,0	0,0	0,0	0,0	0,0
BLED	71,7	20,7	7,6	0,0	0,0	0,0	0,0	5,5	1,9	87,2	5,5	0,0
BLOKE	0,0	0,0	0,0	100,0	0,0	0,0	0,0	100,0	0,0	0,0	0,0	0,0
BOHINJ	56,3	12,7	31,0	0,0	0,0	0,0	0,0	0,0	57,9	0,0	42,1	0,0
BOROVNICA	0,0	100,0	0,0	0,0	0,0	0,0						
BOVEC	0,0	0,0	100,0	0,0	0,0	0,0	0,0	5,2	56,3	38,5	0,0	0,0
BRASLOVČE	0,0	56,1	28,9	0,0	15,0	0,0	0,0	71,2	11,0	0,0	17,8	0,0
BRDA	0,0	0,0	31,6	68,4	0,0	0,0	0,0	0,0	99,6	0,4	0,0	0,0
BREZOVICA	0,0	41,0	41,1	18,0	0,0	0,0	0,0	16,8	46,1	37,2	0,0	0,0
BREŽICE	6,8	68,4	24,8	0,0	0,0	0,0	0,0	8,7	20,8	70,5	0,0	0,0
CANKOVA	0,0	0,0	0,0	100,0	0,0	0,0	0,0	29,8	70,2	0,0	0,0	0,0
CERKLJE NA GORENJSKEM	0,0	0,0	100,0	0,0	0,0	0,0	0,0	48,1	51,9	0,0	0,0	0,0
CERKNICA	14,9	3,4	81,8	0,0	0,0	0,0	0,0	0,0	100,0	0,0	0,0	0,0
CERKNO	0,0	60,7	39,3	0,0	0,0	0,0	0,0	0,0	100,0	0,0	0,0	0,0
CERKVENJAK	0,0	100,0	0,0	0,0	0,0	0,0						
CIRKULANE	0,0	100,0	0,0	0,0	0,0	0,0	100,0	0,0	0,0	0,0	0,0	0,0
ČRENŠOVCI	0,0	100,0	0,0	0,0	0,0	0,0	0,0	38,7	61,3	0,0	0,0	0,0
ČRNA NA KOROŠKEM	0,0	17,9	17,9	0,0	0,0	64,3	7,4	26,1	61,1	5,3	0,0	0,0
ČRNOMELJ	32,7	53,6	10,5	0,0	3,2	0,0	7,4	19,9	11,2	61,5	0,0	0,0
DESTRNIK	0,0	100,0	0,0	0,0	0,0	0,0						
DIVAČA	0,0	100,0	0,0	0,0	0,0	0,0	4,3	95,7	0,0	0,0	0,0	0,0
DOBJE	0,0	100,0	0,0	0,0	0,0	0,0	0,0	100,0	0,0	0,0	0,0	0,0
DOBREPOLJE	0,0	90,9	9,1	0,0	0,0	0,0	22,2	41,6	32,5	3,6	0,0	0,0
DOBRNA	0,0	0,0	100,0	0,0	0,0	0,0						
DOBROVA -POLHOV GRADEC	71,4	0,0	28,6	0,0	0,0	0,0	8,4	0,0	88,4	0,0	3,2	0,0
DOBROVNIK	0,0	100,0	0,0	0,0	0,0	0,0	0,0	61,5	38,5	0,0	0,0	0,0
DOL PRI LJUBLJANI	0,0	0,0	69,2	30,8	0,0	0,0	4,9	15,6	66,2	13,2	0,0	0,0
DOLENJSKE TOPLICE	0,0	0,0	29,3	0,0	0,0	70,7	0,0	43,4	39,3	17,3	0,0	0,0

Občina	Odstotek pokritih vadbenih površin (%)						Odstotek nepokritih vadbenih površin (%)					
	Do 20 let	21–40 let	41–60 let	61–80 let	81–100 let	Nad 100 let	Do 20 let	21–40 let	41–60 let	61–80 let	81–100 let	Nad 100 let
DOMŽALE	6,3	63,0	30,7	0,0	0,0	0,0	0,0	43,3	45,4	11,3	0,0	0,0
DORNAVA	0,0	0,0	100,0	0,0	0,0	0,0	0,0	66,9	33,1	0,0	0,0	0,0
DRAVOGRAD	0,0	42,0	58,0	0,0	0,0	0,0	0,0	51,9	20,6	27,5	0,0	0,0
DUPLEK	0,0	100,0	0,0	0,0	0,0	0,0	0,0	100,0	0,0	0,0	0,0	0,0
GORENJA VAS - POLJANE	12,7	61,4	25,8	0,0	0,0	0,0	38,1	4,9	57,0	0,0	0,0	0,0
GORIŠNICA	0,0	100,0	0,0	0,0	0,0	0,0						
GORJE	100,0	0,0	0,0	0,0	0,0	0,0	0,0	0,0	100,0	0,0	0,0	0,0
GORNJA RADGONA	0,0	0,0	44,4	55,6	0,0	0,0	0,0	30,1	26,8	43,1	0,0	0,0
GORNJI GRAD	0,0	100,0	0,0	0,0	0,0	0,0						
GORNJI PETROVCI							15,7	19,6	64,8	0,0	0,0	0,0
GRAD	0,0	100,0	0,0	0,0	0,0	0,0	19,0	11,9	69,1	0,0	0,0	0,0
GROSUPLJE	53,0	22,7	24,3	0,0	0,0	0,0	46,9	45,4	7,7	0,0	0,0	0,0
HAJDINA							22,3	52,1	25,6	0,0	0,0	0,0
HOČE - SLIVNICA	0,0	0,0	100,0	0,0	0,0	0,0	0,0	82,4	17,6	0,0	0,0	0,0
HODOŠ	0,0	0,0	0,0	100,0	0,0	0,0	0,0	0,0	87,6	12,4	0,0	0,0
HORJUL	90,7	0,0	9,3	0,0	0,0	0,0	0,0	0,0	100,0	0,0	0,0	0,0
HRASTNIK	37,2	34,9	19,5	8,5	0,0	0,0	3,1	25,5	0,0	71,4	0,0	0,0
HRPELJE - KOZINA	0,0	100,0	0,0	0,0	0,0	0,0						
IDRIJA	0,0	14,7	85,3	0,0	0,0	0,0	24,3	75,7	0,0	0,0	0,0	0,0
IG	100,0	0,0	0,0	0,0	0,0	0,0	0,0	0,0	100,0	0,0	0,0	0,0
ILIRSKA BISTRICA	16,8	56,4	26,8	0,0	0,0	0,0	74,9	9,5	9,3	2,2	4,1	0,0
IVANČNA GORICA	15,2	79,0	5,8	0,0	0,0	0,0	4,4	53,6	33,8	6,9	1,4	0,0
IZOLA	0,0	72,4	9,5	0,0	18,1	0,0	4,2	52,6	43,1	0,0	0,0	0,0
JESENICE	19,2	17,1	50,5	2,7	7,9	2,6	0,0	20,3	20,3	54,4	0,0	5,0
JEZERSKO	0,0	0,0	100,0	0,0	0,0	0,0	0,0	100,0	0,0	0,0	0,0	0,0
JURŠINCI							0,0	100,0	0,0	0,0	0,0	0,0
KAMNIK	34,1	55,2	5,2	3,9	0,0	1,6	4,3	39,9	50,1	5,7	0,0	0,0
KANAL	17,5	61,5	21,0	0,0	0,0	0,0	62,7	25,7	11,7	0,0	0,0	0,0
KIDRIČEVO	74,8	0,0	25,2	0,0	0,0	0,0	5,5	50,0	44,6	0,0	0,0	0,0
KOBARID	0,0	0,0	100,0	0,0	0,0	0,0	0,0	2,9	97,1	0,0	0,0	0,0
KOBILJE	0,0	100,0	0,0	0,0	0,0	0,0	0,0	100,0	0,0	0,0	0,0	0,0
KOČEVJE	0,0	9,5	57,8	32,7	0,0	0,0	0,0	25,5	72,2	2,3	0,0	0,0
KOMEN	26,8	50,3	22,8	0,0	0,0	0,0	1,8	7,7	90,4	0,0	0,0	0,0
KOMENDA	0,0	0,0	0,0	100,0	0,0	0,0	0,0	0,0	39,4	0,0	0,0	60,6
KOSTANJEVICA NA KRKI	0,0	100,0	0,0	0,0	0,0	0,0	0,0	0,0	100,0	0,0	0,0	0,0
KOSTEL	0,0	100,0	0,0	0,0	0,0	0,0	0,0	62,2	37,8	0,0	0,0	0,0

Občina	Odstotek pokritih vadbenih površin (%)						Odstotek nepokritih vadbenih površin (%)					
	Do 20 let	21–40 let	41–60 let	61–80 let	81–100 let	Nad 100 let	Do 20 let	21–40 let	41–60 let	61–80 let	81–100 let	Nad 100 let
KOZJE	7,9	60,7	31,4	0,0	0,0	0,0	12,8	6,9	60,2	20,1	0,0	0,0
KRANJSKA GORA	69,9	0,0	30,1	0,0	0,0	0,0	94,1	3,3	1,7	0,0	0,9	0,0
KRIŽEVCI	0,0	100,0	0,0	0,0	0,0	0,0	0,0	85,6	14,4	0,0	0,0	0,0
KRŠKO	37,5	26,7	33,7	0,0	0,0	2,2	7,4	60,4	32,3	0,0	0,0	0,0
KUNGOTA	0,0	33,3	66,7	0,0	0,0	0,0	34,9	25,4	39,8	0,0	0,0	0,0
KUZMA							25,8	74,2	0,0	0,0	0,0	0,0
LAŠKO	20,8	51,7	27,5	0,0	0,0	0,0	6,3	74,0	19,7	0,0	0,0	0,0
LENART	0,0	100,0	0,0	0,0	0,0	0,0	0,0	86,6	13,4	0,0	0,0	0,0
LENDAVA	0,0	56,5	25,5	14,2	0,0	3,7	0,0	49,8	33,7	16,5	0,0	0,0
LITUJA	0,0	75,6	24,4	0,0	0,0	0,0	0,0	30,9	6,1	36,2	26,8	0,0
LJUBNO	23,6	63,4	13,0	0,0	0,0	0,0	0,0	18,4	81,6	0,0	0,0	0,0
LJUTOMER	0,0	67,0	3,9	20,0	9,0	0,0	5,1	68,8	26,1	0,0	0,0	0,0
LOGATEC	61,6	6,8	24,1	7,5	0,0	0,0	37,2	20,0	8,4	32,4	0,0	1,9
LOG - DRAGOMER	0,0	0,0	100,0	0,0	0,0	0,0	0,0	77,3	22,7	0,0	0,0	0,0
LOŠKA DOLINA	0,0	17,6	82,4	0,0	0,0	0,0	0,0	100,0	0,0	0,0	0,0	0,0
LOŠKI POTOK	100,0	0,0	0,0	0,0	0,0	0,0	100,0	0,0	0,0	0,0	0,0	0,0
LOVRENC NA POHORJU	41,1	0,0	58,9	0,0	0,0	0,0	0,0	100,0	0,0	0,0	0,0	0,0
LUČE	0,0	0,0	100,0	0,0	0,0	0,0	0,0	100,0	0,0	0,0	0,0	0,0
LUKOVICA	0,0	0,0	100,0	0,0	0,0	0,0	0,0	51,7	48,3	0,0	0,0	0,0
MAJŠPERK	100,0	0,0	0,0	0,0	0,0	0,0	36,9	63,1	0,0	0,0	0,0	0,0
MAKOLE	73,8	0,0	0,0	26,2	0,0	0,0	0,0	63,8	10,4	25,7	0,0	0,0
MARKOVCI	12,8	87,2	0,0	0,0	0,0	0,0	6,8	75,8	17,5	0,0	0,0	0,0
MEDVODE	48,1	19,1	26,4	0,0	6,3	0,0	0,0	5,4	64,3	30,4	0,0	0,0
MENGEŠ							0,0	100,0	0,0	0,0	0,0	0,0
METLIKA	0,0	100,0	0,0	0,0	0,0	0,0	17,1	82,9	0,0	0,0	0,0	0,0
MEŽICA	0,0	0,0	100,0	0,0	0,0	0,0	0,0	68,4	28,5	0,0	3,1	0,0
MIKLAVŽ NA DRAVSKEM POLJU	100,0	0,0	0,0	0,0	0,0	0,0	0,0	95,9	4,1	0,0	0,0	0,0
MIREN - KOSTANJEVICA	0,0	100,0	0,0	0,0	0,0	0,0	6,9	51,1	42,0	0,0	0,0	0,0
MIRNA	0,0	0,0	100,0	0,0	0,0	0,0						
MIRNA PEČ	0,0	100,0	0,0	0,0	0,0	0,0	0,0	0,0	100,0	0,0	0,0	0,0
MISLINJA	9,9	27,5	62,6	0,0	0,0	0,0	0,0	100,0	0,0	0,0	0,0	0,0
MOKRONOG - TREBELNO	73,5	0,0	26,5	0,0	0,0	0,0	81,1	0,0	18,9	0,0	0,0	0,0
MORAVČE	0,0	0,0	100,0	0,0	0,0	0,0	0,0	92,7	7,3	0,0	0,0	0,0
MORAVSKE TOPLICE	5,7	94,3	0,0	0,0	0,0	0,0	3,3	50,3	46,5	0,0	0,0	0,0
MOZIRJE	60,5	0,0	17,4	0,0	22,1	0,0	0,7	1,6	97,7	0,0	0,0	0,0

Občina	Odstotek pokritih vadbenih površin (%)						Odstotek nepokritih vadbenih površin (%)					
	Do 20 let	21–40 let	41–60 let	61–80 let	81–100 let	Nad 100 let	Do 20 let	21–40 let	41–60 let	61–80 let	81–100 let	Nad 100 let
MUTA	0,0	100,0	0,0	0,0	0,0	0,0	0,0	100,0	0,0	0,0	0,0	0,0
NAKLO							0,0	0,0	0,0	100,0	0,0	0,0
NAZARJE	100,0	0,0	0,0	0,0	0,0	0,0	0,0	79,0	21,0	0,0	0,0	0,0
ODRANCI	0,0	100,0	0,0	0,0	0,0	0,0	0,0	6,3	93,7	0,0	0,0	0,0
OPLOTNICA	100,0	0,0	0,0	0,0	0,0	0,0	0,0	0,0	100,0	0,0	0,0	0,0
ORMOŽ	2,5	89,7	7,9	0,0	0,0	0,0	19,6	51,5	6,9	22,0	0,0	0,0
OSILNICA							0,0	75,0	25,0	0,0	0,0	0,0
PESNICA	0,0	84,1	0,0	15,9	0,0	0,0	0,0	35,4	60,9	3,7	0,0	0,0
PIRAN	20,1	66,5	13,4	0,0	0,0	0,0	6,1	24,1	69,8	0,0	0,0	0,0
PIVKA	0,0	60,6	39,4	0,0	0,0	0,0	4,4	56,6	38,9	0,0	0,0	0,0
PODČETRTEK	33,0	0,0	67,0	0,0	0,0	0,0	52,4	0,0	47,6	0,0	0,0	0,0
PODLEHNIK	100,0	0,0	0,0	0,0	0,0	0,0	100,0	0,0	0,0	0,0	0,0	0,0
PODVELKA	0,0	100,0	0,0	0,0	0,0	0,0	11,1	88,9	0,0	0,0	0,0	0,0
POLJČANE	0,0	82,6	0,0	17,4	0,0	0,0	0,0	17,6	25,6	56,8	0,0	0,0
POLZELA	0,0	0,0	100,0	0,0	0,0	0,0	63,1	20,1	16,8	0,0	0,0	0,0
POSTOJNA	22,1	33,7	44,2	0,0	0,0	0,0	1,4	86,0	3,8	8,9	0,0	0,0
PREBOLD	0,0	0,0	100,0	0,0	0,0	0,0	0,0	51,8	48,2	0,0	0,0	0,0
PREDDVOR	0,0	0,0	100,0	0,0	0,0	0,0	0,0	6,1	5,7	0,0	88,2	0,0
PREVALJE	63,3	21,1	15,6	0,0	0,0	0,0	11,7	0,7	16,7	0,0	71,0	0,0
PUCONCI							2,6	79,2	18,3	0,0	0,0	0,0
RAČE - FRAM	54,5	0,0	34,6	10,9	0,0	0,0	0,0	0,0	45,2	54,8	0,0	0,0
RADEČE	0,0	100,0	0,0	0,0	0,0	0,0	0,0	23,2	68,5	8,3	0,0	0,0
RADENCI	0,0	51,5	48,5	0,0	0,0	0,0	0,0	0,0	100,0	0,0	0,0	0,0
RADLJE OB DRAVI	80,9	0,0	10,6	2,9	0,0	5,7	0,0	29,3	70,7	0,0	0,0	0,0
RADOVLJICA	0,0	40,6	55,1	0,0	4,3	0,0	10,6	22,6	37,6	0,0	29,2	0,0
RAVNE NA KOROŠKEM	0,0	19,0	81,0	0,0	0,0	0,0	0,0	7,9	92,1	0,0	0,0	0,0
REČICA OB SAVINJI												
RENČE - VOGRSKO	100,0	0,0	0,0	0,0	0,0	0,0						
RIBNICA	0,0	0,0	100,0	0,0	0,0	0,0	24,5	8,2	0,0	67,4	0,0	0,0
RIBNICA NA POHORJU	0,0	0,0	100,0	0,0	0,0	0,0	33,3	33,3	33,3	0,0	0,0	0,0
ROGAŠKA SLATINA	28,1	71,9	0,0	0,0	0,0	0,0	6,1	93,9	0,0	0,0	0,0	0,0
ROGAŠOVCI	0,0	0,0	100,0	0,0	0,0	0,0	0,0	59,5	40,5	0,0	0,0	0,0
ROGATEC	100,0	0,0	0,0	0,0	0,0	0,0	23,2	4,9	71,8	0,0	0,0	0,0
RUŠE	38,9	52,4	0,0	8,7	0,0	0,0	37,5	22,5	8,5	0,0	0,0	31,5
SELNICA OB DRAVI	0,0	0,0	100,0	0,0	0,0	0,0	0,0	57,5	42,5	0,0	0,0	0,0
SEMIČ	0,0	74,9	0,0	0,0	25,1	0,0	0,0	0,0	100,0	0,0	0,0	0,0

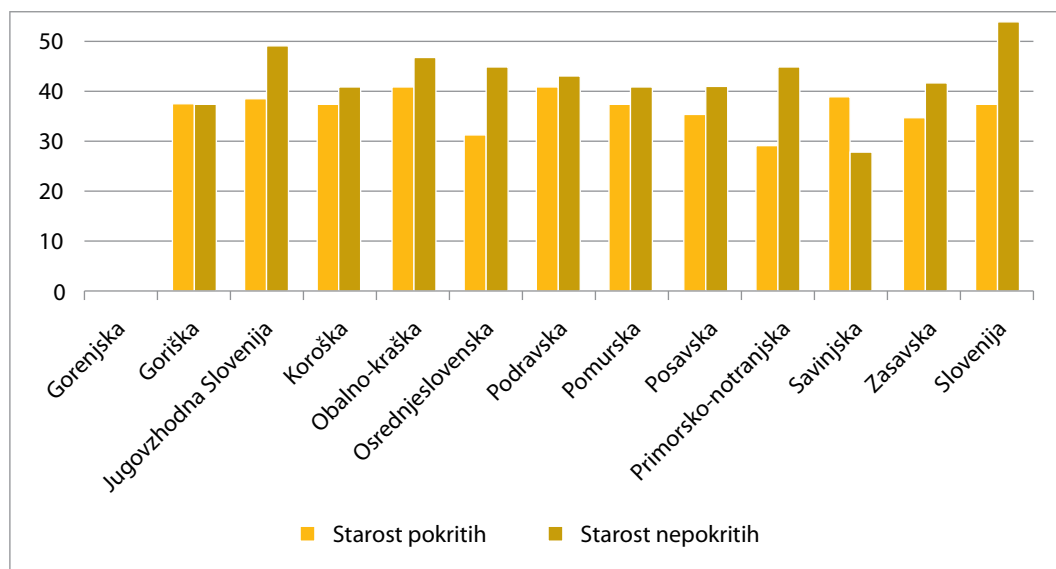
Občina	Odstotek pokritih vadbenih površin (%)						Odstotek nepokritih vadbenih površin (%)					
	Do 20 let	21–40 let	41–60 let	61–80 let	81–100 let	Nad 100 let	Do 20 let	21–40 let	41–60 let	61–80 let	81–100 let	Nad 100 let
SEVNICA	32,5	57,2	10,3	0,0	0,0	0,0	0,0	92,9	7,1	0,0	0,0	0,0
SEŽANA	0,0	51,8	43,2	5,0	0,0	0,0	2,2	14,8	75,2	0,0	7,8	0,0
SLOVENSKA BISTRICA	30,4	48,1	21,5	0,0	0,0	0,0	53,2	23,3	19,3	4,2	0,0	0,0
SLOVENSKE KONJICE	35,9	45,8	18,3	0,0	0,0	0,0	11,2	21,3	28,2	39,4	0,0	0,0
SODRAŽICA	0,0	0,0	0,0	100,0	0,0	0,0	0,0	26,6	73,4	0,0	0,0	0,0
SOLČAVA							0,0	0,0	100,0	0,0	0,0	0,0
SREDIŠČE OB DRAVI	0,0	100,0	0,0	0,0	0,0	0,0	0,0	100,0	0,0	0,0	0,0	0,0
STARŠE	0,0	0,0	100,0	0,0	0,0	0,0	0,0	63,4	36,6	0,0	0,0	0,0
STRAŽA												
SV. TROJICA V SLOV. GORICAH	0,0	100,0	0,0	0,0	0,0	0,0	0,0	100,0	0,0	0,0	0,0	0,0
SVETA ANA	0,0	0,0	100,0	0,0	0,0	0,0	100,0	0,0	0,0	0,0	0,0	0,0
SVETI ANDRAŽ V SLOV. GORICAH	100,0	0,0	0,0	0,0	0,0	0,0	26,2	73,8	0,0	0,0	0,0	0,0
SVETI JURIJ OB ŠČAVNICI	0,0	100,0	0,0	0,0	0,0	0,0	0,0	4,6	95,4	0,0	0,0	0,0
SVETI JURIJ V SLOV. GORICAH	0,0	0,0	100,0	0,0	0,0	0,0	20,7	13,7	65,7	0,0	0,0	0,0
SVETI TOMAŽ	100,0	0,0	0,0	0,0	0,0	0,0						
ŠALOVCI	100,0	0,0	0,0	0,0	0,0	0,0	57,8	12,8	29,4	0,0	0,0	0,0
ŠEMPETER -VRTOJBA	69,4	9,0	21,6	0,0	0,0	0,0	31,2	0,0	68,8	0,0	0,0	0,0
ŠENČUR	37,6	59,0	3,3	0,0	0,0	0,0	0,0	72,9	27,1	0,0	0,0	0,0
ŠENTILJ	69,0	17,6	13,4	0,0	0,0	0,0	0,0	4,0	29,3	66,7	0,0	0,0
ŠENTJERNEJ	0,0	100,0	0,0	0,0	0,0	0,0						
ŠENTJUR	26,6	31,3	42,1	0,0	0,0	0,0	23,2	48,8	28,0	0,0	0,0	0,0
ŠENTRUPERT	0,0	100,0	0,0	0,0	0,0	0,0	0,0	100,0	0,0	0,0	0,0	0,0
ŠKOCJAN	0,0	100,0	0,0	0,0	0,0	0,0	48,6	51,4	0,0	0,0	0,0	0,0
ŠKOFJA LOKA	0,0	77,1	22,9	0,0	0,0	0,0	2,3	42,2	25,9	4,3	25,2	0,0
ŠKOFLJICA	0,0	100,0	0,0	0,0	0,0	0,0	48,0	52,0	0,0	0,0	0,0	0,0
ŠMARJE PRI JELŠAH	0,0	100,0	0,0	0,0	0,0	0,0	23,7	19,6	56,7	0,0	0,0	0,0
ŠMARJEŠKE TOPLICE	0,0	100,0	0,0	0,0	0,0	0,0	0,0	100,0	0,0	0,0	0,0	0,0
ŠMARTNO OB PAKI	17,3	0,0	82,7	0,0	0,0	0,0	0,0	38,9	3,5	56,9	0,0	0,8
ŠMARTNO PRI LITJI	100,0	0,0	0,0	0,0	0,0	0,0	0,0	61,9	38,1	0,0	0,0	0,0
ŠOŠTANJ	0,0	70,9	0,0	0,0	29,1	0,0	0,0	32,4	0,0	64,5	3,1	0,0
ŠTORE	0,0	54,6	45,4	0,0	0,0	0,0	0,0	13,4	86,6	0,0	0,0	0,0
TABOR	0,0	0,0	0,0	100,0	0,0	0,0	100,0	0,0	0,0	0,0	0,0	0,0
TIŠINA	0,0	18,3	81,7	0,0	0,0	0,0	0,0	64,9	35,1	0,0	0,0	0,0
TOLMIN	0,0	0,0	100,0	0,0	0,0	0,0	0,0	100,0	0,0	0,0	0,0	0,0

Občina	Odstotek pokritih vadbenih površin (%)						Odstotek nepokritih vadbenih površin (%)					
	Do 20 let	21–40 let	41–60 let	61–80 let	81–100 let	Nad 100 let	Do 20 let	21–40 let	41–60 let	61–80 let	81–100 let	Nad 100 let
TRBOVLJE	29,1	27,3	37,4	6,3	0,0	0,0	0,0	0,2	14,2	73,7	11,9	0,0
TREBNJE	0,0	94,7	5,3	0,0	0,0	0,0	1,7	5,1	90,7	2,5	0,0	0,0
TRNOVSKA VAS	100,0	0,0	0,0	0,0	0,0	0,0	100,0	0,0	0,0	0,0	0,0	0,0
TRZIN	0,0	95,7	4,3	0,0	0,0	0,0	41,6	58,4	0,0	0,0	0,0	0,0
TRŽIČ	66,8	0,0	28,3	0,0	0,0	4,9	27,7	31,2	41,1	0,0	0,0	0,0
TURNIŠČE	0,0	100,0	0,0	0,0	0,0	0,0	0,0	65,6	34,4	0,0	0,0	0,0
VELIKA POLANA							0,0	0,0	100,0	0,0	0,0	0,0
VELIKE LAŠČE	100,0	0,0	0,0	0,0	0,0	0,0	52,6	47,4	0,0	0,0	0,0	0,0
VERŽEJ	0,0	100,0	0,0	0,0	0,0	0,0	0,0	0,0	100,0	0,0	0,0	0,0
VIDEM	44,6	55,4	0,0	0,0	0,0	0,0	0,0	73,0	27,0	0,0	0,0	0,0
VIPAVA	100,0	0,0	0,0	0,0	0,0	0,0	0,0	27,4	0,0	72,6	0,0	0,0
VITANJE	0,0	100,0	0,0	0,0	0,0	0,0						
VODICE	0,0	29,1	70,9	0,0	0,0	0,0	36,3	18,0	45,8	0,0	0,0	0,0
VOJNIK	10,9	31,4	42,7	15,0	0,0	0,0	0,0	35,8	64,2	0,0	0,0	0,0
VRANSKO	100,0	0,0	0,0	0,0	0,0	0,0	100,0	0,0	0,0	0,0	0,0	0,0
VRHNIKA	44,0	8,9	26,4	16,4	0,0	4,3	9,0	26,4	12,6	52,0	0,0	0,0
VUZENICA	0,0	0,0	100,0	0,0	0,0	0,0	0,0	0,0	100,0	0,0	0,0	0,0
ZAGORJE OB SAVI	11,3	28,2	23,9	36,6	0,0	0,0	46,7	28,3	6,7	18,3	0,0	0,0
ZAVRČ	0,0	100,0	0,0	0,0	0,0	0,0	0,0	100,0	0,0	0,0	0,0	0,0
ZREČE	21,3	78,7	0,0	0,0	0,0	0,0	25,0	75,0	0,0	0,0	0,0	0,0
ŽALEC	24,8	8,4	65,9	0,0	0,0	0,9	0,0	25,9	74,1	0,0	0,0	0,0
ŽELEZNIKI	46,9	7,4	45,8	0,0	0,0	0,0	37,2	32,0	6,3	24,4	0,0	0,0
ŽETALE	100,0	0,0	0,0	0,0	0,0	0,0	33,6	66,4	0,0	0,0	0,0	0,0
ŽIRI	42,2	0,0	57,8	0,0	0,0	0,0	0,0	16,9	74,2	0,0	8,9	0,0
ŽIROVNICA	0,0	0,0	67,2	0,0	32,8	0,0	0,0	11,6	88,4	0,0	0,0	0,0
ŽUŽEMBERK	13,0	87,0	0,0	0,0	0,0	0,0	4,9	85,4	9,7	0,0	0,0	0,0

Opomba:

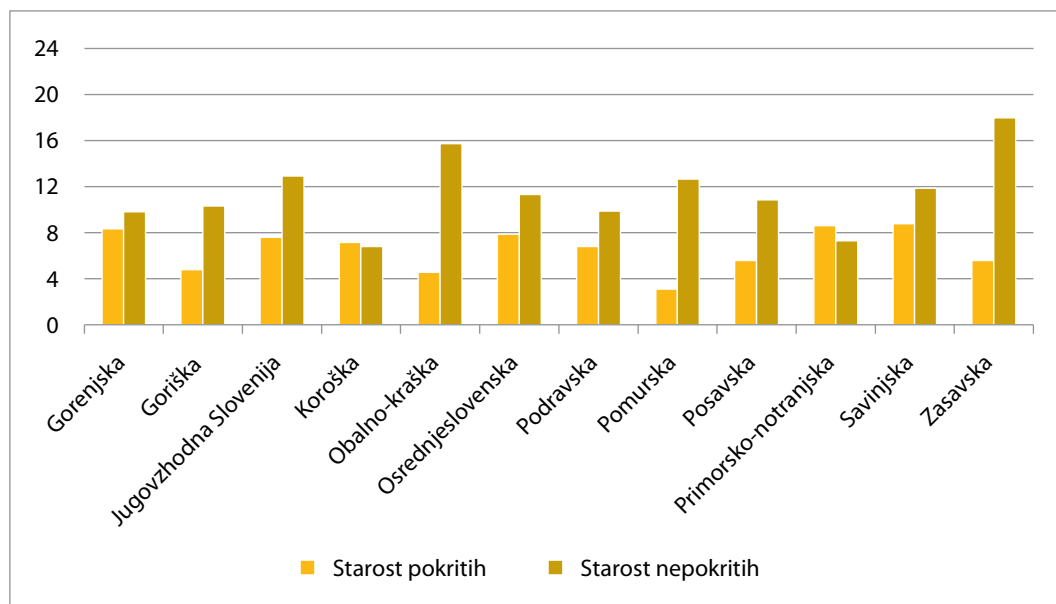
Vadbene površine, ki so stare več kot 150 let, niso upoštevane.

Povprečna starost pokritih in nepokritih vadbenih površin po statističnih regijah



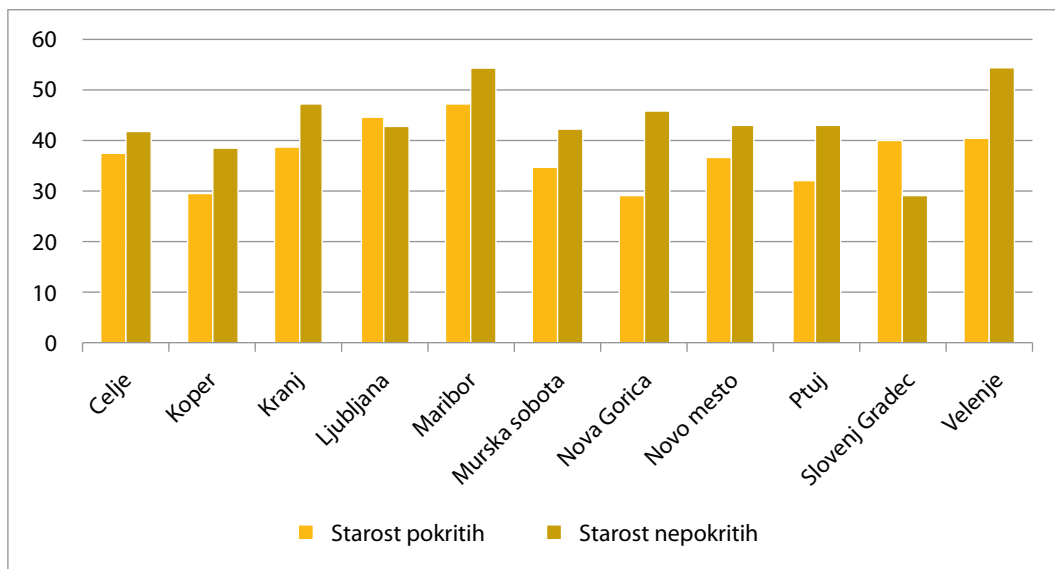
Opomba:
Vadbene površine, ki so stare več kot 150 let, niso upoštevane.

Povprečna starost pokritih in nepokritih vadbenih površin od zadnje posodobitve po statističnih regijah



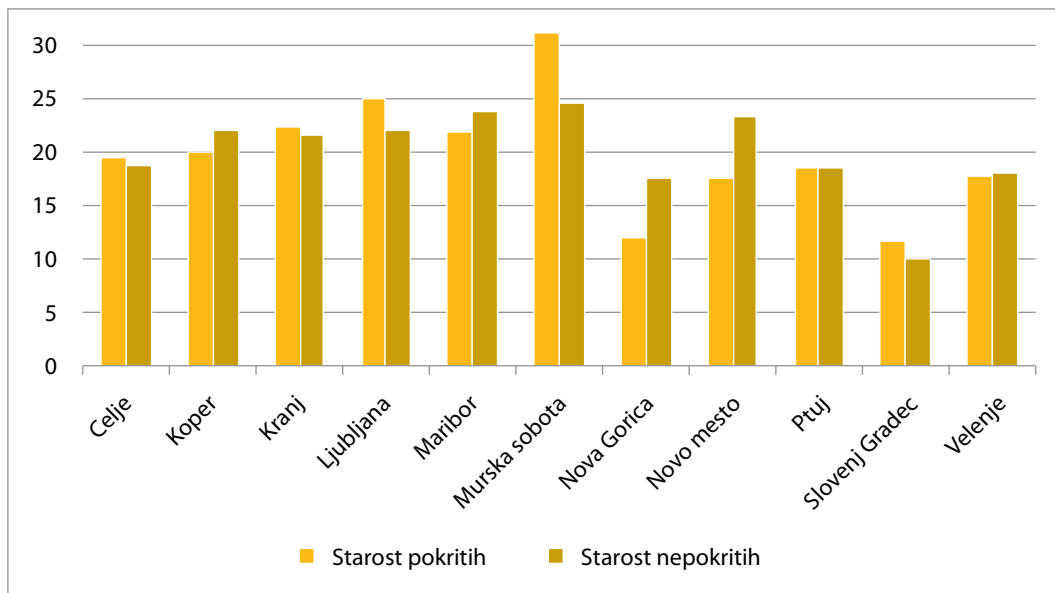
Opomba:
Vadbene površine, ki so stare več kot 150 let, niso upoštevane.

Povprečna starost pokritih in nepokritih vadbenih površin po mestnih občinah



Opomba:
Vadbene površine, ki so stare več kot 150 let, niso upoštevane.

Povprečna starost pokritih in nepokritih vadbenih površin od zadnje posodobitve po mestnih občinah



Povprečna starost pokritih in nepokritih vadbenih površin pred in po posodobitvah po ostalih lokalnih skupnostih

Občina	Starost pokritih ¹	Starost nepokritih ¹	Starost pokritih ²	Starost nepokritih ²
AJDOVŠČINA	30,78	58,32	1,59	9,52
ANKARAN	31,66	-	5,62	11,00
APAČE	18,00	45,92	0,00	4,31
BELTINCI	41,00	46,92	0,00	10,03
BENEDIKT	14,00	14,00	0,00	0,00
BISTRICA OB SOTLI	34,13	25,89	2,61	19,76
BLLED	22,87	65,17	2,24	4,46
BLOKE	64,00	35,39	38,00	2,17
BOHINJ	27,72	67,58	1,83	0,94
BOROVNICA	39,00	-	14,00	0,00
BOVEC	46,73	54,89	22,54	7,85
BRASLOVČE	41,55	43,14	9,07	4,81
BRDA	60,52	45,60	0,00	0,49
BREZOVICA	47,82	48,92	24,15	18,54
BREŽICE	29,32	68,34	9,99	22,10
CANKOVA	72,00	39,05	0,00	15,91
CERKLJE NA GORENJSKEM	53,00	47,00	17,00	21,27
CERKNICA	45,99	55,20	1,52	7,17
CERKNO	42,15	47,00	0,00	0,00
CERKVENJAK	31,00	-	0,00	-
CIRKULANE	29,00	14,50	14,00	1,01
ČRENŠOVCI	26,14	38,51	0,00	20,51
ČRNA NA KOROŠKEM	42,10	47,62	5,16	8,20
ČRNOMELJ	34,30	57,24	1,68	10,18
DESTRNIK	35,90	-	7,45	-
DIVAČA	39,00	38,05	21,00	15,30
DOBJE	27,00	27,00	0,00	0,00
DOBREPOLJE	39,27	32,14	1,91	4,32
DOBRNA	44,00	-	0,00	0,00
DOBROVA - POLHOV GRADEC	21,36	43,43	0,00	2,82
DOBROVNIK	24,69	33,00	5,93	2,26
DOL PRI LJUBLJANI	56,46	45,02	4,31	2,91
DOLENJSKE TOPLICE	46,00	41,46	14,00	19,21
DOMŽALE	36,82	44,87	7,33	19,34
DORNAVA	43,00	32,91	16,43	14,19

Občina	Starost pokritih ¹	Starost nepokritih ¹	Starost pokritih ²	Starost nepokritih ²
DRAVOGRAD	39,70	44,80	0,00	14,35
DUPLEK	26,58	40,00	11,16	14,73
GORENJA VAS - POLJANE	34,33	37,78	7,37	0,38
GORIŠNICA	21,00	-	0,00	-
GORJE	16,00	55,00	0,00	0,00
GORNJA RADGONA	60,56	53,50	13,13	14,86
GORNJI GRAD	40,00	-	0,00	0,00
GORNJI PETROVCI	-	36,97	-	18,81
GRAD	22,00	37,38	0,00	10,56
GROSUPLJE	28,60	21,25	0,00	4,62
HAJDINA	-	36,48	-	13,70
HOČE - SLIVNICA	48,62	35,43	8,86	20,52
HODOŠ	-	43,32	16,00	14,11
HORJUL	15,79	51,00	0,00	0,00
HRASTNIK	33,14	54,19	4,33	17,38
HRPELJE - KOZINA	28,00	-	0,00	-
IDRIJA	50,56	21,46	12,35	10,02
IG	16,00	48,00	0,00	9,55
ILIRSKA BISTRICA	32,28	21,25	12,50	3,95
IVANČNA GORICA	31,38	38,76	1,20	10,75
IZOLA	41,57	43,67	1,26	1,47
JESENICE	43,14	55,62	15,85	8,16
JEZERSKO	43,00	36,00	19,00	20,00
JURŠINCI	-	39,00	27,00	20,00
KAMNIK	30,84	41,90	3,31	13,86
KANAL	25,80	21,49	0,82	5,01
KIDRIČEVO	26,57	34,95	5,03	8,26
KOBARID	41,50	47,81	0,00	20,83
KOBILJE	21,00	23,00	0,00	20,00
KOČEVJE	52,94	40,60	10,09	9,71
KOMEN	33,76	44,43	11,59	14,40
KOMENDA	65,00	44,00	0,00	0,00
KOSTANJEVICA NA KRKI	40,00	44,00	17,00	0,00
KOSTEL	23,00	31,28	0,00	0,00
KOZJE	32,33	45,21	1,18	13,08
KRANJSKA GORA	24,62	11,82	2,26	5,74
KRIŽEVCI	33,00	36,15	0,00	12,60

Občina	Starost pokritih ¹	Starost nepokritih ¹	Starost pokritih ²	Starost nepokritih ²
KRŠKO	28,54	36,74	1,96	10,53
KUNGOTA	37,67	29,98	4,57	29,19
KUZMA	-	26,31	0,00	7,83
LAŠKO	28,36	32,00	2,08	15,83
LENART	24,30	31,58	0,00	2,55
LENDAVA	42,47	42,96	9,49	11,96
LITIJA	31,49	60,33	2,19	21,39
LJUBNO	26,08	41,95	13,98	3,09
LJUTOMER	43,59	33,97	14,01	11,28
LOGATEC	28,34	42,04	0,31	2,05
LOG - DRAGOMER	41,00	39,45	0,00	0,00
LOŠKA DOLINA	43,25	22,00	16,48	0,00
LOŠKI POTOK	16,00	16,00	0,00	0,00
LOVRENC NA POHORJU	31,49	40,00	0,00	0,00
LUČE	42,00	40,00	0,00	5,85
LUKOVICA	41,00	38,78	17,96	23,14
MAJŠPERK	14,00	24,51	0,00	4,74
MAKOLE	26,48	41,16	10,46	9,11
MARKOVCI	31,52	32,38	11,76	19,32
MEDVODE	30,34	52,75	11,72	6,58
MENGEŠ	-	37,00	-	21,00
METLIKA	35,90	32,90	0,00	10,36
MEŽICA	42,00	43,88	0,00	3,03
MIKLAVŽ NA DRAVSKEM POLJU	13,00	37,29	0,00	0,45
MIREN - KOSTANJEVICA	38,00	39,53	0,00	6,79
MIRNA	50,00	-	15,00	-
MIRNA PEČ	31,00	52,00	0,00	31,00
MISLINJA	35,16	28,33	16,92	20,39
MOKRONOG - TREBELNO	17,28	15,36	0,00	0,00
MORAVČE	41,00	29,87	0,00	19,07
MORAVSKE TOPLICE	29,93	37,44	1,85	18,09
MOZIRJE	33,99	47,94	8,63	7,96
MUTA	39,00	39,00	0,00	0,00
NAKLO	-	63,00	-	55,00
NAZARJE	18,00	27,84	0,00	0,00
ODRANCI	35,00	48,37	0,00	18,08
OPLOTNICA	19,00	45,00	0,00	0,00

Občina	Starost pokritih ¹	Starost nepokritih ¹	Starost pokritih ²	Starost nepokritih ²
ORMOŽ	29,04	38,53	3,84	6,94
OSILNICA	-	37,84	-	15,04
PESNICA	33,62	45,94	0,00	19,86
PIRAN	25,52	43,64	5,17	11,35
PIVKA	44,70	36,57	9,46	11,84
PODČETRTEK	36,08	31,42	13,40	9,52
PODLEHNIK	13,00	15,00	0,00	13,00
PODVELKA	39,00	32,82	0,00	3,35
POLJČANE	31,89	56,22	0,00	0,00
POLZELA	43,00	22,90	19,48	9,56
POSTOJNA	35,79	37,10	5,84	15,73
PREBOLD	44,00	39,97	0,00	13,57
PREDDVOR	53,00	86,61	16,00	20,01
PREVALJE	28,57	74,26	0,00	0,17
PUCONCI	-	34,23	20,00	19,20
RAČE - FRAM	29,66	58,76	13,96	5,43
RADEČE	32,80	51,26	11,68	8,45
RADENCI	37,35	41,00	13,57	2,07
RADLJE OB DRAVI	16,01	48,80	3,07	19,34
RADOVLJICA	38,28	38,46	5,04	8,23
RAVNE NA KOROŠKEM	44,59	49,11	7,09	4,57
RAZKRIŽJE	-	-	-	-
REČICA OB SAVINJI	19,00	-	0,00	-
RENČE - VOGRSKO	42,48	48,87	14,47	32,73
RIBNICA	43,00	27,33	0,00	0,00
RIBNICA NA POHORJU	23,19	24,86	10,33	6,32
ROGAŠKA SLATINA	59,00	37,25	0,00	23,46
ROGAŠOVCI	10,00	35,41	0,00	8,27
ROGATEC	25,91	28,13	0,77	5,98
RUŠE	44,00	33,07	20,00	0,00
SELNICA OB DRAVI	38,08	51,00	6,29	7,50
SEMIČ	24,08	32,69	3,06	0,94
SEVNICA	36,18	50,96	1,21	20,40
SEŽANA	32,85	31,23	7,32	6,39
SLOVENSKA BISTRICA	25,73	48,12	0,56	13,51
SLOVENSKE KONJICE	62,00	47,27	0,00	5,33
SODRAŽICA	-	41,00	-	10,06

Občina	Starost pokritih ¹	Starost nepokritih ¹	Starost pokritih ²	Starost nepokritih ²
SOLČAVA	31,00	39,00	2,50	13,00
SREDIŠČE OB DRAVI	41,00	40,00	0,00	23,62
STARŠE	27,00	34,00	0,00	0,00
STRAŽA	45,00	15,00	0,00	10,00
SV. TROJICA V SLOV. GORICAH	13,00	33,23	0,00	12,00
SVETA ANA	39,00	44,49	0,00	3,15
SVETI ANDRAŽ V SLOV. GORICAH	41,00	36,80	0,00	0,00
SVETI JURIJ OB ŠČAVNICI	20,00	-	0,00	0,00
SVETI JURIJ V SLOV. GORICAH	20,00	30,69	0,00	-
SVETI TOMAŽ	27,18	40,71	0,00	8,49
ŠALOVCI	22,63	34,49	3,68	13,08
ŠEMPETER - VRTOJBA	22,42	59,02	1,59	17,89
ŠENČUR	39,00	-	4,47	14,67
ŠENTILJ	32,42	29,69	25,00	-
ŠENTJERNEJ	40,00	32,00	10,43	1,91
ŠENTJUR	30,00	22,06	21,00	0,00
ŠENTRUPERT	38,78	52,67	0,00	10,88
ŠKOCJAN	29,42	23,34	4,35	20,28
ŠKOFJA LOKA	22,00	38,78	7,91	0,00
ŠKOFLJICA	29,00	31,00	0,00	12,60
ŠMARJE PRI JELŠAH	49,78	54,56	0,00	8,00
ŠMARJEŠKE TOPLICE	11,00	31,82	12,41	24,41
ŠMARTNO OB PAKI	51,36	55,20	0,00	3,60
ŠMARTNO PRI LITJI	48,40	53,44	3,21	6,06
ŠOŠTANJ	80,00	18,00	24,31	0,00
ŠTORE	47,16	37,78	28,00	0,00
TABOR	41,00	40,00	0,00	0,00
TIŠINA	37,40	69,33	0,00	14,00
TOLMIN	37,16	44,32	12,21	13,79
TRBOVLJE	14,00	20,00	14,15	24,31
TREBNJE	30,05	24,85	0,00	0,00
TRNOVSKA VAS	25,76	32,98	19,41	8,87
TRZIN	31,00	36,84	0,77	3,95
TRŽIČ	-	42,00	4,16	8,21
TURNIŠČE	11,00	18,53	-	0,00
VELIKA POLANA	30,00	57,51	0,00	8,31
VELIKE LAŠČE	21,43	36,69	0,00	25,40

Občina	Starost pokritih ¹	Starost nepokritih ¹	Starost pokritih ²	Starost nepokritih ²
VERŽEJ	20,00	50,03	0,00	9,40
VIDEM	38,62	-	0,00	14,17
VIPAVA	40,05	26,52	0,00	0,00
VITANJE	44,47	40,83	16,27	13,03
VODICE	12,00	12,00	1,65	5,30
VOJNIK	36,22	52,56	0,00	0,00
VRANSKO	49,00	50,08	1,66	27,13
VRHNIKA	45,94	33,71	0,00	0,00
VUŽENICA	22,00	21,00	3,19	14,75
ZAGORJE OB SAVI	25,44	31,12	0,00	17,58
ZAVRČ	37,18	48,47	9,29	0,00
ZREČE	31,32	35,56	19,98	19,00
ŽALEC	19,00	22,66	8,55	4,53
ŽELEZNIKI	32,88	47,72	0,00	0,00
ŽETALE	57,49	43,25	5,48	23,07
ŽIRI	26,06	31,14	13,46	10,44
ŽIROVNICA	30,78	58,32	19,09	10,85
ŽUŽEMBERK	31,66	-	1,59	9,52

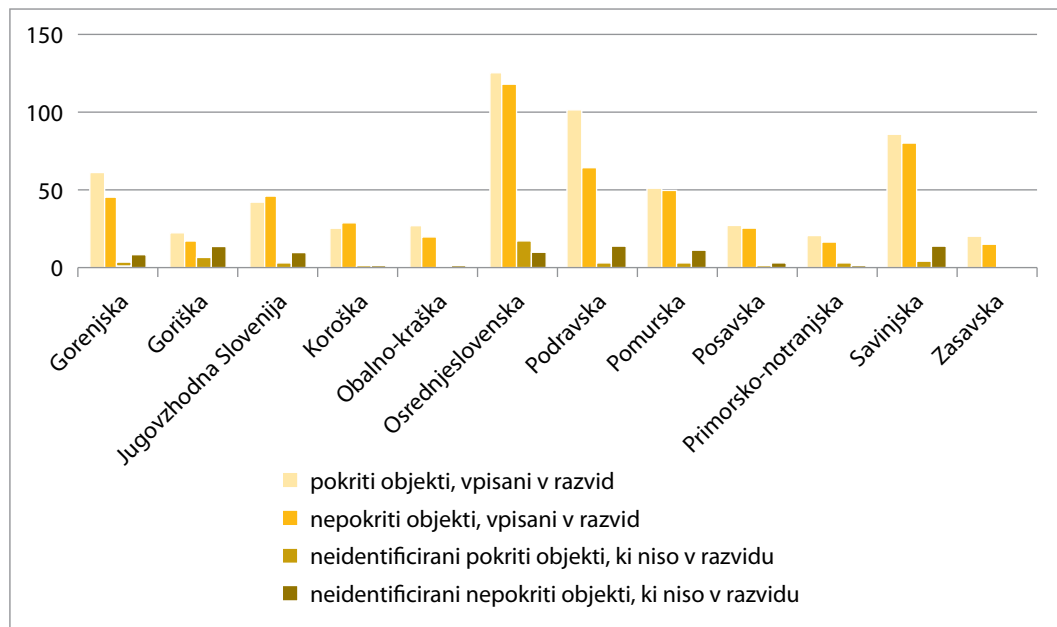
Opombe:

- Ni podatka (pomeni, da se starost objektov v tej občini ni izračunala zaradi manjkajočih podatkov, kot so letnica izgradnje, letnica zadnje posodobitve, podatek o površini vadbenih prostorov, objekt ni vpisan v razvid).
- ¹ Niso se upoštevale vadbene površine, ki so stare več kot 150 let.
- ² Starost objektov po zadnji posodobitvi.

14.2 Šolski objekti

Upoštevajo se samo šolski objekti (OŠ in SŠ), ki so vpisani v razvid, ter preostali, ki niso vpisani.

Število šolskih športnih objektov po statističnih regijah



Opombi:

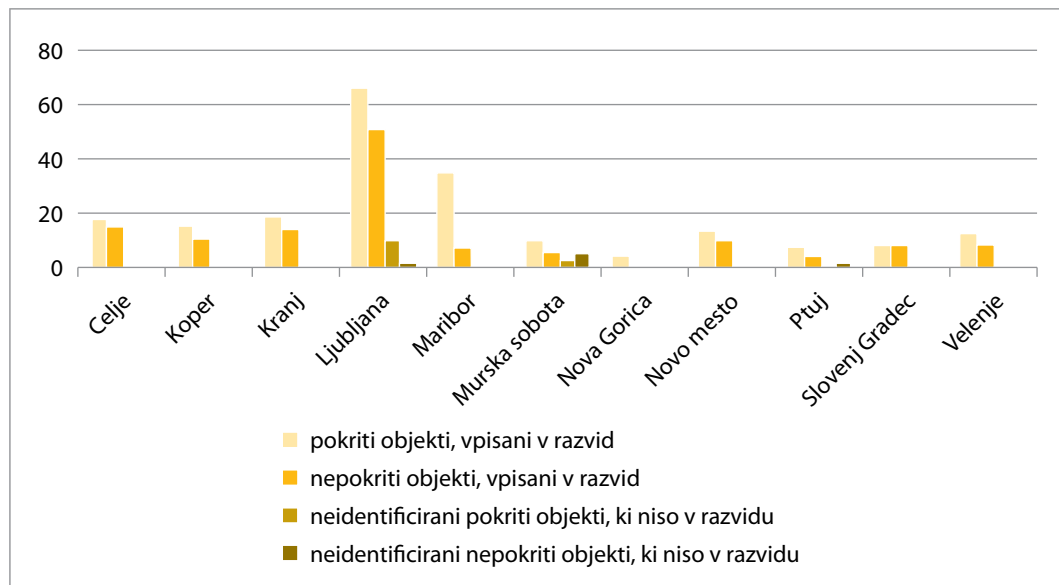
- Podatki so pridobljeni iz razvida športnih objektov MIZŠ.
- Neidentificirani objekti pomenijo, da so objekti zavedeni v evidenco športnih objektov, vendar niso vpisani v razvid športnih objektov na MIZŠ.

Statistična regija	Pokriti objekti, vpisani v razvid	Nepokriti objekti, vpisani v razvid	Neidentificirani pokriti objekti, ki niso v razvidu	Neidentificirani nepokriti objekti, ki niso v razvidu
Gorenjska	63	46	1	8
Goriška	23	17	7	14
Jugovzhodna Slovenija	44	47	3	10
Koroška	26	29	1	1
Obalno-kraška	28	21	0	2
Osrednjeslovenska	126	119	17	10
Podravska	103	65	3	13
Pomurska	51	50	3	12
Posavska	28	25	1	4
Primorsko-notranjska	21	17	4	1
Savinjska	87	82	5	13
Zasavska	20	15	0	0
*	1	0	4	2
Slovenija	621	533	49	90

Opomba:

* Objekt nima določene regije.

Število šolskih športnih objektov po mestnih občinah



207

Opombi:

- Podatki so pridobljeni iz razvida športnih objektov MIZŠ.
- Neidentificirani objekti pomenijo, da so objekti zavedeni v evidenco športnih objektov, vendar niso vpisani v razvid športnih objektov na MIZŠ.

Mestna občina	Pokriti objekti, vpisani v razvid	Nepokriti objekti, vpisani v razvid	Neidentificirani pokriti objekti, ki niso v razvidu	Neidentificirani nepokriti objekti, ki niso v razvidu
Celje	18	15	0	0
Koper	15	11	0	1
Kranj	19	14	0	1
Ljubljana	67	51	10	2
Maribor	35	7	1	0
Murska Sobota	10	6	2	5
Nova Gorica	4	0	0	0
Novo mesto	13	10	1	1
Ptuj	7	4	0	2
Slovenj Gradec	8	8	0	0
Velenje	12	8	0	0

Število šolskih športnih objektov po ostalih lokalnih skupnostih

Občina	Pokriti objekti, vpisani v razvid	Nepokriti objekti, vpisani v razvid	Neidentificirani pokriti objekti, ki niso v razvidu	Neidentificirani nepokriti objekti, ki niso v razvidu
AJDOVŠČINA	2	6	1	3
ANKARAN	1	1	0	0
APAČE	1	2	0	0
BELTINCI	1	1	0	0
BENEDIKT	1	1	0	0
BISTRICA OB SOTLI	1	1	0	0
BLAD	1	3	0	0
BLOKE	1	0	0	0
BOHINJ	1	0	0	0
BOROVNICA	1	0	0	0
BOVEC	1	1	0	0
BRASLOVČE	3	1	0	0
BRDA	1	1	0	0
BREZOVICA	4	3	0	0
BREŽICE	9	5	1	1
CANKOVA	1	1	0	0
CERKLJE NA GORENJSKEM	1	2	0	0
CERKNICA	5	2	4	1
CERKNO				
CERKVENJAK	0	1	0	0
CIRKULANE	1	0	0	0
ČRENŠOVCI	2	1	0	0
ČRNA NA KOROŠKEM	1	2	0	0
ČRNOMELJ	6	4	0	0
DESTRNIK	2	0	0	1
DIVAČA	1	2	0	0
DOBJE	1	1	0	0
DOBREPOLJE	1	4	0	0
DOBRNA	1	1	0	1
DOBROVA - POLHOV GRADEC	3	4	0	0
DOBROVNIK	2	2	0	0
DOL PRI LJUBLJANI	1	1	0	0
DOLENJSKE TOPLICE	1	3	0	1
DOMŽALE	6	6	0	1
DORNAVA	1	2	0	0
DRAVOGRAD	2	3	0	0
DUPLEK	2	3	0	0

Občina	Pokriti objekti, vpisani v razvid	Nepokriti objekti, vpisani v razvid	Neidentificirani pokriti objekti, ki niso v razvidu	Neidentificirani nepokriti objekti, ki niso v razvidu
GORENJA VAS - POLJANE	2	5	0	1
GORIŠNICA	1	0	0	0
GORJE	1	1	0	0
GORNJA RADGONA	3	3	0	0
GORNJI GRAD	1	1	0	0
GORNJI PETROVCI	0	1	0	0
GRAD	1	1	0	0
GROSUPLJE	3	6	2	3
HAJDINA	0	0	1	1
HOČE - SLIVNICA	2	2	1	1
HODOŠ	1	1	0	0
HORJUL	2	1	0	0
HRASTNIK	2	0	0	0
HRPELJE - KOZINA				
IDRIJA	2	2	1	0
IG	1	1	0	0
ILIRSKA BISTRICA	6	8	0	0
IVANČNA GORICA	2	6	3	0
IZOLA	3	1	0	0
JESENICE	6	3	0	0
JEZERSKO	1	0	0	0
JURŠINCI	0	0	0	1
KAMNIK	8	8	0	1
KANAL	4	2	0	0
KIDRIČEVO	2	2	0	0
KOBARID	2	1	0	0
KOBILJE	1	0	0	0
KOČEVJE	1	0	0	0
KOMEN	2	0	0	1
KOMENDA	2	1	0	0
KOSTANJEVICA NA KRKI	1	2	0	0
KOSTEL	1	1	0	0
KOZJE	2	3	0	0
KRANJSKA GORA	3	2	1	0
KRIŽEVCI	1	1	0	2
KRŠKO	12	12	0	3
KUNGOTA	2	1	0	0
KUZMA	1	1	0	0

Občina	Pokriti objekti, vpisani v razvid	Nepokriti objekti, vpisani v razvid	Neidentificirani pokriti objekti, ki niso v razvidu	Neidentificirani nepokriti objekti, ki niso v razvidu
LAŠKO	4	9	1	0
LENART	2	2	0	0
LENDAVA	3	4	0	0
LITIJA	4	11	0	0
LJUBNO	2	0	0	0
LJUTOMER	8	7	0	1
LOGATEC	6	2	0	1
LOG - DRAGOMER	1	1	0	0
LOŠKA DOLINA	1	2	0	0
LOŠKI POTOK	1	1	0	0
LOVRENC NA POHORJU	1	1	0	0
LUČE	1	1	0	0
LUKOVICA	3	3	0	0
MAJŠPERK	1	3	0	0
MAKOLE	2	0	0	0
MARKOVCI	2	0	0	1
MEDVODE	4	6	0	0
MENGES	0	1	1	1
METLIKA	2	4	1	1
MEŽICA				
MIKLAVŽ NA DRAVSKEM POLJU	1	1	0	0
MIREN - KOSTANJEVICA	1	2	0	0
MIRNA	1	1	0	0
MIRNA PEČ	2	1	0	0
MISLINJA	4	4	0	0
MOKRONOG - TREBELNO	1	2	1	1
MORAVČE	3	1	0	0
MORAVSKE TOPLICE	3	3	0	0
MOZIRJE	2	3	0	0
MUTA	1	1	0	0
NAKLO	0	0	0	3
NAZARJE	0	0	1	2
ODRANCI	1	1	0	0
OPLOTNICA	1	3	0	0
ORMOŽ	6	0	0	2
OSILNICA				
PESNICA	3	2	0	0

Občina	Pokriti objekti, vpisani v razvid	Nepokriti objekti, vpisani v razvid	Neidentificirani pokriti objekti, ki niso v razvidu	Neidentificirani nepokriti objekti, ki niso v razvidu
PIRAN	6	2	0	0
PIVKA	2	2	0	0
PODČETRTEK	2	2	0	1
PODLEHNIK	1	0	0	0
PODVELKA	1	4	0	0
POLJČANE				
POLZELA	1	1	0	0
POSTOJNA	6	3	0	0
PREBOLD	1	1	0	0
PREDDVOR	1	1	0	0
PREVALJE	1	1	0	0
PUCONCI	2	4	0	0
RAČE - FRAM	2	0	0	0
RADEČE	1	1	0	0
RADENCI	3	2	0	0
RADLJE OB DRAVI	3	2	0	0
RADOVLJICA	8	4	0	0
RAVNE NA KOROŠKEM	2	1	1	1
RAZKRIŽJE	0	0	0	2
REČICA OB SAVINJI	0	0	1	0
RENČE - VOGRSKO	0	0	3	0
RIBNICA	1	1	0	2
RIBNICA NA POHORJU	2	1	0	0
ROGAŠKA SLATINA	3	4	0	0
ROGAŠOVCI	1	3	0	0
ROGATEC	0	0	0	1
RUŠE	2	3	0	0
SELNICA OB DRAVI	1	2	0	0
SEMIČ	3	1	0	0
SEVNICA	5	5	0	0
SEŽANA	0	4	0	0
SLOVENSKA BISTRICA	10	12	0	1
SLOVENSKE KONJICE	3	3	0	0
SODRAŽICA	1	2	0	0
SOLČAVA				
SREDIŠČE OB DRAVI	1	0	0	0
STARŠE	1	0	0	0

Občina	Pokriti objekti, vpisani v razvid	Nepokriti objekti, vpisani v razvid	Neidentificirani pokriti objekti, ki niso v razvidu	Neidentificirani nepokriti objekti, ki niso v razvidu
STRAŽA	1	1	0	0
SV. TROJICA V SLOV. GORICAH	1	1	0	0
SVETA ANA	1	2	0	2
SVETI ANDRAŽ V SLOV. GORICAH	1	1	0	0
SVETI JURIJ OB ŠČAVNICI	1	1	0	1
SVETI JURIJ V SLOV. GORICAH				
SVETI TOMAŽ	1	0	0	0
ŠALOVCI	1	0	0	0
ŠEMPETER -VRTOJBA	4	2	0	0
ŠENČUR	2	0	0	2
ŠENTILJ	2	4	0	0
ŠENTJERNEJ	1	1	0	0
ŠENTJUR	9	7	0	3
ŠENTRUPERT	1	1	0	0
ŠKOCJAN	1	1	0	0
ŠKOFJA LOKA	6	5	0	0
ŠKOFLJICA	2	2	0	0
ŠMARJE PRI JELŠAH	0	7	2	0
ŠMARJEŠKE TOPLICE	1	1	0	2
ŠMARTNO OB PAKI	2	1	0	0
ŠMARTNO PRI LITJI	0	5	0	0
ŠOŠTANJ	3	1	0	0
ŠTORE	2	1	0	0
TABOR				
TIŠINA	1	2	0	0
TOLMIN	1	0	2	4
TRBOVLJE	7	2	0	0
TREBNJE	3	5	0	2
TRNOVSKA VAS	0	0	0	1
TRZIN	1	1	1	0
TRŽIČ	4	1	0	1
TURNIŠČE	1	1	0	0
VELIKA POLANA				
VELIKE LAŠČE	1	4	0	0
VERŽEJ	1	1	1	1
VIDEM	2	3	0	0
VIPAVA	1	0	0	7

Občina	Pokriti objekti, vpisani v razvid	Nepokriti objekti, vpisani v razvid	Neidentificirani pokriti objekti, ki niso v razvidu	Neidentificirani nepokriti objekti, ki niso v razvidu
VITANJE	1	1	0	0
VODICE	2	1	0	0
VOJNIK	3	4	0	0
VRANSKO	1	0	0	0
VRHNIKA	2	0	0	1
VUZENICA	1	2	0	0
ZAGORJE OB SAVI	7	2	0	0
ZAVRČ	1	1	0	0
ZREČE	2	1	0	4
ŽALEC	6	4	0	1
ŽELEZNIKI	5	3	0	0
ŽETALE	1	1	0	0
ŽIRI	1	1	0	0
ŽIROVNICA	1	1	0	0
ŽUŽEMBERK	2	6	0	0
*	1	0	4	2

Opombe:

- Podatki so pridobljeni iz razvida športnih objektov MIZŠ.
- Neidentificirani objekti pomenijo, da so objekti zavedeni v evidenco športnih objektov, vendar niso vpisani v razvid športnih objektov na MIZŠ.
- * Objekt nima določene občine.

15 Metodološka pojasnila športnih objektov

214

15.1 Viri zbranih podatkov

Podatki so pridobljeni iz naslednjih virov:

- MIZŠ:
- razvid športnih objektov.
- Statistični urad Republike Slovenije:
- statistične regije [8],
- število prebivalcev [6].

15.2 Pojasnila k izračunom

Površina pokritih in nepokritih vadbenih prostorov glede na 1000 prebivalcev po statističnih regijah

Seštevek vseh pokritih/nepokritih površin vadbenih prostorov se deli s številom prebivalcev v tej statistični regiji (število prebivalcev na dan 1. 1. xxxx) [6]. Kvocient se pomnoži s 1000.

Starost pokritih/nepokritih športnih objektov

Seštevek pokritih/nepokritih športnih objektov, ki imajo leto izgradnje v določenem starostnem obdobju.

Odstotek površin pokritih/nepokritih vadbenih prostorov in njihova starost po statističnih regijah

Seštevek pokritih/nepokritih površin vadbenih prostorov, ki imajo leto izgradnje v določenem starostnem obdobju v izbrani statistični regiji, se deli s skupno površino pokritih/nepokritih vadbenih prostorov v tej statistični regiji.

Povprečna starost pokritih in nepokritih vadbenih površin po statističnih regijah

Seštevek pokritih/nepokritih vadbenih površin v izbrani statistični regiji se deli s skupnim seštevkom izračuna posamezne površine pokrite/nepokrite vadbene površine, ki se pomnoži s trenutno starostjo vadbenega prostora v tej statistični regiji.

Povprečna starost pokritih in nepokritih vadbenih površin od zadnje posodobitve po statističnih regijah

Seštevek pokritih/nepokritih vadbenih površin v izbrani statistični regiji se deli s skupnim seštevkom izračuna posamezne površine pokrite/nepokrite vadbene površine, ki se pomnoži z zadnjo starostjo posodobitve vadbenega prostora v tej statistični regiji

16 Priloge

216

BDP tekoče cene (po letih), stopnja inflacije, tečaj EUR in proračun RS

Leto	BDP - tekoče cene (mio EUR)	Povprečni letni indeks cen življenjskih potrebščin	Proračun RS (v EUR)
2014	37.303,00	100,2	8.459.465.915,07
2015	38.570,00	99,5	8.520.949.361,79
2016	40.418,00	99,9	8.315.542.209,30
2017	43.278,00	101,4	8.830.007.767,60
2018	45.948,00	101,1	10.000.553.443,99

Opomba:

Stopnjo inflacije merimo z indeksom cen življenjskih potrebščin. Podatki iz publikacije so intervalni, zato je ustrezen deflator povprečni letni indeks [3].

17 Viri in literatura

217

1. Računsko sodišče Republike Slovenije (2006). Revizijsko poročilo: Kdo in kako uresničuje javni interes na področju športa? Številka: 1211-4/2005-19 (spletni dokument). Dostopno na naslovu: <http://www.rs-rs.si/revizije-in-revidiranje/arhiv-revizij/revizija/revizija-uresnicevanja-javnega-interesa-na-podrocju-sporta-v-letih-2000-do-2004-45/>. Dobljeno 18. 10. 2019.
2. Zakon o športu. Uradni list RS, št. 29/17 in 21/18 – ZNOrg (spletni dokument). Dostopno na naslovu: <http://www.pisrs.si/Pis.web/pregledPredpisa?id=ZAKO6853>. Dobljeno 18. 10. 2019.
3. SURS. Indeks inflacije (spletni dokument). Dostopno na naslovu: https://pxweb.stat.si/SiStatDb/pxweb/sl/20_Ekonomsko/20_Ekonomsko__04_cene__04006_ICZP/0400605S.px/. Dobljeno 18. 10. 2019.
4. KOLAR, E., JURAK, G. in KOVAČ, M. (ur.). Analiza nacionalnega programa športa v Republiki Sloveniji 2000–2010 (spletni dokument). Ljubljana: Fakulteta za šport (2010). Dostopno na naslovu: http://www.fsp.uni-lj.si/COBISS/Monografije/Analiza.nac.prog.sporta2010_1.pdf. Dobljeno 18. 10. 2019.
5. SURS. Uvedba evra v državni statistiki. Objavljanje statističnih podatkov (spletni dokument). Dostopno na: www.stat.si/StatWeb/doc/sosvet/Sosvet_05/Sos05_s610-2006.doc. Dobljeno 18. 10. 2019.
6. SURS. Prebivalstvo (spletni dokument). Dostopno na naslovu: https://pxweb.stat.si/SiStatDb/pxweb/sl/10_Dem_soc/10_Dem_soc__05_prebivalstvo__10_stevilo_preb__20_05C40_prebivalstvo_obcine/?tablelist=true. Dobljeno 18. 10. 2019.
7. SURS. Bruto domači proizvod in bruto nacionalni dohodek, Slovenija, letno (spletni dokument). Dostopno na naslovu: https://pxweb.stat.si/SiStatDb/pxweb/sl/20_Ekonomsko/20_Ekonomsko__03_nacionalni_racuni__05_03019_BDP_letni/?tablelist=true. Dobljeno 18. 10. 2019.
8. SURS. Slovenske občine v številkah 2013 (spletni dokument). Dostopno na naslovu: <https://www.stat.si/StatWeb/News/Index/5200>. Dobljeno 18. 10. 2019.
9. Bilten javnih financ (Državni proračun 1992–2017). Dostopno na naslovu: <https://www.gov.si teme/fiskalna-in-javnofinancna-politika/>. Dobljeno 18. 10. 2019.
10. Ministrstvo za izobraževanje, znanost in šport. Dostopno na naslovu: <https://www.gov.si/drzavni-organi/ministrstva/ministrstvo-za-izobrazevanje-znanost-in-sport/>. Dobljeno 18. 10. 2019.
11. Fundacija za šport. Dostopno na naslovu: www.fundacijazasport.org. Dobljeno 18. 10. 2019.

12. Banka Slovenije – Oddelek za finančno statistiko, Statistični urad RS – Sektor za splošno metodologijo in standarde. Priporočena metodologija preračunavanja statističnih časovnih vrst ob prehodu na novo denarno valuto (spletni dokument). Dostopno na naslovu: http://www.stat.si/doc/evro/evro_metodologija-preracun.pdf. Dobljeno 18. 10. 2019.
13. Mladi planinec in Ciciban planinec. Dostopno na naslovu: <https://mk.pzs.si/mpcp/>. Dobljeno 18. 10. 2019.
14. Nacionalni program športa v Republiki Sloveniji za obdobje 2014–2023. (Uradni list RS, št. 22/98, 97/01 – ZSDP in 15/03 – ZOPA (spletni dokument). Dostopno na naslovu: <https://www.uradni-list.si/glasilo-uradni-list-rs/vsebina/117074>. Dobljeno 18. 10. 2019.
15. Pogoji, pravila in kriteriji za registriranje in kategoriziranje športnikov v Republiki Sloveniji (številka dokumenta: 13-54/2017/25 (2/17), Ljubljana, 26.3.2018, sprejel Strokovni svet Republike Slovenije za šport na 2. redni seji dne 15. 2. 2018). Dostopno na naslovu: <http://www.olympic.si/sportniki/registracija-in-kategorizacija>. Dobljeno 18. 10. 2019.
16. Informator 1. Uradni razpisi interesnih programov športa otrok in mladine za šolsko leto 2018/2019. ZŠRS Planica (spletni dokument). Dostopno na naslovu: <http://www.sportmladih.net/informator>. Dobljeno 18. 10. 2019.
17. Evidenca vzgojno-izobraževalnih zavodov in vzgojno-izobraževalnih programov (spletni dokument). Dostopno na naslovu: <https://krka1.mss.edus.si/registriweb/Default.aspx>. Dobljeno 18. 10. 2019.
18. Pravilnik o vodenju razvidov na področju športa. Uradni list RS, št. 24/18 (spletni dokument). Dostopno na: <http://pisrs.si/Pis.web/pregledPredpisa?id=PRAV13245>. Dobljeno 18. 10. 2019.
19. Strasser, Š. (2007). Marketing zimskega športnega objekta – nordijskega centra. Ljubljana: Univerza v Ljubljani, Fakulteta za družbene vede (spletni dokument). Dostopno na naslovu: <http://dk.fdv.uni-lj.si/diplomska/pdfs/Strasser-Spela.PDF>. Dobljeno 18. 10. 2019.
20. Seznam kategoriziranih športnikov (spletni dokument). Dostopno na naslovu: <http://www.olympic.si/sportniki/registracija-in-kategorizacija>. Dobljeno 18. 10. 2019.

