

Šport v številkah

Številka 1/2020

PREGLED ŠPORTA V REPUBLIKI SLOVENIJI

v obdobju od leta 2015 do 2020







REPUBLIKA SLOVENIJA
**MINISTRSTVO ZA IZOBRAŽEVANJE,
ZNANOST IN ŠPORT**

ŠPORT V ŠTEVILKAH

Pregled športa v Republiki Sloveniji v obdobju od leta 2015 do 2020

Številka 1/2020

Oktober, 2020

ŠPORT V ŠTEVILKAH

Pregled športa v Republiki Sloveniji v obdobju od leta 2015 do 2020

Izdal in založil

Zavod za šport Republike Slovenije Planica, Dunajska cesta 22, 1000 Ljubljana.

Uporaba in objava podatkov je dovoljena le z navedbo vira.

Avtor

mag. Saša Grujić

Odgovorna oseba

Dr. Franci Petek

Jezikovni pregled

Polona Otoničar Pajk

Oblikovanje naslovnice

OBLIKOVANJE - Miha Jarm s.p.

Oblikovanje in prelom

OBLIKOVANJE - Miha Jarm s.p.

Tisk

Studio PRINT, d. o. o.

Naklada

100 izvodov

ISSN: 2232 – 3937

Kazalo

	Kazalo	3
1	Uvod	8
2	Kratice in statistična znamenja	11
3	Definicije izrazov	13
	Pregled financiranja športa v RS v obdobju od leta 2015 do 2019	17
4	Področja NPŠ	18
5	Statistični prikazi financiranja športa v RS	22
5.1	Javna sredstva – splošno	22
	Javna sredstva glede na BDP v RS (%)	22
	Javna sredstva glede na BDP po statističnih regijah v RS	23
	Delež sredstev MIZŠ, LS glede na proračun RS (%)	23
	Javna sredstva v letih od 2016 do 2019 in revalorizacija (v mio EUR)	24
	Javna sredstva – 6.1 ŠPORTNI PROGRAMI po virih (v mio EUR)	24
	Javna sredstva – 6.1 ŠPORTNI PROGRAMI (področja) po virih (v mio EUR)	25
	Javna sredstva – 6.2 ŠPORTNI OBJEKTI IN POVRŠINE ZA ŠPORT V NARAVI po virih (v mio EUR)	25
	Lokalna sredstva – 6.2 ŠPORTNI OBJEKTI IN POVRŠINE ZA ŠPORT V NARAVI po virih (delež sofinanciranja – %)	26
	Javna sredstva – 6.3 RAZVOJNE DEJAVNOSTI V ŠPORTU po virih (v mio EUR)	26
	Javna sredstva – 6.4 ORGANIZIRANOST V ŠPORTU po virih (v mio EUR)	27
	Javna sredstva – 6.5 ŠPORTNE PRIREDITVE IN PROMOCIJA ŠPORTA po virih (v mio EUR)	27
	Javna sredstva – 6.6 DRUŽBENA IN OKOLJSKA ODGOVORNOST V ŠPORTU po virih (v tisoč EUR)	28
5.2	Sredstva lokalnih skupnosti	29
	Delež javnih sredstev »6.1 PROGRAMI ŠPORTA – po področjih« na proračun za statistične regije (v %) v letu 2019	29
	Delež javnih sredstev »6.1 PROGRAMI ŠPORTA – po področjih« na proračun mestne občine (v %) v letu 2019	30
	Delež javnih sredstev »6.1 PROGRAMI ŠPORTA – po področjih« na proračun za ostale občine (v %) v letu 2019	30
	Delež javnih sredstev »OSTALA PODROČJA« na proračun za statistične regije (v %) v letu 2019	37
	Delež javnih sredstev »OSTALA PODROČJA« na proračun mestne občine (v %) v letu 2019	37
	Delež javnih sredstev »OSTALA PODROČJA« na proračun za ostale občine (v %) v letu 2019	38
	Javna sredstva »6.1 PROGRAMI ŠPORTA« na prebivalca za statistične regije (v EUR)	43
	Javna sredstva »6.1 PROGRAMI ŠPORTA – po področjih« na prebivalca za statistične regije (v EUR) v letu 2019	44
	Javna sredstva »6.2 ŠPORTNI OBJEKTI IN POVRŠINE ZA ŠPORT V NARAVI« na prebivalca za statistične regije (v EUR)	45
	Javna sredstva »6.3 RAZVOJNE DEJAVNOSTI V ŠPORTU« na prebivalca za statistične regije (v EUR)	45
	Javna sredstva »6.4 ORGANIZIRANOST V ŠPORTU« na prebivalca za statistične regije (v EUR)	46
	Javna sredstva »6.5 ŠPORTNE PRIREDITVE IN PROMOCIJA ŠPORTA« na prebivalca za statistične regije (v EUR)	47
	Javna sredstva »6.1 PROGRAMI ŠPORTA« na prebivalca za mestne občine (v EUR)	47
	Javna sredstva »6.1 PROGRAMI ŠPORTA – po področjih« na prebivalca za mestne občine (v EUR) v letu 2019	48
	Javna sredstva »6.2 ŠPORTNI OBJEKTI IN POVRŠINE ZA ŠPORT V NARAVI« na prebivalca za mestne občine (v EUR)	48
	Javna sredstva »6.3 RAZVOJNE DEJAVNOSTI V ŠPORTU« na prebivalca za mestne občine (v EUR)	49
	Javna sredstva »6.4 ORGANIZIRANOST V ŠPORTU« na prebivalca za mestne občine (v EUR)	49

	Javna sredstva »6.5 ŠPORTNE PRIREDITVE IN PROMOCIJA ŠPORTA« na prebivalca za mestne občine (v EUR)	50
	Javna sredstva »6.1 PROGRAMI ŠPORTA – po področjih« na prebivalca za ostale občine za leto 2019 (v EUR)	50
	Javna sredstva na prebivalca (za ostala področja) za ostale občine za leto 2019 (v EUR)	56
5.3	Vsebina lokalnih skupnosti	62
	Vsebina lokalnih skupnosti za glavno področje »6.1 PROGRAMI ŠPORTA«	62
	Vsebina lokalnih skupnosti za glavno področje »6.2 ŠPORTNI OBJEKTI IN POVRŠINE ZA ŠPORT V NARAVI«	64
	Vsebina lokalnih skupnosti za glavno področje »6.3 RAZVOJNE DEJAVNOSTI V ŠPORTU«	64
	Vsebina lokalnih skupnosti za glavno področje »6.4 ORGANIZIRANOST V ŠPORTU«	65
	Vsebina lokalnih skupnosti za glavno področje »6.5 ŠPORTNE PRIREDITVE IN PROMOCIJA ŠPORTA«	65
5.4	Uresničevanje NPŠ po področjih	66
	Predviden delež na področju NPŠ za leto 2019 (%)	66
	Predviden delež na področju "ŠPORTNIH PROGRAMOV" za leto 2019 (%)	66
	Uresničevanje področja »6.1 PROGRAMI ŠPORTA« (%)	67
	Uresničevanje področja »6.1.2 Prostočasna športna vzgoja otrok in mladine« (%)	67
	Uresničevanje področja »6.1.3 Športna vzgoja otrok in mladine s posebnimi potrebami« (%)	68
	Uresničevanje področja »6.1.4 Obštudijske športne dejavnosti« (%)	68
	Uresničevanje področja »6.1.5 Športna vzgoja otrok in mladine, usmerjena v kakovostni in vrhunski šport« (%)	69
	Uresničevanje področja »6.1.6 Kakovostni šport« (%)	69
	Uresničevanje področja »6.1.7 Vrhunski šport« (%)	70
	Uresničevanje področja »6.1.8 Šport invalidov« (%)	70
	Uresničevanje področja »6.1.9 Športna rekreacija« (%)	71
	Uresničevanje področja »6.1.10 Šport starejših« (%)	71
	Uresničevanje področja »6.2 ŠPORTNI OBJEKTI IN NARAVNE POVRŠINE ZA ŠPORT« (%)	72
	Uresničevanje področja »6.3 RAZVOJNE DEJAVNOSTI V ŠPORTU« (%)	72
	Uresničevanje področja »6.4 ORGANIZIRANOST V ŠPORTU« (%)	73
	Uresničevanje področja »6.5 ŠPORTNE PRIREDITVE IN PROMOCIJA ŠPORTA« (%)	73
	Uresničevanje področja »6.6 DRUŽBENA IN OKOLJSKA ODGOVORNOST V ŠPORTU« (%)	74
5.5	Finančni kazalci organizacij za leto 2019.	75
5.6	Finančni kazalci po športnih panogah	78
6	Metodološka pojasnila financiranja športa v RS.	80
6.1	Viri zbranih podatkov	80
6.2	Pojasnila k izračunom	80
	Izračun sredstev LS za leto 2017.	80
	Izračun revalorizacije NPŠ.	81
	Izračun deleža sredstev glede na BDP v letu.	81
	Vrednost sredstev/prebivalcev za statistično regijo	81
	Izračun deleža sredstev na prebivalca za RS/statistično regijo/občino v letu	81
	Izračun realiziranega razmerja programov in investicij NPŠ od 2015 do 2019	81
	Izračun realiziranega razmerja za področja NPŠ od 2015 do 2019	81
	Izračun uresničevanja (področij/programov/investicij) NPŠ na državni/lokalni ravni v letu	81
	Skupni letni prihodki organizacije	81
	Delež sofinanciranja organizacije v letu	81
	Pregled vrhunskega in kakovostnega športa v RS v obdobju od 2015 do 2020.	83
7	Športne in ostale organizacije	84
	Zveze in športne panoge, ki so vključene v sistem registracije in kategorizacije športnikov	84
	Ostale organizacije, ki niso vključene v programe usposabljanja, sistem registracije in kategorizacije športnikov	89
8	Statistični prikazi vrhunskega in kakovostnega športa	91
8.1	Športna Društva	91
	Število društev po statističnih regijah.	91
	Število društev na 1000 prebivalcev po statističnih regijah	92
	Statistične regije s prvimi petimi zvezami, ki imajo v statistični regiji največ društev	92
	Število društev po zvezah in statističnih regijah	94

	Zveze po zvrsti (individualne/kolektivne/miselne panoge)	96
	Število društev glede na zvrst po statističnih regijah	96
	Delež društev glede na zvrst po statističnih regijah	97
8.2	Usposabljanja športnih amaterskih kadrov (pregled od 2015 do 2020)	98
	Vrste programov	98
	Število razpisanih tečajev in tečajev ESS po letih	99
	Število razpisanih izpitov po letih	99
	Usposobljenost	100
	Število usposobljenosti po letih – po starem Zakonu o športu	100
	Število usposobljenosti po letih – po novem Zakonu o športu	100
	Število usposobljenosti po stopnjah usposabljanja – stari Zakon o športu	101
	Število usposobljenosti po stopnjah usposabljanja – novi Zakon o športu	101
	Število novih usposobljenosti glede na stopnjo usposabljanja po letih – stari Zakon o športu	102
	Število novih usposobljenosti glede na stopnjo usposabljanja po letih – novi Zakon o športu	102
	Število usposobljenosti po spolu – stari Zakon o športu	103
	Število usposobljenosti po spolu – novi Zakon o športu	103
	Delež novih usposobljenosti po spolu po letih (%) – stari Zakon o športu	103
	Delež novih usposobljenosti po spolu po letih (%) – novi Zakon o športu	104
	Število usposobljenosti glede na področje usposabljanja – novi Zakon o športu	104
	Število usposobljenih po starostnih kategorijah – stari Zakon o športu	105
	Število usposobljenih po starostnih kategorijah – novi Zakon o športu	105
	Število usposobljenih na društvo po statističnih regijah – stari Zakon o športu	106
	Število usposobljenih na društvo po statističnih regijah – novi Zakon o športu	106
8.3	Športniki	107
	Kategorizirani športniki	107
	Število kategoriziranih športnikov po razredih od 2016 do 2020	107
	Porast kategoriziranih športnikov od 2016 do 2020 (%)	108
	Število kategoriziranih športnikov po statističnih regijah po letih	108
8.4	Kolajne športnikov	110
	Število doseženih medalj na POI in ZOI (od 2008 do 2020)	110
	Število doseženih medalj na SP od 2014 do 2019	110
	Število doseženih medalj na EP od 2014 do 2019	111
	Število doseženih medalj na ostalih tekmovanjih (posamezniki) 2019	111
	Število doseženih medalj na ostalih tekmovanjih (kolektivni) 2019	112
8.5	Štipendije in zaposlenost športnikov	113
	Število zaposlitev športnikov v javni upravi od 2016 do 2020	113
	Število športnih štipendij od 2016 do 2020	113
8.6	Panožne športne šole	114
	Število zaposlenih strokovnih delavcev po panogah v programu PŠŠ	114
8.7	Razvid poklicnih športnikov in zasebnih športnih delavcev	114
	Število vpisanih v razvid poklicnih športnikov in zasebnih športnih delavcev	114
	Število poklicnih športnikov, vpisanih v razvid, glede na spol in področje športa	115
	Število zasebnih športnih delavcev, vpisanih v razvid, glede na spol in področje športa	115
8.8	Podatki o organizacijah	116
	Podatki o zvezah s tekmovalnimi licencami športnikov	116
	Podatki o NPŠZ (število usposobljenih strokovnih kadrov – po starem in novem Zakonu o športu)	118
	Podatki o NPŠZ (število kategoriziranih športnikov)	120
8.9	Podatki o občinah (število usposobljenih strokovnih kadrov – po starem in novem Zakonu o športu)	122
	Podatki o občinah (število kategoriziranih športnikov)	128
9	Metodološka pojasnila vrhunskega in kakovostnega športa	134
9.1	Viri zbranih podatkov	134

9.2	Pojasnila k izračunom	134
	Izračun števila društev/usposobljenosti na 1000 prebivalcev po statističnih regijah	134
	Izračun števila usposobljenih na društvo po statističnih regijah	134
	Izračun deleža novih usposobljenosti po spolu po letih	134
	Izračun deleža naraščanja kategoriziranih športnikov v obdobju od 2015 do 2020	135
	Pregled ŠOM v RS v obdobju od 2016 do 2020	137
10	Področni centri in pripadajoče občine	138
11	Statistični prikaz ŠOM v RS	140
11.1	Program »ŠOLSKA ŠPORTNA TEKMOVANJA (ŠŠT)«	140
	Število razpisanih tekmovanj ŠŠT glede na tip šole po šolskih letih	140
	Tabela množičnih prireditev po šolskih letih	141
	Število udeležencev in udeleženih šol glede na razpisano tekmovanje za OŠ v šolskem letu 2019/2020	141
	Ostala tekmovanja, ki so se izvajala in niso del razpisanih tekmovanj:	144
	Število udeležencev in udeleženih šol glede na razpisano tekmovanje za SŠ v šolskem letu 2019/2020	144
	Ostala tekmovanja, ki so se izvajala in niso del razpisanih tekmovanj:	146
	Število udeležencev in udeleženih šol glede na razpisano tekmovanje za OŠPP v šolskem letu 2019/2020	146
	Število nastopov na ŠŠT in prireditvah glede na tip šole oziroma prireditve	147
	Odstotek udeleženih OŠ na šolskih tekmovanjih v šolskem letu 2019/2020	147
	Odstotek udeleženih SŠ na šolskih tekmovanjih v šolskem letu 2019/2020	148
11.2	Program »NAUČIMO SE PLAVATI (NSP)«	149
	Odstotek preverjenih šol v programu NSP (le preverjanje znanja plavanja oziroma Pzp) po šolskih letih	149
	Odstotek tistih, ki so v RS splavali od 2015 do 2020	149
	Odstotek znanja plavanja po programu NSP po statističnih regijah po šolskih letih	150
	Odstotek znanja plavanja po programu NSP po PC po šolskih letih	151
	Število tečajev in število otrok za 15-urne plavalne tečaje po statističnih regijah po šolskih letih	152
	Število tečajev in število otrok za 15-urne plavalne tečaje po PC po šolskih letih	152
	Število tečajev in število otrok za 10-urne plavalne tečaje po statističnih regijah po šolskih letih	153
	Število tečajev in število otrok za 10-urne plavalne tečaje po PC po šolskih letih	153
	Število tečajev in število otrok za 10-urne plavalne tečaje po statističnih regijah po šolskih letih (vrtci)	154
	Število tečajev in število otrok za 10-urne plavalne tečaje po PC po šolskih letih (vrtci)	154
	Odstotek tistih, ki so splavali po 10-urnih plavalnih tečajih po statističnih regijah po šolskih letih	155
	Odstotek tistih, ki so splavali po 10-urnih plavalnih tečajih po PC po šolskih letih	156
11.3.	Program »ZLATI SONČEK IN KRPAN (ZSK)«	157
	Število udeleženih šol v programu ZSK po statističnih regijah po šolskih letih	157
	Število udeleženih šol in vrtcev v programu ZSK po PC po šolskih letih	158
	Odstotek otrok v programu ZSK po statističnih regijah po šolskih letih	159
	Šolsko leto 2019/2020 (odstotek otrok v programu »Zlati sonček«) na zemljevidu	159
	Šolsko leto 2019/2020 (odstotek otrok v programu »Krpán«) na zemljevidu	160
	Odstotek otrok v programu ZSK po PC po šolskih letih	160
	Odstotek otrok, ki so uspešno ali delno opravili program Zlati sonček v šolskem letu 2019/2020 po statističnih regijah	161
	Odstotek otrok, ki so uspešno ali delno opravili program Zlati sonček v šolskem letu 2019/2020 po PC	161
	Odstotek otrok, ki so uspešno ali delno opravili program Krpan v šolskem letu 2019/2020 po statističnih regijah	162
	Odstotek otrok, ki so uspešno ali delno opravili program Krpan v šolskem letu 2019/2020 po PC	163
11.4	Program »HURA, PROSTI ČAS (HPČ)«	164
	Program HPČ po šolskih letih	164
	Število udeležencev in izvajalcev po statističnih regijah po šolskih letih	164
	Število udeležencev in izvajalcev po PC po šolskih letih	165
	Tipi programov HPČ po statističnih regijah	165
	Tipi programov HPČ po PC v šolskem letu 2019/2020	166
11.5	Program »MALI SONČEK«	167
	Število udeleženih organizacij v programu MS po statističnih regijah v šolskem letu 2019/2020	167
	Število udeleženih organizacij v programu MS po PC v šolskem letu 2019/2020	168

	Število udeleženih otrok v programu MS po statističnih regijah za šolsko leto 2019/2020	168
	Število udeleženih otrok v programu MS po PC za šolsko leto 2019/2020	169
	Odstotek otrok, ki so v šolskem letu 2019/2020 vključeni v program MS, po statističnih regijah	169
11.6	Programa »CICIBAN PLANINEC in MLADI PLANINEC«	170
11.7	Podatki po občinah	170
12	Metodološka pojasnila ŠOM	176
12.1	Viri zbranih podatkov	176
12.2	Pojasnila k izračunom	176
	Odstotek preverjenih šol (preverjanje znanja plavanja) po šolskih letih	176
	Odstotek tistih, ki znajo plavati po programu preverjanja znanja plavanja (Pzp) s 15-urnimi plavalnimi tečaji po statističnih regijah/PC	176
	Število otrok na 1000 prebivalcev za 10-urne plavalne tečaje po statističnih regijah po šolskih letih	177
	Odstotek otrok v programu ZSK po statistični regiji/PC	177
	Pregled športne infrastrukture v RS v letu 2020	179
13	Športni objekti	180
14	Statistični prikazi	181
14.1	Razvid športnih objektov	181
	Število športnih objektov po statističnih regijah	181
	Število športnih objektov po mestnih občinah	182
	Število športnih objektov po ostalih lokalnih skupnostih	183
	Površina pokritih in nepokritih vadbenih prostorov glede na 1000 prebivalcev po statističnih regijah	189
	Površina pokritih in nepokritih vadbenih prostorov glede na 1000 prebivalcev po mestnih občinah	190
	Površina pokritih in nepokritih vadbenih prostorov glede na 1000 prebivalcev po ostalih lokalnih skupnostih	190
	Starost pokritih športnih objektov	197
	Starost nepokritih športnih objektov	197
	Odstotek površin pokritih vadbenih prostorov in njihova starost po statističnih regijah	198
	Odstotek površin nepokritih vadbenih prostorov in njihova starost po statističnih regijah	198
	Odstotek površin pokritih vadbenih prostorov in njihova starost po mestnih občinah	199
	Odstotek površin nepokritih vadbenih prostorov in njihova starost po mestnih občinah	199
	Odstotek površin pokritih in nepokritih vadbenih prostorov in njihova starost po ostalih lokalnih skupnostih	200
	Povprečna starost pokritih in nepokritih vadbenih površin po statističnih regijah	206
	Povprečna starost pokritih in nepokritih vadbenih površin od zadnje posodobitve po statističnih regijah	206
	Povprečna starost pokritih in nepokritih vadbenih površin po mestnih občinah	207
	Povprečna starost pokritih in nepokritih vadbenih površin od zadnje posodobitve po mestnih občinah	207
	Povprečna starost pokritih in nepokritih vadbenih površin pred in po posodobitvah po ostalih lokalnih skupnostih	208
14.2	Šolski objekti	214
	Število šolskih športnih objektov po statističnih regijah	214
	Število šolskih športnih objektov po mestnih občinah	215
	Število šolskih športnih objektov po ostalih lokalnih skupnostih	216
15	Metodološka pojasnila športnih objektov	222
15.1	Viri zbranih podatkov	222
15.2	Pojasnila k izračunom	222
	Površina pokritih in nepokritih vadbenih prostorov glede na 1000 prebivalcev po statističnih regijah	222
	Starost pokritih/nepokritih športnih objektov	222
	Odstotek površin pokritih/nepokritih vadbenih prostorov in njihova starost po statističnih regijah	222
	Povprečna starost pokritih in nepokritih vadbenih površin po statističnih regijah	223
	Povprečna starost pokritih in nepokritih vadbenih površin od zadnje posodobitve po statističnih regijah	223
16	Priloge	224
	BDP tekoče cene (po letih), stopnja inflacije, tečaj EUR in proračun RS	224
17	Viri in literatura	225

1 Uvod

8

Kar nekaj novosti je v publikaciji Šport v številkah. Ta publikacija ne zajema le pregleda finančnih sredstev na področju športa (na lokalni in državni ravni), ampak tudi preglede podatkov organizacij, ki so vpete v programe usposabljanja; tekmovalne sisteme, ki jih priznava Olimpijski komite Slovenije – Združenje športnih zvez (v nadaljevanju OKS); interesne programe športa otrok in mladine (v nadaljevanju ŠOM) ter stanje športne infrastrukture v Republiki Sloveniji. Prav tako so zajeta nova področja, kot so poklicni športniki in zasebni športni delavci. Pri usposabljanju strokovnih kadrov v športu imamo nov pravilnik o usposabljanju, kjer sta namesto treh stopenj usposabljanja sedaj dve stopnji usposabljanja na področju športa. Prenovljena je tudi spletna aplikacija ŠPORT MLADIH, ki zajema nov način poročanja stanja interesnih programov in posledično pridobitev novih podatkov.

S sprejetim novim Nacionalnim programom športa 2014–2023 (v nadaljevanju NPŠ) država soustvarja pogoje za razvoj športa kot pomembnega dejavnika razvoja posameznika in družbe ter prispeva k zmanjšanju neenakosti na področju dostopnosti do športne vadbe. NPŠ opredeljuje javni interes, ki ga udeležnja jo nosilci in izvajalci slovenskega športa [13].

Za uresničevanje javnega interesa na področju športa, opredeljenega v NPŠ, so neposredno odgovorni Ministrstvo za izobraževanje, znanost in šport (MIZŠ) ter lokalne skupnosti (LS), posredno pa tudi vsi, ki jih nacionalni program vključuje v »mrežo za načrtovanje, organiziranje, izpeljavo in nadziranje nacionalnega programa«. Prav tako je, glede na pomemben vpliv razdeljevanja sredstev za uresničevanje javnega interesa na področju športa, pomembna tudi Fundacija za financiranje športnih organizacij (FŠO) [1].

Izvajanje NPŠ v Republiki Sloveniji se na lokalni ravni določi z letnim programom športa. Ta določa obseg in vrsto športnih dejavnosti, ki se sofinancirajo iz javnih sredstev, ter obseg sredstev, ki se za njihovo uresničevanje zagotovijo v občinskem proračunu. Sprejem in potrditev letnega programa športa zagotavljata uresničevanje javnega interesa v športu na ravni lokalne skupnosti. S sprejemom letnega programa športa za določeno leto se lokalna skupnost zavezuje, da bo uresničevala javni interes v športu na lokalnem nivoju.

Pogoji, pravila in kriteriji za registriranje in kategoriziranje športnikov v Republiki Sloveniji ob temeljnih zakonskih in drugih aktih predstavljajo enega najpomembnejših sistemskih dokumentov v slovenskem športu, ki celostno in metodološko postavljajo pogoje za registracijo športnikov, njihovih športnih organizacij, tekmovalnih sistemov, predvsem pa opredeljujejo pogoje za pridobitev športnikovih statusnih pravic [14].

Kriteriji posredno postavljajo standarde vrhunškega športa skozi analitično primerjavo mednarodnih tekmovalnih sistemov in jih na nacionalnem nivoju dopolnjujejo z domačimi tekmovanji. S tem opredeljujejo pogoje za oblikovanje selekcijske piramide športa v Sloveniji [14].

Glede na 50. člen petega odstavka Zakona o športu minister, po predhodnem mnenju strokovnega sveta in Komisije za akreditacijo programov usposabljanj na področju športa (v nadaljnjem besedilu: akredita-

cijska komisija), določi podrobnejše pogoje za vključitev v program usposabljanj, merila za prehode med programi usposabljanj, obvezne vsebine programov usposabljanj, trajanje posameznih stopenj usposabljanja, oblike in način obveznega preverjanja znanja, zahtevana priporočila za predavatelje obveznih vsebin usposabljanj, pogoje za vodjo programa usposabljanja in najvišjo ceno usposabljanja [2].

Ustvarjanje pogojev za kakovostno preživljanje prostega časa mladih s športom je ena pomembnejših nalog države in vseh, ki delajo z mladimi. Osnovni cilj ponujenih programov ŠOM je množično sodelovanje mladih v programih ne glede na njihova različna znanja in sposobnosti [15].

V 15. členu Zakona o športu piše [2], da se lahko izvajajo naslednji programi in področja, ki se jim z letnim programom športa določi obseg javnih sredstev za sofinanciranje:

1. ŠPORTNI PROGRAMI iz prvega odstavka 6. člena Zakona o športu;
2. ŠPORTNI OBJEKTI IN POVRŠINE ZA ŠPORT V NARAVI;
3. RAZVOJNE DEJAVNOSTI V ŠPORTU:
 - izobraževanje, usposabljanje in izpopolnjevanje strokovnih delavcev v športu;
 - statusne pravice športnikov, strokovnih delavcev v športu iz prvega odstavka 63. člena tega zakona in strokovna podpora programom;
 - založništvo v športu;
 - znanstvenoraziskovalna dejavnost v športu;
 - informacijsko-komunikacijska tehnologija na področju športa;
4. ORGANIZIRANOST V ŠPORTU;
5. ŠPORTNE PRIREDITVE IN PROMOCIJA ŠPORTA:
 - športne prireditve;
 - javno obveščanje o športu;
 - športna dediščina in muzejska dejavnost v športu;
6. DRUŽBENA IN OKOLJSKA ODGOVORNOST V ŠPORTU.

V NPŠ v Republiki Sloveniji je prostočasna športna vzgoja otrok in mladine del športne vzgoje, ki poteka zunaj obveznega vzgojno-izobraževalnega programa [13]. Na državni ravni lahko šole, društva ali zasebniki ponujajo programe »Mali sonček«, »Zlati sonček«, »Krpan«, »Naučimo se plavati«, »Hura, prosti čas« ter »Šolska športna tekmovanja in prireditve«. Z njimi se uresničuje različne cilje interesne športne vzgoje, kot so razvijanje gibalnih sposobnosti, pridobivanje temeljnih športnih znanj, motiviranje za šport, spoštovanje poštenih igr, spodbujanje medsebojnega sodelovanja ... [15] Njihova značilnost sta široka ponudba različnih vsebin in prilagojenost razvojnim stopnjam. Zato ima šport mladih v NPŠ prednostno mesto [13].

Športni program »**Mali sonček**« je namenjen otrokom v predšolskem obdobju, starim od dve do šest let. Njegov namen je obogatitev programa na področju gibanja v vrtcu s sodobnimi gibalnimi/športnimi vsebinami. Poudarek daje igri in vadbi, ki naj bo prijetna in prilagojena otroku. Ker se posamezne stopnje programa med seboj dopolnjujejo, povezujejo in nadgrajujejo, se priporoča, da otroci predelajo vse štiri stopnje oziroma celoten program. Neuspešnih otrok ni. Priznanje v prvi vrsti pomeni, da je otrok vključen v program, zato ga prejmejo vsi otroci, seveda po ustreznem procesu [15].

Cilj športnega programa »**Zlati sonček**« (v nadaljevanju ZS), ki je namenjen otrokom, starim od pet do osem let, je obogatitev otrokovega prostega časa s športnimi vsebinami v vseh letnih časih. Program nima značilnosti tekmovanja, cilj ni osvajanje medalj, ampak sta v ospredju igra in izpeljava dejavnosti, ki trajajo daljše časovno obdobje. Pomembno je sodelovanje v programu in ne storilnost, zato je program zasnovan tako, da je vabljen in uresničljiv tudi za otroke z manj znanja in sposobnosti [15].

Športni program »**Krpan**« je namenjen otrokom druge triade OŠ oziroma otrokom, starim od devet do enajst let. Tudi pri tem programu cilj nista tekmovanje in pridobitev medalje, temveč redna vadba, ki z usvajanjem novih športnih znanj in razvijanjem gibalnih sposobnosti bogati otrokov prosti čas [15].

Osnovni namen programa »**Naučimo se plavati**« (v nadaljevanju NSP) je povečati število plavalcev ter izboljšati plavalno znanje otrok in mladine. Program zajema plavalne tečaje in preverjanje znanja plavanja ter sega v predšolsko, osnovnošolsko in tudi srednješolsko obdobje [15]. Program je razdeljen na preverjanje znanja plavanja ter 10- in 15-urne plavalne tečaje.

»**Šolska športna tekmovanja**« (v nadaljevanju ŠŠT) in prireditve so nepogrešljiv del dodatne ponudbe vsake šole. Tekmovanja so nadgradnja rednega pouka, so povezovalni element med učenci, učitelji in starši ter med šolo, odgovornimi za šport na lokalni ravni, športnimi društvi in panožnimi zvezami. Namenjena so tako učencem in dijakom, vključenim v redni proces treniranja, kot vsem tistim, ki jim ukvarjanje s športom še ne predstavlja življenjske vrednote [15].

10

Program »**Hura, prosti čas**« (v nadaljevanju HPCČ) je namenjen predvsem mladim, ki želijo svoj prosti čas ob koncu tedna in med počitnicami preživeti na športnih površinah ter v družbi svojih vrstnikov. Prednost programa je predvsem v tem, da si mladi sami izbirajo vsebine, čas udeležbe in način vključevanja v program [15].

»**Mladi planinec**« in »**Ciciban planinec**« je Mladinska komisija Planinske zveze Slovenije uvedla leta 1969 oz. 1975 z namenom, da bi mlade planince usmerjala k zdravemu življenju v naravi, jih seznanila z osnovami planinske dejavnosti ter varnostnimi ukrepi v gorah, ob tem pa razvijala vrline, kot so tovarištvo, poštenost, plemenitost, delavnost, vztrajnost in vedoželjnost [13].

V 67. členu prvega odstavka Zakona o športu piše, da so športni objekti in površine za šport v naravi športni centri, športni objekti, vadbeni prostori, vadbene površine ter površine za šport v naravi [2].

V 13. členu Pravilnika o vodenju razvidov po Zakonu o športu piše, da podatke o športnih objektih, ki so državna lastnina, za vpis v razvid zagotovi ministrstvo (trenutno je to MIZŠ). Podatke o športnih objektih, ki so lastnina lokalnih skupnosti, pa za vpis v razvid ministrstvu posredujejo lokalne skupnosti. Lokalne skupnosti ministrstvu posredujejo podatke najmanj dvakrat v posameznem koledarskem letu in tudi najpozneje v 15 dneh po spremembi katerega koli podatka, ki se vpisuje v razvid. Podatke o športnih objektih, ki so zasebna lastnina, za vpis v razvid ministrstvu posredujejo lastniki teh športnih objektov, in sicer najpozneje v 15 dneh po pridobitvi uporabnega dovoljenja za posamezni objekt [19].

Še prav posebno skrb NPŠ namenja gradnji in vzdrževanju športnih objektov, ki naj bodo večnamenski, in spremljajoči infrastrukturi. Ugotavljamo, da imamo ob pomembnih premikih v zadnjih letih še vedno, predvsem v srednjih šolah in na univerzah, premalo primernih objektov za športno vzgojo. Objekti za športno rekreacijo morajo biti dostopni vsem kategorijam prebivalstva; objekti za kakovostni in vrhunski šport pa morajo slediti stalnemu razvoju posameznih športnih panog. Tudi v prihodnje moramo načrtno izpopolnjevati mrežo športnih objektov, ki bo podprta z oceno stanja, rezervacijo prostora, usmeritvami za planiranje, racionalno gradnjo in opremljanjem, pa tudi z gospodarnim upravljanjem in vzdrževanjem zgrajenega [13].

2 Kratice in statistična znamenja

Izraz ali okrajšava	Pomen
AJPES	Agencija Republike Slovenije za javnopravne evidence in storitve
1. st.	1. stopnja usposabljanja
2. st.	2. stopnja usposabljanja
3. st.	3. stopnja usposabljanja
BDP	Bruto družbeni proizvod
CURS	Carinska uprava Republike Slovenije
CP	Ciciban planinec
DR	Državni razred kategorizacije
EP	Evropsko prvenstvo
ESS	Evropski socialni skladi
EUR	Denarna enota evro
FŠO	Fundacija za financiranje športnih organizacij v Republiki Sloveniji
HPČ	Hura, prosti čas
I; individualna	Individualna panoga
Leto	Povprečna letna inflacija (glej Prilogo)
ISF	International School Sport Federation (slo.: Mednarodna zveza za šolski šport)
K; kolektivna	Kolektivna panoga
KZ; zveza	Zveze, ki so vključene v sistem registracije in kategorizacije; kratko »kategorizirane zveze«.
LPŠ	Letni program športa
LS	Lokalne skupnosti
M	Moški
MF	Ministrstvo za finance
mio	Milijon
MLP	Mladi planinec
MIZŠ	Ministrstvo za izobraževanje, znanost in šport
MLR	Mladinski razred kategorizacije
MNZ	Ministrstvo za notranje zadeve
MORS	Ministrstvo za obrambo Republike Slovenije
MP; miselna	Miselna panoga
MR	Mednarodni razred kategorizacije
MS	Mali sonček

Izraz ali okrajšava	Pomen
NPŠ	Nacionalni program športa v Republiki Sloveniji
NPŠZ	Nacionalna panožna športna zveza
NSP	Naučimo se plavati
O	Manj natančna ocena – previdna uporaba
OKS-ZŠZ	Olimpijski komite Slovenije – Združenje športnih zvez
OR	Olimpijski razred kategorizacije
OŠ	Osnovna šola
OŠPP	Osnovna šola s prilagojenim programom
OZ	Zveze (organizacije), ki izvajajo programe usposabljanja za strokovne delavce v športu in prirejajo športna tekmovanja, na katerih lahko športnik doseže določeno uvrstitev [14].
PC	Področni center
POI	Poletne olimpijske igre
POŠ	Podružnična osnovna šola
PR	Perspektivni razred kategorizacije
PS	Poklicni športnik
Pzp	Preverjanje znanja plavanja
r.	Razred
Razpis FŠO	Javni razpis Fundacije za šport za sofinanciranje športnih dejavnosti, raziskovanja in razvoja športa ter založništva v športu v letu xxxx in Javni razpis Fundacije za šport za sofinanciranje gradnje športnih objektov v letih xxxx, xxxx in xxxx
Razpis LPŠ	Javni razpis za izbor izvajalcev in sofinanciranje vsebin ter razvojnih in strokovnih nalog letnega programa športa na državni ravni v RS v letu xxxx
RS	Republika Slovenija
SIT	Slovenski tolar (denarna enota)
SOR	Strokovno-organizacijski programi usposabljanja
SP	Svetovno prvenstvo
SR	Svetovni razred kategorizacije
Sredstva EU	Sredstva, pridobljena iz evropskih skladov
SSSR	Strokovni svet Republike Slovenije za šport
SŠ	Srednja šola
SURS	Statistični urad Republike Slovenije
Šolsko leto	Šolsko leto se uradno začne 1. 9. xxxx in konča 31. 8. naslednje leto.
ŠOM	Interesni programi športa otrok in mladine
ŠŠT	Šolska športna tekmovanja
Tip šole	OŠ, SŠ, OŠPP
VIZ	Vzgojno-izobraževalni programi usposabljanja
VVZ	Vzgojno-varstveni zavod oziroma vrtec
ZOI	Zimske olimpijske igre
ZS	Zlati sonček
ZSD	Zasebni športni delavec
ZSK	Zlati sonček in Krpan
ZŠRS Planica	Zavod za šport Republike Slovenije Planica
Ž	Ženska


3 Definicije izrazov

Izraz ali okrajšava	Pomen
Država	Ministrstvo za izobraževanje, znanost in šport ter Fundacija za šport
10-urni plavalni tečaj	Tečaj za vrtce ali prve razrede osnovnih šol v okviru programov ZS in NSP [16]
15-urni plavalni tečaj	Tečaj za neplavalce v šestem razredu in zadnjem triletju OŠ ter za SŠ v okviru programa NSP [16]
Delitev lokalnih skupnosti	1. Statistične regije, 2. mestne in ostale občine.
Državna sredstva	Seštevek sredstev MIZŠ in FŠO
Festival športa mladih	Vseslovenska športna prireditev interesnih programov športa otrok in mladine, ki je istočasno sklepno dejanje osnovnošolskih interesnih programov.
Izvajalci LPŠ	Izvajalci letnega programa športa po tem zakonu so: <ul style="list-style-type: none"> • športna društva, • nacionalne panožne športne zveze in zveze športnih društev, ki jih ustanovijo društva za posamezna območja, Združenje slovenskih športnih društev v Italiji, Slovenska športna zveza v Avstriji in Zveza Slovencev na Madžarskem, • Olimpijski komite Slovenije, • zavodi, gospodarske družbe, zasebniki in druge organizacije, registrirane za opravljanje dejavnosti v športu, • ustanove, ki so ustanovljene za opravljanje dejavnosti v športu ter so splošno koristne in neprofitne, • vrtci, osnovne šole, poklicne, srednje tehniške in srednje strokovne šole, gimnazije, višje strokovne šole in visokošolski zavodi.
Javna sredstva	Seštevek sredstev MIZŠ, FŠO, LS in EU
Kategoriziran športnik	Športnik je kategoriziran na osnovi doseženih dobrih uvrstitev na mednarodnih tekmovanjih, za dosežen svetovni ali evropski rekord, na osnovi doseženih uvrstitev na končnih svetovnih ali evropskih rang lestvicah, državnih prvenstvih, državnih pokalnih prvenstvih, za dosežen državni rekord ali drug dosežek, če je to v kriterijih za posamezno športno panogo ali disciplino posebej opredeljeno [14].
Kategorizirana zveza	Zveza, ki je vključena v sistem registracije in kategorizacije.

Izraz ali okrajšava	Pomen
LPŠ	Izvajanje nacionalnega programa se določi z letnim programom, ki ga sprejme vlada, in letnimi programi, ki jih sprejmejo lokalne skupnosti. Letni program določa programe športa, ki se sofinancirajo iz javnih sredstev; obseg in vrsto dejavnosti, potrebnih za njegovo uresničevanje; in obseg sredstev, ki se zagotovijo v državnem proračunu in proračunih lokalnih skupnosti [2].
Množična prireditve	Mednje spadajo: <ul style="list-style-type: none"> • Šolski poključki maraton, • Festival športa mladih (od 2009/2010), • Ljubljanski maraton, • Pohod po poti okoli Ljubljane (do 2009/2010), • Pohod po Levstikovi poti (do 2009/2010).
Nastop na ŠŠT	Udeležba učenca/dijaka na enem od razpisanih ŠŠT
Ostale organizacije	Zveze (organizacije), ki izvajajo programe usposabljanja za strokovne delavce v športu in prirejajo športna tekmovanja, na katerih lahko športnik doseže določeno uvrstitev [14].
Področja NPŠ	Vsebinske postavke NPŠ
Povprečni letni indeks cen življenjskih potrebščin	Kaže spremembe vrednosti v tekočem mesecu glede na isti mesec preteklega leta (je podlaga za povprečno letno inflacijo [3] (gl. prilogo)).
Predviden NPŠ	Sredstva, ki bi jih morali MIZŠ, FŠO in LS v določenem letu nameniti, da bi uresničili NPŠ (revalorizirano vrednost NPŠ).
Preverjanje znanja plavanja	Program znanja plavanja za šeste razrede osnovnih šol v okviru programa NSP, okrajšano Pzp.
Program usposabljanja	Program, ki opredeljuje pogoje, vsebine in postopke za pridobitev strokovnega naziva, pripravljen v skladu z določbami Pravil o usposabljanju strokovnih delavcev v športu [15].
Rang tekmovanja	Poznamo: <ul style="list-style-type: none"> • področno in občinsko tekmovanje, • državni četrtfinale, • državni polfinale, • državni finale.
Realizacija LPŠ	Višina državnih sredstev, ki so dejansko porabljena v določenem letu.
Revalorizacija	Določitev nove vrednosti, predvsem zaradi usklajevanja z višjimi tržnimi cenami; uporablja se kot način ohranjanja vrednosti denarja v pogojih inflacije.
Skupina	Oblikuje se za namen vadb v programu ZŽS. Skupina določa, kateri učenci glede na starost sodelujejo v letnem programu ZŽS.
Sredstva občine	Vanjo je vključenih najmanj 15 in največ 32 učencev. Praviloma združuje le otroke iz največ dveh zaporednih razredov.
Stopnja usposabljanja	Sredstva lokalne skupnosti oziroma proračun občine
Tečaj	S številko izražen strokovni naziv, ki pove, kakšne so pristojnosti strokovno usposobljenega delavca za delo v športu [15].
Tečaj ESS	Zaokrožena skupina predmetov v okviru sprejetega programa usposabljanja; lahko se izvaja večkrat letno [15].

Izraz ali okrajšava	Pomen
Tip šole	<ul style="list-style-type: none"> • Zaokrožena skupina predmetov v okviru sprejetega programa usposabljanja; lahko se izvaja večkrat letno; financiran je s strani evropskih strukturnih skladov.
Tip vadbe	Poznamo: <ul style="list-style-type: none"> • redno vadbo (od ponedeljka do petka), • sobotno vadbo, • počitniško vadbo, • tekmovalno vadbo (vsebina programa »Šolska športna tekmovanja«).
Uresničevanje NPŠ	Delež realizacije LPŠ glede na predvideno revalorizirano vrednost sredstev za področje NPŠ (gl. poglavje 5.3).
Usposobljeni	Oseba, ki je uspešno zaključila tečaj in pridobila naziv določene stopnje strokovne usposobljenosti [15].
Usposobljenost	Diploma, ki jo oseba oz. usposobljeni pridobi po usposabljanju.
Vadba	Izvedba športnih aktivnosti pod nadzorom strokovnega delavca na datumski termin na določenem prostoru.
Vir sredstev	Financer javnih sredstev (EU, državni, lokalni)
Vrsta programa	Programe usposabljanja po vrsti delimo na SOR (strokovno-organizacijske) ali VIZ (vzgojno-izobraževalne).
Zvrst športne panoge	Športne panoge po zvrsti delimo na individualne, kolektivne in miselne.





Pregled financiranja
športa v RS v obdobju
od leta 2015 do 2019

4 Področja NPŠ

18

S potrditvijo novega Nacionalnega programa športa 2014–2023 se postavljajo nove smernice spremljanja razvoja športa v Republiki Sloveniji. Spremljanje uresničevanja novega NPŠ se glede na star NPŠ drastično razlikuje, zato je temu tudi šifrant NPŠ/LPŠ obsežnejši. Za lažje razumevanje bo ta šifrant v veliki meri v pomoč državi in lokalnim skupnostim. Tako je vsebinska struktura novega NPŠ sedaj razdeljena na več ravni:

	PODROČJE: 1. RAVEN	PODROČJE: 2. RAVEN	PODROČJE: 3. RAVEN
6.1	ŠPORTNI PROGRAMI		
6.1.1	Športna vzgoja v vzgojno-izobraževalnem sistemu		
6.1.2	Prostočasna športna vzgoja otrok in mladine		
6.1.2.1	Promocijski športni programi		
6.1.2.1.1			Mali sonček
6.1.2.1.2			Ciciban planinec
6.1.2.1.3			Zlati sonček
6.1.2.1.4			Naučimo se plavati
6.1.2.1.5			Krpan
6.1.2.1.6			Mladi planinec
6.1.2.2	Šolska športna tekmovanja		
6.1.2.3	Dodatne ure športne dejavnosti v šoli		
6.1.2.3.1			Oddelki z dodatno športno ponudbo v OŠ
6.1.2.3.2			Zdrav življenjski slog v OŠ
6.1.2.3.3			Zdrav življenjski slog v SŠ
6.1.2.4	Celoletni športni programi prostočasne športne vzgoje otrok in mladine		
6.1.2.4.1			Obstoječi športni programi prostočasne športne vzgoje otrok in mladine
6.1.2.4.2			Pilotski programi prostočasne športne vzgoje otrok in mladine
6.1.2.5	Programi med počitnicami in v pouka prostih dneh		
6.1.3	Športna vzgoja otrok in mladine s posebnimi potrebami		
6.1.3.1	Celoletni športni programi športne vzgoje otrok in mladine s posebnimi potrebami		
6.1.3.2	Športne prireditve za otroke in mladino s posebnimi potrebami na regijski in nacionalni ravni		

	PODROČJE: 1. RAVEN	PODROČJE: 2. RAVEN	PODROČJE: 3. RAVEN
6.1.4	Obštudijske športne dejavnosti		
6.1.4.1		Celoletni športni programi obštudijskih športnih dejavnosti	
6.1.4.2		Športne prireditve študentov na univerzitetni in nacionalni ravni	
6.1.4.3		Tekmovanja pod okriljem FISU	
6.1.5	Športna vzgoja otrok in mladine, usmerjena v kakovostni in vrhunski šport		
6.1.5.1		Panožne športne šole	
6.1.5.1.1			Občinske panožne športne šole
6.1.5.1.2			Nacionalne panožne športne šole
6.1.5.2		Programi športne vzgoje otrok in mladine, usmerjeni v kakovostni in vrhunski šport	
6.1.5.2.1			Programi športnih društev na področju športne vzgoje otrok in mladine, usmerjeni v kakovostni in vrhunski šport
6.1.5.2.2			Priprave in nastopi nacionalnih reprezentanc otrok in mladine
6.1.6	Kakovostni šport		
6.1.6.1		Uporaba športnih objektov za programe kakovostnega športa	
6.1.7	Vrhunski šport		
6.1.7.1		Programi vrhunskih športnikov	
6.1.7.1.1			Programi športnih društev na področju vrhunškega športa
6.1.7.1.2			Priprave in nastopi nacionalnih reprezentanc, v katere so vključeni vrhunski športniki.
6.1.7.2		Zaposlovanje vrhunskih trenerjev	
6.1.7.3		Razvoj strokovnih kadrov v vrhunskem športu	
6.1.7.4		Sklad za vrhunske športnike	
6.1.7.5		Nagrade vrhunskim športnikom in trenerjem	
6.1.7.6		Delovanje olimpijsko-univerzitetnega športnega centra	
6.1.8	Šport invalidov		
6.1.8.1		Občinske športne šole za šport invalidov	
6.1.8.2		Pilotski programi povezovanja športnih in invalidskih ter dobrodelnih društev in zvez	
6.1.8.3		Državna prvenstva športa invalidov	
6.1.8.4		Programi vrhunskih športnikov invalidov	
6.1.8.4.1			Programi športnih društev na področju vrhunškega športa invalidov
6.1.8.4.2			Priprave in nastopi nacionalnih reprezentanc, v katere so vključeni vrhunski športniki invalidi.
6.1.9	Športna rekreacija		
6.1.9.1		Zaposlovanje strokovno izobraženega kadra za športno rekreacijo	
6.1.9.2		Celoletni ciljni športno-rekreativni programi	
6.1.9.3		Pilotski športni programi za krepitev zdravja in dobrega počutja	
6.1.9.4		Množične delavske športne prireditve	
6.1.9.5		Športna rekreacija na recept	

	PODROČJE: 1. RAVEN	PODROČJE: 2. RAVEN	PODROČJE: 3. RAVEN
6.1.10	Šport starejših		
6.1.10.1		Skupinska gibalna vadba starejših na površinah za šport v naravi in v urbanem okolju	
6.1.10.2		Zaposlovanje strokovno izobraženega strokovnega kadra za izvedbo gibalnih programov za starejše	
6.1.10.3		Gibalna vadba starejših za spodbujanje samodiscipline po strokovnih navodilih	
6.1.10.4		Športni programi za istočasno športno vadbo razširjene družine	
6.2	ŠPORTNI OBJEKTI IN POVRŠINE ZA ŠPORT V NARAVI		
6.2.1	Energetske in športno-tehnološke posodobitve športnih objektov		
6.2.2	Trajnostna ureditev, investicijsko vzdrževanje in posodobitve naravnih površin za šport		
6.2.3	Novogradnje športnih objektov, ki lahko obogatijo mrežo športnih objektov za izvajanje LPŠ.		
6.2.4	Izgradnja, posodobitev in opremljanje športnih objektov za panožne športne centre OKS-ZŠZ		
6.3	RAZVOJNE DEJAVNOSTI V ŠPORTU		
6.3.1	Izobraževanje, usposabljanje in izpopolnjevanje strokovnih kadrov v športu		
6.3.1.1		Usposabljanje in izpopolnjevanje strokovnih kadrov v športu	
6.3.2	Statusne pravice športnikov, trenerjev in strokovna podpora programom		
6.3.2.1	Izobraževanje nadarjenih in vrhunskih športnikov		
6.3.2.1.1			Športni oddelki v srednjih šolah
6.3.2.1.2			Štipendije za nadarjene in vrhunske športnike
6.3.2.2	Spremljanje pripravljenosti športnikov, svetovanje o športni vadbi in strokovna podpora programov		
6.3.2.2.1			Spremljanje pripravljenosti športnikov
6.3.2.2.2			Svetovanje pri vključevanju otrok v šport
6.3.2.2.3			Nabava in razvoj opreme za diagnostiko v športu
6.3.2.3	Zdravstveno varstvo športnikov		
6.3.2.3.1			Nadstandardno zdravstveno zavarovanje vrhunskih športnikov
6.3.2.4	Zaposlovanje vrhunskih športnikov in vrhunskih trenerjev v javni upravi ter podjetjih (dvojna kariera)		
6.3.3	Založništvo v športu		
6.3.3.1		Prosto dostopne športne strokovne in znanstvene revije na spletu	
6.3.3.2		Tiskane strokovne in znanstvene publikacije s področja športa	
6.3.4	Znanstvenoraziskovalna dejavnost v športu		
6.3.4.1	Ciljnoraziskovalni projekti v športu in kineziologiji		
6.3.5	Informacijsko-komunikacijska tehnologija na področju športa		
6.3.5.1		Spletni in mobilni servisi v športu	
6.3.5.2		Razvoj in nakup poslovnih aplikacij za podporo poslovanju športnih organizacij	

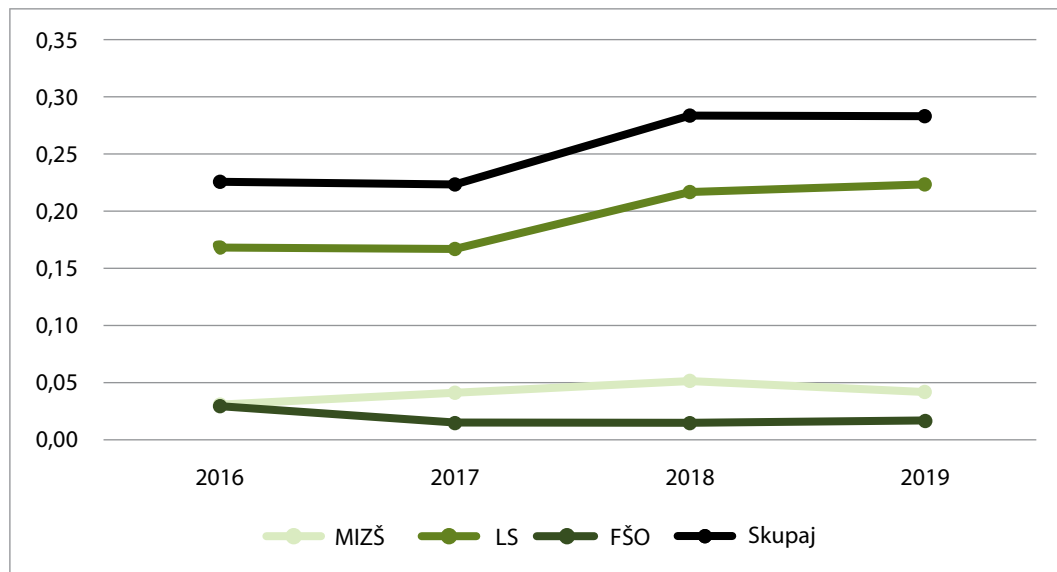
	PODROČJE: 1. RAVEN	PODROČJE: 2. RAVEN	PODROČJE: 3. RAVEN
6.4	ORGANIZIRANOST V ŠPORTU		
6.4.1	Delovanje športnih organizacij		
6.4.1.1		Delovanje športnih društev in zvez na lokalni ravni	
6.4.1.2		Delovanje javnih zavodov za šport na lokalni ravni	
6.4.1.3		Delovanje NPŠZ, OKS-ZŠZ in drugih zvez na nacionalni ravni	
6.4.1.3.1			Delovanje OKS-ZŠZ
6.4.1.3.2			Delovanje NPŠZ
6.4.1.3.3			Delovanje NŠZ
6.4.1.3.4			Delovanje zamejskih športnih zvez
6.4.1.4		Delovanje javnih zavodov za šport na nacionalni ravni	
6.4.2	Prostovoljno delo v športu		
6.4.2.1		Nacionalni projekt promocije prostovoljnega dela v športu	
6.4.3	Profesionalni šport		
6.4.4	Mednarodna dejavnost v športu		
6.4.4.1		Članarine svetovnim in evropskim zvezam in udeležba na zasedanjih	
6.5	ŠPORTNE PRIREDITVE IN PROMOCIJA ŠPORTA		
6.5.1	Športne prireditve		
6.5.1.1		Velike mednarodne športne prireditve	
6.5.1.2		Druge športne prireditve	
6.5.1.3		Občinske športno-promocijske prireditve za podelitev priznanj v športu	
6.5.1.4		Nacionalne športno-promocijske prireditve za podelitev priznanj v športu	
6.5.2	Športni turizem		
6.5.3	Javno obveščanje o športu		
6.5.3.1		Nacionalna kampanja za spodbujanje rednega ukvarjanja s športom	
6.5.4	Športna dediščina in muzejska dejavnost v športu		
6.6	DRUŽBENA IN OKOLJSKA ODGOVORNOST V ŠPORTU		
6.6.1	Športno obnašanje		
6.6.1.1		Nacionalna kampanja za spodbujanje športnega obnašanja	
6.6.2	Preprečevanje dopinga v športu		
6.6.2.1		Dopinška testiranja na nacionalni ravni	
6.6.2.2		Nacionalna kampanja o zlorabi dopinga v tekmovalnem in rekreativnem športu	
6.6.3	Varuh športnikovih pravic		
6.6.4	Trajnostni vidiki v športu		
6.7	PODPORNI MEHANIZMI ZA ŠPORT		
6.7.1	Prijazno poslovno okolje za športne organizacije		
6.7.2	Preprečevanje zlorab pri športnih stavah		
6.7.3	Inšpekcija v športu		

5 Statistični prikazi financiranja športa v RS

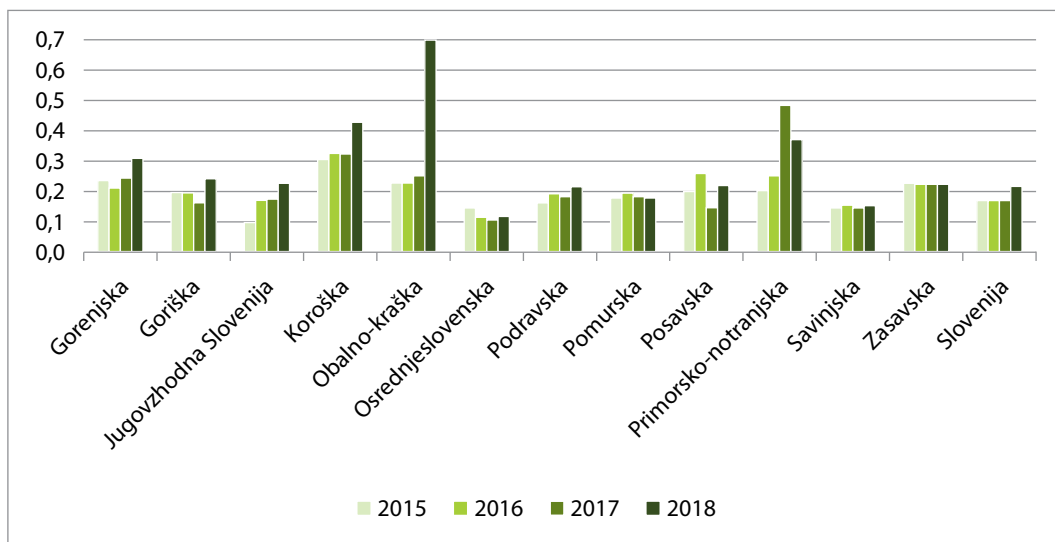
22

5.1 Javna sredstva – splošno

Javna sredstva glede na BDP v RS (%)



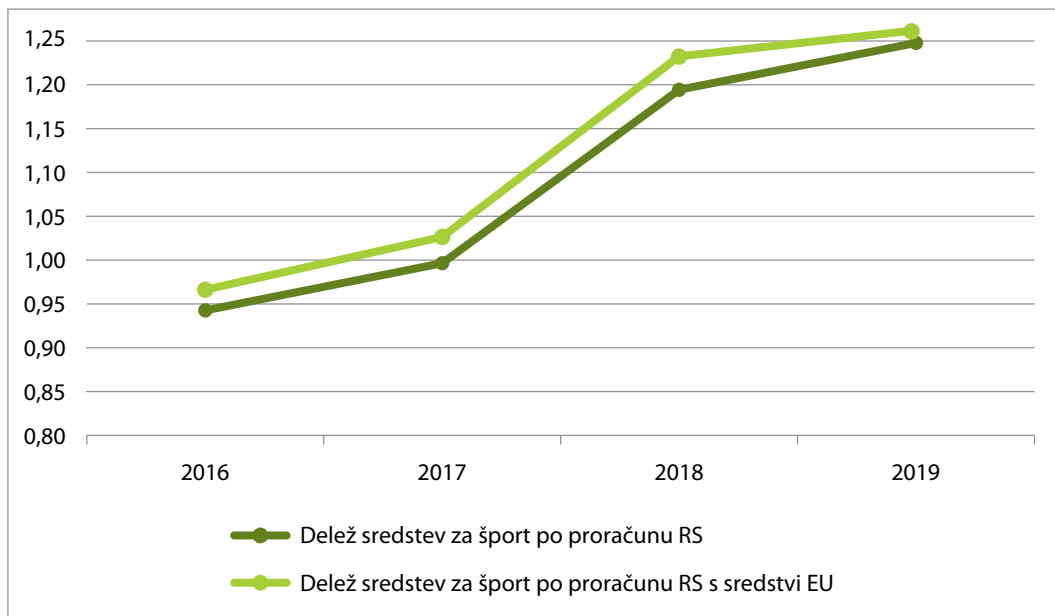
Javna sredstva glede na BDP po statističnih regijah v RS



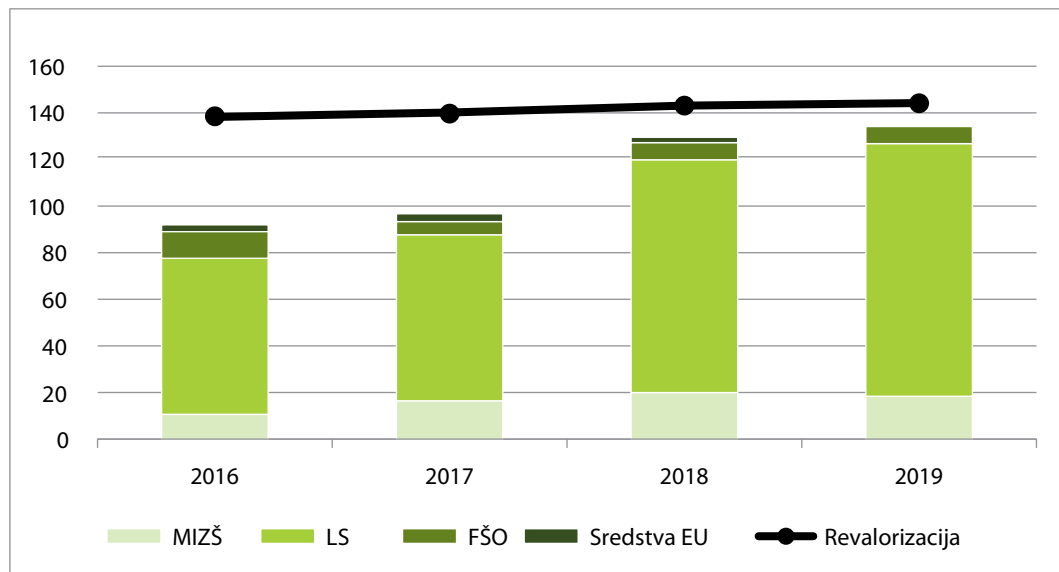
Opomba:

Graf prikazuje delež javnih sredstev za šport v primerjavi z BDP-jem za posamezno statistično regijo ter RS kot celoto.

Delež sredstev MIZŠ, LS glede na proračun RS (%)



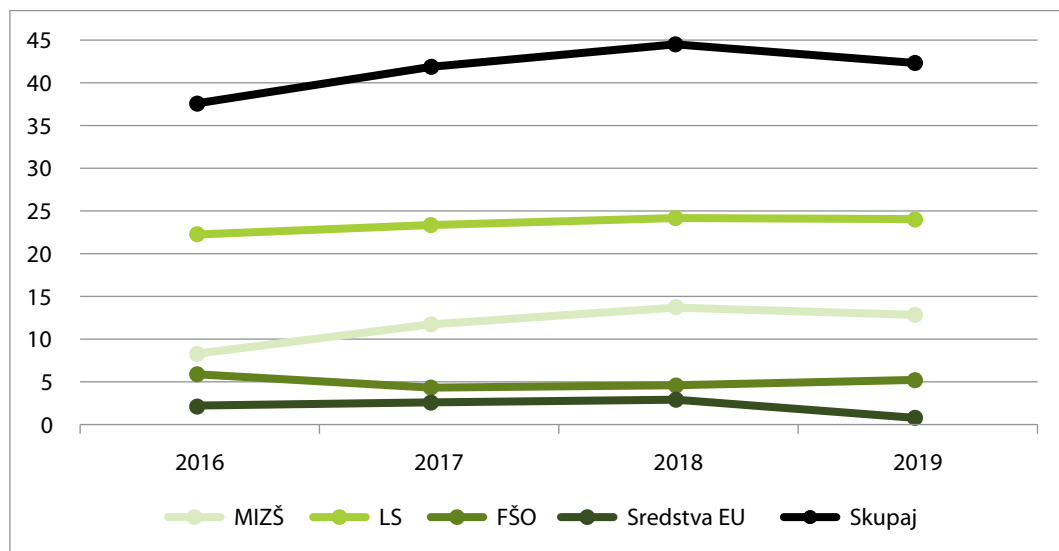
Javna sredstva v letih od 2016 do 2019 in revalorizacija (v mio EUR)



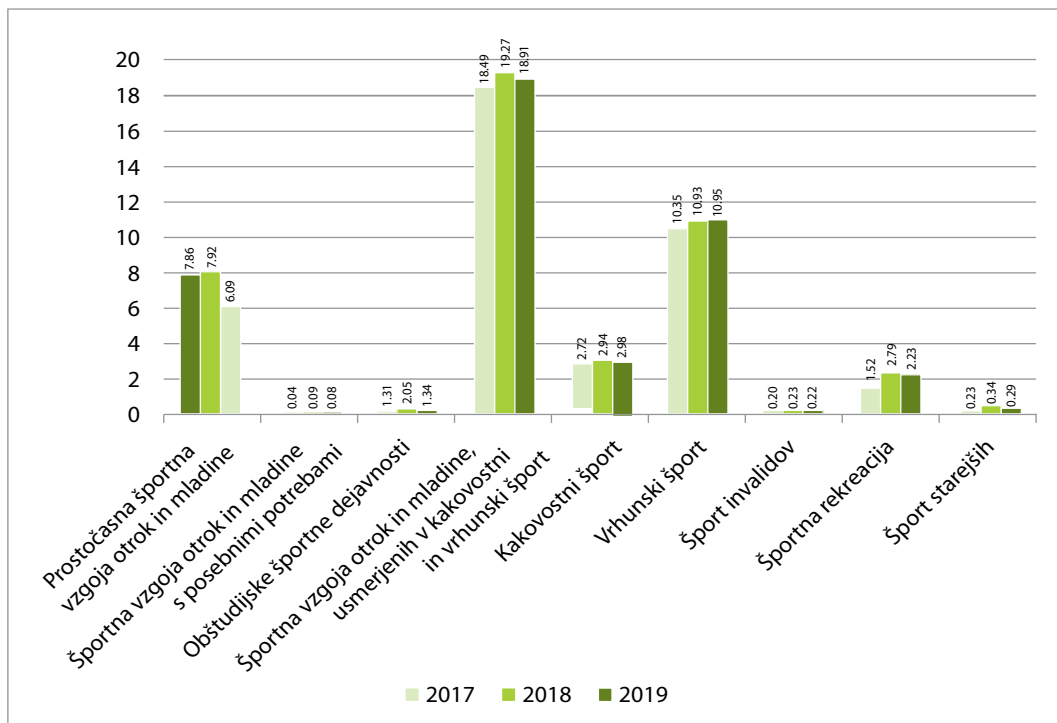
Opomba:

Revalorizacija se računa po formuli, opisani v Metodologiji - Izračun revalorizacije NPŠ, s to razliko, da se za začetno vrednost vzamejo vsa javna sredstva v letu 2011 (v EUR).

Javna sredstva – 6.1 ŠPORTNI PROGRAMI po virih (v mio EUR)

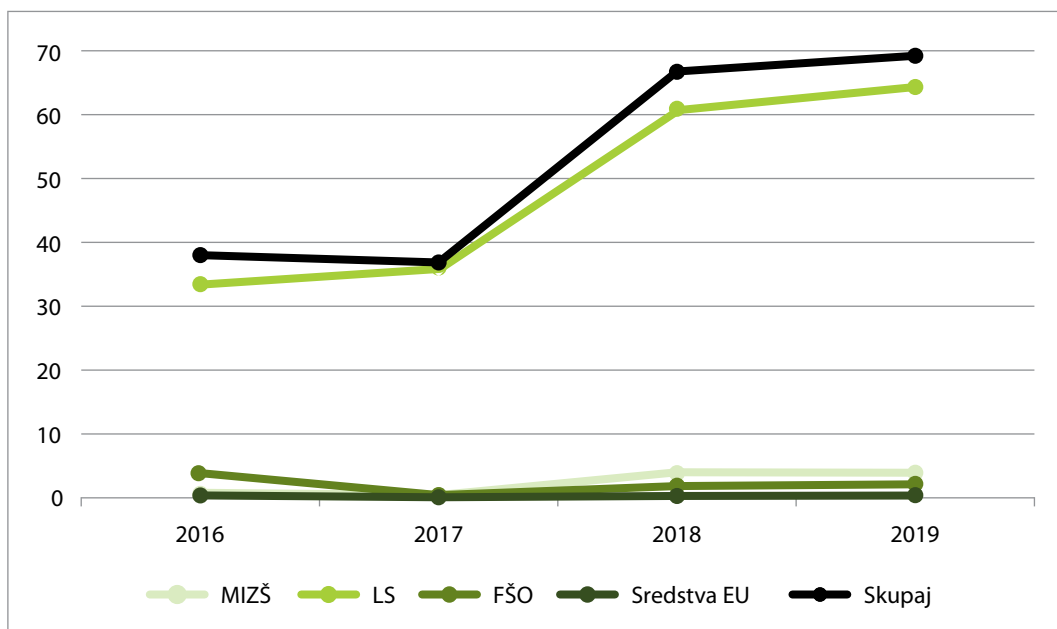


Javna sredstva – 6.1 ŠPORTNI PROGRAMI (področja) po virih (v mio EUR)



25

Javna sredstva – 6.2 ŠPORTNI OBJEKTI IN POVRŠINE ZA ŠPORT V NARAVI po virih (v mio EUR)

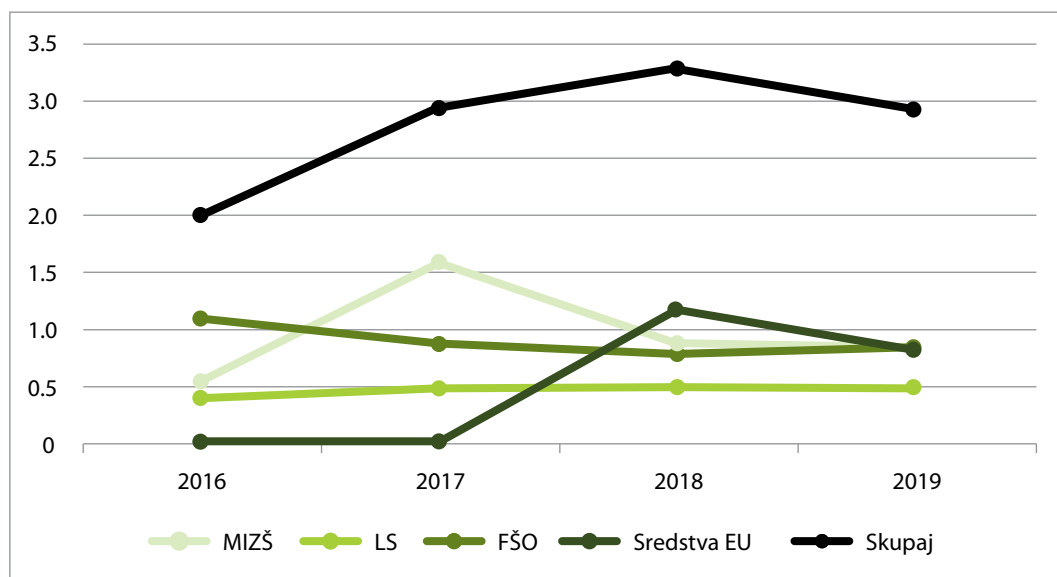


Lokalna sredstva – 6.2 ŠPORTNI OBJEKTI IN POVRŠINE ZA ŠPORT V NARAVI po virih (delež sofinanciranja – %)

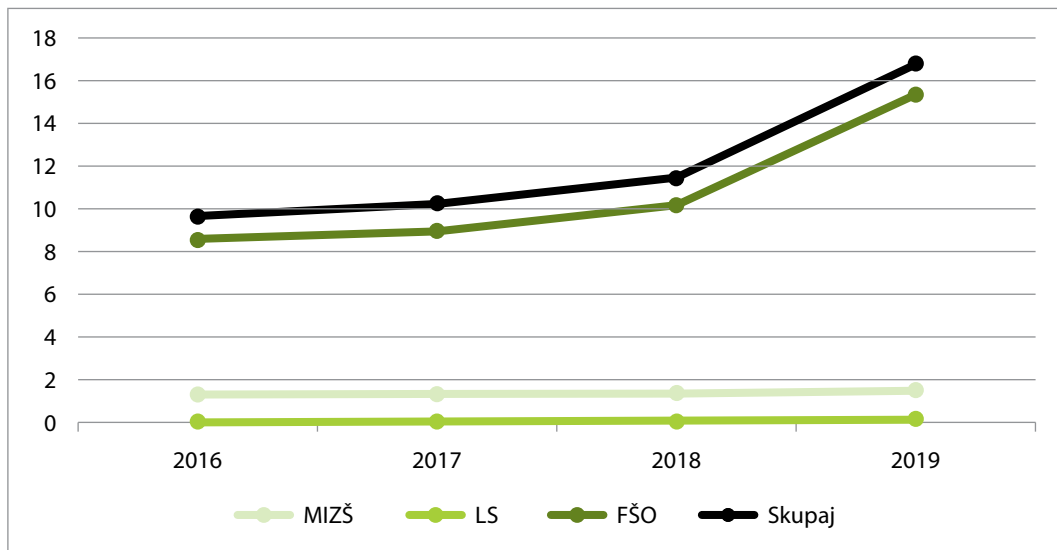
Področje NPŠ	Višina sofinanciranja MIZŠ	Višina sofinanciranja EU	Višina sofinanciranja LS	Višina sofinanciranja FŠO
6.2.1 Energetske in športno-tehnološke posodobitve športnih objektov	6,12	1,06	90,49	2,33
6.2.2 Trajnostna ureditev, investicijsko vzdrževanje in posodobitve naravnih površin za šport	0,01	2,60	95,32	2,06
6.2.3 Novogradnje športnih objektov, ki lahko obogatijo mrežo športnih objektov za izvajanje LPŠ.	6,56	3,68	88,36	1,40
6.2.4 Izgradnja, posodobitev in opremljanje športnih objektov za panožne športne centre OKS-ZŠZ	3,92	0,00	95,74	0,33
6.2.5 Upravljanje in vzdrževanje športnih objektov	0,00	0,00	100,00	0,00

26

Javna sredstva – 6.3 RAZVOJNE DEJAVNOSTI V ŠPORTU po virih (v mio EUR)

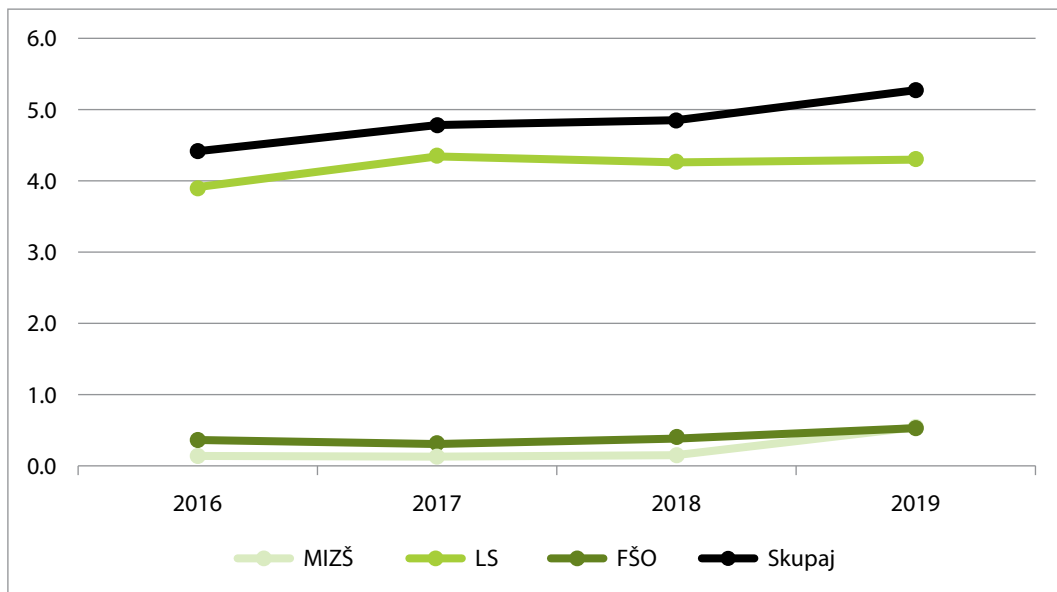


Javna sredstva – 6.4 ORGANIZIRANOST V ŠPORTU po virih (v mio EUR)

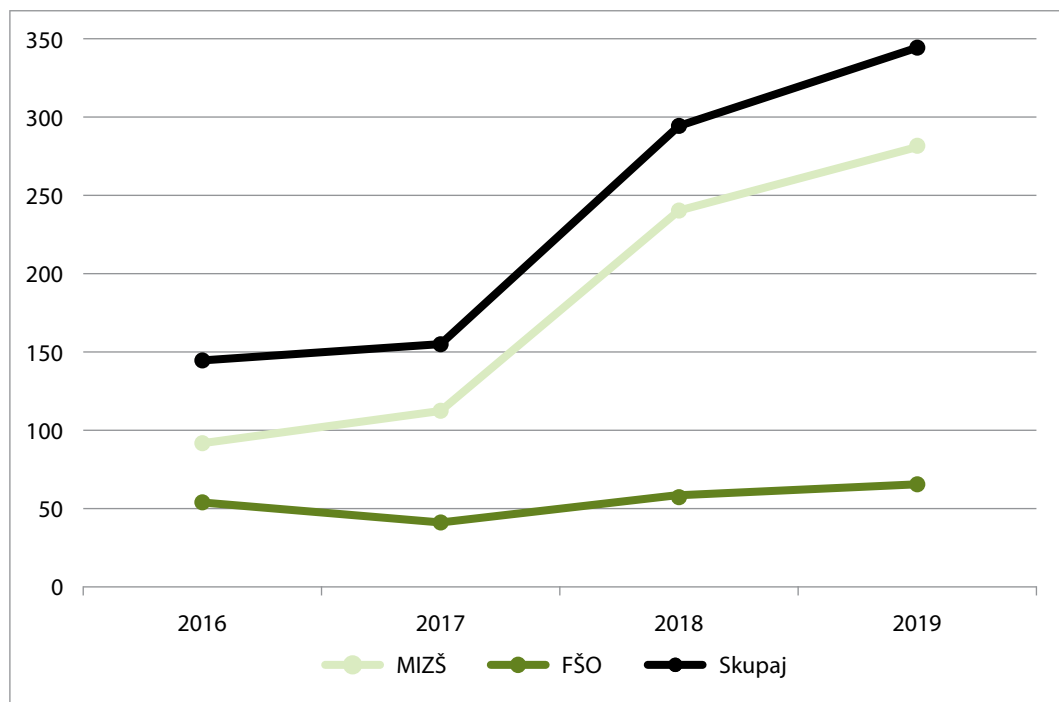


27

Javna sredstva – 6.5 ŠPORTNE PRIREDITVE IN PROMOCIJA ŠPORTA po virih (v mio EUR)



Javna sredstva – 6.6 DRUŽBENA IN OKOLJSKA ODGOVORNOST V ŠPORTU po virih (v tisoč EUR)



5.2 Sredstva lokalnih skupnosti

Za grafe v nadaljevanju velja naslednja opomba:
Poročilo za LPŠ v letu 2019 so oddale vse občine.

V 13. členu Zakona o športu je zapisano, da izvajanje NPŠ na lokalni ravni za posamezno koledarsko leto določi občinski svet – po predhodnem mnenju občinske športne zveze, če ta obstaja – z letnim programom športa na lokalni ravni, ki določa programe in področja športa, ki se sofinancirajo v posameznem koledarskem letu, in obseg javnih sredstev, ki se zagotavljajo v proračunu lokalne skupnosti, pri čemer upošteva strukturo in prednostne naloge, opredeljene v NPŠ [2]. Občinski svet lahko sprejme LPŠ na lokalni ravni brez predhodnega mnenja občinske športne zveze, če ga ta ne poda v roku enega meseca [2]

Z LPŠ so določeni programi športa, ki se vsako leto sofinancirajo iz občinskega proračuna, vrsta dejavnosti, ki so potrebne za uresničevanje tega programa, ter obseg sredstev, ki se v ta namen zagotovijo iz proračuna LS.

Delež javnih sredstev »6.1 PROGRAMI ŠPORTA – po področjih« na proračun za statistične regije (v %) v letu 2019

29

Statistična regija	6.1.2 Prostočasna športna vzgoja otrok in mladine	6.1.3 Športna vzgoja otrok in mladine s posebnimi potrebami	6.1.4 Obštudijske športne dejavnosti	6.1.5 Športna vzgoja otrok in mladine, usmerjena v kakovostni in vrhunski šport	6.1.6 Kakovostni šport	6.1.7 Vrhunski šport	6.1.8 Šport invalidov	6.1.9 Športna rekreacija	6.1.10 Šport starejših
Gorenjska	0,20	0,00	0,00	0,65	0,12	0,21	0,01	0,06	0,02
Goriška	0,17	0,00	0,00	0,46	0,09	0,03	0,01	0,04	0,01
Jugovzhodna Slovenija	0,15	0,00	0,00	0,42	0,11	0,03	0,00	0,05	0,01
Koroška	0,18	0,00	0,00	0,48	0,09	0,02	0,02	0,09	0,01
Obalno-kraška	0,27	0,00	0,02	0,66	0,20	0,03	0,00	0,02	0,01
Osrednjeslovenska	0,18	0,01	0,00	0,61	0,04	0,10	0,01	0,05	0,00
Podravska	0,17	0,00	0,00	0,55	0,12	0,06	0,01	0,07	0,03
Pomurska	0,04	0,00	0,00	0,35	0,16	0,07	0,01	0,10	0,01
Posavska	0,10	0,00	0,00	0,40	0,39	0,04	0,01	0,05	0,01
Primorsko-notranjska	0,17	0,00	0,01	0,40	0,10	0,00	0,01	0,05	0,01
Savinjska	0,19	0,00	0,00	0,40	0,18	0,16	0,01	0,09	0,01
Zasavska	0,10	0,00	0,00	0,29	0,23	0,10	0,01	0,06	0,01
Slovenija	0,17	0,00	0,00	0,52	0,13	0,09	0,01	0,06	0,01

Delež javnih sredstev »6.1 PROGRAMI ŠPORTA – po področjih« na proračun mestne občine (v %) v letu 2019

Mestna občina	6.1.2 Prostočasna športna vzgoja otrok in mladine	6.1.3 Športna vzgoja otrok in mladine s posebnimi potrebami	6.1.4 Obštudijske športne dejavnosti	6.1.5 Športna vzgoja otrok in mladine, usmerjena v kakovostni in vrhunski šport	6.1.6 Kakovostni šport	6.1.7 Vrhunski šport	6.1.8 Šport invalidov	6.1.9 Športna rekreacija	6.1.10 Šport starejših
Celje	0,28	0,00	0,00	0,67	0,18	0,12	0,01	0,02	0,00
Koper	0,16	0,00	0,05	0,80	0,35	0,04	0,01	0,01	0,00
Kranj	0,22	0,00	0,00	0,86	0,18	0,43	0,01	0,01	0,04
Ljubljana	0,17	0,01	0,00	0,71	0,00	0,12	0,02	0,03	0,00
Maribor	0,31	0,00	0,01	1,03	0,00	0,07	0,02	0,03	0,01
Murska Sobota	0,05	0,01	0,00	0,82	0,19	0,05	0,03	0,08	0,01
Nova Gorica	0,19	0,00	0,00	0,79	0,08	0,07	0,01	0,01	0,00
Novo mesto	0,17	0,00	0,00	0,59	0,11	0,00	0,01	0,09	0,02
Ptuj	0,06	0,00	0,00	0,51	0,43	0,23	0,02	0,00	0,05
Slovenj Gradec	0,28	0,00	0,00	0,82	0,30	0,05	0,06	0,29	0,04
Velenje	0,34	0,02	0,00	0,28	0,04	0,80	0,01	0,02	0,01

Delež javnih sredstev »6.1 PROGRAMI ŠPORTA – po področjih« na proračun za ostale občine (v %) v letu 2019

Občina	6.1.2 Prostočasna športna vzgoja otrok in mladine	6.1.3 Športna vzgoja otrok in mladine s posebnimi potrebami	6.1.4 Obštudijske športne dejavnosti	6.1.5 Športna vzgoja otrok in mladine, usmerjena v kakovostni in vrhunski šport	6.1.6 Kakovostni šport	6.1.7 Vrhunski šport	6.1.8 Šport invalidov	6.1.9 Športna rekreacija	6.1.10 Šport starejših
AJDOVŠČINA	0,13	0,00	0,00	0,52	0,14	0,01	0,00	0,03	0,00
ANKARAN	0,62	0,01	0,00	0,23	0,29	0,00	0,00	0,20	0,16
APAČE	0,13	0,00	0,00	0,24	0,02	0,00	0,00	0,03	0,05
BELTINCI	0,01	0,00	0,00	0,44	0,20	0,01	0,00	0,06	0,02
BENEDIKT	0,05	0,00	0,00	0,48	0,13	0,00	0,00	0,00	0,00
BISTRICA OB SOTLI	0,10	0,00	0,00	0,00	0,00	0,00	0,00	0,00	0,00
BLLED	0,03	0,00	0,00	0,81	0,05	0,08	0,00	0,05	0,00
BLOKE	0,10	0,00	0,00	0,29	0,00	0,00	0,00	0,15	0,00
BOHINJ	0,20	0,00	0,00	0,28	0,04	0,00	0,00	0,04	0,01
BOROVNICA	0,14	0,00	0,00	0,32	0,00	0,00	0,00	0,20	0,00
BOVEC	0,10	0,00	0,00	0,10	0,02	0,00	0,00	0,03	0,02

Občina	6.1.2 Prostočasna športna vzgoja otrok in mladine	6.1.3 Športna vzgoja otrok in mladine s posebnimi potrebami	6.1.4 Obštudijske športne dejavnosti	6.1.5 Športna vzgoja otrok in mladine, usmerjena v kakovostni in vrhunski šport	6.1.6 Kakovostni šport	6.1.7 Vrhunski šport	6.1.8 Šport invalidov	6.1.9 Športna rekreacija	6.1.10 Šport starejših
BRASLOVČE	0,00	0,00	0,00	0,97	0,00	0,00	0,00	0,00	0,00
BRDA	0,12	0,00	0,00	0,04	0,18	0,00	0,00	0,14	0,03
BREZOVICA	0,23	0,00	0,00	0,23	0,20	0,00	0,00	0,14	0,00
BREŽICE	0,16	0,00	0,00	0,89	0,12	0,01	0,01	0,03	0,02
CANKOVA	0,07	0,00	0,00	0,02	0,00	0,00	0,00	0,00	0,00
CERKLJE NA GORENJSKEM	0,06	0,00	0,00	0,46	0,26	0,00	0,00	0,03	0,00
CERKNICA	0,18	0,00	0,00	0,65	0,10	0,00	0,01	0,10	0,02
CERKNO	0,14	0,00	0,00	0,26	0,02	0,01	0,00	0,06	0,01
CERKVENJAK	0,00	0,00	0,00	0,27	0,29	0,00	0,00	0,12	0,00
CIRKULANE	0,15	0,00	0,00	0,00	0,11	0,00	0,00	0,47	0,00
ČRENŠOVCI	0,08	0,00	0,00	0,32	0,00	0,16	0,00	0,05	0,00
ČRNA NA KOROŠKEM	0,06	0,01	0,00	0,16	0,04	0,08	0,03	0,05	0,01
ČRNO MELJ	0,10	0,00	0,00	0,48	0,45	0,00	0,01	0,02	0,00
DESTRIK	0,03	0,00	0,00	0,00	0,00	0,00	0,00	0,23	0,00
DIVAČA	0,13	0,00	0,00	0,08	0,01	0,00	0,00	0,01	0,00
DOBJE	0,23	0,00	0,00	0,00	0,02	0,00	0,00	0,22	0,00
DOBREPOLJE	0,21	0,00	0,00	0,22	0,00	0,00	0,01	0,05	0,00
DOBRNA	0,02	0,00	0,00	0,00	0,00	0,00	0,00	0,02	0,01
DOBROVA - POLHOV GRADEC	0,22	0,00	0,00	0,15	0,00	0,00	0,00	0,07	0,00
DOBROVNIK	0,00	0,00	0,00	0,08	0,21	0,00	0,00	0,13	0,00
DOL PRI LJUBLJANI	0,04	0,00	0,00	0,11	0,00	0,07	0,00	0,16	0,00
DOLENJSKE TOPLICE	0,17	0,00	0,00	0,11	0,07	0,00	0,00	0,05	0,01
DOMŽALE	0,37	0,00	0,00	1,27	0,40	0,13	0,02	0,15	0,04
DORNAVA	0,10	0,00	0,00	0,14	0,00	0,00	0,00	0,20	0,03
DRAVOGRAD	0,05	0,00	0,00	0,19	0,06	0,00	0,01	0,01	0,01
DUPLEK	0,07	0,00	0,00	0,09	0,02	0,31	0,00	0,01	0,00
GORENJA VAS - POLJANE	0,19	0,00	0,00	0,12	0,07	0,00	0,00	0,04	0,00
GORIŠNICA	0,08	0,00	0,00	0,43	0,11	0,00	0,00	0,49	0,00
GORJE	0,38	0,00	0,00	0,34	0,00	0,00	0,00	0,14	0,00
GORNJA RADGONA	0,10	0,00	0,00	0,42	0,05	0,01	0,00	0,08	0,00
GORNJI GRAD	0,09	0,00	0,00	0,28	0,00	0,15	0,00	0,02	0,01
GORNJI PETROVCI	0,00	0,00	0,00	0,15	1,79	0,00	0,00	0,36	0,00
GRAD	0,02	0,00	0,00	0,07	0,60	0,05	0,00	0,00	0,00
GROSUPLJE	0,12	0,00	0,00	0,71	0,01	0,05	0,00	0,00	0,00

Občina	6.1.2 Prostočasna športna vzgoja otrok in mladine	6.1.3 Športna vzgoja otrok in mladine s posebnimi potrebami	6.1.4 Obštudijske športne dejavnosti	6.1.5 Športna vzgoja otrok in mladine, usmerjena v kakovostni in vrhunski šport	6.1.6 Kakovostni šport	6.1.7 Vrhunski šport	6.1.8 Šport invalidov	6.1.9 Športna rekreacija	6.1.10 Šport starejših
HAJDINA	0,11	0,00	0,00	0,47	0,50	0,00	0,00	0,13	0,00
HOČE - SLIVNICA	0,07	0,00	0,00	0,65	0,00	0,01	0,00	0,04	0,00
HODOŠ	0,00	0,00	0,00	0,12	0,33	0,00	0,00	0,00	0,08
HORJUL	0,15	0,00	0,00	0,13	0,04	0,00	0,00	0,13	0,00
HRASTNIK	0,03	0,00	0,00	0,34	0,05	0,05	0,01	0,05	0,02
HRPELJE - KOZINA	0,41	0,00	0,00	0,51	0,51	0,04	0,00	0,03	0,01
IDRIJA	0,34	0,01	0,01	0,26	0,09	0,02	0,01	0,02	0,01
IG	0,11	0,00	0,00	0,29	0,05	0,00	0,00	0,01	0,01
ILIRSKA BISTRICA	0,20	0,00	0,01	0,16	0,15	0,00	0,01	0,02	0,00
IVANČNA GORICA	0,34	0,00	0,00	0,94	0,06	0,00	0,00	0,08	0,00
IZOLA	0,21	0,00	0,00	1,08	0,08	0,03	0,00	0,00	0,01
JESENICE	0,09	0,00	0,00	1,13	0,21	0,04	0,00	0,03	0,01
JEZERSKO	0,56	0,00	0,00	0,16	0,00	0,00	0,00	0,04	0,00
JURŠINCI	0,06	0,00	0,00	0,09	0,00	0,00	0,00	0,06	0,00
KAMNIK	0,12	0,01	0,00	0,48	0,12	0,21	0,00	0,03	0,00
KANAL	0,04	0,00	0,00	0,25	0,00	0,00	0,00	0,00	0,00
KIDRIČEVO	0,05	0,00	0,00	0,49	0,11	0,00	0,00	0,06	0,00
KOBARID	0,19	0,00	0,02	0,21	0,04	0,00	0,00	0,03	0,00
KOBIJLJE	0,00	0,00	0,00	0,00	0,00	0,00	0,00	0,00	0,21
KOČEVJE	0,11	0,00	0,00	0,00	0,06	0,16	0,00	0,01	0,01
KOMEN	0,38	0,00	0,00	0,20	0,11	0,00	0,00	0,04	0,04
KOMENDA	0,07	0,00	0,00	0,65	0,02	0,00	0,00	0,06	0,01
KOSTANJEVICA NA KRKI	0,03	0,00	0,00	0,00	0,00	0,00	0,00	0,13	0,00
KOSTEL	0,00	0,00	0,00	0,00	0,00	0,00	0,00	0,04	0,02
KOZJE	0,21	0,00	0,06	0,00	0,00	0,00	0,00	0,26	0,00
KRANJSKA GORA	0,10	0,00	0,00	0,71	0,10	0,53	0,01	0,09	0,01
KRIŽEVCI	0,05	0,00	0,00	0,00	0,03	0,00	0,00	0,32	0,00
KRŠKO	0,09	0,00	0,00	0,21	0,76	0,09	0,01	0,04	0,00
KUNGOTA	0,01	0,00	0,00	0,15	0,00	0,03	0,00	0,04	0,01
KUZMA	0,06	0,00	0,00	0,24	0,20	0,00	0,00	0,17	0,00
LAŠKO	0,12	0,00	0,00	0,19	0,14	0,02	0,01	0,12	0,02
LENART	0,14	0,00	0,00	0,36	0,15	0,00	0,00	0,22	0,00
LENDAVA	0,07	0,01	0,00	0,27	0,07	0,00	0,00	0,03	0,01
LITIJA	0,16	0,01	0,00	0,33	0,76	0,00	0,00	0,06	0,01

Občina	6.1.2 Prostočasna športna vzgoja otrok in mladine	6.1.3 Športna vzgoja otrok in mladine s posebnimi potrebami	6.1.4 Obštudijske športne dejavnosti	6.1.5 Športna vzgoja otrok in mladine, usmerjena v kakovostni in vrhunski šport	6.1.6 Kakovostni šport	6.1.7 Vrhunski šport	6.1.8 Šport invalidov	6.1.9 Športna rekreacija	6.1.10 Šport starejših
LJUBNO	0,45	0,00	0,00	0,14	0,00	0,00	0,00	0,00	0,00
LJUTOMER	0,06	0,00	0,00	0,50	0,10	0,00	0,01	0,06	0,01
LOG - DRAGOMER	0,34	0,00	0,00	0,35	0,00	0,00	0,00	0,13	0,12
LOGATEC	0,01	0,00	0,00	0,54	0,00	0,00	0,00	0,14	0,00
LOŠKA DOLINA	0,19	0,00	0,03	0,11	0,04	0,03	0,00	0,09	0,02
LOŠKI POTOK	0,06	0,00	0,00	0,02	0,00	0,00	0,00	0,06	0,01
LOVRENC NA POHORJU	0,09	0,00	0,00	0,27	0,00	0,00	0,00	0,01	0,01
LUČE	0,30	0,00	0,00	0,05	0,02	0,00	0,00	0,33	0,11
LUKOVICA	0,09	0,00	0,00	0,13	0,05	0,05	0,00	0,10	0,00
MAJŠPERK	0,11	0,00	0,00	0,31	0,00	0,00	0,00	0,42	0,00
MAKOLE	0,17	0,00	0,00	0,00	0,00	0,00	0,00	0,23	0,00
MARKOVCI	0,06	0,00	0,00	0,40	0,67	0,00	0,00	0,11	0,00
MEDVODE	0,23	0,00	0,00	0,00	0,05	0,05	0,00	0,08	0,01
MENGEŠ	0,12	0,00	0,00	0,48	0,10	0,00	0,00	0,09	0,02
METLIKA	0,10	0,00	0,00	0,42	0,00	0,00	0,00	0,00	0,00
MEŽICA	0,11	0,00	0,00	0,99	0,00	0,00	0,00	0,08	0,00
MIKLAVŽ NA DRAVSKEM POLJU	0,00	0,00	0,00	0,59	0,19	0,00	0,00	0,11	0,07
MIREN - KOSTANJEVICA	0,08	0,00	0,00	0,51	0,12	0,02	0,00	0,04	0,00
MIRNA	0,31	0,00	0,00	0,22	0,21	0,11	0,01	0,10	0,02
MIRNA PEČ	0,05	0,00	0,00	0,00	0,00	0,03	0,00	0,07	0,02
MISLINJA	0,10	0,00	0,00	0,62	0,09	0,00	0,00	0,13	0,02
MOKRONOG - TREBELNO	0,23	0,00	0,00	0,09	0,00	0,00	0,00	0,23	0,00
MORAVČE	0,27	0,00	0,00	0,21	0,04	0,00	0,00	0,04	0,01
MORAVSKE TOPLICE	0,00	0,00	0,00	0,13	0,28	0,00	0,00	0,13	0,00
MOZIRJE	0,00	0,00	0,00	0,24	0,23	0,00	0,00	0,15	0,02
MUTA	0,09	0,00	0,00	0,24	0,14	0,00	0,00	0,01	0,01
NAKLO	0,16	0,00	0,00	0,52	0,00	0,00	0,00	0,26	0,04
NAZARJE	0,25	0,00	0,00	0,27	0,00	0,00	0,00	0,02	0,01
ODRANCI	0,04	0,00	0,00	0,64	0,00	0,00	0,00	0,23	0,00
OPLOTNICA	0,57	0,00	0,00	0,63	0,01	0,00	0,00	0,09	0,00
ORMOŽ	0,21	0,01	0,00	0,36	0,51	0,03	0,01	0,11	0,01
OSILNICA	0,00	0,00	0,00	0,00	0,00	0,00	0,00	0,00	0,00
PESNICA	0,04	0,00	0,00	0,27	0,00	0,00	0,00	0,00	0,00
PIRAN	0,48	0,00	0,00	0,54	0,06	0,06	0,00	0,00	0,00

Občina	6.1.2 Prostočasna športna vzgoja otrok in mladine	6.1.3 Športna vzgoja otrok in mladine s posebnimi potrebami	6.1.4 Obštudijske športne dejavnosti	6.1.5 Športna vzgoja otrok in mladine, usmerjena v kakovostni in vrhunski šport	6.1.6 Kakovostni šport	6.1.7 Vrhunski šport	6.1.8 Šport invalidov	6.1.9 Športna rekreacija	6.1.10 Šport starejših
PIVKA	0,33	0,00	0,00	0,21	0,15	0,01	0,01	0,06	0,02
PODČETRTEK	0,14	0,00	0,00	0,39	0,48	0,00	0,00	0,12	0,00
PODLEHNIK	0,35	0,00	0,00	0,00	0,03	0,00	0,00	0,14	0,03
PODVELKA	0,05	0,00	0,00	0,00	0,00	0,00	0,00	0,00	0,00
POLJČANE	0,55	0,00	0,00	0,00	0,22	0,00	0,00	0,09	0,00
POLZELA	0,11	0,00	0,00	1,47	0,08	0,00	0,00	0,00	0,00
POSTOJNA	0,06	0,00	0,00	0,67	0,07	0,00	0,01	0,04	0,01
PREBOLD	0,07	0,00	0,00	0,70	0,00	0,01	0,00	0,00	0,00
PREDDVOR	0,15	0,00	0,00	0,39	0,08	0,00	0,00	0,05	0,00
PREVALJE	0,15	0,00	0,00	0,56	0,00	0,00	0,00	0,00	0,00
PUCONCI	0,00	0,00	0,00	0,00	0,00	0,83	0,00	0,20	0,01
RAČE - FRAM	0,02	0,00	0,00	0,00	0,00	0,02	0,00	0,00	0,55
RADEČE	0,22	0,00	0,00	0,34	0,10	0,00	0,00	0,11	0,02
RADENCI	0,00	0,00	0,00	0,36	0,07	0,00	0,00	0,10	0,00
RADLJE OB DRAVI	0,08	0,00	0,00	0,29	0,01	0,00	0,00	0,08	0,01
RADOVLJICA	0,53	0,00	0,00	0,36	0,12	0,80	0,02	0,15	0,00
RAVNE NA KOROŠKEM	0,50	0,00	0,00	0,67	0,00	0,05	0,02	0,01	0,00
RAZKRIŽJE	0,08	0,00	0,00	0,00	0,00	0,00	0,00	0,00	0,00
REČICA OB SAVINJI	0,02	0,00	0,00	0,00	0,00	0,00	0,00	0,03	0,00
RENČE -VOGRSKO	0,33	0,00	0,00	1,06	0,19	0,23	0,02	0,14	0,10
RIBNICA	0,44	0,00	0,00	0,84	0,36	0,00	0,00	0,00	0,01
RIBNICA NA POHORJU	0,13	0,00	0,00	0,00	0,00	0,00	0,00	0,39	0,00
ROGAŠKA SLATINA	0,09	0,00	0,00	0,31	0,11	0,00	0,01	0,05	0,00
ROGAŠOVCI	0,05	0,00	0,00	0,19	0,20	0,00	0,00	0,11	0,00
ROGATEC	0,13	0,04	0,00	0,69	0,15	0,00	0,00	0,11	0,00
RUŠE	0,63	0,00	0,00	0,93	0,00	0,10	0,00	0,15	0,06
SELNICA OB DRAVI	0,03	0,00	0,00	0,48	0,00	0,30	0,00	0,15	0,01
SEMIČ	0,18	0,00	0,00	0,10	0,06	0,02	0,01	0,03	0,00
SEVNICA	0,00	0,00	0,00	0,27	0,05	0,00	0,00	0,08	0,02
SEŽANA	0,23	0,00	0,00	0,45	0,00	0,01	0,00	0,00	0,01
SLOVENSKA BISTRICA	0,01	0,00	0,00	0,28	0,12	0,06	0,00	0,04	0,00
SLOVENSKE KONJICE	0,22	0,01	0,00	0,45	0,91	0,01	0,00	0,08	0,01
SODRAŽICA	0,07	0,00	0,00	0,24	0,00	0,00	0,00	0,00	0,02
SOLČAVA	0,00	0,00	0,00	0,00	0,00	0,00	0,00	0,14	0,00

Občina	6.1.2 Prostočasna športna vzgoja otrok in mladine	6.1.3 Športna vzgoja otrok in mladine s posebnimi potrebami	6.1.4 Obštudijske športne dejavnosti	6.1.5 Športna vzgoja otrok in mladine, usmerjena v kakovostni in vrhunski šport	6.1.6 Kakovostni šport	6.1.7 Vrhunski šport	6.1.8 Šport invalidov	6.1.9 Športna rekreacija	6.1.10 Šport starejših
SREDIŠČE OB DRAVI	0,11	0,00	0,00	0,66	0,00	0,00	0,00	0,52	0,05
STARŠE	0,00	0,00	0,00	0,47	0,00	0,07	0,00	0,00	0,00
STRAŽA	0,11	0,00	0,00	0,15	0,23	0,13	0,00	0,13	0,06
SVETA ANA	0,05	0,00	0,00	0,00	0,00	0,00	0,00	0,03	0,00
SV. TROJICA V SLOV. GORICAH	0,14	0,00	0,00	0,10	0,00	0,08	0,00	0,10	0,02
SVETI ANDRAŽ V SLOV. GORICAH	0,00	0,00	0,10	0,00	0,00	0,00	0,00	0,03	0,00
SVETI JURIJ OB ŠČAVNICI	0,10	0,00	0,00	0,29	0,17	0,00	0,00	0,18	0,00
SVETI JURIJ V SLOV. GORICAH	0,02	0,00	0,00	0,11	0,15	0,00	0,00	0,07	0,00
SVETI TOMAŽ	0,05	0,00	0,00	0,08	0,19	0,00	0,00	0,32	0,00
ŠALOVCI	0,01	0,00	0,04	0,12	0,00	0,00	0,00	0,00	0,00
ŠEMPETER -VRTOJBA	0,23	0,00	0,00	0,25	0,06	0,03	0,00	0,07	0,04
ŠENČUR	0,11	0,00	0,00	0,82	0,14	0,09	0,00	0,08	0,02
ŠENTILJ	0,09	0,00	0,00	0,17	0,08	0,00	0,00	0,00	0,00
ŠENTJERNEJ	0,14	0,00	0,01	0,15	0,00	0,00	0,00	0,00	0,00
ŠENTJUR	0,09	0,00	0,00	0,00	0,36	0,00	0,00	0,82	0,00
ŠENTRUPERT	0,08	0,00	0,00	0,00	0,00	0,00	0,02	0,06	0,05
ŠKOCJAN	0,08	0,00	0,00	0,00	0,00	0,00	0,00	0,06	0,03
ŠKOFJA LOKA	0,18	0,00	0,00	0,59	0,07	0,06	0,02	0,13	0,01
ŠKOFLJICA	0,09	0,00	0,00	0,21	0,02	0,00	0,00	0,05	0,00
ŠMARJE PRI JELŠAH	0,13	0,00	0,00	0,53	0,04	0,00	0,00	0,06	0,00
ŠMARJEŠKE TOPLICE	0,02	0,00	0,00	0,04	0,06	0,00	0,00	0,15	0,03
ŠMARTNO OB PAKI	0,00	0,00	0,00	0,00	1,03	0,00	0,00	0,08	0,00
ŠMARTNO PRI LITIJI	0,11	0,00	0,00	0,37	0,33	0,00	0,02	0,05	0,00
ŠOŠTANJ	0,10	0,00	0,00	0,27	0,24	0,00	0,00	0,03	0,01
ŠTORE	0,10	0,00	0,00	0,09	0,00	0,00	0,01	0,10	0,00
TABOR	0,03	0,00	0,00	0,05	0,00	0,00	0,00	0,00	0,00
TIŠINA	0,03	0,00	0,00	0,28	0,23	0,07	0,01	0,10	0,00
TOLMIN	0,12	0,00	0,00	0,34	0,10	0,03	0,00	0,04	0,01
TRBOVLJE	0,08	0,00	0,00	0,26	0,00	0,30	0,01	0,07	0,00
TREBNJE	0,12	0,00	0,01	1,54	0,04	0,00	0,00	0,04	0,02
TRNOVSKA VAS	0,00	0,00	0,00	0,00	0,00	0,00	0,00	0,07	0,00
TRZIN	0,29	0,00	0,00	0,14	0,12	0,20	0,00	0,40	0,00

Občina	6.1.2 Prostočasna športna vzgoja otrok in mladine	6.1.3 Športna vzgoja otrok in mladine s posebnimi potrebami	6.1.4 Obštudijske športne dejavnosti	6.1.5 Športna vzgoja otrok in mladine, usmerjena v kakovostni in vrhunski šport	6.1.6 Kakovostni šport	6.1.7 Vrhunski šport	6.1.8 Šport invalidov	6.1.9 Športna rekreacija	6.1.10 Šport starejših
TRŽIČ	0,20	0,00	0,00	0,46	0,10	0,01	0,00	0,11	0,02
TURNIŠČE	0,06	0,00	0,00	0,49	0,48	0,24	0,00	0,02	0,00
VELIKA POLANA	0,09	0,00	0,00	0,00	0,00	0,00	0,00	0,75	0,00
VELIKE LAŠČE	0,11	0,00	0,00	0,05	0,00	0,00	0,00	0,05	0,00
VERŽEJ	0,00	0,00	0,00	0,00	0,00	0,01	0,00	0,00	0,00
VIDEM	0,04	0,00	0,00	0,28	0,62	0,00	0,00	0,20	0,00
VIPAVA	0,07	0,00	0,00	0,34	0,05	0,09	0,01	0,16	0,02
VITANJE	0,23	0,01	0,00	0,06	0,00	0,00	0,01	0,13	0,01
VODICE	0,03	0,00	0,00	0,01	0,00	0,02	0,00	0,04	0,01
VOJNIK	0,25	0,00	0,00	0,22	0,14	0,13	0,00	0,00	0,00
VRANSKO	0,14	0,00	0,00	0,84	0,00	0,00	0,00	0,34	0,00
VRHNIKA	0,60	0,00	0,00	0,55	0,15	0,06	0,01	0,05	0,01
VUZENICA	0,05	0,00	0,00	0,12	0,08	0,00	0,01	0,00	0,01
ZAGORJE OB SAVI	0,10	0,00	0,00	0,24	0,03	0,01	0,02	0,06	0,01
ZAVRČ	1,67	0,00	0,00	0,00	0,00	0,00	0,00	0,00	0,00
ZREČE	0,11	0,01	0,00	0,23	0,08	0,06	0,00	0,01	0,01
ŽALEC	0,22	0,00	0,00	0,59	0,27	0,07	0,01	0,00	0,00
ŽELEZNIKI	0,12	0,00	0,00	0,55	0,00	0,00	0,00	0,03	0,00
ŽETALE	0,12	0,00	0,00	0,00	0,00	0,00	0,00	0,00	0,00
ŽIRI	0,21	0,00	0,00	0,37	0,14	0,01	0,00	0,07	0,01
ŽIROVNICA	0,24	0,00	0,00	1,42	0,00	0,09	0,00	0,06	0,00
ŽUŽEMBERK	0,00	0,00	0,00	0,00	0,00	0,00	0,00	0,00	0,00

Delež javnih sredstev »OSTALA PODROČJA« na proračun za statistične regije (v %) v letu 2019

Statistična regija	6.2 ŠPORTNI OBJEKTI IN POVRŠINE ZA ŠPORT V NARAVI	6.3 RAZVOJNE DEJAVNOSTI V ŠPORTU	6.4 ORGANIZIRANOST V ŠPORTU	6.5. ŠPORTNE PRIREDITVE IN PROMOCIJA ŠPORTA
Gorenjska	3,35	0,03	0,92	0,11
Goriška	1,49	0,02	0,70	0,19
Jugovzhodna Slovenija	1,31	0,01	0,13	0,11
Koroška	3,86	0,05	0,51	0,10
Obalno-kraška	1,63	0,01	1,54	0,20
Osrednjeslovenska	3,58	0,01	0,84	0,32
Podravska	3,40	0,01	0,16	0,14
Pomurska	2,43	0,04	0,23	0,10
Posavska	2,66	0,03	0,64	0,09
Primorsko-notranjska	1,41	0,03	0,11	0,11
Savinjska	1,95	0,02	0,56	0,16
Zasavska	0,15	0,03	1,39	0,10
Slovenija	2,67	0,02	0,64	0,18

37

Delež javnih sredstev »OSTALA PODROČJA« na proračun mestne občine (v %) v letu 2019

Mestna občina	6.2 ŠPORTNI OBJEKTI IN POVRŠINE ZA ŠPORT V NARAVI	6.3 RAZVOJNE DEJAVNOSTI V ŠPORTU	6.4 ORGANIZIRANOST V ŠPORTU	6.5. ŠPORTNE PRIREDITVE IN PROMOCIJA ŠPORTA
Celje	0,12	0,02	0,20	0,07
Koper	2,17	0,00	2,42	0,32
Kranj	0,93	0,08	2,43	0,09
Ljubljana	3,15	0,00	1,24	0,49
Maribor	6,69	0,01	0,04	0,19
Murska Sobota	4,13	0,09	0,25	0,04
Nova Gorica	1,75	0,00	1,27	0,22
Novo mesto	0,32	0,01	0,16	0,25
Ptuj	2,04	0,00	0,65	0,01
Slovenj Gradec	0,80	0,03	0,73	0,13
Velenje	2,87	0,02	2,06	0,08

Delež javnih sredstev »OSTALA PODROČJA« na proračun za ostale občine (v %) v letu 2019

Občina	6.2 ŠPORTNI OBJEKTI IN POVRŠINE ZA ŠPORT V NARAVI	6.3 RAZVOJNE DEJAVNOSTI V ŠPORTU	6.4 ORGANIZIRANOST V ŠPORTU	6.5 ŠPORTNE PRIREDITVE IN PROMOCIJA ŠPORTA
AJDOVŠČINA	1,19	0,01	0,92	0,33
ANKARAN	3,42	0,00	0,10	0,36
APAČE	1,97	0,10	0,21	0,00
BELTINCI	9,68	0,01	0,09	0,15
BENEDIKT	3,38	0,00	0,07	0,00
BISTRICA OB SOTLI	1,46	0,00	0,20	0,15
BLAD	0,88	0,00	0,00	0,08
BLOKE	1,20	0,00	0,08	0,08
BOHINJ	0,24	0,02	0,13	0,06
BOROVNICA	0,00	0,02	0,12	0,02
BOVEC	0,93	0,00	0,07	0,16
BRASLOVČE	0,05	0,00	0,11	0,15
BRDA	2,34	0,02	0,21	0,25
BREZOVICA	0,38	0,03	0,03	0,13
BREŽICE	5,00	0,02	1,05	0,10
CANKOVA	0,00	0,00	0,87	0,00
CERKLJE NA GORENJSKEM	4,94	0,01	0,05	0,01
CERKNICA	1,59	0,10	0,15	0,10
CERKNO	0,00	0,01	0,02	0,03
CERKVENJAK	0,97	0,03	0,06	0,09
CIRKULANE	0,58	0,06	0,04	0,04
ČRENŠOVCI	0,00	0,05	0,12	0,02
ČRNA NA KOROŠKEM	5,73	0,06	0,41	0,22
ČRNOMELJ	0,17	0,03	0,06	0,00
DESTRNIK	0,13	0,00	0,04	0,08
DIVAČA	1,24	0,07	0,03	0,12
DOBJE	0,00	0,00	0,10	0,00
DOBREPOLJE	30,95	0,01	0,15	0,02
DOBRNA	0,00	0,01	0,03	0,03
DOBROVA - POLHOV GRADEC	1,74	0,00	0,02	0,07
DOBROVNIK	0,87	0,00	0,10	0,02
DOL PRI LJUBLJANI	0,00	0,02	0,40	0,16
DOLENJSKE TOPLICE	2,64	0,01	0,04	0,06
DOMŽALE	5,29	0,05	0,83	0,09
DORNAVA	0,00	0,00	0,16	0,00

Občina	6.2 ŠPORTNI OBJEKTI IN POVRŠINE ZA ŠPORT V NARAVI	6.3 RAZVOJNE DEJAVNOSTI V ŠPORTU	6.4 ORGANIZIRANOST V ŠPORTU	6.5 ŠPORTNE PRIREDITVE IN PROMOCIJA ŠPORTA
DRAVOGRAD	2,44	0,01	1,80	0,01
DUPLEK	10,65	0,00	0,00	0,05
GORENJA VAS - POLJANE	9,85	0,01	0,05	0,08
GORIŠNICA	4,28	0,01	0,25	0,00
GORJE	0,02	0,00	0,00	0,00
GORNJA RADGONA	5,40	0,03	0,42	0,03
GORNJI GRAD	0,68	0,05	0,02	0,22
GORNJI PETROVCI	0,00	0,00	0,03	0,00
GRAD	0,30	0,00	0,19	0,22
GROSUPLJE	7,37	0,01	0,48	0,01
HAJDINA	9,03	0,02	0,08	0,03
HOČE - SLIVNICA	1,52	0,00	0,13	0,15
HODOŠ	0,33	0,33	0,07	0,13
HORJUL	0,00	0,00	0,00	0,23
HRASTNIK	0,12	0,04	2,05	0,16
HRPELJE - KOZINA	1,45	0,02	0,03	0,05
IDRIJA	1,59	0,05	0,00	0,06
IG	0,40	0,01	0,08	0,09
ILIRSKA BISTRICA	0,51	0,02	0,00	0,10
IVANČNA GORICA	0,41	0,01	0,21	0,05
IZOLA	0,82	0,01	1,48	0,16
JESENICE	0,93	0,01	2,22	0,03
JEZERSKO	0,00	0,08	0,01	0,07
JURŠINCI	1,34	0,00	0,08	0,40
KAMNIK	2,63	0,01	0,35	0,10
KANAL	1,84	0,00	0,21	0,13
KIDRIČEVO	0,00	0,02	0,09	0,07
KOBARID	1,72	0,03	0,03	0,04
KOBILJE	0,00	0,00	0,10	0,66
KOČEVJE	0,00	0,00	0,34	0,04
KOMEN	0,08	0,03	0,06	0,09
KOMENDA	1,48	0,06	0,14	0,00
KOSTANJEVICA NA KRKI	0,00	0,02	0,00	0,02
KOSTEL	0,00	0,00	0,00	0,00
KOZJE	0,85	0,02	0,26	0,11
KRANJSKA GORA	2,87	0,02	0,02	0,00
KRIŽEVCI	4,89	0,00	0,48	0,02
KRŠKO	0,92	0,01	0,17	0,08

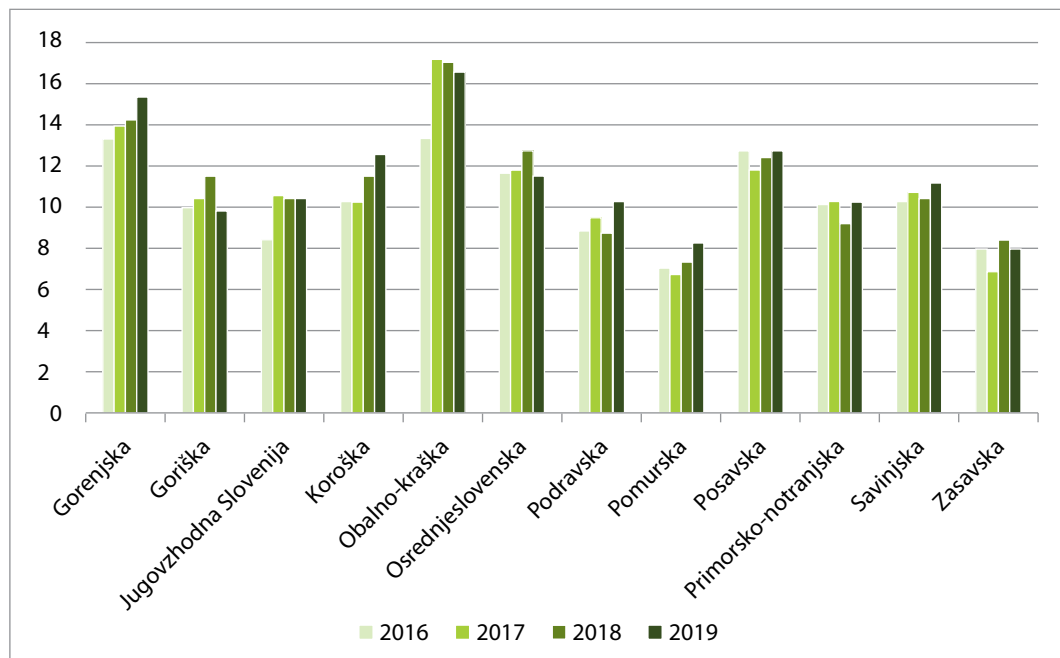
Občina	6.2 ŠPORTNI OBJEKTI IN POVRŠINE ZA ŠPORT V NARAVI	6.3 RAZVOJNE DEJAVNOSTI V ŠPORTU	6.4 ORGANIZIRANOST V ŠPORTU	6.5 ŠPORTNE PRIREDITVE IN PROMOCIJA ŠPORTA
KUNGOTA	0,51	0,00	0,00	0,03
KUZMA	0,00	0,01	0,34	0,11
LAŠKO	1,28	0,01	0,90	0,08
LENART	0,90	0,00	0,26	0,07
LENDAVA	0,61	0,17	0,48	0,14
LITIJA	0,29	0,02	0,00	0,06
LJUBNO	1,41	0,04	0,19	0,89
LJUTOMER	5,10	0,01	0,09	0,00
LOG - DRAGOMER	0,00	0,04	0,14	0,08
LOGATEC	2,44	0,05	0,02	0,09
LOŠKA DOLINA	0,16	0,01	0,08	0,17
LOŠKI POTOK	0,00	0,00	0,04	0,09
LOVRENC NA POHORJU	0,54	0,03	0,01	0,05
LUČE	41,77	0,02	0,08	0,41
LUKOVICA	28,17	0,00	0,05	0,05
MAJŠPERK	0,60	0,00	0,08	0,00
MAKOLE	0,82	0,03	0,31	0,00
MARKOVCI	1,25	0,05	0,00	0,12
MEDVODE	1,49	0,02	0,38	0,10
MENGEŠ	20,51	0,05	0,10	0,12
METLIKA	0,53	0,02	0,06	0,08
MEŽICA	12,33	0,00	0,00	0,23
MIKLAVŽ NA DRAVSKEM POLJU	0,88	0,00	0,05	0,00
MIREN - KOSTANJEVICA	0,00	0,00	0,22	0,23
MIRNA	4,33	0,02	0,10	0,18
MIRNA PEČ	0,57	0,00	0,01	0,00
MISLINJA	16,89	0,41	0,00	0,05
MOKRONOG - TREBELNO	22,94	0,01	0,03	0,21
MORAVČE	0,16	0,02	0,10	0,03
MORAVSKE TOPLICE	0,18	0,00	0,09	0,17
MOZIRJE	1,84	0,00	0,00	0,12
MUTA	2,42	0,05	0,10	0,11
NAKLO	17,60	0,00	0,00	0,00
NAZARJE	1,81	0,09	0,15	0,16
ODRANCI	4,72	0,00	1,32	0,00
OPLOTNICA	2,63	0,03	0,12	0,03
ORMOŽ	6,72	0,00	0,09	0,07
OSILNICA	2,10	0,00	0,00	0,11

Občina	6.2 ŠPORTNI OBJEKTI IN POVRŠINE ZA ŠPORT V NARAVI	6.3 RAZVOJNE DEJAVNOSTI V ŠPORTU	6.4 ORGANIZIRANOST V ŠPORTU	6.5 ŠPORTNE PRIREDITVE IN PROMOCIJA ŠPORTA
PESNICA	0,00	0,00	0,00	0,00
PIRAN	1,02	0,02	1,25	0,10
PIVKA	4,70	0,04	0,16	0,13
PODČETRTEK	2,86	0,02	0,04	0,00
PODLEHNIK	0,28	0,00	0,66	0,00
PODVELKA	16,65	0,00	0,28	0,00
POLJČANE	0,49	0,03	0,15	0,05
POLZELA	0,08	0,02	0,20	0,14
POSTOJNA	1,20	0,01	0,19	0,11
PREBOLD	0,07	0,01	0,25	0,37
PREDDVOR	1,40	0,02	0,00	0,02
PREVALJE	0,71	0,00	0,00	0,05
PUCONCI	0,16	0,00	0,13	0,03
RAČE - FRAM	0,13	0,00	0,53	0,00
RADEČE	2,11	0,08	0,76	0,27
RADENCI	0,00	0,00	0,00	0,40
RADLJE OB DRAVI	0,00	0,05	0,14	0,20
RADOVLJICA	2,30	0,01	0,14	0,23
RAVNE NA KOROŠKEM	4,81	0,03	0,05	0,08
RAZKRIŽJE	0,02	0,00	0,11	0,00
REČICA OB SAVINJI	0,00	0,00	0,43	0,00
RENČE - VOGRSKO	0,32	0,00	2,14	0,11
RIBNICA	4,61	0,00	0,24	0,05
RIBNICA NA POHORJU	1,98	0,00	0,20	0,29
ROGAŠKA SLATINA	4,42	0,04	0,25	0,79
ROGAŠOVCI	0,37	0,01	0,17	0,08
ROGATEC	0,83	0,08	0,20	0,10
RUŠE	4,67	0,04	0,07	0,20
SELNICA OB DRAVI	0,93	0,00	0,00	0,01
SEMIČ	0,09	0,00	0,07	0,08
SEVNICA	4,09	0,06	1,33	0,05
SEŽANA	1,37	0,00	1,50	0,04
SLOVENSKA BISTRICA	0,00	0,02	0,23	0,00
SLOVENSKE KONJICE	4,71	0,01	0,77	0,16
SODRAŽICA	0,00	0,00	0,25	0,13
SOLČAVA	0,00	0,00	0,05	0,09
SREDIŠČE OB DRAVI	1,17	0,00	0,11	0,34
STARŠE	0,96	0,00	0,54	0,21

Občina	6.2 ŠPORTNI OBJEKTI IN POVRŠINE ZA ŠPORT V NARAVI	6.3 RAZVOJNE DEJAVNOSTI V ŠPORTU	6.4 ORGANIZIRANOST V ŠPORTU	6.5. ŠPORTNE PRIREDITVE IN PROMOCIJA ŠPORTA
STRAŽA	0,00	0,00	0,14	0,17
SVETA ANA	0,04	0,00	0,19	0,10
SV. TROJICA V SLOV. GORICAH	0,02	0,02	0,03	0,03
SVETI ANDRAŽ V SLOV. GORICAH	0,00	0,00	0,03	0,42
SVETI JURIJ OB ŠČAVNICI	0,13	0,02	0,00	0,07
SVETI JURIJ V SLOV. GORICAH	0,00	0,02	0,10	0,03
SVETI TOMAŽ	0,08	0,05	0,06	0,00
ŠALOVCI	0,34	0,00	0,45	0,00
ŠEMPETER - VRTOJBA	1,88	0,07	0,40	0,08
ŠENČUR	0,06	0,04	0,03	0,13
ŠENTILJ	2,63	0,01	0,00	1,47
ŠENTJERNEJ	0,21	0,02	0,05	0,10
ŠENTJUR	0,66	0,03	0,12	0,08
ŠENTRUPERT	0,00	0,01	0,02	0,02
ŠKOCJAN	1,83	0,00	0,05	0,06
ŠKOFJA LOKA	1,28	0,05	0,56	0,24
ŠKOFLJICA	0,08	0,01	0,10	0,05
ŠMARJE PRI JELŠAH	1,39	0,01	0,36	0,08
ŠMARJEŠKE TOPLICE	0,00	0,00	0,13	0,19
ŠMARTNO OB PAKI	0,58	0,00	0,05	0,00
ŠMARTNO PRI LITJI	2,42	0,04	0,30	0,06
ŠOŠTANJ	2,88	0,02	0,06	0,03
ŠTORE	0,00	0,03	0,08	0,50
TABOR	0,00	0,00	0,00	0,18
TIŠINA	0,13	0,00	0,00	0,10
TOLMIN	2,94	0,05	0,89	0,06
TRBOVLJE	0,06	0,02	1,82	0,04
TREBNJE	2,12	0,01	0,02	0,00
TRNOVSKA VAS	0,48	0,00	0,00	0,19
TRZIN	0,62	0,05	0,27	0,17
TRŽIČ	1,36	0,03	0,24	0,17
TURNIŠČE	0,00	0,06	0,00	0,18
VELIKA POLANA	0,79	0,00	0,00	0,42
VELIKE LAŠČE	1,77	0,00	0,10	0,11
VERŽEJ	0,88	0,00	0,90	0,13
VIDEM	0,39	0,00	0,27	0,07
VIPAVA	0,16	0,05	0,20	0,18

Občina	6.2 ŠPORTNI OBJEKTI IN POVRŠINE ZA ŠPORT V NARAVI	6.3 RAZVOJNE DEJAVNOSTI V ŠPORTU	6.4 ORGANIZIRANOST V ŠPORTU	6.5 ŠPORTNE PRIREDITVE IN PROMOCIJA ŠPORTA
VITANJE	0,00	0,02	0,06	0,09
VODICE	0,81	0,01	0,09	0,13
VOJNIK	0,08	0,01	0,08	0,14
VRANSKO	2,45	0,00	0,86	0,03
VRHNIKA	0,00	0,05	0,17	0,10
VUZENICA	1,26	0,03	0,09	0,03
ZAGORJE OB SAVI	0,14	0,04	2,02	0,19
ZAVRČ	0,12	0,00	0,03	0,00
ZREČE	1,22	0,04	0,71	0,07
ŽALEC	0,68	0,01	0,31	0,42
ŽELEZNIKI	2,92	0,02	0,98	0,22
ŽETALE	0,00	0,00	0,41	0,00
ŽIRI	35,95	0,06	0,08	0,05
ŽIROVNICA	1,47	0,01	0,29	0,13
ŽUŽEMBERK	0,00	0,00	0,00	0,00

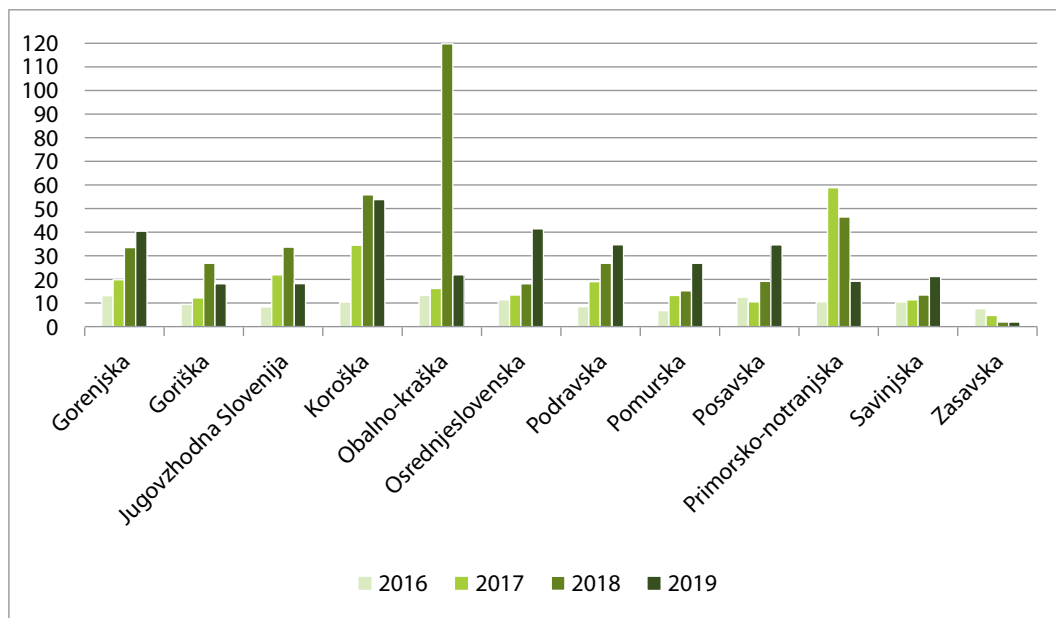
Javna sredstva »6.1 PROGRAMI ŠPORTA« na prebivalca za statistične regije (v EUR)



Javna sredstva »6.1 PROGRAMI ŠPORTA – po področjih« na prebivalca za statistične regije (v EUR) v letu 2019

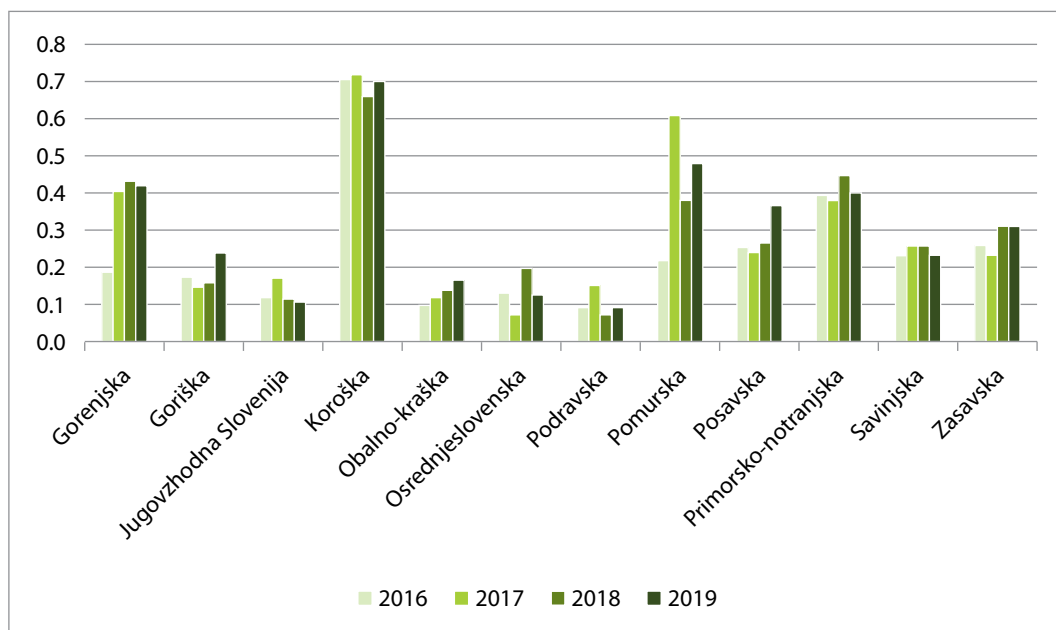
Statistična regija	6.1.2 Prostočasna športna vzgoja otrok in mladine	6.1.3 Športna vzgoja otrok in mladine s posebnimi potrebami	6.1.4 Obštudijske športne dejavnosti	6.1.5 Športna vzgoja otrok in mladine, usmerjena v kakovostni in vrhunski šport	6.1.6 Kakovostni šport	6.1.7 Vrhunski šport	6.1.8 Šport invalidov	6.1.9 Športna rekreacija	6.1.10 Šport starejših
Gorenjska	2,36	0,00	0,00	7,82	1,50	2,54	0,07	0,78	0,19
Goriška	2,01	0,02	0,02	5,56	1,11	0,40	0,07	0,48	0,14
Jugovzhodna Slovenija	1,99	0,00	0,01	5,62	1,52	0,34	0,05	0,69	0,18
Koroška	2,50	0,00	0,00	6,65	1,33	0,29	0,27	1,33	0,18
Obalno-kraška	3,65	0,01	0,23	8,92	2,73	0,44	0,04	0,29	0,18
Osrednjeslovenska	2,09	0,07	0,01	6,98	0,49	1,10	0,12	0,61	0,05
Podravska	1,74	0,01	0,03	5,54	1,20	0,63	0,08	0,70	0,32
Pomurska	0,49	0,03	0,01	3,86	1,81	0,76	0,06	1,10	0,08
Posavska	1,23	0,01	0,00	5,18	4,94	0,56	0,10	0,60	0,15
Primorsko-notranjska	2,26	0,01	0,08	5,49	1,39	0,05	0,08	0,73	0,12
Savinjska	2,10	0,04	0,02	4,28	1,94	1,72	0,06	1,02	0,06
Zasavska	0,98	0,02	0,00	2,86	2,28	0,99	0,09	0,60	0,07
Skupaj	2,00	0,03	0,03	6,02	1,45	1,02	0,09	0,73	0,14

Javna sredstva »6.2 ŠPORTNI OBJEKTI IN POVRŠINE ZA ŠPORT V NARAVI« na prebivalca za statistične regije (v EUR)

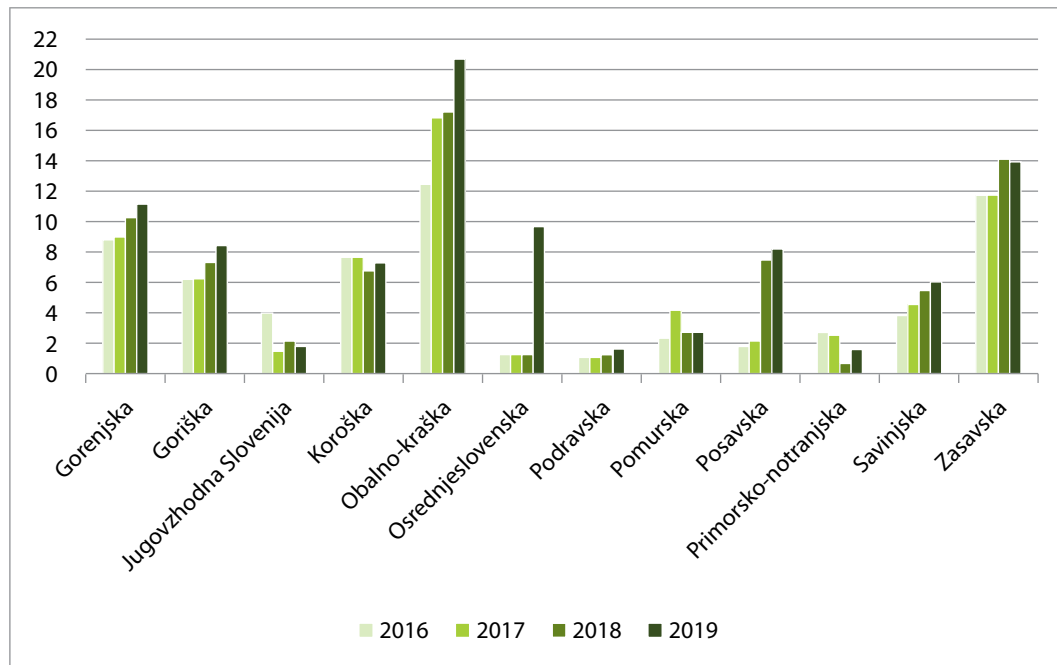


45

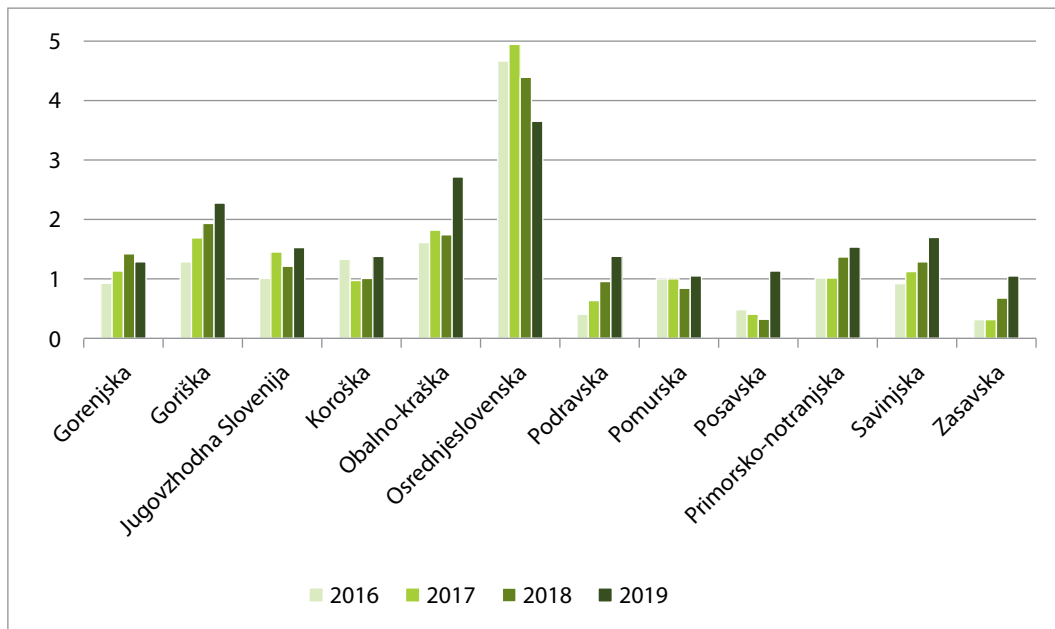
Javna sredstva »6.3 RAZVOJNE DEJAVNOSTI V ŠPORTU« na prebivalca za statistične regije (v EUR)



Javna sredstva »6.4 ORGANIZIRANOST V ŠPORTU« na prebivalca za statistične regije (v EUR)

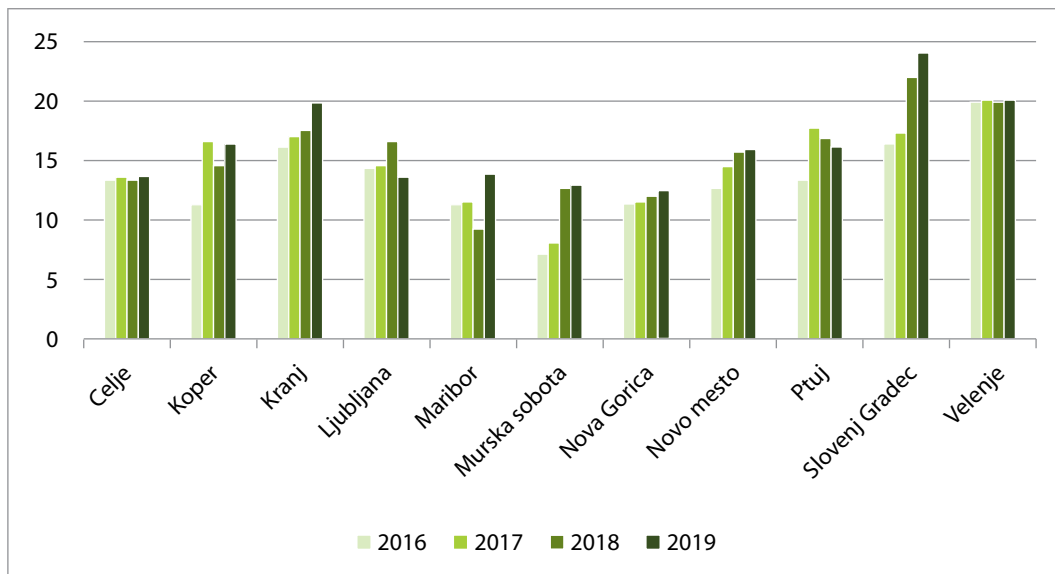


Javna sredstva »6.5 ŠPORTNE PRIREDITVE IN PROMOCIJA ŠPORTA« na prebivalca za statistične regije (v EUR)



47

Javna sredstva »6.1 PROGRAMI ŠPORTA« na prebivalca za mestne občine (v EUR)

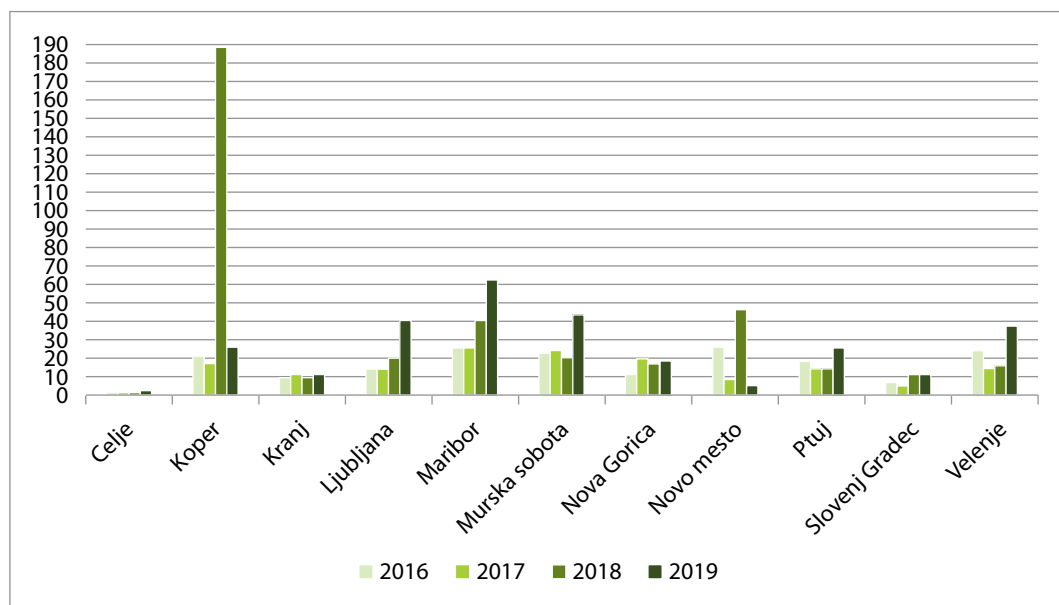


Javna sredstva »6.1 PROGRAMI ŠPORTA – po področjih« na prebivalca za mestne občine (v EUR) v letu 2019

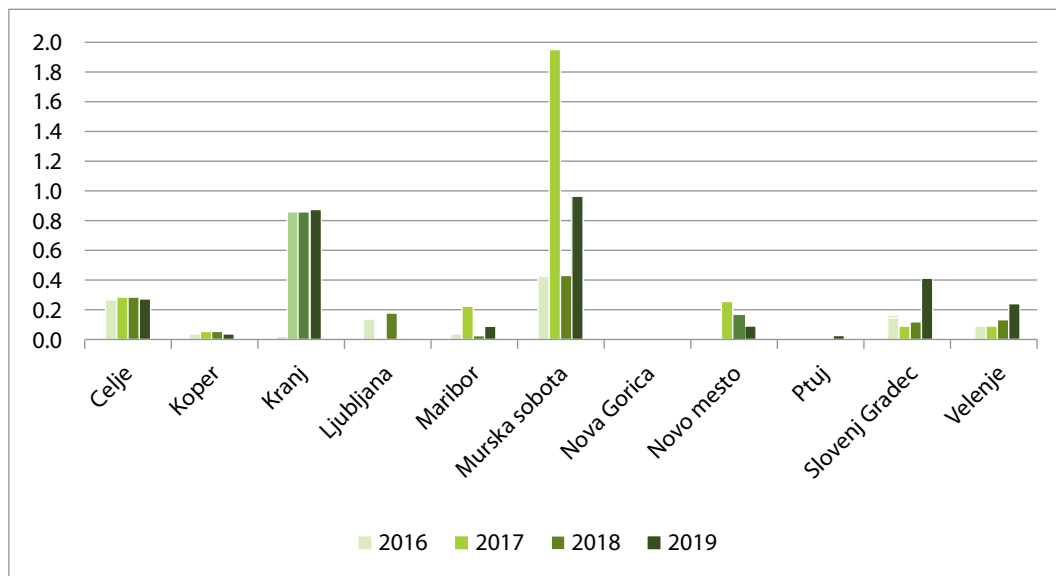
Občina	6.1.2 Prostočasna športna vzgoja otrok in mladine	6.1.3 Športna vzgoja otrok in mladine s posebnimi potrebami	6.1.4 Obštudijske športne dejavnosti	6.1.5 Športna vzgoja otrok in mladine, usmerjena v kakovostni in vrhunski šport	6.1.6 Kakovostni šport	6.1.7 Vrhunski šport	6.1.8 Šport invalidov	6.1.9 Športna rekreacija	6.1.10 Šport starejših
Celje	2,96	0,00	0,00	7,16	1,94	1,24	0,13	0,19	0,00
Koper	1,81	0,01	0,52	9,26	3,99	0,49	0,09	0,16	0,00
Kranj	2,52	0,00	0,00	9,74	2,05	4,86	0,08	0,15	0,43
Ljubljana	2,15	0,12	0,02	9,06	0,00	1,59	0,19	0,40	0,00
Maribor	2,89	0,02	0,08	9,67	0,00	0,63	0,19	0,25	0,10
Murska Sobota	0,49	0,06	0,00	8,59	1,99	0,49	0,29	0,81	0,08
Nova Gorica	1,98	0,00	0,00	8,40	0,84	0,72	0,14	0,13	0,05
Novo mesto	2,71	0,00	0,00	9,44	1,78	0,04	0,14	1,42	0,27
Ptuj	0,70	0,00	0,03	6,32	5,31	2,89	0,20	0,00	0,67
Slovenj Gradec	3,71	0,00	0,00	10,76	3,87	0,59	0,78	3,82	0,49
Velenje	4,46	0,23	0,05	3,72	0,53	10,53	0,14	0,33	0,08

48

Javna sredstva »6.2 ŠPORTNI OBJEKTI IN POVRŠINE ZA ŠPORT V NARAVI« na prebivalca za mestne občine (v EUR)

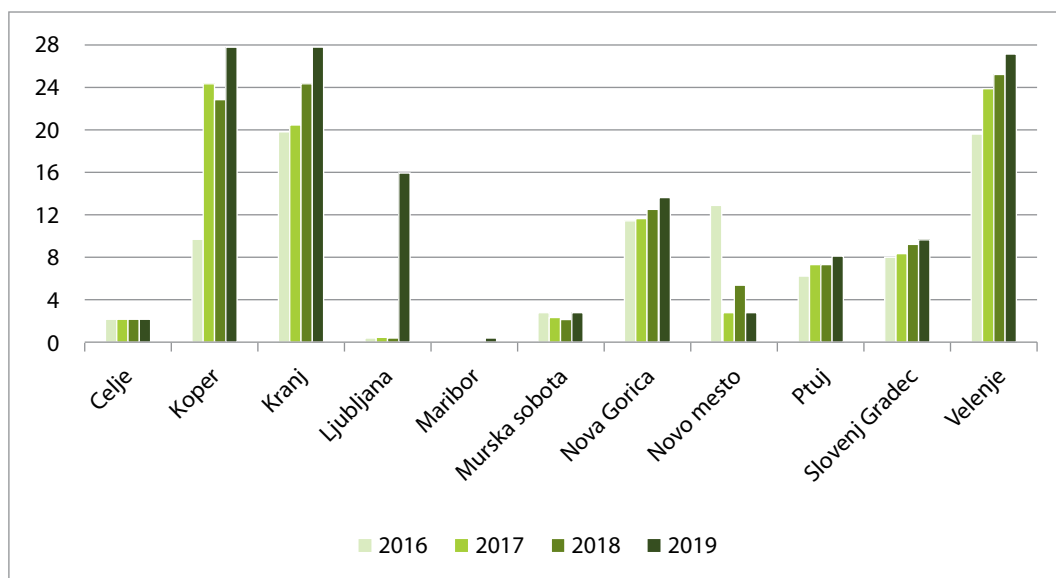


Javna sredstva »6.3 RAZVOJNE DEJAVNOSTI V ŠPORTU« na prebivalca za mestne občine (v EUR)

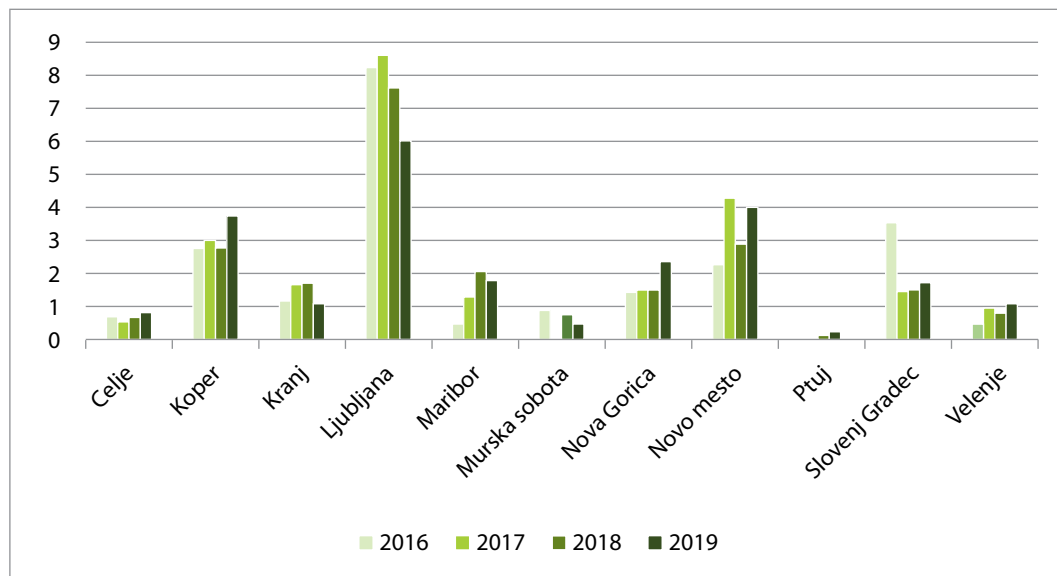


49

Javna sredstva »6.4 ORGANIZIRANOST V ŠPORTU« na prebivalca za mestne občine (v EUR)



Javna sredstva »6.5 ŠPORTNE PRIREDITVE IN PROMOCIJA ŠPORTA« na prebivalca za mestne občine (v EUR)



50

Javna sredstva »6.1 PROGRAMI ŠPORTA – po področjih« na prebivalca za ostale občine za leto 2019 (v EUR)

Občina	6.1.2 Prostočasna športna vzgoja otrok in mladine	6.1.3 Športna vzgoja otrok in mladine s posebnimi potrebami	6.1.4 Obštudijske športne dejavnosti	6.1.5 Športna vzgoja otrok in mladine, usmerjena v kakovostni in vrhunski šport	6.1.6 Kakovostni šport	6.1.7 Vrhunski šport	6.1.8 Šport invalidov	6.1.9 Športna rekreacija	6.1.10 Šport starejših
AJDOVŠČINA	2,24	0,02	0,02	8,69	2,35	0,10	0,07	0,47	0,05
ANKARAN	18,48	0,32	0,00	6,70	8,52	0,00	0,00	5,92	4,79
APAČE	1,19	0,00	0,00	2,26	0,21	0,00	0,00	0,27	0,47
BELTINCI	0,11	0,00	0,00	4,10	1,90	0,11	0,00	0,52	0,20
BENEDIKT	0,47	0,00	0,00	4,30	1,19	0,00	0,00	0,00	0,00
BISTRICA OB SOTLI	1,50	0,00	0,00	0,00	0,00	0,00	0,00	0,00	0,00
BLAD	0,63	0,00	0,00	14,80	0,89	1,52	0,00	0,89	0,00
BLOKE	1,57	0,00	0,00	4,39	0,00	0,00	0,00	2,20	0,00
BOHINJ	4,14	0,00	0,00	5,87	0,77	0,00	0,00	0,73	0,19
BOROVNICA	1,27	0,00	0,00	2,96	0,00	0,00	0,00	1,84	0,00
BOVEC	2,38	0,00	0,00	2,44	0,51	0,00	0,00	0,77	0,41
BRASLOVČE	0,00	0,00	0,00	7,52	0,00	0,00	0,00	0,00	0,00
BRDA	1,14	0,00	0,00	0,35	1,75	0,00	0,00	1,40	0,26

Občina	6.1.2 Prostotna športna vzgoja otrok in mladine	6.1.3 Športna vzgoja otrok in mladine s posebnimi potrebami	6.1.4 Obštudijske športne dejavnosti	6.1.5 Športna vzgoja otrok in mladine, usmerjena v kakovostni in vrhunski šport	6.1.6 Kakovostni šport	6.1.7 Vrhunski šport	6.1.8 Šport invalidov	6.1.9 Športna rekreacija	6.1.10 Šport starejših
BREZOVICA	1,90	0,00	0,00	1,95	1,62	0,00	0,00	1,18	0,03
BREŽICE	1,75	0,00	0,00	10,03	1,34	0,11	0,13	0,30	0,21
CANKOVA	0,72	0,00	0,00	0,19	0,00	0,00	0,00	0,00	0,00
CERKLJE NA GORENJSKEM	1,35	0,00	0,00	10,29	5,91	0,00	0,00	0,76	0,00
CERKNICA	1,91	0,03	0,00	6,99	1,05	0,00	0,07	1,09	0,17
CERKNO	1,60	0,00	0,00	2,96	0,17	0,09	0,00	0,69	0,12
CERKVENJAK	0,04	0,00	0,00	2,54	2,76	0,00	0,00	1,12	0,00
CIRKULANE	1,43	0,00	0,00	0,00	1,06	0,00	0,00	4,41	0,00
ČRENŠOVCI	0,57	0,00	0,00	2,28	0,00	1,14	0,00	0,34	0,00
ČRNA NA KOROŠKEM	1,24	0,11	0,04	3,04	0,75	1,53	0,55	0,97	0,16
ČRNOMELJ	1,01	0,00	0,00	4,75	4,39	0,03	0,06	0,17	0,03
DESTRIK	0,29	0,00	0,00	0,00	0,00	0,00	0,00	2,09	0,00
DIVAČA	2,46	0,00	0,00	1,51	0,24	0,00	0,00	0,25	0,00
DOBJE	2,07	0,00	0,00	0,00	0,15	0,00	0,00	1,97	0,00
DOBREPOLJE	3,14	0,00	0,00	3,33	0,00	0,00	0,13	0,74	0,05
DOBRNA	0,32	0,00	0,00	0,00	0,00	0,00	0,00	0,27	0,14
DOBROVA - POLHOV GRADEC	1,89	0,00	0,00	1,34	0,00	0,00	0,00	0,59	0,00
DOBROVNIK	0,00	0,00	0,00	0,95	2,64	0,00	0,00	1,69	0,00
DOL PRI LJUBLJANI	0,40	0,00	0,00	1,13	0,00	0,73	0,00	1,62	0,00
DOLENJSKE TOPLICE	3,25	0,00	0,00	2,11	1,41	0,00	0,00	0,94	0,19
DOMŽALE	3,14	0,02	0,00	10,67	3,36	1,12	0,15	1,23	0,31
DORNAVA	0,87	0,00	0,00	1,15	0,00	0,00	0,00	1,64	0,27
DRAVOGRAD	0,95	0,00	0,00	3,51	1,13	0,00	0,16	0,23	0,14
DUPLEK	0,61	0,00	0,00	0,83	0,15	2,85	0,00	0,09	0,00
GORENJA VAS -POLJANE	2,80	0,00	0,00	1,69	1,04	0,00	0,00	0,64	0,05
GORIŠNICA	0,93	0,00	0,00	5,07	1,28	0,00	0,00	5,79	0,00
GORJE	6,00	0,00	0,00	5,31	0,00	0,00	0,00	2,13	0,00
GORNJA RADGONA	0,97	0,00	0,00	4,06	0,51	0,11	0,00	0,79	0,00
GORNJI GRAD	1,02	0,00	0,00	3,15	0,00	1,65	0,00	0,21	0,09
GORNJI PETROVCI	0,00	0,00	0,00	1,72	21,14	0,00	0,00	4,28	0,00
GRAD	0,16	0,00	0,00	0,68	5,58	0,46	0,00	0,00	0,00
GROSUPLJE	1,02	0,00	0,00	5,93	0,11	0,38	0,00	0,00	0,03
HAJDINA	1,38	0,00	0,00	6,16	6,50	0,00	0,00	1,64	0,00
HOČE - SLIVNICA	0,61	0,00	0,00	5,98	0,00	0,09	0,00	0,36	0,00
HODOŠ	0,00	0,00	0,00	2,32	6,64	0,00	0,00	0,00	1,66

Občina	6.1.2 Prostotna športna vzgoja otrok in mladine	6.1.3 Športna vzgoja otrok in mladine s posebnimi potrebami	6.1.4 Obštudijske športne dejavnosti	6.1.5 Športna vzgoja otrok in mladine, usmerjena v kakovostni in vrhunski šport	6.1.6 Kakovostni šport	6.1.7 Vrhunski šport	6.1.8 Šport invalidov	6.1.9 Športna rekreacija	6.1.10 Šport starejših
HORJUL	1,37	0,00	0,00	1,20	0,34	0,00	0,00	1,16	0,00
HRASTNIK	0,28	0,00	0,00	3,30	0,50	0,47	0,06	0,48	0,18
HRPELJE - KOZINA	7,10	0,00	0,00	8,78	8,90	0,63	0,00	0,47	0,16
IDRIJA	3,81	0,14	0,09	2,89	1,02	0,26	0,07	0,28	0,08
IG	1,17	0,00	0,00	2,97	0,55	0,00	0,00	0,15	0,05
ILIRSKA BISTRICA	3,26	0,00	0,21	2,54	2,38	0,00	0,09	0,35	0,00
IVANČNA GORICA	2,91	0,00	0,00	7,98	0,50	0,00	0,00	0,67	0,00
IZOLA	2,98	0,00	0,00	15,53	1,09	0,44	0,00	0,05	0,10
JESENICE	0,75	0,02	0,00	9,72	1,82	0,38	0,04	0,22	0,11
JEZERSKO	11,98	0,00	0,00	3,42	0,00	0,00	0,00	0,78	0,00
JURŠINCI	0,47	0,00	0,00	0,76	0,00	0,00	0,00	0,52	0,00
KAMNIK	1,13	0,05	0,00	4,40	1,05	1,96	0,02	0,27	0,00
KANAL	0,55	0,00	0,00	3,11	0,00	0,00	0,00	0,00	0,00
KIDRIČEVO	0,54	0,00	0,00	5,21	1,12	0,00	0,00	0,61	0,00
KOBARID	1,97	0,00	0,17	2,25	0,47	0,00	0,00	0,36	0,00
KOBILJE	0,00	0,00	0,00	0,00	0,00	0,00	0,00	0,00	2,33
KOČEVJE	1,67	0,00	0,00	0,00	0,83	2,27	0,02	0,18	0,11
KOMEN	4,45	0,00	0,00	2,34	1,33	0,00	0,00	0,47	0,42
KOMENDA	0,85	0,00	0,00	7,53	0,23	0,00	0,00	0,73	0,06
KOSTANJEVICA NA KRKI	0,37	0,00	0,00	0,00	0,00	0,00	0,00	1,70	0,00
KOSTEL	0,00	0,00	0,00	0,00	0,00	0,00	0,00	0,98	0,54
KOZJE	2,83	0,00	0,74	0,00	0,00	0,00	0,00	3,48	0,00
KRANJSKA GORA	1,91	0,00	0,00	13,97	1,98	10,57	0,12	1,75	0,17
KRIŽEVCI	0,53	0,00	0,00	0,00	0,30	0,00	0,00	3,48	0,00
KRŠKO	1,52	0,02	0,00	3,44	12,63	1,52	0,17	0,61	0,06
KUNGOTA	0,11	0,00	0,00	1,53	0,00	0,28	0,00	0,39	0,11
KUZMA	0,56	0,00	0,00	2,29	1,90	0,00	0,00	1,59	0,00
LAŠKO	1,44	0,00	0,00	2,27	1,66	0,26	0,15	1,44	0,26
LENART	1,21	0,00	0,00	3,06	1,25	0,00	0,00	1,88	0,00
LENDAVA	0,93	0,19	0,01	3,73	1,05	0,00	0,00	0,36	0,10
LITUA	1,64	0,07	0,00	3,50	7,99	0,00	0,00	0,66	0,07
LJUBNO	4,85	0,00	0,00	1,51	0,00	0,00	0,00	0,00	0,00
LJUTOMER	0,59	0,00	0,00	4,85	0,95	0,04	0,05	0,55	0,07
LOG - DRAGOMER	3,96	0,00	0,00	4,11	0,00	0,00	0,00	1,51	1,37
LOGATEC	0,14	0,00	0,00	6,44	0,00	0,00	0,00	1,72	0,00

Občina	6.1.2 Prostotna športna vzgoja otrok in mladine	6.1.3 Športna vzgoja otrok in mladine s posebnimi potrebami	6.1.4 Obštetjske športne dejavnosti	6.1.5 Športna vzgoja otrok in mladine, usmerjena v kakovostni in vrhunski šport	6.1.6 Kakovostni šport	6.1.7 Vrhunski šport	6.1.8 Šport invalidov	6.1.9 Športna rekreacija	6.1.10 Šport starejših
LOŠKA DOLINA	2,43	0,00	0,32	1,41	0,54	0,32	0,00	1,09	0,22
LOŠKI POTOK	0,82	0,00	0,00	0,33	0,00	0,00	0,00	0,82	0,22
LOVRENC NA POHORJU	1,15	0,00	0,00	3,59	0,00	0,00	0,00	0,07	0,07
LUČE	6,57	0,00	0,00	0,99	0,33	0,00	0,00	7,23	2,50
LUKOVICA	1,22	0,00	0,00	1,71	0,68	0,68	0,00	1,25	0,00
MAJŠPERK	1,04	0,00	0,00	2,96	0,00	0,00	0,00	3,92	0,00
MAKOLE	1,55	0,00	0,00	0,00	0,00	0,00	0,00	2,19	0,00
MARKOVCI	0,67	0,00	0,00	4,46	7,38	0,00	0,00	1,19	0,00
MEDVODE	3,17	0,03	0,00	0,00	0,62	0,74	0,00	1,15	0,09
MENGEŠ	1,13	0,00	0,00	4,59	0,95	0,00	0,00	0,86	0,15
METLIKA	1,07	0,00	0,00	4,29	0,00	0,00	0,00	0,00	0,00
MEŽICA	0,97	0,00	0,00	8,83	0,00	0,00	0,00	0,72	0,00
MIKLAVŽ NA DRAVSKEM POLJU	0,04	0,00	0,00	5,21	1,64	0,00	0,00	0,95	0,66
MIREN - KOSTANJEVICA	0,74	0,00	0,00	4,69	1,13	0,20	0,00	0,40	0,00
MIRNA	3,39	0,00	0,00	2,39	2,29	1,15	0,14	1,04	0,20
MIRNA PEČ	0,69	0,00	0,00	0,00	0,00	0,52	0,00	1,04	0,31
MISLINJA	1,31	0,00	0,00	8,18	1,12	0,00	0,00	1,69	0,22
MOKRONOG - TREBELNO	3,04	0,00	0,00	1,14	0,00	0,00	0,03	3,05	0,04
MORAVČE	2,33	0,00	0,00	1,79	0,32	0,00	0,00	0,30	0,06
MORAVSKE TOPLICE	0,00	0,00	0,00	1,47	3,28	0,00	0,00	1,54	0,00
MOZIRJE	0,00	0,00	0,00	2,07	1,96	0,00	0,00	1,27	0,17
MUTA	1,13	0,00	0,00	3,06	1,82	0,00	0,00	0,10	0,10
NAKLO	1,63	0,00	0,00	5,24	0,00	0,00	0,00	2,65	0,37
NAZARJE	2,57	0,00	0,00	2,76	0,01	0,00	0,00	0,21	0,13
ODRANCI	0,38	0,00	0,00	6,05	0,00	0,00	0,00	2,16	0,00
OPLOTNICA	4,34	0,00	0,00	4,78	0,06	0,00	0,00	0,68	0,00
ORMOŽ	2,40	0,13	0,00	4,09	5,82	0,30	0,09	1,23	0,17
OSILNICA	0,00	0,00	0,00	0,00	0,00	0,00	0,00	0,00	0,00
PESNICA	0,35	0,00	0,00	2,46	0,00	0,00	0,00	0,00	0,00
PIRAN	6,61	0,00	0,00	7,56	0,81	0,78	0,00	0,00	0,00
PIVKA	4,55	0,00	0,00	2,89	2,09	0,08	0,09	0,80	0,25
PODČETRTEK	1,77	0,00	0,00	5,11	6,31	0,00	0,00	1,54	0,00
PODLEHNIK	4,06	0,00	0,00	0,00	0,30	0,00	0,00	1,62	0,36
PODVELKA	0,84	0,00	0,00	0,00	0,00	0,00	0,00	0,00	0,00
POLJČANE	4,13	0,00	0,00	0,00	1,65	0,00	0,00	0,66	0,00

Občina	6.1.2 Prostotna športna vzgoja otrok in mladine	6.1.3 Športna vzgoja otrok in mladine s posebnimi potrebami	6.1.4 Obšturnjske športne dejavnosti	6.1.5 Športna vzgoja otrok in mladine, usmerjena v kakovostni in vrhunski šport	6.1.6 Kakovostni šport	6.1.7 Vrhunski šport	6.1.8 Šport invalidov	6.1.9 Športna rekreacija	6.1.10 Šport starejših
POLZELA	0,95	0,00	0,00	12,99	0,73	0,00	0,00	0,00	0,00
POSTOJNA	0,82	0,00	0,00	8,94	0,88	0,06	0,10	0,53	0,14
PREBOLD	0,61	0,00	0,00	6,43	0,00	0,12	0,00	0,00	0,00
PREDDVOR	1,35	0,00	0,00	3,60	0,76	0,00	0,00	0,49	0,00
PREVALJE	2,51	0,00	0,00	9,12	0,00	0,00	0,00	0,00	0,08
PUCONCI	0,00	0,00	0,00	0,00	0,00	9,99	0,00	2,44	0,08
RAČE - FRAM	0,28	0,00	0,07	0,00	0,00	0,27	0,00	0,00	7,98
RADEČE	1,88	0,00	0,00	2,95	0,87	0,00	0,00	0,97	0,20
RADENCI	0,00	0,00	0,00	4,99	0,94	0,00	0,05	1,42	0,05
RADLJE OB DRAVI	0,97	0,00	0,00	3,74	0,07	0,00	0,00	1,04	0,09
RADOVLJICA	5,22	0,00	0,00	3,52	1,18	7,86	0,19	1,48	0,00
RAVNE NA KOROŠKEM	5,23	0,00	0,00	6,93	0,00	0,53	0,24	0,15	0,00
RAZKRIŽJE	0,60	0,00	0,00	0,00	0,00	0,00	0,00	0,00	0,00
REČICA OB SAVINJI	0,27	0,00	0,00	0,00	0,00	0,00	0,00	0,35	0,00
RENČE - VOGRSKO	2,73	0,00	0,00	8,71	1,53	1,88	0,16	1,14	0,83
RIBNICA	6,00	0,00	0,00	11,58	4,89	0,02	0,00	0,00	0,11
RIBNICA NA POHORJU	1,58	0,00	0,00	0,00	0,00	0,00	0,00	4,76	0,00
ROGAŠKA SLATINA	0,92	0,00	0,00	3,14	1,17	0,00	0,10	0,53	0,00
ROGAŠOVCI	0,63	0,00	0,00	2,54	2,66	0,00	0,00	1,46	0,00
ROGATEC	1,44	0,49	0,00	7,61	1,63	0,00	0,00	1,23	0,00
RUŠE	5,61	0,00	0,00	8,31	0,00	0,86	0,00	1,34	0,56
SELNICA OB DRAVI	0,28	0,00	0,00	3,91	0,00	2,49	0,00	1,20	0,04
SEMIČ	2,13	0,00	0,00	1,14	0,67	0,18	0,07	0,34	0,00
SEVNICA	0,00	0,00	0,00	2,77	0,48	0,00	0,00	0,83	0,21
SEŽANA	3,07	0,00	0,00	5,97	0,00	0,07	0,00	0,00	0,09
SLOVENSKA BISTRICA	0,10	0,00	0,00	2,87	1,18	0,58	0,00	0,44	0,03
SLOVENSKE KONJICE	1,78	0,06	0,00	3,72	7,45	0,04	0,00	0,66	0,07
SODRAŽICA	0,91	0,00	0,00	3,03	0,00	0,00	0,00	0,00	0,24
SOLČAVA	0,00	0,00	0,00	0,00	0,00	0,00	0,00	6,19	0,00
SREDIŠČE OB DRAVI	1,05	0,00	0,00	6,47	0,00	0,00	0,00	5,14	0,52
STARŠE	0,00	0,00	0,00	5,06	0,00	0,80	0,00	0,05	0,00
STRAŽA	1,24	0,00	0,00	1,62	2,56	1,46	0,00	1,45	0,61
SVETA ANA	0,52	0,00	0,00	0,00	0,00	0,00	0,00	0,30	0,00
SV. TROJICA V SLOV. GORICAH	1,35	0,00	0,00	0,99	0,00	0,80	0,00	0,94	0,20
SVETI ANDRAŽ V SLOV. GORICAH	0,00	0,00	0,89	0,00	0,00	0,00	0,00	0,32	0,00

Občina	6.1.2 Prostotna športna vzgoja otrok in mladine	6.1.3 Športna vzgoja otrok in mladine s posebnimi potrebami	6.1.4 Obščitniške športne dejavnosti	6.1.5 Športna vzgoja otrok in mladine, usmerjena v kakovostni in vrhunski šport	6.1.6 Kakovostni šport	6.1.7 Vrhunski šport	6.1.8 Šport invalidov	6.1.9 Športna rekreacija	6.1.10 Šport starejših
SVETI JURIJ OB ŠČAVNICI	1,06	0,00	0,00	3,12	1,81	0,00	0,00	1,94	0,00
SVETI JURIJ V SLOV. GORICAH	0,19	0,00	0,00	1,11	1,61	0,00	0,00	0,78	0,00
SVETI TOMAŽ	0,53	0,00	0,00	0,82	1,92	0,00	0,00	3,14	0,00
ŠALOVCI	0,17	0,00	0,60	2,13	0,00	0,00	0,00	0,00	0,00
ŠEMPETER -VRTOJBA	3,45	0,00	0,00	3,71	0,95	0,40	0,00	1,02	0,63
ŠENČUR	1,00	0,00	0,00	7,80	1,32	0,81	0,02	0,74	0,20
ŠENTILJ	1,10	0,00	0,00	1,96	0,93	0,00	0,00	0,00	0,00
ŠENTJERNEJ	1,35	0,00	0,06	1,48	0,00	0,00	0,00	0,00	0,00
ŠENTJUR	0,76	0,00	0,00	0,00	2,92	0,00	0,00	6,72	0,00
ŠENTRUPERT	0,79	0,00	0,00	0,00	0,00	0,00	0,16	0,62	0,53
ŠKOCJAN	1,04	0,00	0,00	0,00	0,00	0,00	0,00	0,78	0,40
ŠKOFJA LOKA	2,06	0,00	0,00	6,66	0,83	0,63	0,20	1,42	0,16
ŠKOFLJICA	0,78	0,00	0,00	1,74	0,17	0,00	0,00	0,45	0,03
ŠMARJE PRI JELŠAH	1,29	0,00	0,00	5,40	0,39	0,00	0,00	0,57	0,00
ŠMARJEŠKE TOPLICE	0,23	0,00	0,00	0,46	0,60	0,00	0,00	1,56	0,32
ŠMARTNO OB PAKI	0,00	0,00	0,00	0,00	8,70	0,00	0,00	0,72	0,00
ŠMARTNO PRI LITJI	1,06	0,00	0,00	3,64	3,21	0,00	0,23	0,46	0,00
ŠOŠTANJ	1,97	0,00	0,00	5,25	4,64	0,00	0,04	0,62	0,18
ŠTORE	0,78	0,00	0,00	0,70	0,00	0,01	0,06	0,79	0,00
TABOR	0,32	0,00	0,00	0,60	0,00	0,00	0,00	0,00	0,00
TIŠINA	0,43	0,00	0,00	4,21	3,54	1,07	0,11	1,59	0,00
TOLMIN	1,28	0,04	0,00	3,54	1,03	0,29	0,03	0,38	0,10
TRBOVLJE	0,89	0,00	0,00	2,74	0,00	3,17	0,11	0,70	0,00
TREBNJE	1,28	0,00	0,07	16,05	0,40	0,00	0,00	0,42	0,22
TRNOVSKA VAS	0,00	0,00	0,00	0,00	0,00	0,00	0,00	0,64	0,00
TRZIN	3,14	0,00	0,00	1,53	1,33	2,10	0,00	4,32	0,00
TRŽIČ	1,95	0,00	0,00	4,42	1,00	0,07	0,00	1,07	0,15
TURNIŠČE	0,42	0,00	0,00	3,71	3,66	1,83	0,00	0,19	0,00
VELIKA POLANA	0,95	0,00	0,00	0,00	0,00	0,00	0,00	8,04	0,00
VELIKE LAŠČE	1,08	0,00	0,00	0,51	0,00	0,00	0,00	0,54	0,04
VERŽEJ	0,00	0,00	0,00	0,00	0,00	0,21	0,00	0,00	0,00
VIDEM	0,36	0,00	0,00	2,86	6,36	0,00	0,00	2,03	0,00
VIPAVA	0,62	0,04	0,04	3,01	0,45	0,79	0,10	1,40	0,16
VITANJE	2,15	0,14	0,00	0,61	0,00	0,00	0,14	1,26	0,10
VODICE	0,69	0,00	0,00	0,24	0,00	0,45	0,00	0,71	0,24

Občina	6.1.2 Prostotna športna vzgoja otrok in mladine	6.1.3 Športna vzgoja otrok in mladine s posebnimi potrebami	6.1.4 Obščitniške športne dejavnosti	6.1.5 Športna vzgoja otrok in mladine, usmerjena v kakovostni in vrhunski šport	6.1.6 Kakovostni šport	6.1.7 Vrhunski šport	6.1.8 Šport invalidov	6.1.9 Športna rekreacija	6.1.10 Šport starejših
VOJNIK	2,04	0,00	0,00	1,78	1,11	1,04	0,00	0,00	0,00
VRANSKO	1,72	0,00	0,00	10,75	0,00	0,00	0,00	4,32	0,00
VRHNIKA	5,37	0,00	0,00	4,90	1,33	0,49	0,10	0,45	0,06
VUZENICA	1,16	0,00	0,00	2,67	1,66	0,00	0,15	0,00	0,14
ZAGORJE OB SAVI	0,85	0,00	0,00	2,13	0,25	0,06	0,16	0,51	0,06
ZAVRČ	21,58	0,00	0,00	0,00	0,00	0,00	0,00	0,00	0,00
ZREČE	1,26	0,08	0,00	2,54	0,95	0,62	0,00	0,09	0,08
ŽALEC	2,00	0,00	0,00	5,38	2,50	0,61	0,05	0,00	0,00
ŽELEZNIKI	1,41	0,00	0,00	6,40	0,00	0,00	0,00	0,30	0,00
ŽETALE	1,31	0,00	0,00	0,00	0,00	0,00	0,00	0,00	0,00
ŽIRI	3,26	0,00	0,00	5,94	2,18	0,10	0,07	1,05	0,18
ŽIROVNICA	2,11	0,00	0,00	12,64	0,00	0,82	0,00	0,56	0,00
ŽUŽEMBERK	0,00	0,00	0,00	0,00	0,00	0,00	0,00	0,00	0,00

Javna sredstva na prebivalca (za ostala področja) za ostale občine za leto 2019 (v EUR)

OBČINA	6.2 ŠPORTNI OBJEKTI IN POVRŠINE ZA ŠPORT V NARAVI	6.3 RAZVOJNE DEJAVNOSTI V ŠPORTU	6.4 ORGANIZIRANOST V ŠPORTU	6.5 ŠPORTNE PRIREDITVE IN PROMOCIJA ŠPORTA
AJDOVŠČINA	19,84	0,20	15,20	5,53
ANKARAN	101,13	0,00	3,05	10,60
APAČE	18,52	0,96	1,98	0,00
BELTINCI	90,44	0,07	0,88	1,43
BENEDIKT	30,28	0,00	0,58	0,02
BISTRICA OB SOTLI	23,04	0,00	3,18	2,36
BLED	16,06	0,00	0,00	1,52
BLOKE	18,21	0,00	1,26	1,26
BOHINJ	4,91	0,38	2,69	1,22
BOROVNICA	0,00	0,18	1,10	0,20
BOVEC	21,92	0,00	1,71	3,73
BRASLOVČE	0,42	0,00	0,87	1,15
BRDA	22,95	0,18	2,10	2,45
BREZOVICA	3,12	0,24	0,24	1,05
BREŽICE	56,29	0,28	11,79	1,12
CANKOVA	0,00	0,00	8,65	0,00

OBČINA	6.2 ŠPORTNI OBJEKTI IN POVRŠINE ZA ŠPORT V NARAVI	6.3 RAZVOJNE DEJAVNOSTI V ŠPORTU	6.4 ORGANIZIRANOST V ŠPORTU	6.5 ŠPORTNE PRIREDITVE IN PROMOCIJA ŠPORTA
CERKLJE NA GORENJSKEM	111,34	0,16	1,24	0,26
CERKNICA	17,01	1,02	1,62	1,07
CERKNO	0,00	0,09	0,19	0,33
CERKVENJAK	9,18	0,30	0,53	0,85
CIRKULANE	5,42	0,54	0,36	0,39
ČRENŠOVCI	0,00	0,34	0,86	0,17
ČRNA NA KOROŠKEM	110,04	1,18	7,95	4,14
ČRNOMELJ	1,67	0,31	0,55	0,00
DESTRIK	1,13	0,00	0,39	0,68
DIVAČA	22,97	1,36	0,52	2,18
DOBJE	0,00	0,00	0,94	0,00
DOBREPOLJE	467,97	0,20	2,20	0,25
DOBRNA	0,00	0,10	0,44	0,45
DOBROVA - POLHOV GRADEC	15,20	0,03	0,15	0,59
DOBROVNIK	10,97	0,00	1,22	0,24
DOL PRI LJUBLJANI	0,00	0,24	4,04	1,62
DOLENJSKE TOPLICE	51,23	0,12	0,84	1,13
DOMŽALE	44,62	0,45	7,02	0,78
DORNAVA	0,00	0,00	1,31	0,00
DRAVOGRAD	44,46	0,18	32,74	0,25
DUPLEK	96,41	0,00	0,00	0,44
GORENJA VAS - POLJANE	144,41	0,12	0,78	1,17
GORIŠNICA	50,46	0,08	3,00	0,00
GORJE	0,24	0,00	0,00	0,00
GORNJA RADGONA	52,70	0,25	4,05	0,33
GORNJI GRAD	7,55	0,51	0,22	2,45
GORNJI PETROVCI	0,00	0,00	0,39	0,00
GRAD	2,79	0,00	1,77	2,04
GROSUPLJE	61,76	0,11	4,05	0,12
HAJDINA	117,93	0,26	1,05	0,36
HOČE - SLIVNICA	14,03	0,00	1,20	1,40
HODOŠ	6,64	6,64	1,33	2,65
HORJUL	0,00	0,00	0,00	2,08
HRASTNIK	1,19	0,42	19,69	1,49
HRPELJE - KOZINA	25,09	0,31	0,47	0,91
IDRIJA	18,04	0,56	0,00	0,69
IG	4,13	0,14	0,84	0,95
ILIRSKA BISTRICA	8,29	0,25	0,00	1,66
IVANČNA GORICA	3,50	0,05	1,79	0,38

OBČINA	6.2 ŠPORTNI OBJEKTI IN POVRŠINE ZA ŠPORT V NARAVI	6.3 RAZVOJNE DEJAVNOSTI V ŠPORTU	6.4 ORGANIZIRANOST V ŠPORTU	6.5 ŠPORTNE PRIREDITVE IN PROMOCIJA ŠPORTA
IZOLA	11,82	0,20	21,26	2,24
JESENICE	8,02	0,07	19,05	0,23
JEZERSKO	0,00	1,71	0,16	1,56
JURŠINCI	10,99	0,00	0,68	3,26
KAMNIK	24,05	0,05	3,21	0,90
KANAL	23,23	0,00	2,65	1,67
KIDRIČEVO	0,00	0,16	0,91	0,69
KOBARID	18,27	0,36	0,36	0,47
KOBILJE	0,00	0,00	1,07	7,15
KOČEVJE	0,00	0,07	4,92	0,52
KOMEN	1,00	0,41	0,72	1,01
KOMENDA	17,16	0,66	1,66	0,00
KOSTANJEVICA NA KRKI	0,00	0,26	0,05	0,26
KOSTEL	0,00	0,00	0,00	0,00
KOZJE	11,23	0,31	3,40	1,48
KRANJSKA GORA	56,70	0,33	0,34	0,10
KRIŽEVCI	52,75	0,00	5,19	0,23
KRŠKO	15,33	0,25	2,86	1,31
KUNGOTA	5,36	0,00	0,00	0,28
KUZMA	0,00	0,10	3,28	1,03
LAŠKO	15,15	0,15	10,62	0,94
LENART	7,60	0,00	2,16	0,60
LENDAVA	8,58	2,31	6,70	1,96
LITJA	3,04	0,21	0,00	0,68
LJUBNO	15,16	0,43	2,04	9,62
LJUTOMER	49,27	0,09	0,91	0,00
LOG - DRAGOMER	0,00	0,41	1,65	0,88
LOGATEC	29,11	0,57	0,21	1,11
LOŠKA DOLINA	2,04	0,09	1,01	2,10
LOŠKI POTOK	0,00	0,00	0,55	1,37
LOVRENC NA POHORJU	7,07	0,36	0,13	0,71
LUČE	913,81	0,33	1,64	8,88
LUKOVICA	368,89	0,00	0,71	0,64
MAJŠPERK	5,70	0,00	0,78	0,00
MAKOLE	7,68	0,31	2,92	0,00
MARKOVCI	13,82	0,52	0,00	1,32
MEDVODE	20,47	0,23	5,29	1,40
MENGEŠ	196,59	0,49	0,92	1,16
METLIKA	5,43	0,20	0,63	0,77

OBČINA	6.2 ŠPORTNI OBJEKTI IN POVRŠINE ZA ŠPORT V NARAVI	6.3 RAZVOJNE DEJAVNOSTI V ŠPORTU	6.4 ORGANIZIRANOST V ŠPORTU	6.5 ŠPORTNE PRIREDITVE IN PROMOCIJA ŠPORTA
MEŽICA	109,89	0,00	0,00	2,08
MIKLAVŽ NA DRAVSKEM POLJU	7,78	0,01	0,40	0,00
MIREN-KOSTANJEVICA	0,00	0,00	2,06	2,12
MIRNA	46,71	0,24	1,07	1,91
MIRNA PEČ	8,63	0,00	0,21	0,00
MISLINJA	222,64	5,43	0,00	0,66
MOKRONOG - TREBELNO	303,46	0,19	0,39	2,81
MORAVČE	1,41	0,15	0,84	0,24
MORAVSKE TOPLICE	2,07	0,00	1,01	1,94
MOZIRJE	15,94	0,00	0,00	1,00
MUTA	30,60	0,61	1,30	1,43
NAKLO	178,79	0,00	0,00	0,00
NAZARJE	18,49	0,90	1,49	1,64
ODRANCI	44,82	0,00	12,52	0,00
OPLOTNICA	20,04	0,21	0,88	0,26
ORMOŽ	76,66	0,00	1,03	0,85
OSILNICA	34,66	0,00	0,00	1,77
PESNICA	0,00	0,00	0,00	0,00
PIRAN	14,24	0,26	17,35	1,34
PIVKA	65,11	0,56	2,16	1,85
PODČETRTEK	37,29	0,20	0,53	0,06
PODLEHNIK	3,28	0,00	7,63	0,00
PODVELKA	265,04	0,00	4,40	0,00
POLJČANE	3,68	0,23	1,15	0,39
POLZELA	0,73	0,16	1,78	1,22
POSTOJNA	16,04	0,12	2,59	1,48
PREBOLD	0,60	0,08	2,32	3,42
PREDDVOR	13,06	0,23	0,00	0,20
PREVALJE	11,58	0,00	0,00	0,85
PUCONCI	1,97	0,00	1,54	0,35
RAČE - FRAM	1,87	0,00	7,69	0,00
RADEČE	18,13	0,67	6,55	2,28
RADENCI	0,00	0,00	0,00	5,56
RADLJE OB DRAVI	0,00	0,66	1,75	2,56
RADOVLJICA	22,55	0,07	1,33	2,29
RAVNE NA KOROŠKEM	49,85	0,33	0,51	0,87
RAZKRIŽJE	0,20	0,00	0,90	0,00
REČICA OB SAVINJI	0,00	0,00	5,20	0,00
RENČE - VOGRSKO	2,64	0,00	17,62	0,89

OBČINA	6.2 ŠPORTNI OBJEKTI IN POVRŠINE ZA ŠPORT V NARAVI	6.3 RAZVOJNE DEJAVNOSTI V ŠPORTU	6.4 ORGANIZIRANOST V ŠPORTU	6.5 ŠPORTNE PRIREDITVE IN PROMOCIJA ŠPORTA
RIBNICA	63,15	0,00	3,25	0,69
RIBNICA NA POHORJU	24,17	0,05	2,45	3,53
ROGAŠKA SLATINA	45,06	0,45	2,51	8,09
ROGAŠOVCI	5,02	0,16	2,33	1,05
ROGATEC	9,05	0,90	2,18	1,13
RUŠE	41,61	0,39	0,59	1,82
SELNICA OB DRAVI	7,67	0,00	0,00	0,04
SEMIČ	1,11	0,00	0,84	0,97
SEVNICA	41,24	0,63	13,45	0,53
SEŽANA	18,23	0,00	19,91	0,56
SLOVENSKA BISTRICA	0,00	0,16	2,30	0,04
SLOVENSKE KONJICE	38,54	0,09	6,34	1,31
SODRAŽICA	0,00	0,00	3,17	1,61
SOLČAVA	0,00	0,00	2,12	4,12
SREDIŠČE OB DRAVI	11,53	0,00	1,12	3,35
STARŠE	10,40	0,00	5,78	2,27
STRAŽA	0,00	0,00	1,51	1,83
SVETA ANA	0,46	0,00	2,06	1,09
SV. TROJICA V SLOV. GORICAH	0,19	0,19	0,28	0,29
SVETI ANDRAŽ V SLOV. GORICAH	0,00	0,00	0,26	3,87
SVETI JURIJ OB ŠČAVNICI	1,36	0,18	0,00	0,72
SVETI JURIJ V SLOV. GORICAH	0,00	0,22	1,01	0,31
SVETI TOMAŽ	0,78	0,48	0,59	0,00
ŠALOVCI	5,73	0,00	7,68	0,00
ŠEMPETER - VRTOJBA	27,97	1,01	5,99	1,23
ŠENČUR	0,60	0,41	0,30	1,23
ŠENTILJ	30,53	0,09	0,00	16,99
ŠENTJERNEJ	2,05	0,19	0,50	0,95
ŠENTJUR	5,45	0,28	1,02	0,65
ŠENTRUPERT	0,00	0,06	0,23	0,24
ŠKOCJAN	24,41	0,00	0,61	0,74
ŠKOFJA LOKA	14,38	0,55	6,28	2,65
ŠKOFLJICA	0,62	0,07	0,83	0,44
ŠMARJE PRI JELŠAH	14,05	0,13	3,66	0,85
ŠMARJEŠKE TOPLICE	0,00	0,00	1,33	1,98
ŠMARTNO OB PAKI	4,89	0,00	0,45	0,00
ŠMARTNO PRI LITUJI	23,62	0,36	2,96	0,62
ŠOŠTANJ	56,14	0,48	1,19	0,66
ŠTORE	0,00	0,21	0,66	3,89

OBČINA	6.2 ŠPORTNI OBJEKTI IN POVRŠINE ZA ŠPORT V NARAVI	6.3 RAZVOJNE DEJAVNOSTI V ŠPORTU	6.4 ORGANIZIRANOST V ŠPORTU	6.5 ŠPORTNE PRIREDITVE IN PROMOCIJA ŠPORTA
TABOR	0,00	0,00	0,00	2,20
TIŠINA	1,99	0,00	0,00	1,58
TOLMIN	30,81	0,54	9,36	0,65
TRBOVLJE	0,60	0,26	19,50	0,47
TREBNJE	22,03	0,08	0,19	0,00
TRNOVSKA VAS	4,17	0,00	0,00	1,69
TRZIN	6,59	0,53	2,88	1,80
TRŽIČ	13,15	0,29	2,37	1,64
TURNIŠČE	0,00	0,47	0,00	1,35
VELIKA POLANA	8,45	0,00	0,00	4,44
VELIKE LAŠČE	17,63	0,00	0,96	1,07
VERŽEJ	12,24	0,00	12,55	1,78
VIDEM	3,99	0,00	2,71	0,76
VIPAVA	1,37	0,46	1,73	1,56
VITANJE	0,00	0,18	0,61	0,82
VODICE	16,23	0,18	1,78	2,67
VOJNIK	0,65	0,07	0,63	1,11
VRANSKO	31,15	0,00	10,98	0,34
VRHNIKA	0,00	0,46	1,55	0,92
VUZENICA	27,36	0,71	1,91	0,68
ZAGORJE OB SAVI	1,20	0,38	17,67	1,62
ZAVRČ	1,55	0,00	0,35	0,00
ZREČE	13,68	0,47	7,97	0,75
ŽALEC	6,18	0,12	2,84	3,81
ŽELEZNIKI	33,94	0,22	11,35	2,56
ŽETALE	0,00	0,00	4,38	0,00
ŽIRI	570,09	0,99	1,28	0,87
ŽIROVNICA	13,05	0,11	2,59	1,15
ŽUŽEMBERK	0,00	0,00	0,00	0,00

5.3 Vsebina lokalnih skupnosti

Za grafe v nadaljevanju velja naslednja opomba:

Podatki za leto 2019 so pridobljeni iz vseh 212 občin, ki so oddale poročilo za LPŠ 2019.

Vsebina lokalnih skupnosti za glavno področje »6.1 PROGRAMI ŠPORTA«

PODROČJE NPŠ	ŠIFRA POD- POD- ROČJA NPŠ	IME PODPODROČJA NPŠ	Št. izvajalcev	Št. nagrajenih oseb	Št. prireditvev	Št. programov	Št. programov/prireditvev	Št. strokovnega kadra	Št. tekmovalci	Št. trenerjev	Št. vključenih	Št. zaposlenega strokovnega kadra	Št. zaposlenih
6.1.2 Prostočasna športna vzgoja otrok in mladine	6.1.2.1.1	Mali sonček	178					932			30384		
	6.1.2.1.2	Ciciban planinec	51					122			3198		
	6.1.2.1.3	Zlati sonček	194					557			17880		
	6.1.2.1.4	Naučimo se plavati	229					1004			29727		
	6.1.2.1.5	Krpan	125					361			11979		
	6.1.2.1.6	Mladi planinec	46					120			2877		
	6.1.2.2.	Šolska športna tekmovanja	388								81403		
	6.1.2.3.1	Oddelki z dodatno športno ponudbo v OŠ	38				116	137			6003		
	6.1.2.4.1	Obstoječi športni programi prostočasne športne vzgoje otrok in mladine	1431				4573	3887			86923		
	6.1.2.4.2	Pilotski programi prostočasne športne vzgoje otrok in mladine	15				24	253			3280		
	6.1.2.5	Programi med počitnicami in v pouka prostih dneh	164				377	658			17545		
6.1.3 Športna vzgoja otrok in mladine s posebnimi potrebami	6.1.3.1	Celoletni športni programi športne vzgoje otrok in mladine s posebnimi potrebami					82				838		
	6.1.3.2	Športne prireditve za otroke in mladino s posebnimi potrebami na regijski in nacionalni ravni					9				285		
6.1.4 Obštudijske športne dejavnosti	6.1.4.1	Celoletni športni programi obštudijskih športnih dejavnosti	40				64	67			577		
	6.1.4.2.	Športne prireditve študentov na univerzitetni in nacionalni ravni			5						970		
6.1.5 Športna vzgoja otrok in mladine, usmerjena v kakovostni in vrhunski šport	6.1.5.1.1	Občinske panožne športne šole	134								7760	193	
	6.1.5.2.1	Programi športnih društev na področju športne vzgoje otrok in mladine, usmerjeni v kakovostni in vrhunski šport	1420				4222	6061			57059		

PODROČJE NPŠ	ŠIFRA POD- ROČJA NPŠ	IME PODPODROČJA NPŠ	Št. izvajalcev	Št. nagrajenih oseb	Št. prireditev	Št. programov	Št. programov/prireditev	Št. strokovnega kadra	Št. tekmovalci	Št. trenerjev	Št. vključenih	Št. zaposlenega strokovnega kadra	Št. zaposlenih
6.1.6 Kakovostni šport	6.1.6.1	Uporaba športnih objektov za programe kakovostnega športa				1232					19279		
6.1.7 Vrhunski šport	6.1.7.1.1	Programi športnih društev na področju vrhunškega športa	376			429		420			2579		
	6.1.7.2	Zaposlovanje vrhunskih trenerjev								32			
	6.1.7.5	Nagrade vrhunskim športnikom in trenerjem		247									
6.1.8 Šport invalidov	6.1.8.1.	Občinske športne šole za šport invalidov	60			136		112			1475		
	6.1.8.2.	Pilotski programi povezovanja športnih in invalidskih ter dobrotelčnih društev in zvez	79			207		169			3186		
	6.1.8.3	Državna prvenstva športa invalidov							25		159		
	6.1.8.4.1	Programi športnih društev na področju vrhunškega športa invalidov	7			15		10			190		
6.1.9 Športna rekreacija	6.1.9.1	Zaposlovanje strokovno izobraženega kadra za športno rekreacijo											12
	6.1.9.2.	Celoletni ciljni športno-rekreativni programi	1998			3984		2621			107580		
	6.1.9.3	Pilotski športni programi za krepitev zdravia in dobrega počutja	22			38		30			5691		
	6.1.9.4.	Množične delavske športne prireditve			37						5576		
	6.1.9.5.	Področni centri gibanja za zdravje				2					50		
6.1.10 Šport starejših	6.1.10.1	Skupinska gibalna vadba starejših na površinah za šport v naravi in v urbanem okolju	448			643		422			14136		
	6.1.10.2	Zaposlovanje strokovno izobraženega strokovnega kadra za izvedbo gibalnih programov za starejše											
	6.1.10.4	Športni programi za istočasno športno vadbo razširjene družine	28			26		25			756		
	6.1.10.5	Športno družabne medgeneracijske prireditve			29						8723		
Skupna vsota			7471	247	71	16170	9	17968	25	32	528068	193	12

Vsebina lokalnih skupnosti za glavno področje »6.2 ŠPORTNI OBJEKTI IN POVRŠINE ZA ŠPORT V NARAVI«

PODROČJE NPŠ	Šifra področja NPŠ	Št. novogradenj	Št. objektov
Energetske in športno-tehnološke posodobitve športnih objektov	6.2.1		104
Trajnostna ureditev, investicijsko vzdrževanje in posodobitve naravnih površin za šport	6.2.2		199
Novogradnje športnih objektov, ki lahko obogatijo mrežo športnih objektov za izvajanje LPŠ.	6.2.3	79	
Izgradnja, posodobitev in opremljanje športnih objektov za panožne športne centre OKS-ZSZ	6.2.4		25
Upravljanje in vzdrževanje športnih objektov	6.2.5		1279
Skupna vsota		79	1607

64

Vsebina lokalnih skupnosti za glavno področje »6.3 RAZVOJNE DEJAVNOSTI V ŠPORTU«

PODROČJE NPŠ	Šifra podpodročja NPŠ	IME PODPODROČJA NPŠ	Št. poslovnih aplikacij	Št. projektov	Št. oseb	Št. publikacij	Št. servisov	Št. vključenih
6.3.1 Izobraževanje, usposabljanje in izpopolnjevanje strokovnih kadrov v športu	6.3.1.1	Usposabljanje in izpopolnjevanje strokovnih kadrov v športu			4246			
6.3.2 Statusne pravice športnikov, trenerjev in strokovna podpora programom	6.3.2.1.2	Štipendije za nadarjene in vrhunske športnike						78
	6.3.2.2.1	Spremljanje pripravljenosti športnikov						575
	6.3.2.2.2	Svetovanje pri vključevanju otrok v šport						0
6.3.3 Založništvo v športu	6.3.3.2	Tiskane strokovne in znanstvene publikacije s področja športa				342		
6.3.4 Znanstvenoraziskovalna dejavnost v športu	6.3.4.1	Ciljno raziskovalni projekti v športu in kineziologiji		1				
6.3.5 Informacijsko-komunikacijska tehnologija na področju športa	6.3.5.1	Spletni in mobilni servisi v športu					41	
	6.3.5.2	Razvoj in nakup poslovnih aplikacij za podporo poslovanju športnih organizacij	23					
Skupna vsota			11	2	23	1	4246	342

Vsebina lokalnih skupnosti za glavno področje

»6.4 ORGANIZIRANOST V ŠPORTU«

PODROČJE NPŠ	Šifra podpodročja NPŠ	IME PODPODROČJA NPŠ	Število organizacij	Število članov športnih društev	Število zvez	Število športnih društev
6.4.1 Delovanje športnih organizacij	6.4.1.1	Delovanje športnih društev in zvez na lokalni ravni		227348	115	2679
	6.4.1.2	Delovanje javnih zavodov za šport na lokalni ravni	44			

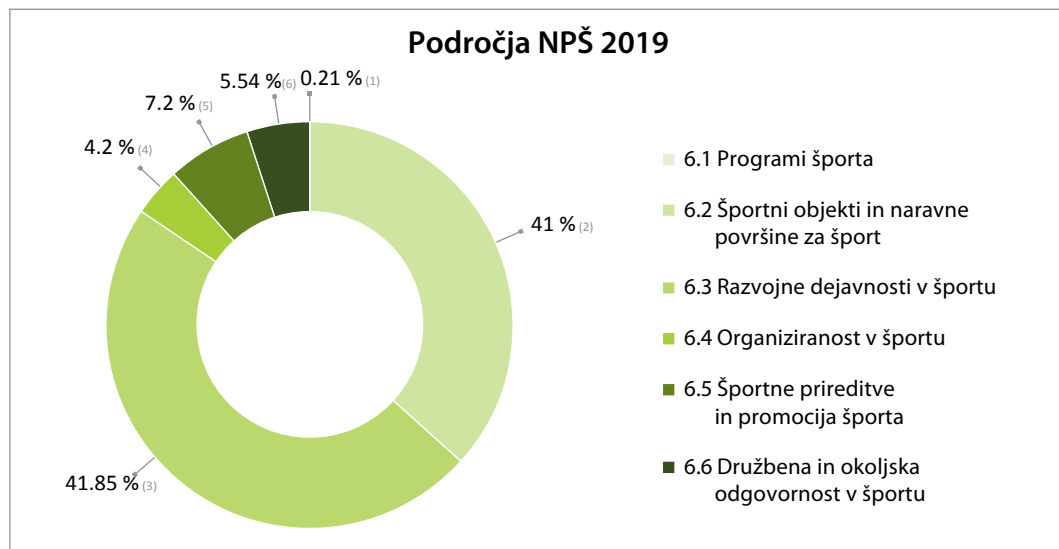
65

Vsebina lokalnih skupnosti za glavno področje »6.5 ŠPORTNE PRIREDITVE IN PROMOCIJA ŠPORTA«

PODROČJE NPŠ	Šifra podpodročja NPŠ	IME PODPODROČJA NPŠ	Število izvajalcev	Število prireditev	Število vključenih
6.5.1 Športne prireditve	6.5.1.1.	Velike mednarodne športne prireditve		278	67182
	6.5.1.2.	Druge športne prireditve		4468	398409
	6.5.1.3.	Občinske športno-promocijske prireditve za podelitev priznanj v športu		163	16668
6.5.4 Športna dediščina in muzejska dejavnost v športu	6.5.4.	Športna dediščina in muzejska dejavnost v športu	5		
Skupna vsota			5	4909	482259

5.4 Uresničevanje NPŠ po področjih

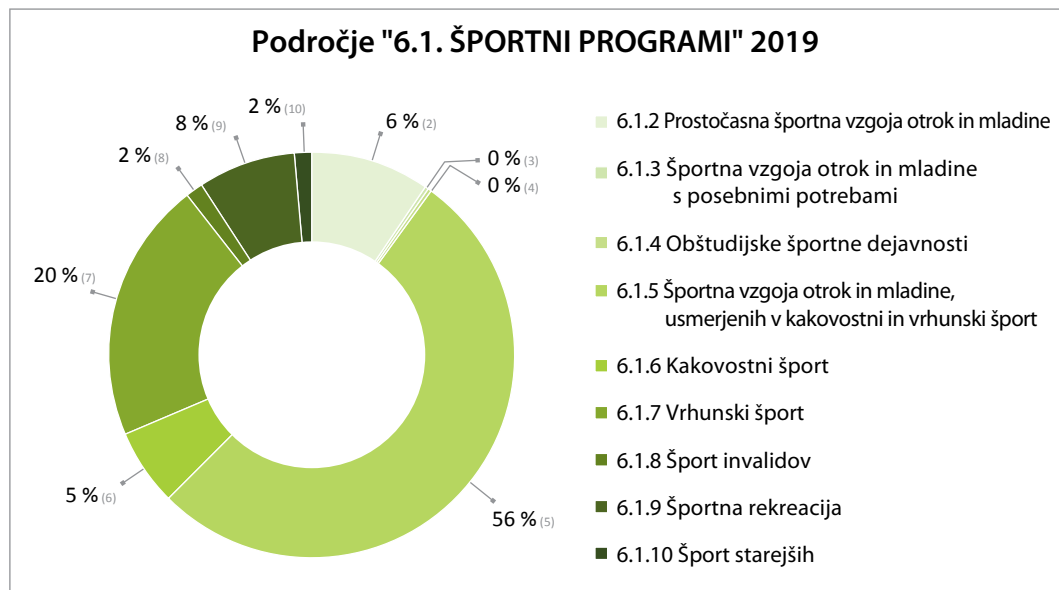
Predviden delež na področju NPŠ za leto 2019 (%)



Opomba:

V grafu so upoštevana samo glavna področja NPŠ. Deleži so izračunani glede na povprečni letni indeks za obdobje financiranja letnih programov športa od leta 2001 do leta 2008. Izračun je izvedla delovna skupina (ustanovljena s strani MIZŠ), ki je pripravila novi NPŠ za obdobje 2014–2023.

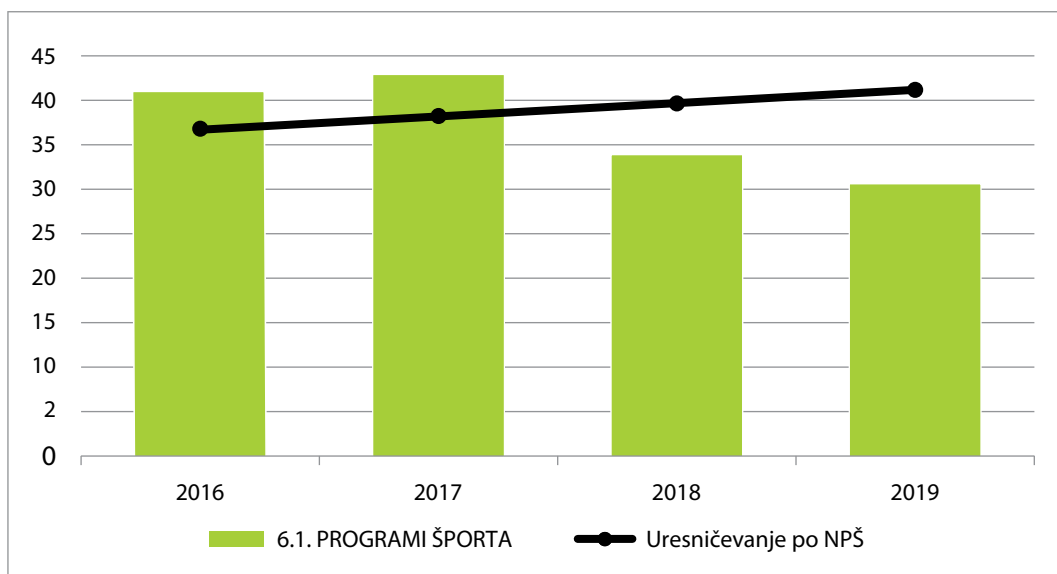
Predviden delež na področju "ŠPORTNIH PROGRAMOV" za leto 2019 (%)



Opomba:

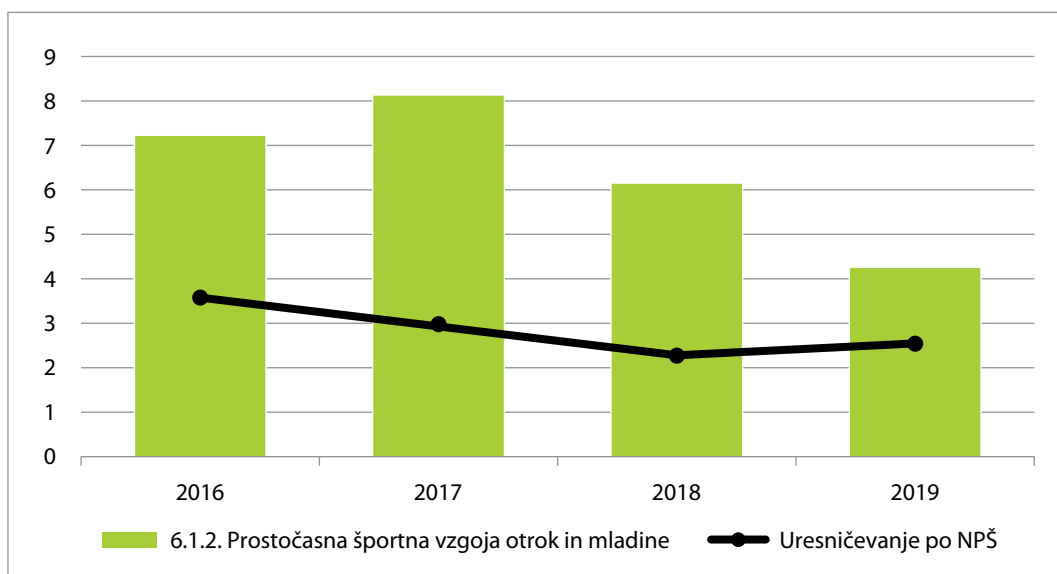
V grafu so upoštevana samo področja NPŠ, ki spadajo v področje »PROGRAMI ŠPORTA«. Deleži so izračunani glede na povprečni letni indeks za obdobje financiranja letnih programov športa od leta 2001 do leta 2008. Izračun je izvedla delovna skupina (ustanovljena s strani MIZŠ), ki je pripravila novi NPŠ za obdobje 2014–2023.

Uresničevanje področja »6.1 PROGRAMI ŠPORTA« (%)



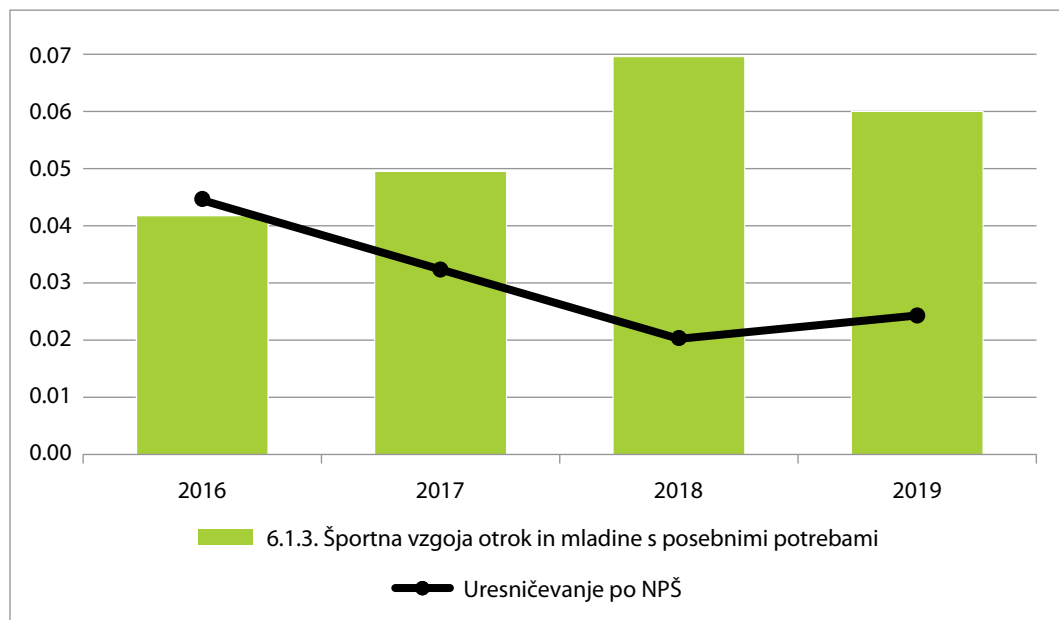
67

Uresničevanje področja »6.1.2 Prostočasna športna vzgoja otrok in mladine« (%)



Opomba:
Področje spada v glavno področje »6.1 PROGRAMI ŠPORTA«.

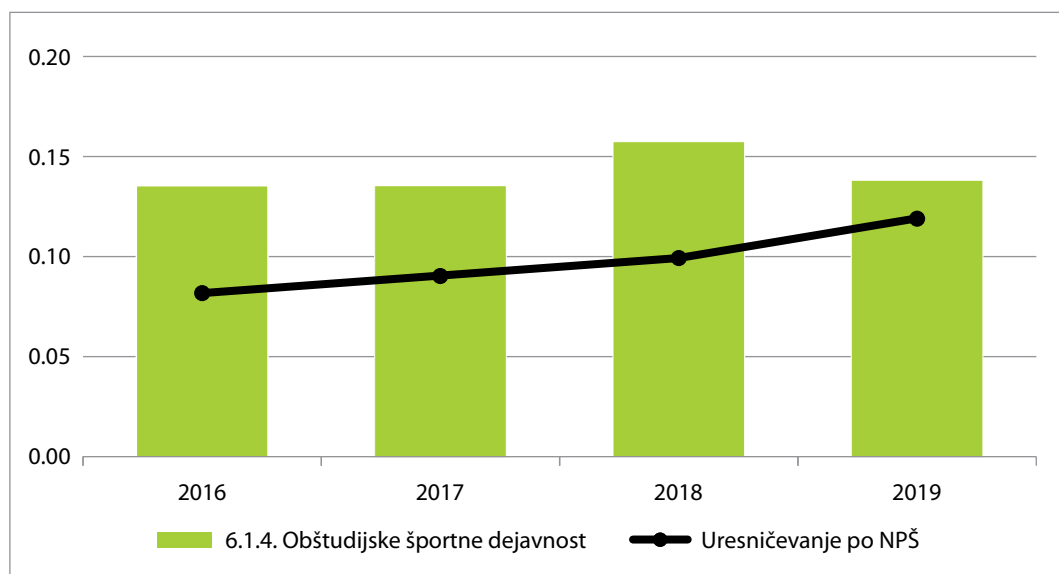
Uresničevanje področja »6.1.3 Športna vzgoja otrok in mladine s posebnimi potrebami« (%)



68

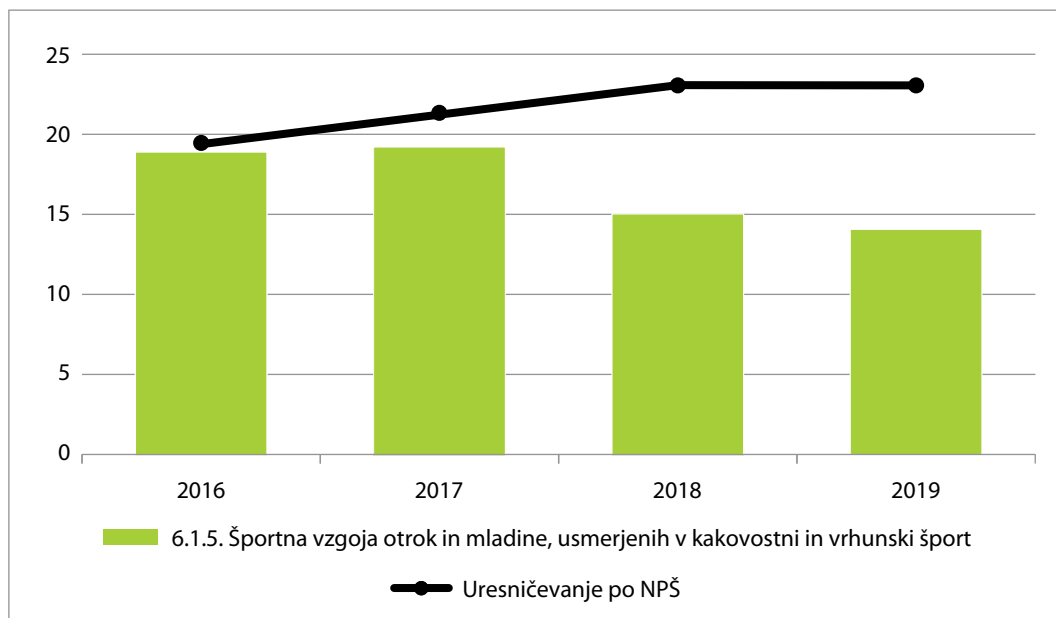
Opomba:
Področje spada v glavno področje »6.1 PROGRAMI ŠPORTA«.

Uresničevanje področja »6.1.4 Obštudijske športne dejavnosti« (%)



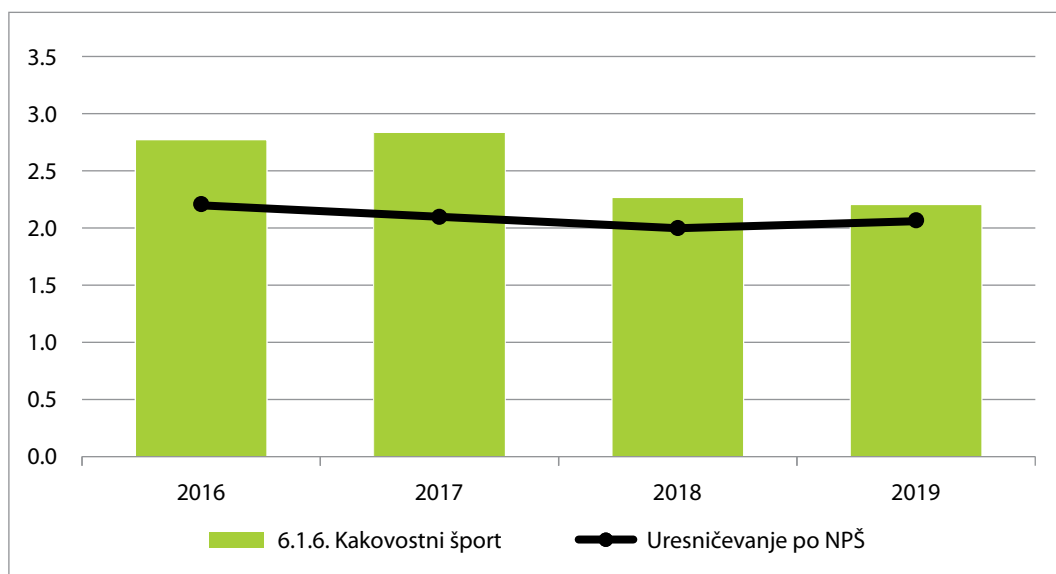
Opomba:
Področje spada v glavno področje »6.1 PROGRAMI ŠPORTA«.

Uresničevanje področja »6.1.5 Športna vzgoja otrok in mladine, usmerjena v kakovostni in vrhunski šport« (%)



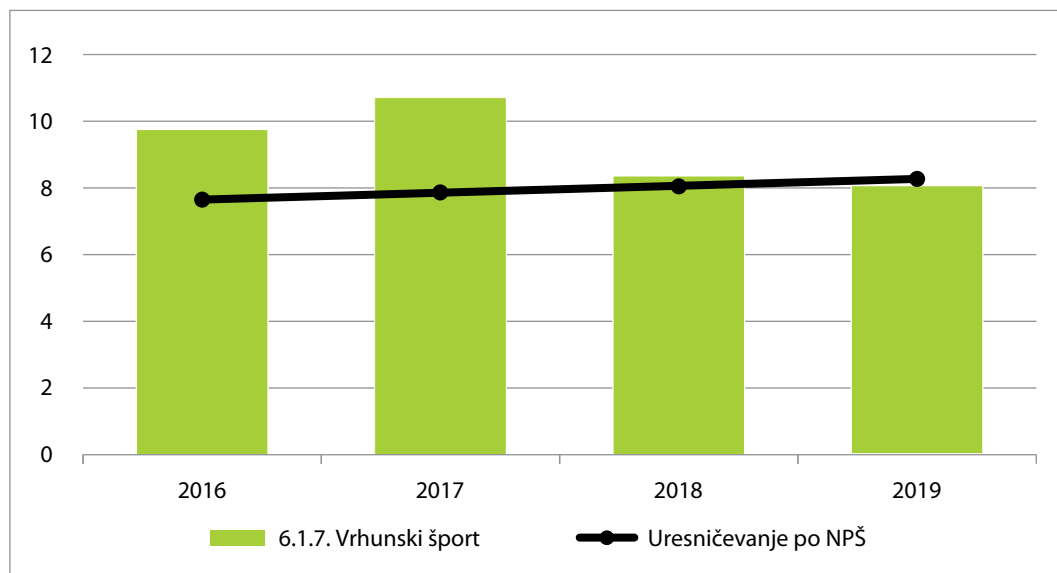
Opomba:
Področje spada v glavno področje »6.1. PROGRAMI ŠPORTA«.

Uresničevanje področja »6.1.6 Kakovostni šport« (%)



Opomba:
Področje spada v glavno področje »6.1. PROGRAMI ŠPORTA«.

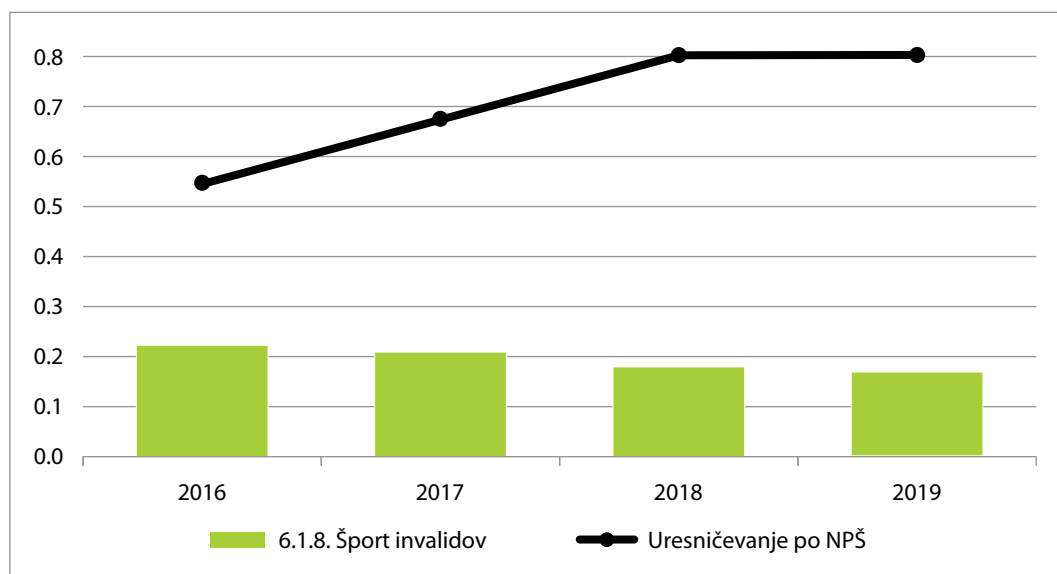
Uresničevanje področja »6.1.7 Vrhunski šport« (%)



70

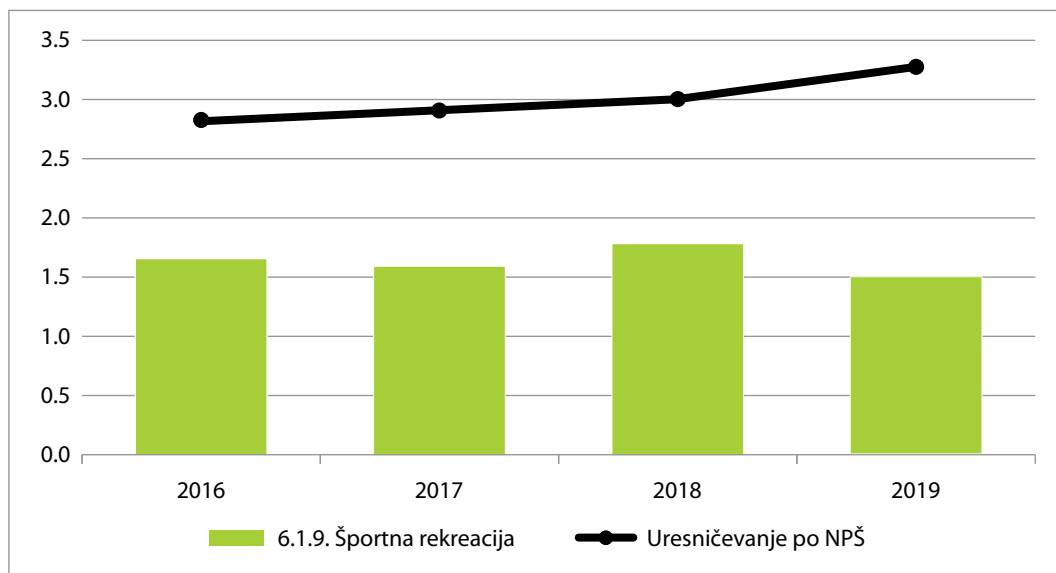
Opomba:
Področje spada v glavno področje »6.1 PROGRAMI ŠPORTA«.

Uresničevanje področja »6.1.8 Šport invalidov« (%)



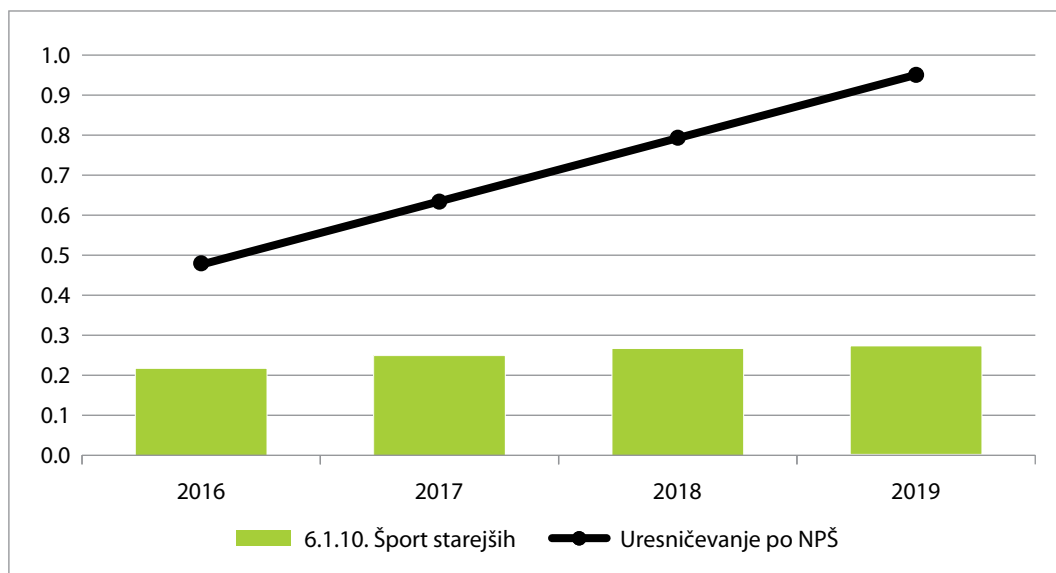
Opomba:
Področje spada v glavno področje »6.1 PROGRAMI ŠPORTA«.

Uresničevanje področja »6.1.9 Športna rekreacija« (%)



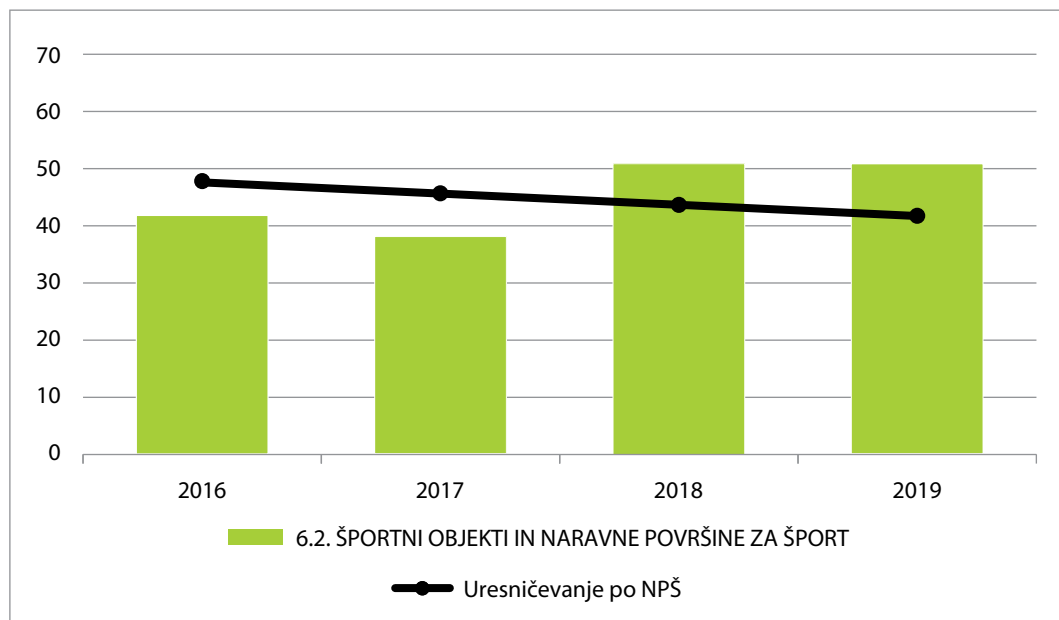
Opomba:
Področje spada v glavno področje »6.1 PROGRAMI ŠPORTA«.

Uresničevanje področja »6.1.10 Šport starejših« (%)

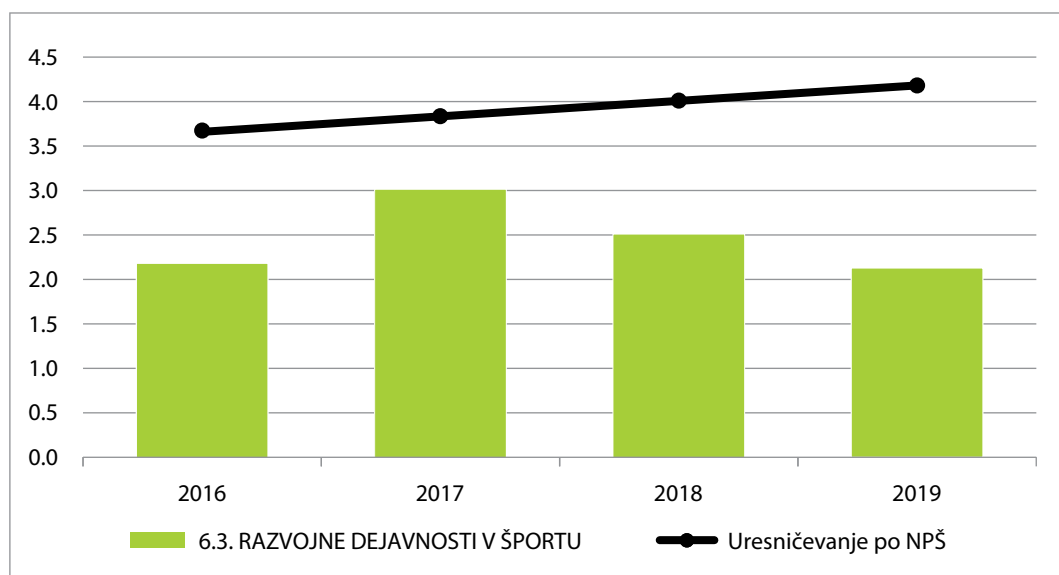


Opomba:
Področje spada v glavno področje »6.1 PROGRAMI ŠPORTA«.

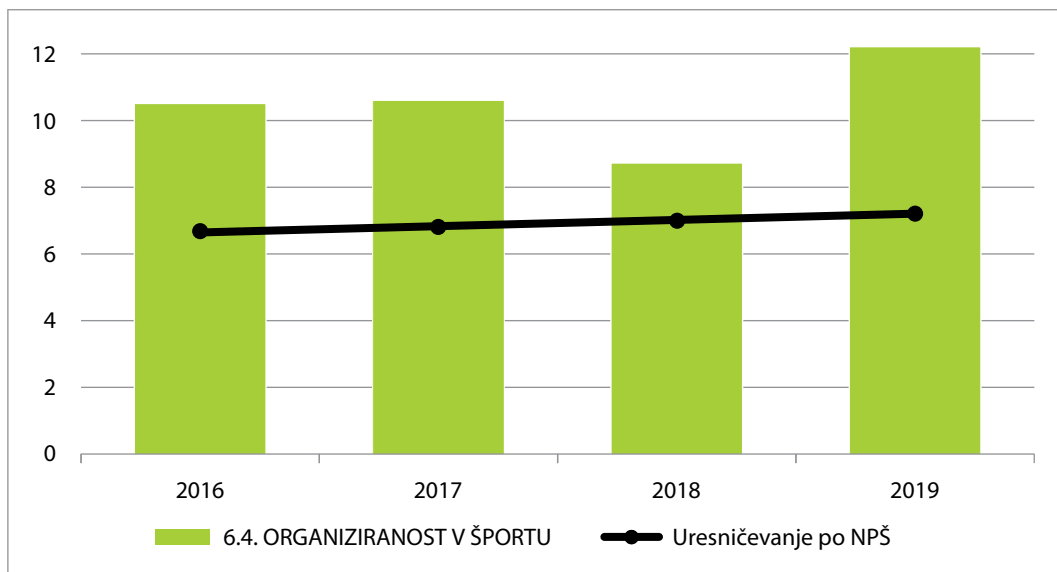
Uresničevanje področja »6.2 ŠPORTNI OBJEKTI IN NARAVNE POVRŠINE ZA ŠPORT« (%)



Uresničevanje področja »6.3 RAZVOJNE DEJAVNOSTI V ŠPORTU« (%)

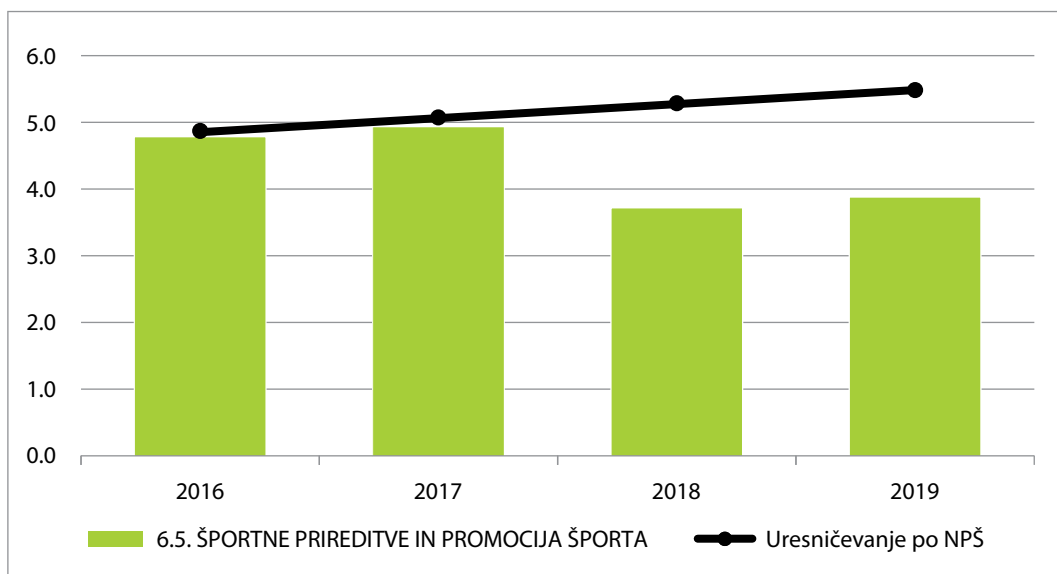


Uresničevanje področja »6.4 ORGANIZIRANOST V ŠPORTU« (%)

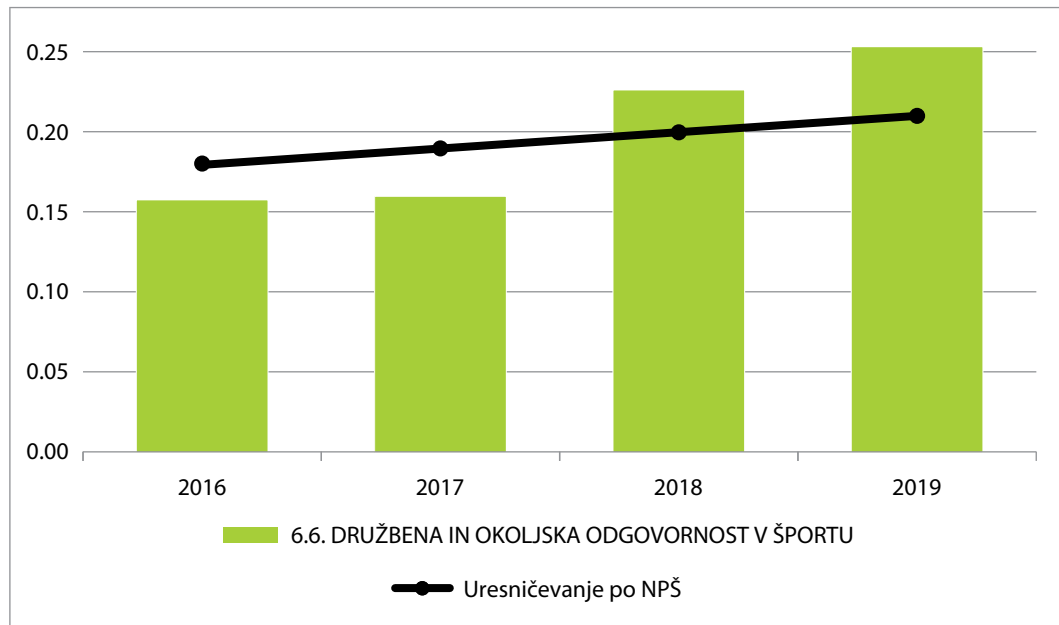


73

Uresničevanje področja »6.5 ŠPORTNE PRIREDITVE IN PROMOCIJA ŠPORTA« (%)



Uresničevanje področja »6.6 DRUŽBENA IN OKOLJSKA ODGOVORNOST V ŠPORTU« (%)



74

5.5 Finančni kazalci organizacij za leto 2019

ORGANIZACIJA	Sredstva MIZŠ in FŠO (v tisočih EUR) ^{0, 1}						Delež državnih sredstev glede na prihodke (%) ²						
	6.1 ŠPORTNI PROGRAMI	6.2 ŠPORTNI OBJEKTI IN PLOŠČINE ZA ŠPORT V NARAVI	6.3 RAZVOJNE DEJAVNOSTI V ŠPORTU	6.4 ORGANIZIRANOST V ŠPORTU	6.5 ŠPORTNE PRIREDITVE IN PROMOCIJA ŠPORTA	6.6 DRUŽBENA IN OKOLJSKA ODGOVORNOST V ŠPORTU	6.1 ŠPORTNI PROGRAMI	6.2 ŠPORTNI OBJEKTI IN PLOŠČINE ZA ŠPORT V NARAVI	6.3 RAZVOJNE DEJAVNOSTI V ŠPORTU	6.4 ORGANIZIRANOST V ŠPORTU	6.5 ŠPORTNE PRIREDITVE IN PROMOCIJA ŠPORTA	6.6 DRUŽBENA IN OKOLJSKA ODGOVORNOST V ŠPORTU	SKUPAJ
ATLETSKA ZVEZA SLOVENIJE	188,3	0,0	1,7	390,9	0,0	0,0	18,25	0,00	0,16	37,89	0,00	0,00	56,30
AVTO-MOTO ZVEZA SLOVENIJE	25,6	0,0	0,0	56,6	0,0	0,0	0,62	0,00	0,00	1,36	0,00	0,00	1,98
BADMINTON-SKA ZVEZA SLOVENIJE	61,2	6,8	0,0	90,2	0,0	0,0	18,10	2,01	0,00	26,67	0,00	0,00	46,78
BALINARSKA ZVEZA SLOVENIJE	67,5	0,0	0,6	116,1	0,0	0,0	26,80	0,00	0,25	46,06	0,00	0,00	73,11
BILJARDNA ZVEZA SLOVENIJE	2,8	0,0	0,0	0,0	0,0	0,0	10,86	0,00	0,00	0,00	0,00	0,00	10,86
BOB ZVEZA SLOVENIJE	1,1	0,0	0,0	5,5	0,0	0,0	16,65	0,00	0,00	84,59	0,00	0,00	101,23
BOKSARSKA ZVEZA SLOVENIJE	10,2	0,0	0,0	28,4	0,0	0,0	22,31	0,00	0,00	62,08	0,00	0,00	84,39
BOWLING ZVEZA SLOVENIJE	4,8	0,0	0,0	9,6	0,0	0,0	8,41	0,00	0,00	16,86	0,00	0,00	25,27
BRIDGE ZVEZA SLOVENIJE													
CHEER-LEADING ZVEZA SLOVENIJE	14,2	0,0	0,0	35,8	0,0	0,0	6,10	0,00	0,00	15,37	0,00	0,00	21,48
CURLING ZVEZA SLOVENIJE	35,6	0,0	2,0	18,2	0,0	0,0	20,96	0,00	1,18	10,70	0,00	0,00	32,84
DAMA ZVEZA SLOVENIJE													
FLOORBALL ZVEZA SLOVENIJE	1,4	0,0	0,0	1,4	0,0	0,0	3,37	0,00	0,00	3,45	0,00	0,00	6,83
GIMNASTIČNA ZVEZA SLOVENIJE	143,5	0,0	8,1	235,6	0,0	0,0	18,06	0,00	1,03	29,65	0,00	0,00	48,74
GO ZVEZA SLOVENIJE	0,0	0,0	0,0	0,0	0,0	0,0	0,00	0,00	0,00	0,00	0,00	0,00	0,00
GOLF ZVEZA SLOVENIJE	13,7	0,0	1,9	30,2	0,0	0,0	4,91	0,00	0,69	10,81	0,00	0,00	16,41
HOKEJSKA ZVEZA SLOVENIJE	82,0	0,0	1,5	196,4	0,0	0,0	8,96	0,00	0,17	21,47	0,00	0,00	30,61
JADRALNA ZVEZA SLOVENIJE – FEDERAZIONE SLOVENA VELA	122,6	0,0	0,8	269,4	0,0	0,0	20,38	0,00	0,13	44,80	0,00	0,00	65,31
JUDO ZVEZA SLOVENIJE	206,4	0,0	1,1	355,1	0,0	0,0	24,36	0,00	0,13	41,91	0,00	0,00	66,41
JU-JITSU IN JIU-JITSU ZVEZA SLOVENIJE	43,0	0,0	0,0	12,0	0,0	0,0	37,18	0,00	0,00	10,37	0,00	0,00	47,55
KAJAKAŠKA ZVEZA SLOVENIJE	249,0	17,6	5,9	593,8	0,0	0,0	19,67	1,39	0,47	46,91	0,00	0,00	68,43
KARATE ZVEZA SLOVENIJE	58,3	0,0	0,0	26,8	0,0	0,0	14,85	0,00	0,00	6,83	0,00	0,00	21,68
KEGLJAŠKA ZVEZA SLOVENIJE	80,1	0,0	0,0	146,5	0,0	0,0	29,29	0,00	0,00	53,55	0,00	0,00	82,84
KICKBOXING ZVEZA SLOVENIJE	93,5	0,0	0,0	200,9	0,0	0,0	27,57	0,00	0,00	59,20	0,00	0,00	86,78
KOLESARSKA ZVEZA SLOVENIJE	237,8	0,0	0,0	62,7	0,0	0,0	36,62	0,00	0,00	9,65	0,00	0,00	46,28
KONJENIŠKA ZVEZA SLOVENIJE	22,5	0,0	4,2	33,7	0,0	0,0	9,42	0,00	1,76	14,12	0,00	0,00	25,30
KOŠARKARSKA ZVEZA SLOVENIJE	287,9	0,0	15,3	356,3	0,0	0,0	7,77	0,00	0,41	9,62	0,00	0,00	17,80
LETALSKA ZVEZA SLOVENIJE	80,8	17,4	0,0	187,8	0,0	0,0	20,69	4,45	0,00	48,11	0,00	0,00	73,24
LOKOSTREL-SKA ZVEZA SLOVENIJE	77,7	12,5	6,9	186,8	0,0	0,0	10,47	1,68	0,93	25,17	0,00	0,00	38,25

ORGANIZACIJA	Sredstva MIZŠ in FŠO (v tisočih EUR) ^{0, 1}						Delež državnih sredstev glede na prihodke (%) ²						
	6.1 ŠPORTNI PROGRAMI	6.2 ŠPORTNI OBJEKTI IN POVRŠINE ZA ŠPORT V NARAVI	6.3 RAZVOJNE DEJAVNOSTI V ŠPORTU	6.4 ORGANIZIRANOST V ŠPORTU	6.5 ŠPORTNE PRIREDITVE IN PROMOCIJA ŠPORTA	6.6 DRUŽBENA IN OKOLJSKA ODGOVORNOST V ŠPORTU	6.1 ŠPORTNI PROGRAMI	6.2 ŠPORTNI OBJEKTI IN POVRŠINE ZA ŠPORT V NARAVI	6.3 RAZVOJNE DEJAVNOSTI V ŠPORTU	6.4 ORGANIZIRANOST V ŠPORTU	6.5 ŠPORTNE PRIREDITVE IN PROMOCIJA ŠPORTA	6.6 DRUŽBENA IN OKOLJSKA ODGOVORNOST V ŠPORTU	SKUPAJ
NAMIZNO-TENIŠKA ZVEZA SLOVENIJE	82,6	0,0	0,0	129,4	0,0	0,0	22,61	0,00	0,00	35,41	0,00	0,00	58,02
NOGOMETNA ZVEZA SLOVENIJE	163,7	53,2	30,9	287,0	0,0	0,0	1,09	0,36	0,21	1,92	0,00	0,00	3,58
ODBOJKARSKA ZVEZA SLOVENIJE	204,2	0,0	0,0	275,9	0,0	0,0	5,43	0,00	0,00	7,33	0,00	0,00	12,76
OLIMPIJSKI KOMITE SLOVENIJE – ZDRUŽENJE ŠPORTNIH ZVEZ	940,1	0,0	310,0	230,0	0,0	166,0	12,74	0,00	4,20	3,12	0,00	2,25	22,32
ORIENTA-CIJSKA ZVEZA SLOVENIJE	21,3	0,0	2,9	17,4	0,2	0,0	33,92	0,00	4,62	27,62	0,38	0,00	66,53
PLANINSKA ZVEZA SLOVENIJE	263,3	50,6	13,4	398,7	0,0	0,0	10,15	1,95	0,52	15,37	0,00	0,00	27,98
PLAVALNA ZVEZA SLOVENIJE	297,0	0,0	4,0	190,4	0,0	0,0	35,69	0,00	0,48	22,88	0,00	0,00	59,05
PLESNA ZVEZA SLOVENIJE	211,0	0,0	0,0	96,9	0,0	0,0	37,01	0,00	0,00	16,99	0,00	0,00	54,01
RAFTING ZVEZA SLOVENIJE	0,0	0,0	0,0	0,0	0,0	0,0	0,00	0,00	0,00	0,00	0,00	0,00	0,00
RIBIŠKA ZVEZA SLOVENIJE	11,9	0,0	0,5	12,5	0,0	0,0	2,81	0,00	0,11	2,95	0,00	0,00	5,86
ROKOBORSKA ZVEZA SLOVENIJE	14,3	0,0	0,0	9,1	0,0	0,0	39,82	0,00	0,00	25,22	0,00	0,00	65,03
ROKOMETNA ZVEZA SLOVENIJE	240,9	0,0	4,8	315,4	0,0	0,0	9,87	0,00	0,20	12,92	0,00	0,00	22,98
RUGBY ZVEZA SLOVENIJE	4,1	0,0	0,0	15,3	0,0	0,0	11,40	0,00	0,00	42,46	0,00	0,00	53,86
SABLJAŠKA ZVEZA SLOVENIJE	4,6	0,0	0,0	10,8	0,0	0,0	10,35	0,00	0,00	24,43	0,00	0,00	34,78
SAMBO ZVEZA SLOVENIJE	0,0	0,0	0,0	0,0	0,0	0,0	0,00	0,00	0,00	0,00	0,00	0,00	0,00
SANKAŠKA ZVEZA SLOVENIJE	3,4	0,0	0,0	14,9	0,0	0,0	5,65	0,00	0,00	24,62	0,00	0,00	0,00
SLOVENSKA POTAPLJAŠKA ZVEZA	8,3	0,0	0,6	9,8	0,0	0,5	3,97	0,00	0,30	4,69	0,00	0,23	9,19
SLOVENSKA ZVEZA TAJSKEGA BOKSA	3,7	0,0	0,0	8,7	0,0	0,0	22,49	0,00	0,00	53,59	0,00	0,00	76,08
SMUČARSKA ZVEZA SLOVENIJE – ZDRUŽENJE SMUČARSKIH PANOG	488,3	0,0	13,7	0,0	0,0	0,0	3,66	0,00	0,10	0,00	0,00	0,00	3,76
SQUASH ZVEZA SLOVENIJE	8,1	0,0	0,0	11,1	0,2	0,0	15,63	0,00	0,00	21,35	0,29	0,00	37,28
STRELSKA ZVEZA SLOVENIJE	102,5	0,0	0,0	211,4	0,0	0,0	22,26	0,00	0,00	45,93	0,00	0,00	68,19
SURF IN SUP ZVEZA SLOVENIJE	0,5	0,0	0,0	3,5	0,0	0,0	16,77	0,00	0,00	114,12	0,00	0,00	130,89
ŠAHOVSKA ZVEZA SLOVENIJE	64,5	0,0	3,8	80,1	0,0	0,0	18,24	0,00	1,07	22,66	0,00	0,00	41,98
TAEKWON-DO ZVEZA SLOVENIJE	112,8	0,0	0,0	225,8	0,4	0,0	24,19	0,00	0,00	48,42	0,08	0,00	72,70
TENIŠKA ZVEZA SLOVENIJE	30,9	0,0	0,0	166,5	0,0	0,0	6,01	0,00	0,00	32,39	0,00	0,00	38,40
TRIATLONSKA ZVEZA SLOVENIJE	62,2	0,0	5,0	25,6	0,0	0,0	36,66	0,00	2,95	15,07	0,00	0,00	54,68
VESLAŠKA ZVEZA SLOVENIJE	43,8	13,0	4,3	175,5	0,0	0,0	12,83	3,82	1,25	51,39	0,00	0,00	69,29
ZVEZA DRSLNIH ŠPORTOV SLOVENIJE	13,8	0,0	1,2	14,8	0,0	0,0	7,43	0,00	0,64	7,95	0,00	0,00	16,02

ORGANIZACIJA	Sredstva MIZŠ in FŠO (v tisočih EUR) ^{0, 1}						Delež državnih sredstev glede na prihodke (%) ²						
	6.1 ŠPORTNI PROGRAMI	6.2 ŠPORTNI OBJEKTI IN POVRŠINE ZA ŠPORT V NARAVI	6.3 RAZVOJNE DEJAVNOSTI V ŠPORTU	6.4 ORGANIZIRANOST V ŠPORTU	6.5 ŠPORTNE PRIREDITVE IN PROMOCIJA ŠPORTA	6.6 DRUŽBENA IN OKOLJSKA ODGOVORNOST V ŠPORTU	6.1 ŠPORTNI PROGRAMI	6.2 ŠPORTNI OBJEKTI IN POVRŠINE ZA ŠPORT V NARAVI	6.3 RAZVOJNE DEJAVNOSTI V ŠPORTU	6.4 ORGANIZIRANOST V ŠPORTU	6.5 ŠPORTNE PRIREDITVE IN PROMOCIJA ŠPORTA	6.6 DRUŽBENA IN OKOLJSKA ODGOVORNOST V ŠPORTU	SKUPAJ
ZVEZA DRUŠTEV KEGLJANJA NA LEDU SLOVENIJE	7,3	0,0	0,0	1,0	0,0	0,0	80,51	0,00	0,00	10,52	0,00	0,00	91,02
ZVEZA KOTALKARSKIH ŠPORTOV SLOVENIJE	8,4	0,0	3,0	9,3	0,0	0,0	29,59	0,00	10,62	32,89	0,00	0,00	73,09
ZVEZA OLIMPIJSKEGA DVIGANJA UTEŽI SLOVENIJE	7,0	0,0	0,0	11,4	0,0	0,0	26,36	0,00	0,00	42,66	0,00	0,00	69,02
ZVEZA VATERPOLSКИH DRUŠTEV SLOVENIJE	13,1	0,0	0,0	34,3	0,0	0,0	11,46	0,00	0,00	30,00	0,00	0,00	41,46
ZVEZA ZA AMERIŠKI NOGOMET SLOVENIJE	0,4	0,0	0,0	3,5	0,0	0,0	9,92	0,00	0,00	86,59	0,00	0,00	96,51
ZVEZA ZA AVTO ŠPORT SLOVENIJE – AŠ 2005	7,7	0,0	0,0	9,4	0,0	35,2	13,54	0,00	0,00	16,56	0,00	61,67	91,77
ZVEZA ZA BASEBALL IN SOFTBALL SLOVENIJE	5,9	0,0	0,0	9,8	0,0	0,0	23,59	0,00	0,00	39,55	0,00	0,00	63,14
ZVEZA ZA HOKEJ NA TRAVI SLOVENIJE	3,7	0,0	0,0	11,2	0,0	0,0	5,98	0,00	0,00	17,99	0,00	0,00	23,98
ZVEZA ZA ŠPORT INVALIDOV SLOVENIJE – PARA-OLIMPIJSKI KOMITE	174,7	0,0	0,8	0,0	0,0	0,0	13,05	0,00	0,06	0,00	0,00	0,00	13,11
ZVEZA ZA ŠPORTNI RIBOLOV NA MORJU SLOVENIJE – FEDERAZIONE SLOVENA PER LA PESCA SPORTIVA IN MARE	10,2	0,0	0,0	8,6	0,0	0,0	20,75	0,00	0,00	17,46	0,00	0,00	38,21

Opombe:

- ¹ Sredstva, ki so jih organizacije v letu 2019 dobile prek MIZŠ in FŠO (prijave na razpis MIZŠ – LPŠ in prijave na razpis FŠO).
- ² Glede na zaključni račun (skupni prihodki), ki ga oddajo AJPESU.
- ⁰ Manj natančna ocena – previdna uporaba.

5.6 Finančni kazalci po športnih panogah

Tabela prikazuje skupno število namenjenih sredstev, s katerimi so športna društva, včlanjena v NPŠZ, razpolagala pri delovanju športne panoge v določenem letu.

ORGANIZACIJA	ŠPORTNA PANOGA	Vrsta panoge	Št. društev (članov zveze)	Št. društev, ki so oddala poročila za leto 2019	Skupaj sredstva 2019
ATLETSKA ZVEZA SLOVENIJE	ATLETIKA	I	67	67	4.046.586,16
AVTO-MOTO ZVEZA SLOVENIJE	MOTOCIKLIZEM/ AVTOM-OBILIZEM	I	78	58	2.580.283,73
BADMINTONSKA ZVEZA SLOVENIJE	BADMINTON	I	22	22	633.458,45
BALINARSKA ZVEZA SLOVENIJE	BALINANJE	I	78	73	2.095.856,13
BILJARDNA ZVEZA SLOVENIJE	BILJARD	I	14	12	126.784,68
BOB ZVEZA SLOVENIJE	BOB	I	2	2	145,02
BOKSARSKA ZVEZA SLOVENIJE	BOKS	I	26	25	389.624,39
BOWLING ZVEZA SLOVENIJE	BOWLING	I	15	14	112.432,58
BRIDGE ZVEZA SLOVENIJE	BRIDGE	I	9	7	62.823,99
CHEERLEADING ZVEZA SLOVENIJE	CHEERLEADING	K	7	6	452.679,95
CURLING ZVEZA SLOVENIJE	CURLING	K	10	7	391.928,32
FLOORBALL ZVEZA SLOVENIJE	FLOORBALL	K	12	11	244.428,85
GIMNASTIČNA ZVEZA SLOVENIJE	GIMNASTIKA	I	37	36	5.109.158,72
GOLF ZVEZA SLOVENIJE	GOLF	I	17	16	689.954,05
HOKEJSKA ZVEZA SLOVENIJE	HOKEJ	K	23	23	2.819.226,29
JADRALNA ZVEZA SLOVENIJE	JADRANJE	I	43	42	1.410.147,74
JUDO ZVEZA SLOVENIJE	JUDO	I	56	56	3.689.897,03
JU-JITSU IN JIU-JITSU ZVEZA SLOVENIJE	JU - JITSU	I	21	21	513.643,68
KAJAKAŠKA ZVEZA SLOVENIJE	KAJAK KANU	I	21	21	1.980.045,43
KARATE ZVEZA SLOVENIJE	KARATE	I	68	64	1.408.763,95
KEGLJAŠKA ZVEZA SLOVENIJE	KEGLJANJE	I	70	70	1.493.485,43
KICKBOXING ZVEZA SLOVENIJE	KICKBOKS	I	42	40	753.970,67
KOLESARSKA ZVEZA SLOVENIJE	KOLESARSTVO	I	87	82	4.829.342,05
KONJENIŠKA ZVEZA SLOVENIJE	KONJENIŠTVO	I	34	32	872.401,05
KOŠARKARSKA ZVEZA SLOVENIJE	KOŠARKA	K	118	115	12.296.788,01
LETALSKA ZVEZA SLOVENIJE	LETALSTVO	I	56	46	2.456.592,26
LOKOSTRELSKA ZVEZA SLOVENIJE	LOKOSTRELSTVO	I	41	36	659.005,68
NAMIZNOTENIŠKA ZVEZA SLOVENIJE	NAMIZNI TENIS	I	43	43	1.719.894,94
NOGOMETNA ZVEZA SLOVENIJE	NOGOMET	K	372	356	45.357.454,47
ODBOJKARSKA ZVEZA SLOVENIJE	ODBOJKA	K	95	92	8.972.787,22
ORIENTACIJSKA ZVEZA SLOVENIJE	ORIENTACIJA	I	15	14	480.993,51
PLANINSKA ZVEZA SLOVENIJE	PLANINSTVO	I	106	105	9.627.375,01
PLAVALNA ZVEZA SLOVENIJE	PLAVANJE	I	34	34	5.499.072,27

ORGANIZACIJA	ŠPORTNA PANOGA	Vrsta panoge	Št. društev (članov zveze)	Št. društev, ki so oddala poročila za leto 2019	Skupaj sredstva 2019
PLESNA ZVEZA SLOVENIJE	PLES	I	81	66	4.466.368,79
RAFTING ZVEZA SLOVENIJE	RAFTING	I	6	5	57.592,44
RIBIŠKA ZVEZA SLOVENIJE	RIBIŠTVO	I	39	25	2.954.999,76
Rokoborska zveza Slovenije	ROKOBORBA	I	8	7	91.877,07
ROKOMETNA ZVEZA SLOVENIJE	ROKOMET	K	78	75	12.226.064,69
RUGBY ZVEZA SLOVENIJE	RUGBY	K	5	5	67.789,05
SABLJAŠKA ZVEZA SLOVENIJE	SABLJANJE	I	14	14	1.431.351,06
SAMBO ZVEZA SLOVENIJE	SAMBO	I	8	7	372.567,18
SANKAŠKA ZVEZA SLOVENIJE	SANKANJE	I	6	6	329.040,91
SAVATE ZVEZA SLOVENIJE	SAVATE	I	14	14	76.368,65
SLOVENSKA POTAPLJAŠKA ZVEZA	POTAPLJANJE	I	17	16	283.599,34
SLOVENSKA ZVEZA TAJSKEGA BOKSA	TAJSKI BOKS	I	7	7	71.689,15
SMUČARSKA ZVEZA SLOVENIJE – ZDRUŽENJE SMUČARSKIH PANOG	SMUČANJE	I	129	124	11.055.783,20
SQUASH ZVEZA SLOVENIJE	SQUASH	I	11	10	110.908,27
STRELSKA ZVEZA SLOVENIJE	STRELSTVO	I	94	93	1.103.287,07
ŠAHOVSKA ZVEZA SLOVENIJE	ŠAH	I	69	68	613.592,33
TAEKWON-DO ZVEZA SLOVENIJE	TAEKWON-DO	I	26	24	721.198,62
TENIŠKA ZVEZA SLOVENIJE	TENIS	I	75	72	5.474.927,99
TRIATLONSKA ZVEZA SLOVENIJE	TRIATLON	I	35	34	1.706.189,05
VESLAŠKA ZVEZA SLOVENIJE	VESLANJE	I	6	6	595.799,16
ZVEZA DRSNALNIH ŠPORTOV SLOVENIJE	DRSANJE	I	7	7	637.937,55
ZVEZA DRUŠTEV KEGLJANJA NA LEDU SLOVENIJE	KEGLJANJE NA LEDU	I	7	7	432.508,61
ZVEZA KOTALKARSKIH ŠPORTOV SLOVENIJE	KOTALKANJE	I	8	8	292.005,59
ZVEZA OLIMPIJSKEGA DVIGANJA UTEŽI SLOVENIJE	DVIGANJE UTEŽI	I	10	10	55.958,81
ZVEZA VATERPOLSKIH DRUŠTEV SLOVENIJE	VATERPOLO	K	9	9	640.869,10
ZVEZA ZA AVTO ŠPORT SLOVENIJE – AŠ 2005	AVTOMOBILIZEM	I	49	42	2.231.886,22
ZVEZA ZA BASEBALL IN SOFTBALL SLOVENIJE	BASEBALL IN SOFTBALL	K	8	8	34.103,87
ZVEZA ZA HOKEJ NA TRAVI SLOVENIJE	HOKEJ NA TRAVI	K	3	3	68.853,20
ZVEZA ZA ŠPORT INVALIDOV SLOVENIJE – PARAOLIMPIJSKI KOMITE	PARA ŠPORTI	I	127	57	23.542.490,17
ZVEZA ZA ŠPORTNI RIBOLOV NA MORJU SLOVENIJE – Federazione slovena per la pesca sportiva in mare	RIBOLOV NA MORJU	I	10	7	54.327,86
SKUPAJ			2705	2484	195.578.966,47

6 Metodološka pojasnila financiranja športa v RS

80

6.1 Viri zbranih podatkov

Podatki so pridobljeni iz naslednjih virov:

- Statistični urad Republike Slovenije:
 - število prebivalcev [6],
 - povprečni letni indeks [3],
 - BDP [7],
 - statistične regije [8].
- Ministrstvo za finance (proračun Republike Slovenije) [9].
- Poročilo o letnem programu športa za LS (realizacija LPŠ občin na lokalni ravni (od 2012 naprej)).
- Ministrstvo za izobraževanje, znanost in šport.
- Razpis LPŠ ter investicije v športno infrastrukturo od leta 2013 naprej [10].
- Podatki o sredstvih MIZŠ in LS od leta 2015 do 2019.
- Realizirana sredstva EU za področje »6.3 RAZVOJNE DEJAVNOSTI V ŠPORTU« ter sredstva EU za področji »6.1 ŠPORTNI PROGRAMI« in »6.2 ŠPORTNI OBJEKTI IN POVRŠINE ZA ŠPORT V NARAVI« [10].
- Fundacija za šport (sofinanciranje programov in investicij športa od leta 2015 naprej) [11].
- Zaključni računi športnih organizacij – AJPES.
- Sredstva, ki jih organizacije dobijo s strani MIZŠ in FŠO, so pridobljena iz razpisa LPŠ (MIZŠ) in razpisa FŠO (FŠO).

6.2 Pojasnila k izračunom

Izračun sredstev LS za leto 2017

Glede na podatke (iz oddanih poročil LPŠ občin oziroma LS) za obdobje od 2014 do 2016 se določi delež za občine, ki so v letu 2016 že oddale poročilo LPŠ ($d_{\text{oddale2016}}$).

$$d_{\text{oddale2017}} = \frac{1}{3} \sum_{\text{leto} = 2015}^{2017} \frac{\Sigma LS_{\text{oddale2017}}(\text{leto})}{\Sigma LS(\text{leto})}$$

Seštevek (oddanih) podatkov za leto 2016 ($\Sigma LS_{\text{oddale2017}}(2017)$) se deli z njihovim deležem. Tako se dobi (pričakovan) znesek sredstev LS za leto 2017.

$$\Sigma LS(2017) = \Sigma LS_{\text{oddale2017}}(2017) / d_{\text{oddale2017}}$$

Metodologija velja za izračun sredstev LS za Republiko Slovenijo, prav tako pa tudi za posamezno statistično regijo.

Izračun revalorizacije NPŠ

Začetna vrednost sredstev NPŠ so sredstva, ki naj bi bila namenjena športu v letu 2014 (sredstva so v EUR) [13].

Vrednost za n-to leto po letu 2014 predstavlja začetno vrednost sredstev (letu 2014) in zmnožek povprečnih letnih indeksov inflacije za leta (od 2004 do 2013), ki jih označimo z Ia (a predstavlja leto).

Primeri:

Vrednost v letu 2014 = začetna vrednost sredstev v 2014 * I2014 / 100.

Vrednost v letu 2015 = začetna vrednost sredstev v 2014 * I2014/100 * I2015/100 * I2016/100.

Izračun deleža sredstev glede na BDP v letu

Vrednost letnih sredstev se deli z vrednostjo BDP (tekoče cene) za posamezno leto.

Vrednost sredstev/prebivalcev za statistično regijo

Sredstva statistične regije so seštevek sredstev/prebivalcev vseh lokalnih skupnosti (občin) znotraj te statistične regije.

Izračun deleža sredstev na prebivalca za RS/statistično regijo/občino v letu

Vrednost letnih sredstev se deli s številom prebivalcev RS/statistične regije/občine za to leto.

Izračun realiziranega razmerja programov in investicij NPŠ od 2015 do 2019

Vsota realizacij LPŠ za programe/investicije v obdobju od 2015 do 2019 se deli z vsoto obeh vsot realizacij LPŠ. Tako dobimo delež sredstev, ki je bil v letih od 2015 do 2019 iz realiziranih LPŠ namenjen programom, in delež sredstev, ki je bil v letih od 2015 do 2019 iz realiziranih LPŠ namenjen investicijam.

Izračun realiziranega razmerja za področja NPŠ od 2015 do 2019

Vsota realizacij LPŠ za posamezno področje v obdobju od 2015 do 2019 se deli s skupno vsoto realizacij LPŠ po vseh področjih. Tako za posamezno področje dobimo delež sredstev, ki mu je bil v letih od 2015 do 2019 iz realiziranih LPŠ namenjen.

Izračun uresničevanja (področij/programov/investicij) NPŠ na državni/lokalni ravni v letu

Letna realizacija (področij/programov/investicij) NPŠ na državni/lokalni ravni se deli z letno revalorizirano višino sredstev (področij/programov/investicij) NPŠ na državni/lokalni ravni.


Skupni letni prihodki organizacije

Podatek, dobljen iz zaključnih letnih poročil AJPESA. Upoštevajo se prihodki od dejavnosti.

Delež sofinanciranja organizacije v letu

Letni delež, ki ga dobi organizacija glede na skupni letni prihodek s strani države, se izračuna tako, da se sredstva MIZŠ in FŠO delijo s skupnimi letnimi prihodki te organizacije.





Pregled vrhunskega
in kakovostnega športa
v RS v obdobju od
2015 do 2020

7 Športne in ostale organizacije

84

V prvi tabeli so prikazane organizacije, ki prirejajo športna tekmovanja, kjer lahko športnik doseže določeno uvrstitev, na podlagi katere se vrednoti posameznikov dosežek za potrebe kategorizacije (samo za NPŠZ, ki jih priznava OKS-ZŠZ) [14]. V drugi tabeli pa so ostale organizacije, ki so vključene v izvajanje programov usposabljanja za strokovne delavce v športu ter prav tako izvajajo športna tekmovanja, niso pa vključene v sistem registracije in kategorizacije športnikov.

Za grafe v nadaljevanju velja naslednja opomba:

Podatki za leto 2020 so bili pridobljeni iz podatkovnega skladišča Olimpijskega komiteja Slovenije-združenje športnih zvez dne 22. 7. 2020.

Zveze in športne panoge, ki so vključene v sistem registracije in kategorizacije športnikov

Zveza	Zvrst	Panoga	Član OKS-ZŠZ	Usposabljanje ¹	Kategorizacija ²
ATLETSKA ZVEZA SLOVENIJE	I	ATLETIKA – CESTNI TEK	✓	✓	✓
		ATLETIKA – GLUHI		✓	✓
		ATLETIKA – GORSKI TEK		✓	✓
		ATLETIKA – KROS		✓	✓
		ATLETIKA – STADIONSKA		✓	✓
		PARAATLETIKA		✓	✓
AVTO-MOTO ZVEZA SLOVENIJE	I	AVTOMOBILIZEM – KARTING	✓	✓	✓
		MOTOCIKLIZEM – CESTNO HITROSTNI		✓	✓
		MOTOCIKLIZEM – ENDURO		✓	✓
		MOTOCIKLIZEM – MOTOKROS		✓	✓
		MOTOCIKLIZEM – SPEEDWAY		✓	✓
BADMINTONSKA ZVEZA SLOVENIJE	I	BADMINTON	✓	✓	✓
BALINARSKA ZVEZA SLOVENIJE	I	BALINANJE	✓	✓	✓
		BOCCIA		✓	✓
BILJARDNA ZVEZA SLOVENIJE	I	BILJARD – POOL	✓	✓	✓
		BILJARD NA VOZIČKIH		✓	✓
BOB ZVEZA SLOVENIJE	I	SKELETON	✓	✓	✓

Zveza	Zvrst	Panoga	Član OKS-ZSZ	Usposabljanje ¹	Kategorizacija ²
BOKSARSKA ZVEZA SLOVENIJE	I	BOKS	✓	✓	✓
BOWLING ZVEZA SLOVENIJE	I	BOWLING	✓	✓	✓
		BOWLING – GLUHI		✓	✓
BRIDGE ZVEZA SLOVENIJE	M	BRIDGE	✓	✓	✓
CHEERLEADING ZVEZA SLOVENIJE	T	CHEERLEADING	✓	✓	✓
CURLING ZVEZA SLOVENIJE	T	CURLING	✓	✓	✓
FLOORBALL ZVEZA SLOVENIJE	T	FLOORBALL	✓	✓	✓
GIMNASTIČNA ZVEZA SLOVENIJE	I	GIMNASTIKA – RITMIČNA	✓	✓	✓
		GIMNASTIKA – ŠPORTNA		✓	✓
		GIMNASTIKA – VELIKA PROŽNA PONJAVA		✓	✓
GOLF ZVEZA SLOVENIJE	I	GOLF	✓	✓	✓
HOKEJSKA ZVEZA SLOVENIJE	T	HOKEJ IN LINE	✓	✓	✓
		HOKEJ NA LEDU		✓	✓
JADRALNA ZVEZA SLOVENIJE – Federazione Slovena Vela	I	JADRANJE	✓	✓	✓
JUDO ZVEZA SLOVENIJE	I	JUDO	✓	✓	✓
JU-JITSU IN JIU-JITSU ZVEZA SLOVENIJE	I	JU - JITSU	✓	✓	✓
KAJAKAŠKA ZVEZA SLOVENIJE	I	KAJAK KANU – MARATON	✓	✓	✓
		KAJAK KANU – MIRNE VODE		✓	✓
		KAJAK KANU – MORSKI KAJAK		✓	✓
		KAJAK KANU – SLALOM		✓	✓
		KAJAK KANU – SPUST		✓	✓
		PARAKAJAK		✓	✓
		PARAKAJAK		✓	✓
KARATE ZVEZA SLOVENIJE	I	KARATE	✓	✓	✓
		PARAKARATE		✓	✓
KEGLJAŠKA ZVEZA SLOVENIJE	I	KEGLJANJE	✓	✓	✓
KICKBOXING ZVEZA SLOVENIJE	I	KICKBOKS – WAKO	✓	✓	✓
KOLESARSKA ZVEZA SLOVENIJE	I	KOLESARSTVO – BMX	✓	✓	✓
		KOLESARSTVO – CESTNO		✓	✓
		KOLESARSTVO – CIKLOKROS		✓	✓
		KOLESARSTVO – GORSKO		✓	✓
		KOLESARSTVO – STEZA		✓	✓
		PARAKOLESARSTVO		✓	✓
		PARAKOLESARSTVO		✓	✓
KONJENIŠKA ZVEZA SLOVENIJE	I	KONJENIŠTVO – DRESURA	✓	✓	✓
		KONJENIŠTVO – PRESKAKOVANJE OVIR		✓	✓
KOŠARKARSKA ZVEZA SLOVENIJE	T	KOŠARKA	✓	✓	✓
		KOŠARKA – GLUHI		✓	✓
		KOŠARKA 3 NA 3		✓	✓
		KOŠARKA NA VOZIČKIH		✓	✓

Zveza	Zvrst	Panoga	Član OKS-ZSZ	Usposabljanje ¹	Kategorizacija ²
LETALSKA ZVEZA SLOVENIJE	I	LETALSTVO – AKROBATSKO LETENJE	✓	✓	✓
		LETALSTVO – BALONARSTVO		✓	✓
		LETALSTVO – JADRALNO LETENJE		✓	✓
		LETALSTVO – JADRALNO PADALSTVO		✓	✓
		LETALSTVO – JADRALNO ZMAJARSTVO		✓	✓
		LETALSTVO – MOTORNO LETENJE		✓	✓
		LETALSTVO – PADALSTVO		✓	✓
		LETALSTVO – ULTRA LAHKA LETALA		✓	✓
LOKOSTRELSKA ZVEZA SLOVENIJE	I	LOKOSTRELSTVO – 3D	✓	✓	✓
		LOKOSTRELSTVO – POLJSKO		✓	✓
		LOKOSTRELSTVO – TARČNO		✓	✓
NAMIZNOTENIŠKA ZVEZA SLOVENIJE	I	NAMIZNI TENIS	✓	✓	✓
		PARANAMIZNI TENIS		✓	✓
NOGOMETNA ZVEZA SLOVENIJE	T	FUTSAL – MALI NOGOMET	✓	✓	✓
		NOGOMET		✓	✓
ODBOJKARSKA ZVEZA SLOVENIJE	T	ODBOJKA	✓	✓	✓
		ODBOJKA – GLUHI		✓	✓
		ODBOJKA NA MIVKI		✓	✓
		ODBOJKA NA MIVKI – GLUHI		✓	✓
		ODBOJKA SEDE		✓	✓
ORIENTACIJSKA ZVEZA SLOVENIJE	I	ORIENTACIJA – ORIENTACIJSKI TEK	✓	✓	✓
		ORIENTACIJA – PRECIZNA		✓	✓
		ORIENTACIJA – SMUČARSKA		✓	✓
		ORIENTACIJA – Z GORSKIMI KOLESI		✓	✓
PLANINSKA ZVEZA SLOVENIJE	I	PARAPLEZANJE	✓	✓	✓
		PLANINSTVO – ALPINIZEM		✓	✓
		PLANINSTVO – ŠPORTNO PLEZANJE		✓	✓
		PLANINSTVO – TEKMOVALNO LEDNO PLEZANJE		✓	✓
		PLANINSTVO – TEKMOVALNO TURNO SMUČANJE		✓	✓
PLAVALNA ZVEZA SLOVENIJE	I	PARAPLAVANJE	✓	✓	✓
		PLAVANJE		✓	✓
		PLAVANJE – DALJINSKO PLAVANJE		✓	✓
		PLAVANJE – GLUHI		✓	✓
		PLAVANJE – SINHRONO		✓	✓
PLESNA ZVEZA SLOVENIJE	I	PARAPLES	✓	✓	✓
		PLES – AKROBATSKI R&R		✓	✓
		PLES – MODERNI TEKMOVALNI PLESI		✓	✓
		PLES – ST IN LA PLESI		✓	✓

Zveza	Zvrst	Panoga	Član OKS-ZSZ	Usposabljanje ¹	Kategorizacija ²
RIBIŠKA ZVEZA SLOVENIJE	I	RIBIŠTVO – KASTING	✓	✓	✓
		RIBIŠTVO – SLADKOVODNI ŠPORTNI RIBOLOV		✓	✓
		ŠPORTNI RIBOLOV – ŠI		✓	✓
ROKOBORSKA ZVEZA SLOVENIJE	I	ROKOBORBA – GRŠKO RIMSKI SLOG	✓	✓	✓
		ROKOBORBA – PROSTI SLOG		✓	✓
ROKOMETNA ZVEZA SLOVENIJE	T	ROKOMET	✓	✓	✓
		ROKOMET NA MIVKI		✓	✓
RUGBY ZVEZA SLOVENIJE	T	RUGBY	✓	✓	✓
		RUGBY 7		✓	✓
SABLJAŠKA ZVEZA SLOVENIJE	I	SABLJANJE	✓	✓	✓
SAMBO ZVEZA SLOVENIJE	I	SAMBO	✓	✓	✓
SANKAŠKA ZVEZA SLOVENIJE	I	SANKANJE – NARAVNE PROGE	✓	✓	✓
		SANKANJE – UMETNE PROGE		✓	✓
SLOVENSKA POTAPLJAŠKA ZVEZA	I	POTAPLJANJE – PLAVANJE S PLAVUTMI	✓	✓	✓
		POTAPLJANJE – PODVODNI LOV		✓	✓
		POTAPLJANJE – PROSTO POTAPLJANJE		✓	✓
SLOVENSKA ZVEZA TAJSKEGA BOKSA	I	TAJSKI BOKS	✓	✓	✓
SMUČARSKA ZVEZA SLOVENIJE – ZDRUŽENJE SMUČARSKIH PANOG	I	ALPSKO SMUČANJE – GLUHI	✓	✓	✓
		PARAALPSKO SMUČANJE		✓	✓
		SMUČANJE – ALPSKO		✓	✓
		SMUČANJE – BIATLON		✓	✓
		SMUČANJE – DESKANJE NA SNEGU		✓	✓
		SMUČANJE – NORDIJSKA KOMBINACIJA		✓	✓
		SMUČANJE – PROSTI SLOG		✓	✓
		SMUČANJE – SMUČARSKI SKOKI		✓	✓
		SMUČANJE – SMUČARSKI TEKI		✓	✓
		SMUČANJE – TELEMARK		✓	✓
SQUASH ZVEZA SLOVENIJE	I	SQUASH	✓	✓	✓
STRELSKA ZVEZA SLOVENIJE	I	PARASTRELSTVO	✓	✓	✓
		STRELSTVO		✓	✓
SURF IN SUP ZVEZA SLOVENIJE	I	SURF	✓	✓	✓
ŠAHOVSKA ZVEZA SLOVENIJE	M	ŠAH – HITROPOTEZNI	✓	✓	✓
		ŠAH – POSPEŠENI		✓	✓
		ŠAH – STANDARDNI		✓	✓
		ŠAH – ŠI		✓	✓
TAEKWON-DO ZVEZA SLOVENIJE	I	TAEKWONDO – ITF	✓	✓	✓
		TAEKWONDO – WTF		✓	✓
TENIŠKA ZVEZA SLOVENIJE	I	TENIS	✓	✓	✓
		TENIS – GLUHI		✓	✓
		TENIS NA MIVKI		✓	✓

Zveza	Zvrst	Panoga	Član OKS-ZSZ	Usposabljanje ¹	Kategorizacija ²
TRIATLONSKA ZVEZA SLOVENIJE	I	AKVATLON	✓	✓	✓
		DUATLON		✓	✓
		KROS TRIATLON		✓	✓
		PARATRIATLON		✓	✓
		TRIATLON		✓	✓
VESLAŠKA ZVEZA SLOVENIJE	I	VESLANJE	✓	✓	✓
ZVEZA DRSNILNIH ŠPORTOV SLOVENIJE	I	DRSANJE – KRATKE PROGE	✓	✓	✓
		DRSANJE – UMETNOSTNO		✓	✓
ZVEZA DRUŠTEV KEGLJANJA NA LEDU SLOVENIJE	I	KEGLJANJE NA LEDU	✓	✓	✓
ZVEZA KOTALKARSKIH ŠPORTOV SLOVENIJE	I	KOTALKANJE – HITROSTNO ROLANJE	✓	✓	✓
		KOTALKANJE – UMETNOSTNO		✓	✓
ZVEZA OLIMPIJSKEGA DVIGANJA UTEŽI SLOVENIJE	I	DVIGANJE UTEŽI	✓	✓	✓
ZVEZA VATERPOLSKIH DRUŠTEV SLOVENIJE	T	VATERPOLO	✓	✓	✓
ZVEZA ZA AMERIŠKI NOGOMET SLOVENIJE	T	AMERIŠKI NOGOMET	✓	✓	✓
ZVEZA ZA AVTO ŠPORT SLOVENIJE – AŠ 2005	I	AVTOMOBILIZEM – AVTOKROS	✓	✓	✓
		AVTOMOBILIZEM – CESTNO HITROSTNI		✓	✓
		AVTOMOBILIZEM – GORSKO HITROSTNI		✓	✓
		AVTOMOBILIZEM – RALLY		✓	✓
ZVEZA ZA BASEBALL IN SOFTBALL SLOVENIJE	T	BASEBALL	✓	✓	✓
		SOFTBALL		✓	✓
ZVEZA ZA HOKEJ NA TRAVI SLOVENIJE	T	HOKEJ NA TRAVI	✓	✓	✓
		HOKEJ V DVORANI		✓	✓
ZVEZA ZA ŠPORT INVALIDOV SLOVENIJE – PARAOLIMPIJSKI KOMITE	I	ALPSKO SMUČANJE – GLUHI	✓	✓	✓
		ATLETIKA – GLUHI		✓	✓
		BILJARD NA VOZIČKIH		✓	✓
		BOCCIA		✓	✓
		BOWLING – GLUHI		✓	✓
		PARAALPSKO SMUČANJE		✓	✓
		PARAATLETIKA		✓	✓
		PARAKAJAK		✓	✓
		PARAKARATE		✓	✓
		PARAKOLESARSTVO		✓	✓
		PARANAMIZNI TENIS		✓	✓
		PARAPLAVANJE		✓	✓
		PARAPLES		✓	✓
		PARAPLEZANJE		✓	✓
		PARASTRELSTVO		✓	✓
		PARATRIATLON		✓	✓
	PLAVANJE – GLUHI		✓	✓	

Zveza	Zvrst	Panoga	Član OKS-ZSZ	Usposabljanje ¹	Kategorizacija ²
		ŠPORT INVALIDOV		✓	✓
		ŠPORTNI RIBOLOV – ŠI		✓	✓
		TENIS – GLUHI		✓	✓
		ŠAH – ŠI		✓	✓
	T	GOLBAL		✓	✓
	T	KOŠARKA – GLUHI		✓	✓
	T	KOŠARKA NA VOZIČKIH		✓	✓
	T	ODBOJKA – GLUHI		✓	✓
	T	ODBOJKA NA MIVKI – GLUHI		✓	✓
	T	ODBOJKA SEDE		✓	✓
ZVEZA ZA ŠPORTNI RIBOLOV NA MORJU SLOVENIJE –Federazione slovena per la pesca sportiva in mare	I	RIBIŠTVO – ŠPORTNI RIBOLOV NA MORJU	✓	✓	✓

Opombi:

¹ Panoge z aktivnimi programi usposabljanja, ki so potrjeni s strani Strokovnega sveta Republike Slovenije za šport.

² Panoge, ki izpolnjujejo pogoje za kategorizacijo športnikov.

Ostale organizacije, ki niso vključene v programe usposabljanja, sistem registracije in kategorizacije športnikov

Ostale organizacije	Zvrst	Panoga	Član OKS-ZSZ
AIKIKAI SLOVENIJE, ZVEZA AIKIDO DRUŠTEV	I	AIKIDO	DA
DAMA ZVEZA SLOVENIJE			DA
FITNES ZVEZA SLOVENIJE	I	FITNES	DA
FRIZBI ZVEZA SLOVENIJE	I	ŠPORTNA REKREACIJA	
GO ZVEZA SLOVENIJE	I	GO	DA
HAPKIDO ZVEZA SLOVENIJE	I	HAPKIDO	DA
KANJONING ZVEZA SLOVENIJE	I	KANJONING	
KARATE UNIJA SLOVENIJE			DA
KENDO ZVEZA SLOVENIJE	I	KENDO	DA
KINOLOŠKA ZVEZA SLOVENIJE	I	KINOLOGIJA	
KRIKET ZVEZA SLOVENIJE	T	KRIKET	
JAMARSKA ZVEZA SLOVENIJE	I	JAMARSTVO	
LOKOSTRELSKA ZVEZA 3-D SLOVENIJE	I	LOKOSTRELSTVO	
KANJONING ZVEZA SLOVENIJE	I	KANJONING	
KARATE UNIJA SLOVENIJE			DA
KENDO ZVEZA SLOVENIJE	I	KENDO	DA
KINOLOŠKA ZVEZA SLOVENIJE	I	KINOLOGIJA	
KRIKET ZVEZA SLOVENIJE	T	KRIKET	

Ostale organizacije	Zvrst	Panoga	Član OKS-ZŠZ
JAMARSKA ZVEZA SLOVENIJE	I	JAMARSTVO	
LOKOSTRELSKA ZVEZA 3-D SLOVENIJE	I	LOKOSTRELSTVO	
MAŽORETNA IN TWIRLING ZVEZA SLOVENIJE	I	TWIRLING	DA
POWERLIFTING ZVEZA SLOVENIJE - ZVEZA TROBOJA MOČI	I	POWERLIFTING	DA
PIKADO ZVEZA SLOVENIJE	I	PIKADO	DA
RAFTING ZVEZA SLOVENIJE	I	RAFTING	DA
ROLERSKA ZVEZA SLOVENIJE	I	ROLANJE	
SLOVENSKA AIKIDO ZVEZA	I	TOKUGAWA SAMURAJSKJE JAPONSKJE VEŠČINE	
SLOVENSKA UNIVERZITETNA ŠPORTNA ZVEZA			
SLOVENSKA ZVEZA TRADICIONALNEGA KARATEJA	I	KARATE – TRADICIONALNI	
SLOVENSKA ZVEZA ZA PRAKTIČNO STRELSTVO – SZPS			
SOKOLSKA ZVEZA SLOVENIJE	I	ŠPORTNA REKREACIJA	
SOTESKARSKA ZVEZA SLOVENIJE	I	SOTESKANJE	DA
SPEED BADMINTON ZVEZA SLOVENIJE	I	SPEEDMINTON	
ŠPORTNA STRELSKA ZVEZA SLOVENIJE			
ŠPORTNA UNIJA SLOVENIJE – ZVEZA DRUŠTEV ZA ŠPORTNO REKREACIJO IN ŠPORTNO VZGOJO	I	ŠPORTNA REKREACIJA	
TAROK ZVEZA SLOVENIJE	M	TAROK	DA
TWIRLING ZVEZA SLOVENIJE	I	TWIRLING	
ZDRUŽENJE ZVEZ BORILNIH ŠPORTOV SLOVENIJE	I	ŠPORTNA REKREACIJA	DA
ZVEZA DRUŠTEV IGRE PANDOLO SLOVENIJE	I	PANDOLO	DA
ZVEZA DRUŠTEV PETANKA SLOVENIJE	I	PETANKA	
ZVEZA DRUŠTEV ŠPORTNIH PEDAGOGOVI SLOVENIJE			
ZVEZA JOGA DRUŠTEV SLOVENIJE	I	ŠPORTNA REKREACIJA	DA
ZVEZA NAMIZNEGA NOGOMETA SLOVENIJE			DA
ZVEZA NAVIJAŠKIH IN POM - PON SKUPIN SLOVENIJE	I	PLES	DA
ZVEZA REŠEVALCEV IZ VODE	I	REŠEVANJE IZ VODE	DA
ZVEZA TABORNIKOV SLOVENIJE	I	TABORNIŠTVO	DA
ZVEZA TRADICIONALNEGA KARATEJA SLOVENIJE	I	KARATE – TRADICIONALNI	
ZVEZA WUSHU – TAIJIQUAN SLOVENIJE			DA
ZVEZA ZA NORDIJSKO HOJO SLOVENIJE	I	ŠPORTNA REKREACIJA	

8 Statistični prikazi vrhunškega in kakovostnega športa

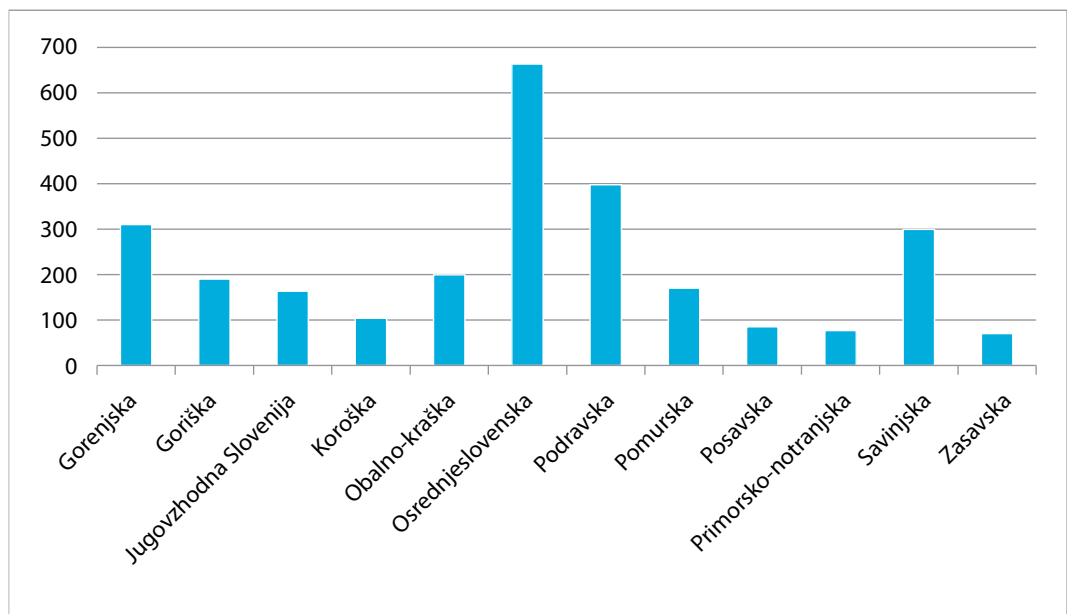
8.1 Športna Društva

91

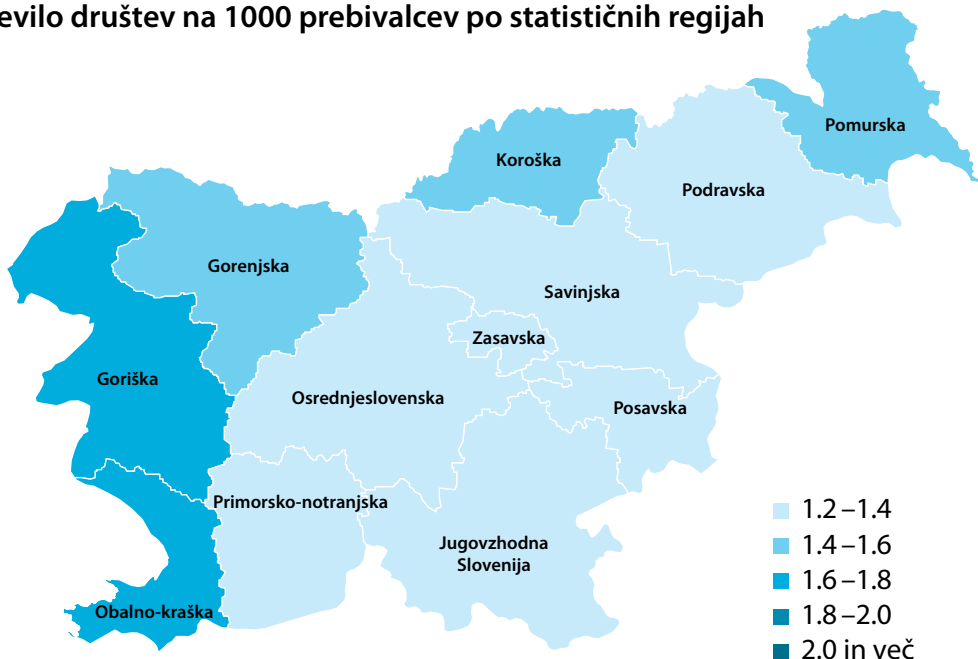
V grafikonih o športnih društvih so obravnavana samo društva, ki so člani nacionalnih panožnih športnih zvez (aktivna društva v juliju 2020).

V zveze je trenutno včlanjenih 2705 društev oziroma klubov. Številka je bistveno manjša glede na prejšnje leto, zaradi ureditev podatkov o članstvih društev (veliko društev je bilo včlanjenih v NPŠZ, kljub temu, da so bile neaktivne).

Število društev po statističnih regijah



Število društev na 1000 prebivalcev po statističnih regijah



92

Statistične regije s prvimi petimi zvezami, ki imajo v statistični regiji največ društev

Statistična regija	Zveza	Št. društev KZ	Delež (%)
Delež (%)	FLOORBALL ZVEZA SLOVENIJE	9	75,00
	ZVEZA DRUŠTEV KEGLJANJA NA LEDU SLOVENIJE	5	71,43
	SANKAŠKA ZVEZA SLOVENIJE	4	66,67
	BOB ZVEZA SLOVENIJE	1	50,00
	ZVEZA DRSALNIH ŠPORTOV SLOVENIJE	3	42,86
GORIŠKA	ZVEZA KOTALKARSKIH ŠPORTOV SLOVENIJE	4	50,00
	LETALSKA ZVEZA SLOVENIJE	13	23,21
	ZVEZA ZA AVTO ŠPORT SLOVENIJE – AŠ 2005	11	22,45
	ORIENTACIJSKA ZVEZA SLOVENIJE	3	20,00
	KOLESARSKA ZVEZA SLOVENIJE	15	17,24
JUGOVZHODNA SLOVENIJA	SLOVENSKA ZVEZA TAJSKEGA BOKSA	3	42,86
	RAFTING ZVEZA SLOVENIJE	2	33,33
	BRIDGE ZVEZA SLOVENIJE	2	22,22
	JU-JITSU IN JIU-JITSU ZVEZA SLOVENIJE	4	19,05
	SAMBO ZVEZA SLOVENIJE ZVEZA ZA BASEBALL IN SOFTBALL SLOVENIJE	1	12,50
KOROŠKA	ORIENTACIJSKA ZVEZA SLOVENIJE	2	13,33
	SAMBO ZVEZA SLOVENIJE	1	12,50
	ODBOJKARSKA ZVEZA SLOVENIJE	11	11,58
	JUDO ZVEZA SLOVENIJE	6	10,71
	KEGLJAŠKA ZVEZA SLOVENIJE	7	10,00

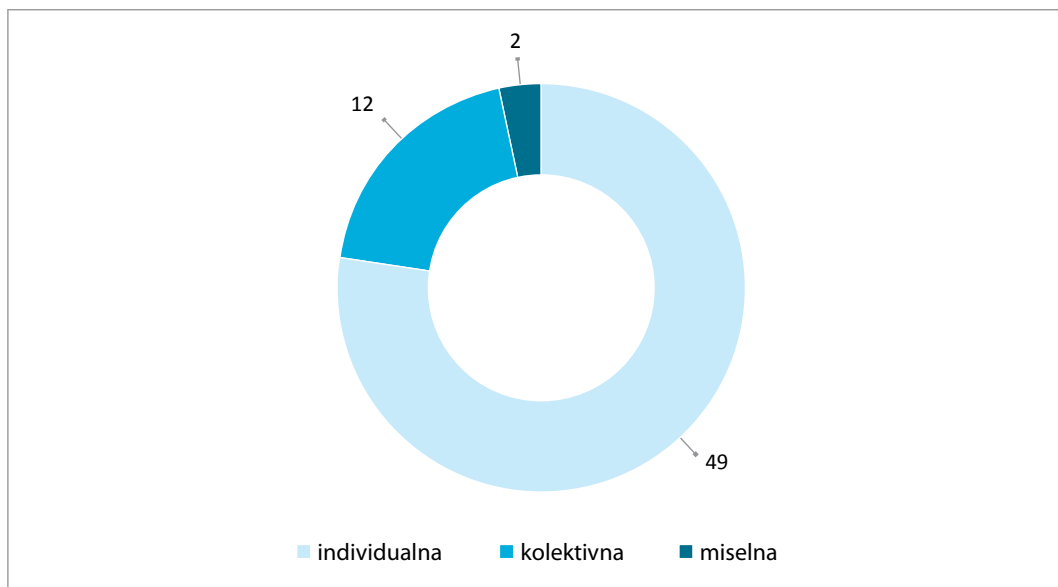
Statistična regija	Zveza	Št. društev KZ	Delež (%)
OBALNO-KRAŠKA	ZVEZA ZA ŠPORTNI RIBOLOV NA MORJU SLOVENIJE – Federazione slovena per la pesca sportiva in mare	6	60,00
	VESLAŠKA ZVEZA SLOVENIJE	3	50,00
	CHEERLEADING ZVEZA SLOVENIJE	3	42,86
	JADRALNA ZVEZA SLOVENIJE	18	41,86
	SABLJAŠKA ZVEZA SLOVENIJE	2	18,18
OSREDNJSLOVENSKA	RUGBY ZVEZA SLOVENIJE	4	80,00
	ZVEZA ZA BASEBALL IN SOFTBALL SLOVENIJE	6	75,00
	ZVEZA OLIMPIJSKEGA DVIGANJA UTEŽI SLOVENIJE	7	70,00
	SAVATE ZVEZA SLOVENIJE	9	64,29
	TAEKWON-DO ZVEZA SLOVENIJE	14	53,85
PODRAVSKA	ROKOBORSKA ZVEZA SLOVENIJE	3	50,00
	SAMBO ZVEZA SLOVENIJE	5	50,00
	CURLING ZVEZA SLOVENIJE	3	30,00
	SLOVENSKA ZVEZA TAJSKEGA BOKSA	5	28,57
	NOGOMETNA ZVEZA SLOVENIJE	110	25,54
POMURSKA	ZVEZA ZA HOKEJ NA TRAVI SLOVENIJE	3	100,00
	KAJAKAŠKA ZVEZA SLOVENIJE	4	19,05
	NOGOMETNA ZVEZA SLOVENIJE	69	18,55
	STRELSKA ZVEZA SLOVENIJE	13	13,83
	JUDO ZVEZA SLOVENIJE ROKOBORSKA ZVEZA SLOVENIJE	7 1	12,50
POSAVSKA	JU-JITSU IN JIU-JITSU ZVEZA SLOVENIJE	3	14,29
	SAMBO ZVEZA SLOVENIJE	1	12,50
	RIBIŠKA ZVEZA SLOVENIJE	4	10,26
	KICKBOXING ZVEZA SLOVENIJE	4	9,52
	KAJAKAŠKA ZVEZA SLOVENIJE	2	9,52
PRIMORSKO-NOTRANJSKA	RAFTING ZVEZA SLOVENIJE	1	16,67
	BRIDGE ZVEZA SLOVENIJE	1	11,11
	LOKOSTRELSKA ZVEZA SLOVENIJE	4	9,76
	SAVATE ZVEZA SLOVENIJE	1	7,14
	BILJARDNA ZVEZA SLOVENIJE	1	7,14
SAVINJSKA	SQUASH ZVEZA SLOVENIJE	3	27,27
	KARATE ZVEZA SLOVENIJE	18	26,47
	PLANINSKA ZVEZA SLOVENIJE	24	22,64
	BRIDGE ZVEZA SLOVENIJE	2	22,22
	JU-JITSU IN JIU-JITSU ZVEZA SLOVENIJE	4	19,05
ZASAVSKA	RAFTING ZVEZA SLOVENIJE	1	16,67
	SANKAŠKA ZVEZA SLOVENIJE	1	16,67
	BOWLING ZVEZA SLOVENIJE	1	6,67
	KEGLJAŠKA ZVEZA SLOVENIJE	4	5,71
	KAJAKAŠKA ZVEZA SLOVENIJE KICKBOXING ZVEZA SLOVENIJE	1 2	4,76

Število društev po zvezah in statističnih regijah

Zveza	Gorenjska	Goriška	Jugovzhodna Slovenija	Koroška	Obalno-kraška	Osrednjeslovenska	Podravska	Pomurska	Posavska	Primorsko-notranjska	Savinjska	Zasavska	Skupaj
ATLETSKA ZVEZA SLOVENIJE	12	5	6	2	5	15	6	3	3	3	6	1	67
AVTO-MOTO ZVEZA SLOVENIJE	7	6	6	2	9	18	11	3	3	3	8	2	78
BADMINTONSKA ZVEZA SLOVENIJE	0	1	2	2	0	9	4	1	2	0	1	0	22
BALINARSKA ZVEZA SLOVENIJE	14	11	4	0	15	20	4	0	0	5	2	3	78
BILJARDNA ZVEZA SLOVENIJE	1	0	1	0	0	7	2	1	0	1	1	0	14
BOB ZVEZA SLOVENIJE	1	0	0	0	0	1	0	0	0	0	0	0	2
BOKSARSKA ZVEZA SLOVENIJE	2	0	2	1	3	8	6	1	0	0	3	0	26
BOWLING ZVEZA SLOVENIJE	2	1	1	1	1	4	2	1	0	1	0	1	15
BRIDGE ZVEZA SLOVENIJE	0	0	2	0	0	3	1	0	0	1	2	0	9
CHEERLEADING ZVEZA SLOVENIJE	0	1	0	0	3	2	1	0	0	0	0	0	7
CURLING ZVEZA SLOVENIJE	2	0	0	0	0	5	3	0	0	0	0	0	10
FLOORBALL ZVEZA SLOVENIJE	9	0	0	0	0	3	0	0	0	0	0	0	12
GIMNASTIČNA ZVEZA SLOVENIJE	2	3	1	1	4	15	6	1	2	0	2	0	37
GOLF ZVEZA SLOVENIJE	3	1	1	0	2	6	1	1	0	0	2	0	17
HOKEJSKA ZVEZA SLOVENIJE	7	1	1	0	0	10	1	0	0	0	3	0	23
JADRALNA ZVEZA SLOVENIJE	2	2	2	0	18	10	6	0	0	0	3	0	43
JUDO ZVEZA SLOVENIJE	4	1	1	6	3	14	10	7	2	0	7	1	56
JU-JITSU IN JIU JITSU ZVEZA SLOVENIJE	1	1	4	0	1	2	5	0	3	0	4	0	21
KAJAKAŠKA ZVEZA SLOVENIJE	1	1	1	0	4	5	1	4	2	0	1	1	21
KARATE ZVEZA SLOVENIJE	4	5	3	1	3	10	10	6	2	4	18	2	68
KEGLJAŠKA ZVEZA SLOVENIJE	8	1	5	7	3	10	16	2	1	3	10	4	70
KICKBOXING ZVEZA SLOVENIJE	4	3	3	0	2	7	10	2	4	0	5	2	42
KOLESARSKA ZVEZA SLOVENIJE	11	15	10	3	0	21	13	3	2	1	5	3	87
KONJENIŠKA ZVEZA SLOVENIJE	1	1	3	1	4	10	7	0	0	1	6	0	34
KOŠARKARSKA ZVEZA SLOVENIJE	14	6	7	3	9	25	14	3	4	6	22	5	118
LETALSKA ZVEZA SLOVENIJE	5	13	6	2	0	10	4	5	0	1	9	1	56
LOKOSTRELSKA ZVEZA SLOVENIJE	6	2	5	3	1	13	1	2	0	4	4	0	41
NAMIZNOTENIŠKA ZVEZA SLOVENIJE	6	2	4	3	1	9	7	4	1	1	3	2	43
NOGOMETNA ZVEZA SLOVENIJE	28	19	13	10	29	54	95	69	5	10	29	11	372
ODBOJKARSKA ZVEZA SLOVENIJE	10	6	8	11	6	19	15	6	3	0	11	0	95
ORIENTACIJSKA ZVEZA SLOVENIJE	1	3	0	2	0	5	1	0	1	0	2	0	15
PLANINSKA ZVEZA SLOVENIJE	22	9	3	7	4	21	8	1	1	3	24	3	106
PLAVALNA ZVEZA SLOVENIJE	5	3	1	1	2	9	5	1	1	0	5	1	34
PLESNA ZVEZA SLOVENIJE	6	7	5	2	4	33	8	2	4	1	6	3	81
RAFTING ZVEZA SLOVENIJE	1	0	2	0	0	0	1	0	0	1	0	1	6

Zveza	Gorenjska	Goriška	Jugovzhodna Slovenija	Koroška	Obalno-kraška	Osrednjeslovenska	Podravska	Pomurska	Posavska	Primorsko-notranjska	Savinjska	Zasavska	Skupaj
RIBIŠKA ZVEZA SLOVENIJE	5	3	3	2	1	4	5	3	4	1	7	1	39
ROKOBORSKA ZVEZA SLOVENIJE	0	0	0	0	0	3	4	1	0	0	0	0	8
ROKOMETNA ZVEZA SLOVENIJE	8	7	8	2	11	16	7	3	6	1	6	3	78
RUGBY ZVEZA SLOVENIJE	0	0	0	0	0	4	1	0	0	0	0	0	5
SABLJAŠKA ZVEZA SLOVENIJE	0	1	0	0	2	7	3	0	0	0	1	0	14
SAMBO ZVEZA SLOVENIJE	0	0	1	1	0	1	4	0	1	0	0	0	8
SANKAŠKA ZVEZA SLOVENIJE	4	1	0	0	0	0	0	0	0	0	0	1	6
SAVATE ZVEZA SLOVENIJE*	2	0	0	0	1	9	0	0	1	1	0	0	14
SLOVENSKA POTAPLJAŠKA ZVEZA	1	1	0	0	5	6	2	1	1	0	0	0	17
SLOVENSKA ZVEZA TAJSEGA BOKSA	0	0	3	0	0	2	2	0	0	0	0	0	7
SMUČARSKA ZVEZA SLOVENIJE – ZDRUŽENJE SMUČARSKIH PANOG	34	11	3	7	3	32	8	0	2	6	19	4	129
SQUASH ZVEZA SLOVENIJE	3	0	0	0	0	3	1	0	1	0	3	0	11
STRELSKA ZVEZA SLOVENIJE	7	6	6	3	6	12	20	13	5	5	7	4	94
ŠAHOVSKA ZVEZA SLOVENIJE	6	4	5	6	3	13	13	3	3	3	7	3	69
TAEKWON-DO ZVEZA SLOVENIJE	3	0	0	0	0	14	4	0	0	0	4	1	26
TENIŠKA ZVEZA SLOVENIJE	6	2	3	1	7	30	8	4	3	2	8	1	75
TRIATLONSKA ZVEZA SLOVENIJE	1	1	3	1	1	13	5	2	3	0	4	1	35
VESLAŠKA ZVEZA SLOVENIJE	1	0	0	0	3	1	1	0	0	0	0	0	6
ZVEZA DRŠALNIH ŠPORTOV SLOVENIJE	3	0	0	0	0	3	0	0	0	0	1	0	7
ZVEZA DRUŠTEV KEGLJANJA NA LEDU SLOVENIJE	5	1	0	0	0	0	1	0	0	0	0	0	7
ZVEZA KOTALKARSKIH ŠPORTOV SLOVENIJE	1	4	0	0	0	3	0	0	0	0	0	0	8
ZVEZA OLIMPIJSKEGA DVIGANJA UTEŽI SLOVENIJE	1	0	0	0	0	7	1	0	0	0	1	0	10
ZVEZA VATERPOLSKIH DRUŠTEV SLOVENIJE	2	0	0	0	2	4	1	0	0	0	0	0	9
ZVEZA ZA AVTO ŠPORT SLOVENIJE – AŠ 2005	2	11	2	1	4	17	3	0	1	1	5	2	49
ZVEZA ZA BASEBALL IN SOFTBALL SLOVENIJE	1	0	1	0	0	6	0	0	0	0	0	0	8
ZVEZA ZA HOKEJ NA TRAVI SLOVENIJE	0	0	0	0	0	0	0	3	0	0	0	0	3
ZVEZA ZA ŠPORT INVALIDOV SLOVENIJE – PARALIMPIJSKI KOMITE	10	8	9	9	7	33	13	8	7	3	17	3	127
ZVEZA ZA ŠPORTNI RIBOLOV NA MORJU SLOVENIJE – Federazione slovena per la pesca sportiva in mare	2	0	0	0	6	1	0	0	0	0	1	0	10
Skupna vsota	310	191	160	104	198	657	392	170	84	73	295	71	2705

Zveze po zvrsti (individualne/kolektivne/miselne panoge)

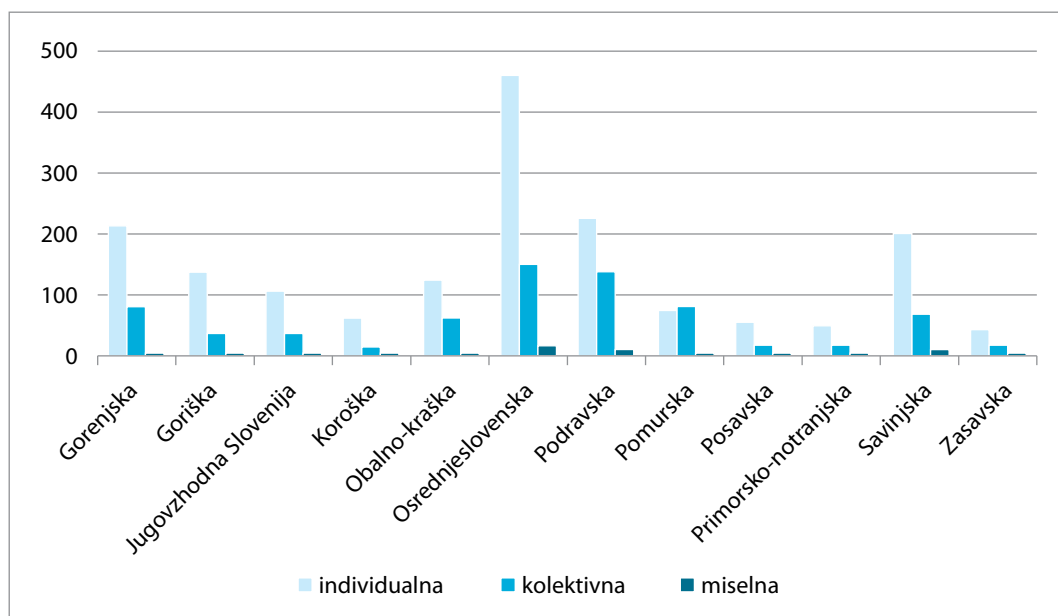


96

Opomba:

Upoštevajo se samo KZ (razen Zveze za šport invalidov Slovenije).

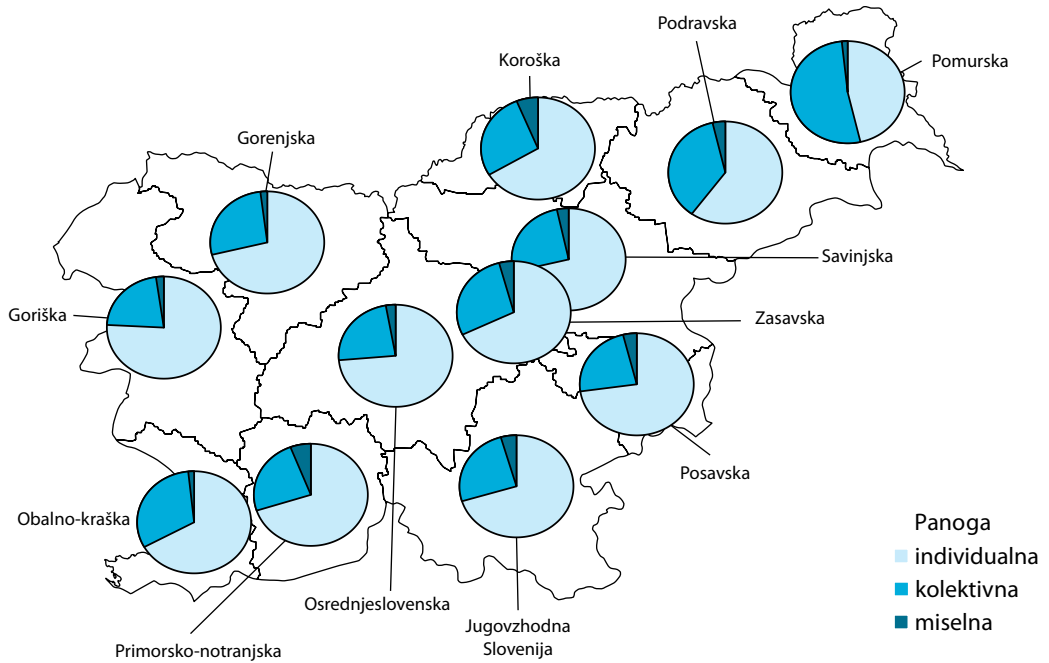
Število društev glede na zvrst po statističnih regijah



Opombi:

- Upoštevajo se samo KZ (razen Zveze za šport invalidov Slovenije).
- Individualna, kolektivna in miselna društva, ki so včlanjena v zvezo in se ukvarjajo s športno panogo, ki je nosilna panoga te zveze.

Delež društev glede na zvrst po statističnih regijah



8.2 Usposabljanja športnih amaterskih kadrov (pregled od 2015 do 2020)

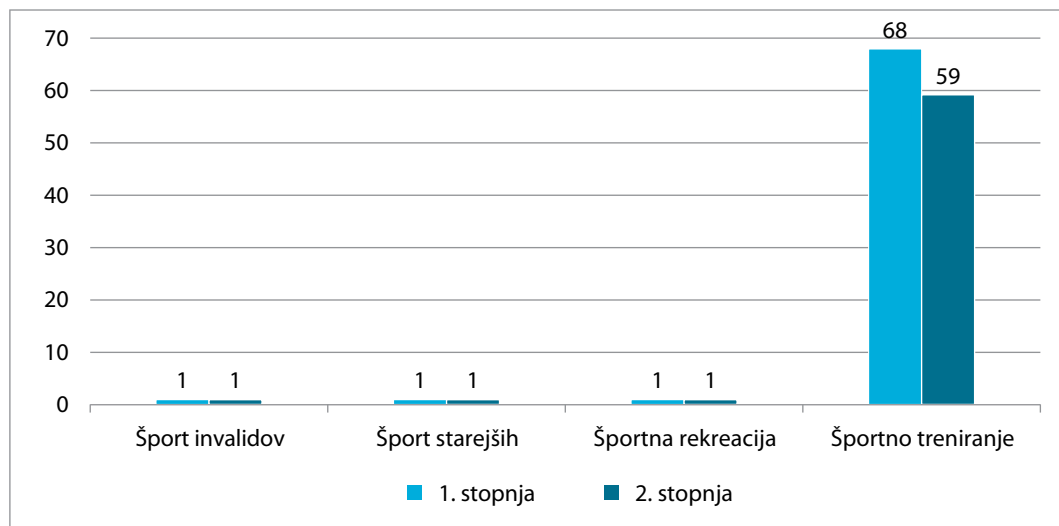
Geografska lokacija usposobljene osebe je enaka njenemu zadnjemu zavedenemu stalnemu prebivališču v informacijskem sistemu e-Športa. Prav tako zaradi novega Zakona o športu imamo programe usposabljanja na področju športnega treniranja, športne rekreacije, šport invalidov in šport starejših.

Veljavni programi, tečaji in izpiti usposabljanja

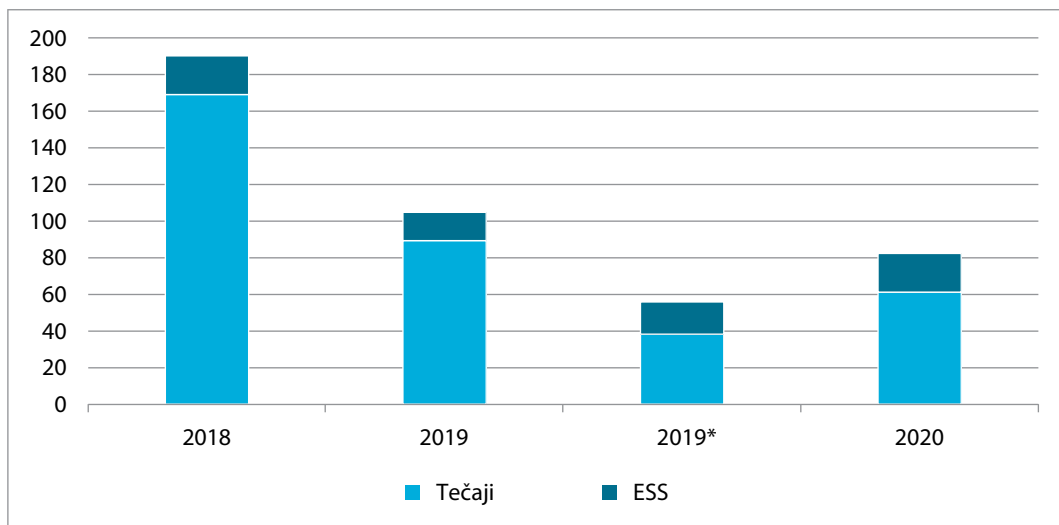
Za grafikone, ki prikazujejo programe usposabljanja, velja naslednja opomba: Programi usposabljanja, ki so veljavni na dan 22. 7. 2020.

Vrste programov

98



Število razpisanih tečajev in tečajev ESS po letih

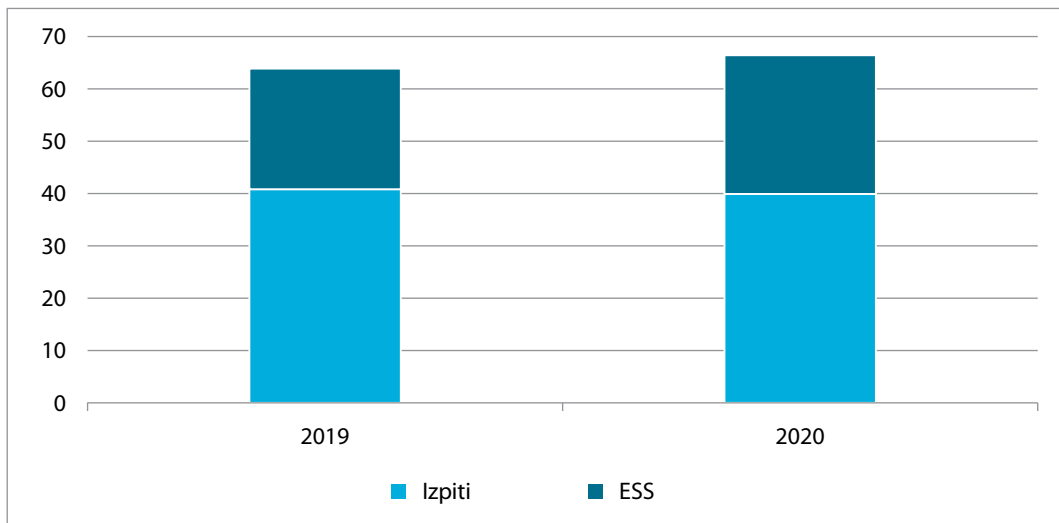


Opomba:

Upoštevajo se samo tisti tečajji, ki imajo datum iz začetka leta.

* Izvajanje strokovnih usposabljanj v športu po novem Zakonu o športu.

Število razpisanih izpitov po letih



Usposobljenost

Definiciji:

- Usposobljeni: posameznik, ki se je usposobil.
- Usposobljenost: diploma/diplome, ki jo/jih je oseba oz. usposobljeni pridobil na usposabljanjih (en usposobljen ima lahko več usposobljenosti).

Število usposobljenosti po letih – po starem Zakonu o športu

Leto	Št. usposobljenosti	Št. usposobljenih
2019	56506	36924
2018	55025	36026
2017	52917	35051
2016	50276	33640
2015	47248	31698

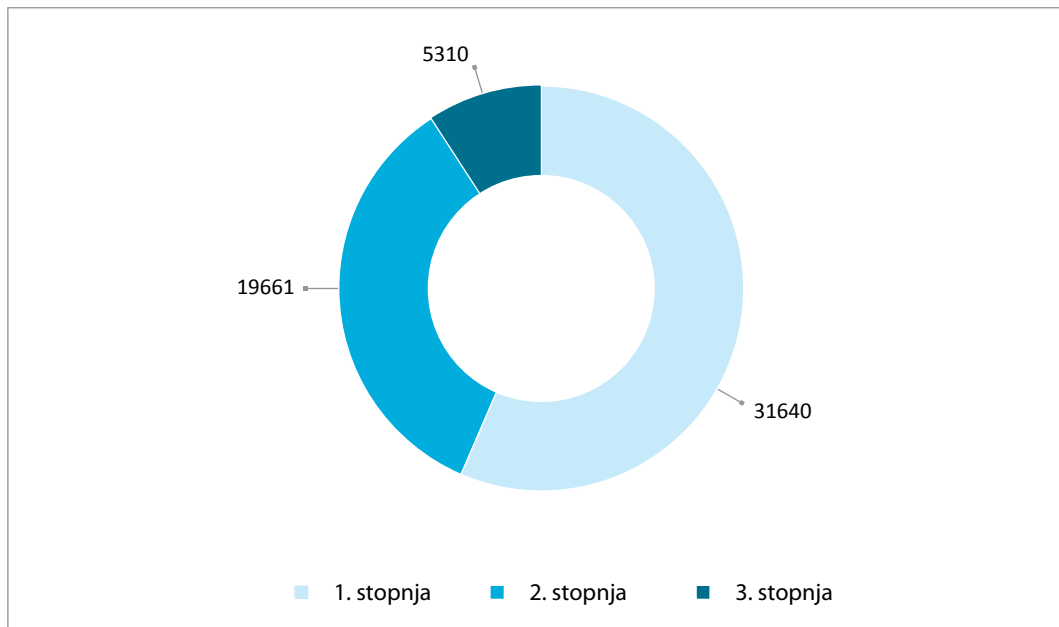
Opomba:

Stanje na dan 31. 12. 2019.

Število usposobljenosti po letih – po novem Zakonu o športu

Leto	Št. usposobljenosti	Št. usposobljenih
2019	2125	2011
2018	336	302
2017	313	279
2016	300	266
2015	285	251

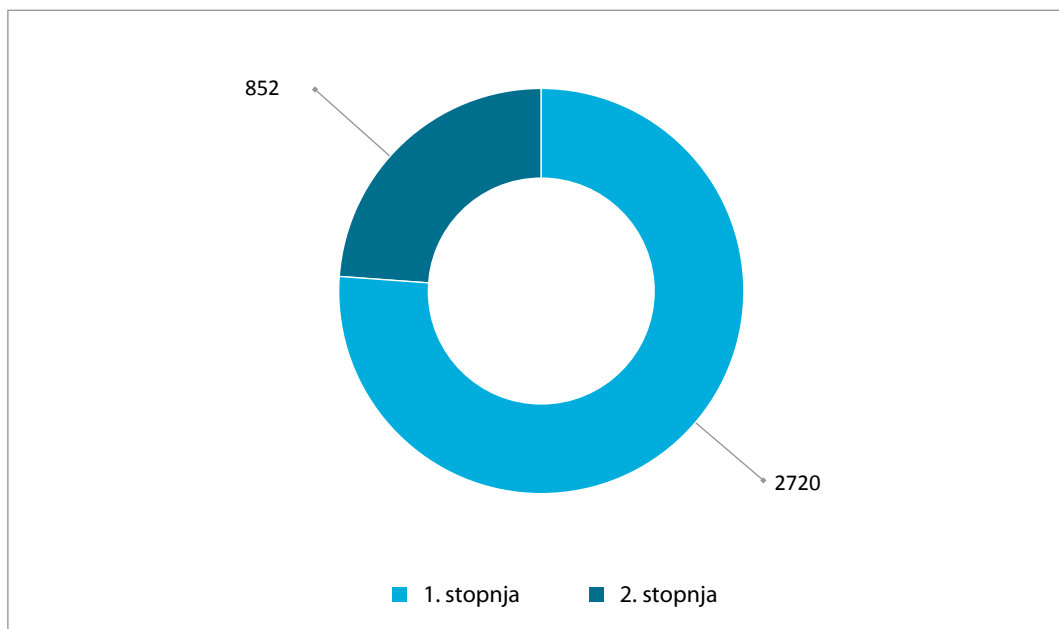
Število usposobljenosti po stopnjah usposabljanja – stari Zakon o športu



101

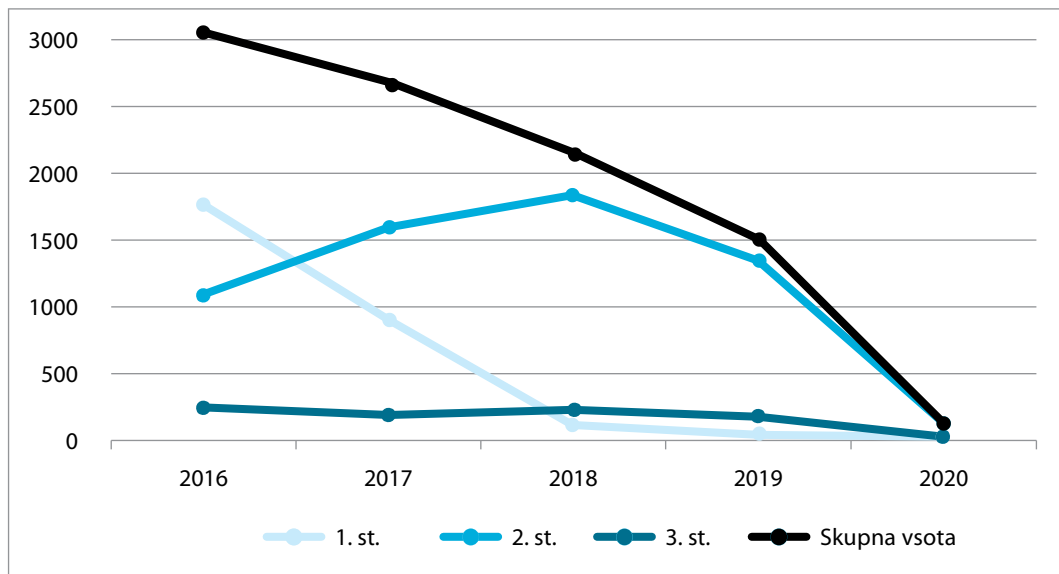
Opomba:
Stanje na dan 31. 12. 2019.

Število usposobljenosti po stopnjah usposabljanja – novi Zakon o športu



Število novih usposobljenosti glede na stopnjo usposabljanja po letih – stari Zakon o športu

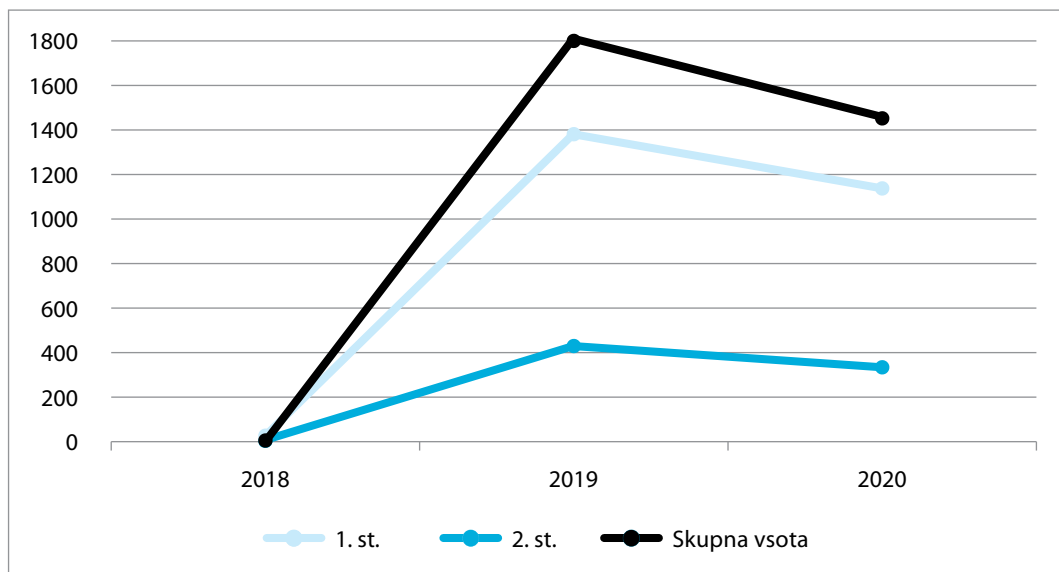
Za izračun glej Metodologijo (poglavje 9.2).



102

Število novih usposobljenosti glede na stopnjo usposabljanja po letih – novi Zakon o športu

Za izračun glej Metodologijo (poglavje 9.2).



Število usposobljenosti po spolu – stari Zakon o športu

Leto	Spol	Št. diplom	Št. oseb
2020	moški	49	49
	ženski	56	56
2019	moški	752	747
	ženski	729	715
2018	moški	1196	1164
	ženski	912	887
2017	moški	1517	1473
	ženski	1124	1104
2016	moški	1779	1722
	ženski	1249	1204

Opomba:
Stanje na dan 23. 7. 2020.

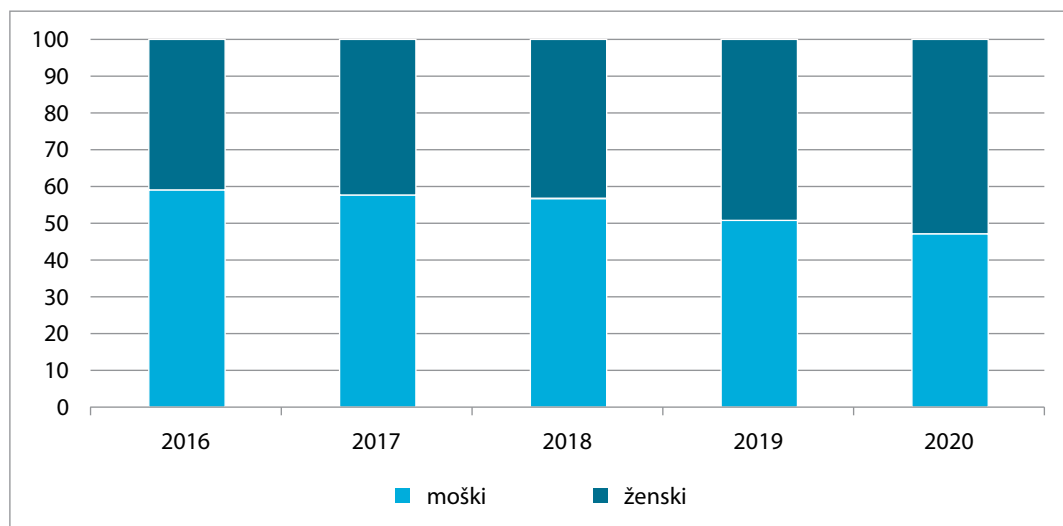
103

Število usposobljenosti po spolu – novi Zakon o športu

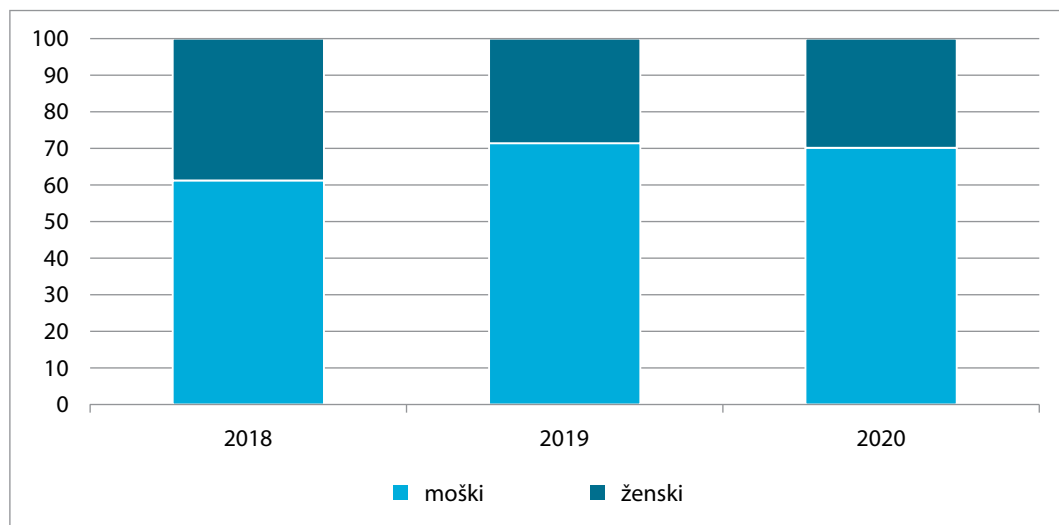
Leto	Spol	Št. diplom	Št. oseb
2020	moški	moški	1006
	ženski	ženski	441
2019	moški	moški	1268
	ženski	ženski	521

Opomba:
Stanje na dan 23. 7. 2020.

Delež novih usposobljenosti po spolu po letih (%) – stari Zakon o športu

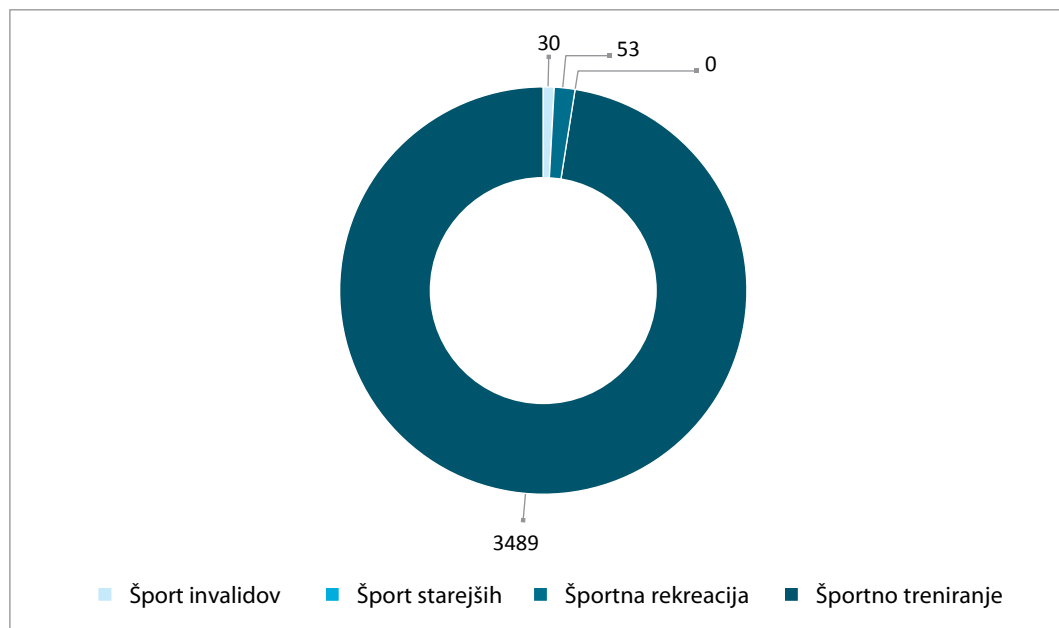


Delež novih usposobljenosti po spolu po letih (%) – novi Zakon o športu

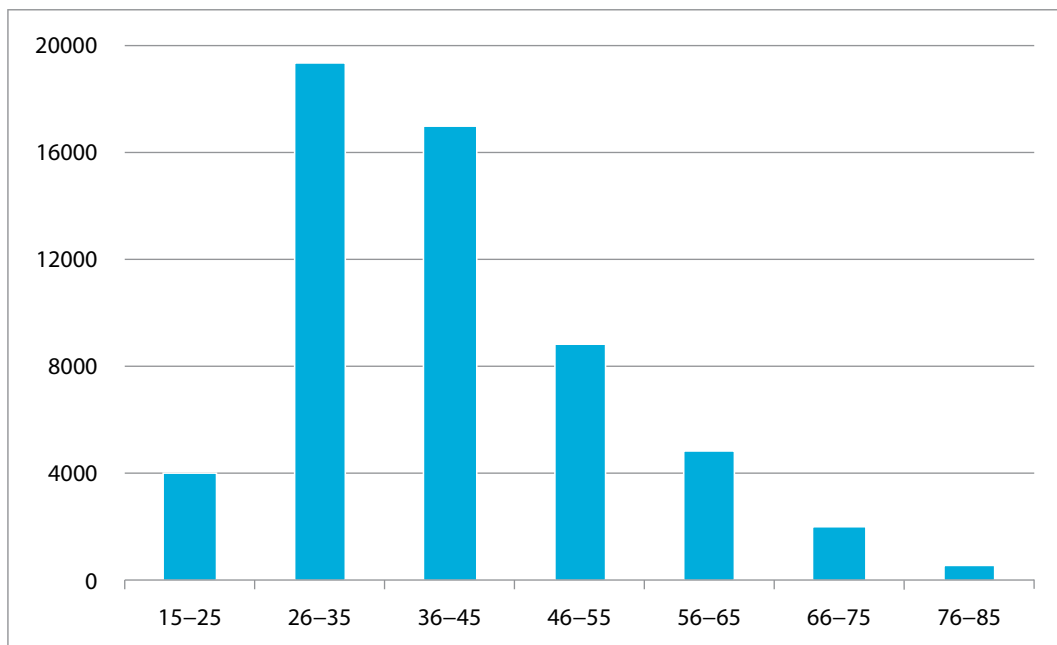


104

Število usposobljenosti glede na področje usposabljanja – novi Zakon o športu

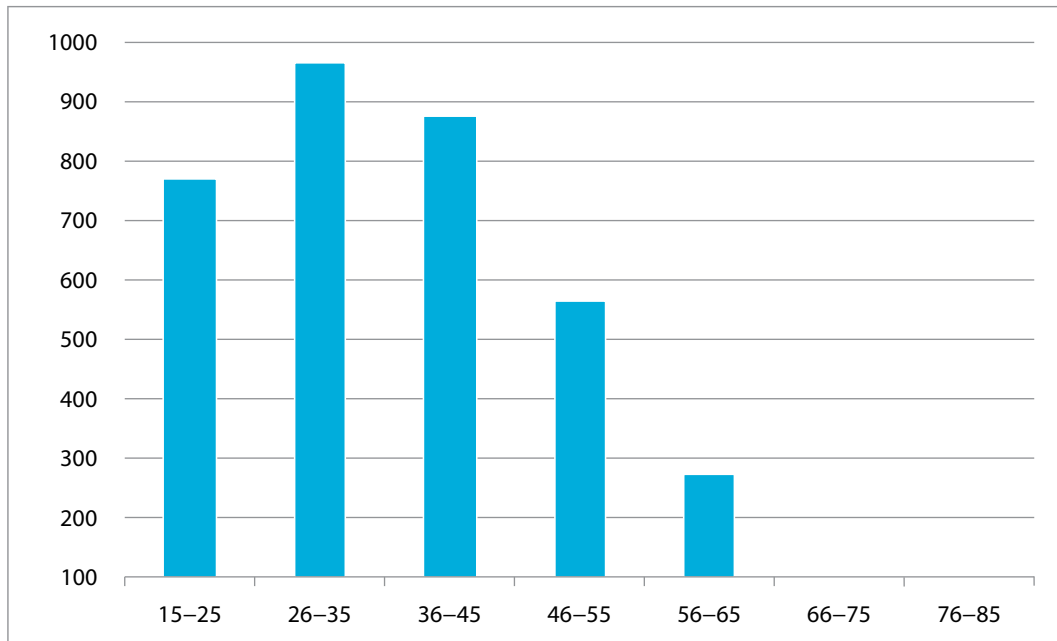


Število usposobljenih po starostnih kategorijah – stari Zakon o športu



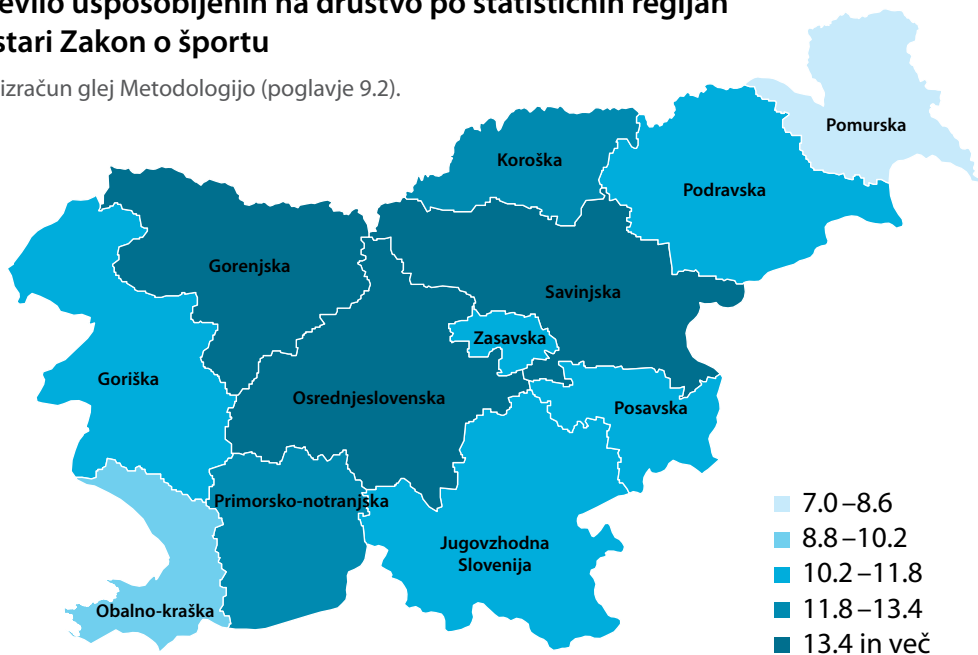
Opomba:
Starostna struktura usposobljenih kadrov je bila gledana na dan 31. 12. 2018. Pomeni starost usposobljenih kadrov na izbrani dan.

Število usposobljenih po starostnih kategorijah – novi Zakon o športu



Število usposobljenih na društvo po statističnih regijah – stari Zakon o športu

Za izračun glej Metodologijo (poglavje 9.2).



106

Opomba:
Stanje na dan 23. 07. 2020.

Število usposobljenih na društvo po statističnih regijah – novi Zakon o športu

Za izračun glej Metodologijo (poglavje 9.2).



Opomba:
Stanje na dan 23. 07. 2020.

8.3 Športniki

Kategorizirani športniki

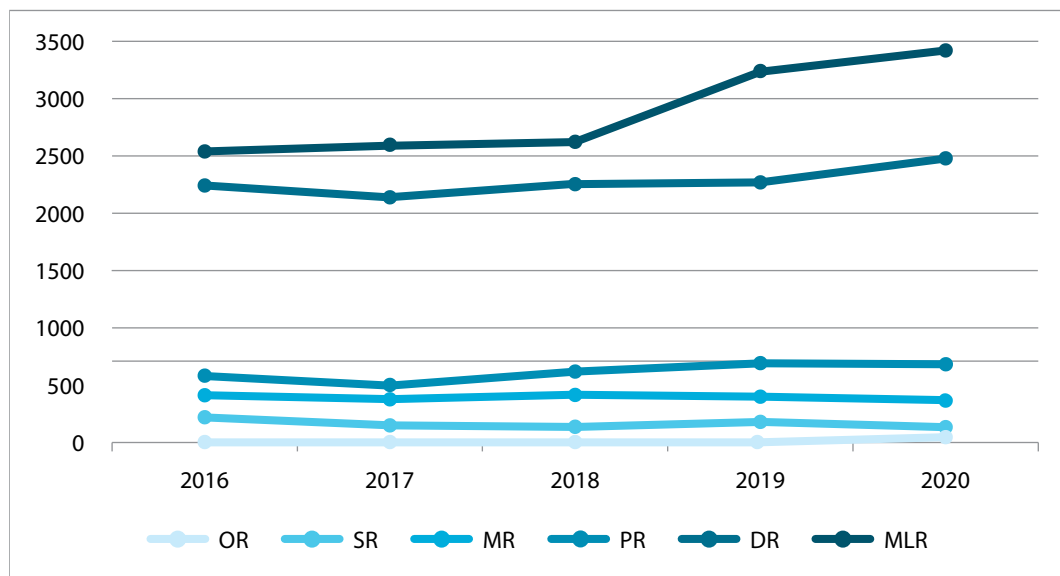
Kategorizirani športniki so obravnavani glede na stanje 1. februarja za vsako leto od 2016 do 2020 [20].

Geografska lokacija kategoriziranega športnika je določena z lokacijo sedeža športnikovega društva.

Številke kategoriziranih športnikov za obdobje od leta 2016 naprej prikazujejo stanje »dinamičnega« arhiva podatkov in se ne ujemajo s številkami, ki jih je OKS-ZŠZ objavil ob izdaji posameznega seznama, saj se naknadno spremenjeni podatki, v skladu s pravili kategoriziranja športnikov, zapišejo v arhiv, kot je zapisano na trenutnem seznamu.

Število kategoriziranih športnikov po razredih od 2016 do 2020

107



Tip/leto	2016	2017	2018	2019	2020
OR	0	0	22	28	49
SR	187	143	127	162	134
MR	374	393	384	382	332
PR	541	491	590	658	667
DR	2235	2116	2243	2242	2452
MLR	2504	2560	2612	3198	3392
Skupaj	5841	5703	5978	6670	7026

Opomba:

Podatki od leta 2016 naprej so pridobljeni iz spletne aplikacije »Športniki«, ki je uradna aplikacija OKS-ZŠZ za oddajo predlogov zveze za pridobitev statusa kategoriziranega športnika. Od leta 2020 pa so podatki pridobljeni iz OKS-ZŠZ sistema.

Porast kategoriziranih športnikov od 2016 do 2020 (%)

Za izračun glej Metodologijo (poglavje 9.2).

Rang/leto	2016	2017	2018	2019	2020
OR				27,3	75,0
SR	6,3	-23,5	-11,2	27,6	-17,3
MR	-14,2	5,1	-2,3	-0,5	-13,1
PR	14,9	-9,2	20,2	11,5	1,4
DR	10,2	-5,3	6,0	0,0	9,4
MLR	1,4	2,2	2,0	22,4	6,1
Skupaj	4,7	-2,4	4,8	11,6	5,3

108

Opombi:

Izbrano leto predstavlja porast glede na prejšnje leto (poglavje 9.2).

Olimpijski razred je začel veljati v letu 2018.

Število kategoriziranih športnikov po statističnih regijah po letih

Statistična regija	Leto	OR	SR	MR	PR	DR	MLR	Skupaj
Gorenjska	2016		24	43	60	340	386	853
	2017		9	49	65	312	345	780
	2018		10	50	89	297	396	842
	2019	2	13	45	93	311	482	946
	2020	4	33	42	103	411	458	1051
Goriška	2016		10	19	21	135	146	331
	2017		9	17	18	116	115	275
	2018		8	16	14	129	105	272
	2019		10	15	17	108	138	288
	2020	2	7	18	22	129	186	364
Jugovzhodna Slovenija	2016		1	13	34	79	197	324
	2017		2	7	36	89	183	317
	2018		4	5	51	104	159	323
	2019		4	14	42	132	184	376
	2020	1	7	22	53	149	242	474
Koroška	2016		3	12	12	37	39	103
	2017		4	12	10	35	90	151
	2018		2	4	12	57	52	127
	2019		1	7	14	40	86	148
	2020	4	1	8	19	85	109	226
Obalno-kraška	2016		8	5	40	65	136	254
	2017		8	5	41	63	122	239
	2018	4	4	5	32	74	134	253
	2019	4	4	7	30	109	135	289
	2020	7	6	21	39	113	177	363

Statistična regija	Leto	OR	SR	MR	PR	DR	MLR	Skupaj
Osrednjeslovenska	2016		45	107	175	775	737	1839
	2017		34	117	154	764	797	1866
	2018	1	29	135	180	827	871	2043
	2019	1	40	116	232	802	1026	2217
	2020	12	33	108	192	813	1039	2197
Podravska	2016		7	32	57	350	307	753
	2017		8	31	52	309	334	734
	2018	1	4	47	48	340	303	743
	2019	1	5	43	63	339	405	856
	2020	8	12	28	75	283	370	776
Pomurska	2016		2	5	4	65	61	137
	2017		3	3	7	77	55	145
	2018		5	6	10	64	65	150
	2019		5	7	17	67	118	214
	2020		4	6	8	64	132	214
Posavska	2016		3	4	10	41	70	128
	2017		4	5	7	45	92	153
	2018		3	4	11	44	75	137
	2019			6	14	36	96	152
	2020		4	7	21	50	94	176
Primorsko-notranjska	2016			1	11	17	44	73
	2017			1	13	23	39	76
	2018		1	1	19	26	39	86
	2019	1		4	18	28	36	87
	2020	3	1	3	15	37	48	107
Savinjska	2016		15	69	72	208	297	661
	2017		15	53	63	194	304	629
	2018	2	10	46	91	211	372	732
	2019	2	13	68	101	223	417	824
	2020	5	25	58	105	238	456	887
Zasavska	2016		4	3	15	39	58	119
	2017		4	6	9	35	54	108
	2018	1	2	3	8	51	65	130
	2019	2	1	5	14	41	58	121
	2020	2	1	6	10	33	39	91
Drugo ¹	2016	1		5	5	47	42	100
	2017		65	61	30	84	26	266
	2018		43	87	16	54	30	230
	2019	13	45	61	15	61	13	208
	2020	15	66	45	16	34	17	193

Opombi:

- ¹ Pod »Drugo« so šteti vsi kategorizirani športniki, ki tekmujejo za tuj klub.
- Podatki so pridobljeni iz spletne aplikacije »Športniki«, ki je uradna aplikacija OKS-ZŠZ za oddajo predlogov NPŠZ za pridobitev statusa kategoriziranega športnika. Od leta 2020 pa so podatki pridobljeni iz OKS-ZŠZ sistema.

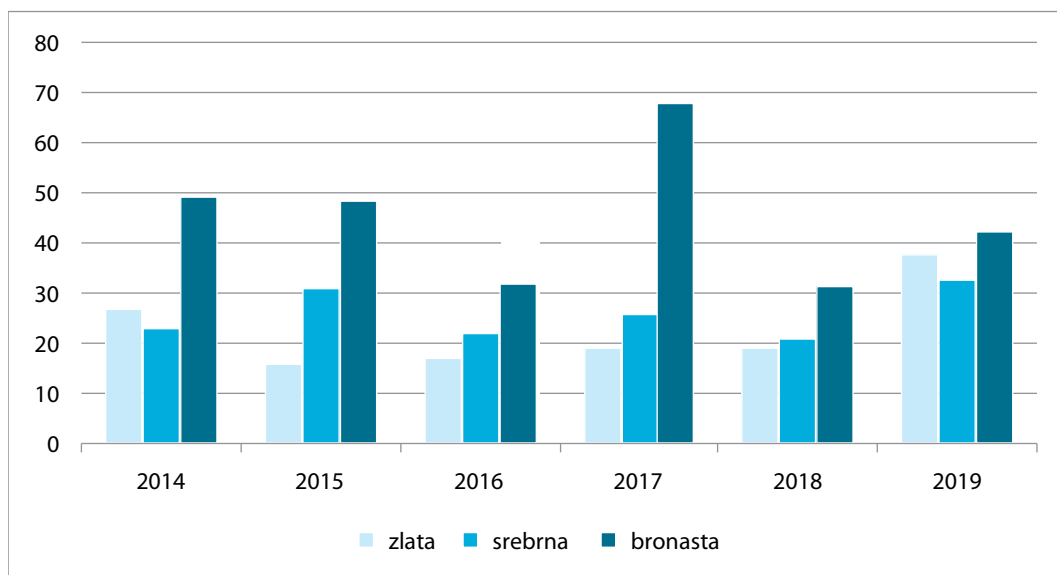
8.4 Kolajne športnikov

Število doseženih medalj na POI in ZOI (od 2008 do 2020)

Olimpijske igre	Leto	Zlata	Srebrna	Bronasta
POI	2008	1	2	2
	2012	1	1	2
	2016	1	2	1
ZOI	2010		2	1
	2014	2	2	4
	2018		1	1

110

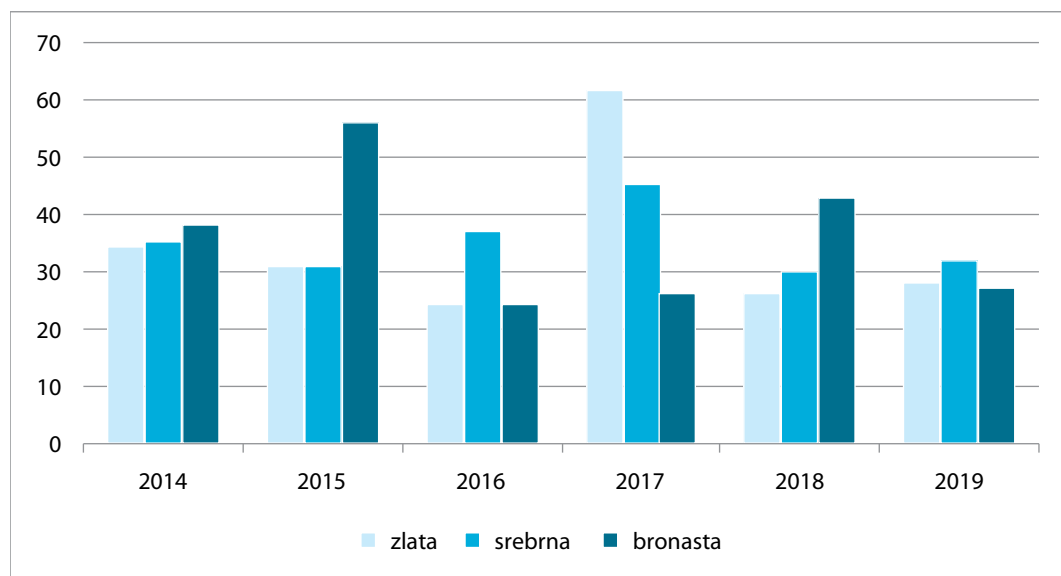
Število doseženih medalj na SP od 2014 do 2019



Opomba:

Štejejo medalje športnikov, ki tekmujejo v panogah kategoriziranih zvez.

Število doseženih medalj na EP od 2014 do 2019



Opomba:
Štejejo medalje športnikov, ki tekmujejo v panogah kategoriziranih zvez.

Število doseženih medalj na ostalih tekmovanjih (posamezniki) 2019

Starostna kategorija	Rang tekmovanja	Medalja	Število medalj
Dečki	evropsko prvenstvo	zlata	
		srebrna	
		bronasta	
Dečki – U14	evropsko prvenstvo	zlata	
		srebrna	1
		bronasta	
Kadeti	evropsko prvenstvo	zlata	1
		srebrna	2
		bronasta	2
Kadeti	svetovno prvenstvo	zlata	3
		srebrna	1
		bronasta	2
Mladinci	evropsko prvenstvo	zlata	10
		srebrna	11
		bronasta	9
Mladinci	svetovno prvenstvo	zlata	9
		srebrna	7
		bronasta	13
Mlajši člani	evropsko prvenstvo	zlata	1
		srebrna	
		bronasta	2

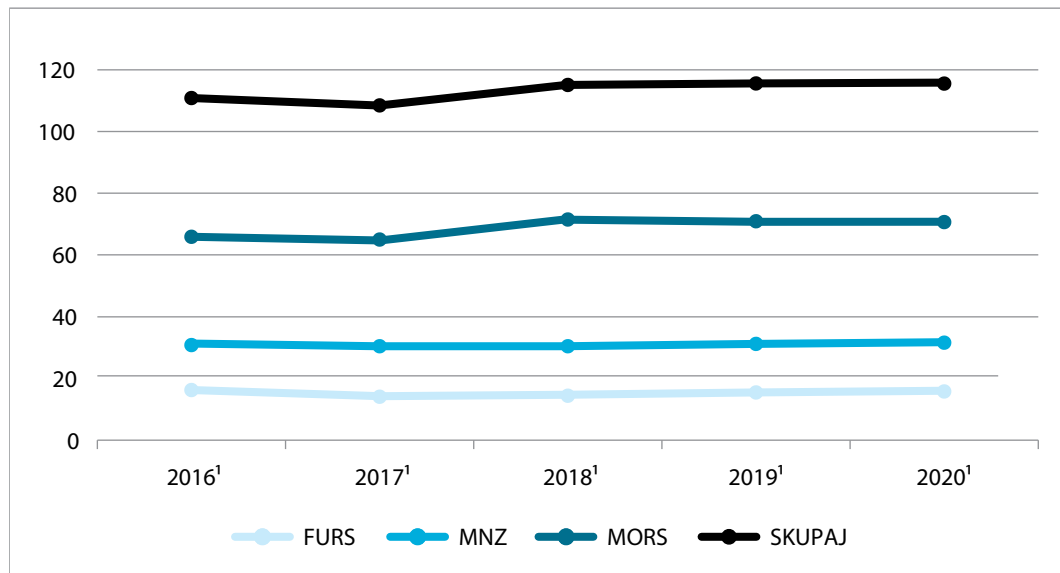
Starostna kategorija	Rang tekmovanja	Medalja	Število medalj
Mlajši člani	svetovno prvenstvo	zlata	2
		srebrna	1
		bronasta	4
Mlajši mladinci	evropsko prvenstvo	zlata	
		srebrna	1
		bronasta	
Mlajši mladinci	svetovno prvenstvo	zlata	3
		srebrna	3
		bronasta	4
Starejši dečki	evropsko prvenstvo	zlata	1
		srebrna	1
		bronasta	1
Starejši dečki	svetovno prvenstvo	zlata	1
		srebrna	
		bronasta	
Starejši kadeti	evropsko prvenstvo	zlata	4
		srebrna	2
		bronasta	2
Starejši mladinci	evropsko prvenstvo	zlata	
		srebrna	1
		bronasta	1
Starejši mladinci	svetovno prvenstvo	zlata	2
		srebrna	2
		bronasta	1
Skupna vsota		zlata	37
		srebrna	33
		bronasta	41
Skupaj			111

Število doseženih medalj na ostalih tekmovanjih (kolektivni) 2019

Starostna kategorija	Rang tekmovanja	Medalja	Število medalj
Kadeti	evropsko prvenstvo	zlata	
		srebrna	
		bronasta	
Mladinci	evropsko prvenstvo	zlata	
		srebrna	
		bronasta	1
Mladinci	svetovno prvenstvo	zlata	
		srebrna	
		bronasta	
Mlajši mladinci	evropsko prvenstvo	zlata	
		srebrna	1
		bronasta	
Starejši mladinci	evropsko prvenstvo	zlata	
		srebrna	
		bronasta	
Starejši mladinci	svetovno prvenstvo	zlata	
		srebrna	
		bronasta	

8.5 Štipendije in zaposlenost športnikov

Število zaposlitev športnikov v javni upravi od 2016 do 2020



113

Opombe:

¹ Za leto 2016 so podatki z dne 30. 11. 2016.

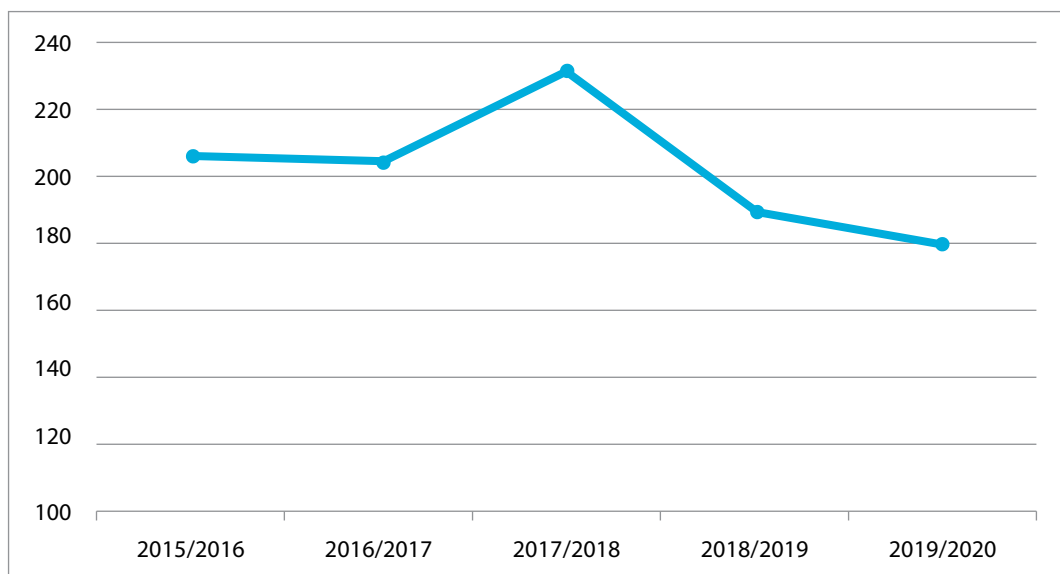
¹ Za leto 2019 so podatki z dne 21. 12. 2018.

¹ Za leto 2017 so podatki z dne 19. 6. 2017.

¹ Za leto 2020 so podatki z dne 28. 2. 2020.

¹ Za leto 2018 so podatki z dne 29. 11. 2017.

Število športnih štipendij od 2016 do 2020



Opomba:

Za šolsko leto 2019/2020 so podatki z dne 24. 7. 2020.

8.6 Panožne športne šole

Za tabele, ki prikazujejo program PŠŠ, veljata naslednji opombi:

Podatki so pridobljeni s spletne strani MIZŠ. To sta izbor izvajalcev in sofinanciranje plač strokovnih delavcev v programih nacionalnih panožnih športnih šol za štiriletno obdobje 2016–2020.

Število zaposlenih strokovnih delavcev po panogah v programu PŠŠ

Panoga	Št. strokovnih delavcev
ATLETIKA	8
BADMINTON	1
GIMNASTIKA – RITMIČNA	1
GIMNASTIKA – ŠPORTNA	6
HOKEJ NA LEDU	3
JUDO	9
KAJAK KANU – MIRNE VODE	3
KAJAK KANU – SLALOM	4
KOLESTARSTVO – CESTNO	3
KOLESTARSTVO – GORSKO	1
KOŠARKA	8
LOKOSTRELSTVO – TARČNO	1
NAMIZNI TENIS	3
NOGOMET	12
ODBOJKA	8
PLAVANJE	6

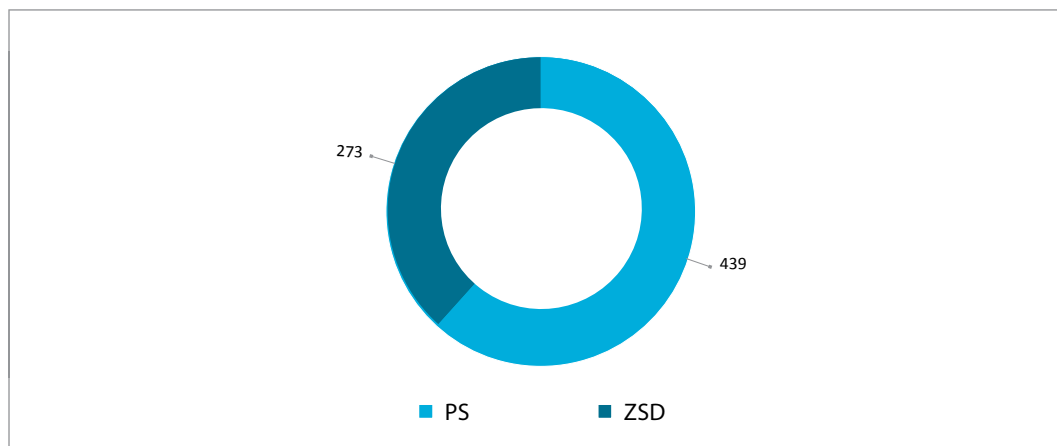
Panoga	Št. strokovnih delavcev
ROKOMET	8
SMUČANJE – ALPSKO	10
SMUČANJE – BIATLON	3
SMUČANJE – NORDIJSKA KOMBINACIJA	2
SMUČANJE – SMUČARSKI SKOKI	5
SMUČANJE – SMUČARSKI TEKI	4
STRELSTVO	1
TEAKWON-DO WTF	1
TENIS	3
TRIATLON	1
VATERPOLO	1
VESLANJE	4
SKUPAJ	120

Opomba:
Rezultati izbora so bili objavljeni na dan 22. 3. 2016.

114

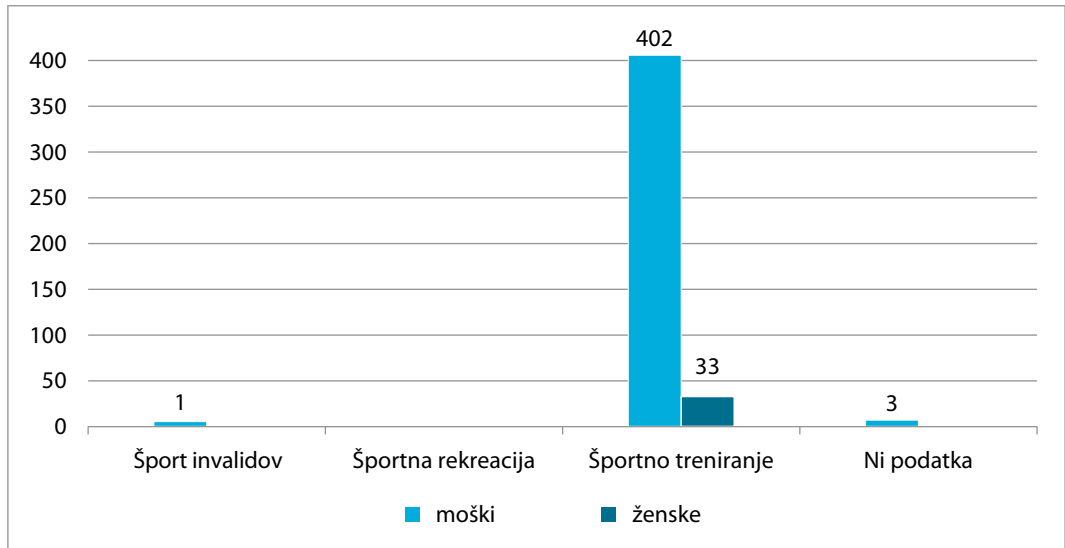
8.7 Razvid poklicnih športnikov in zasebnih športnih delavcev

Število vpisanih v razvid poklicnih športnikov in zasebnih športnih delavcev



Opomba:
Stanje na dan 3. 8. 2020.

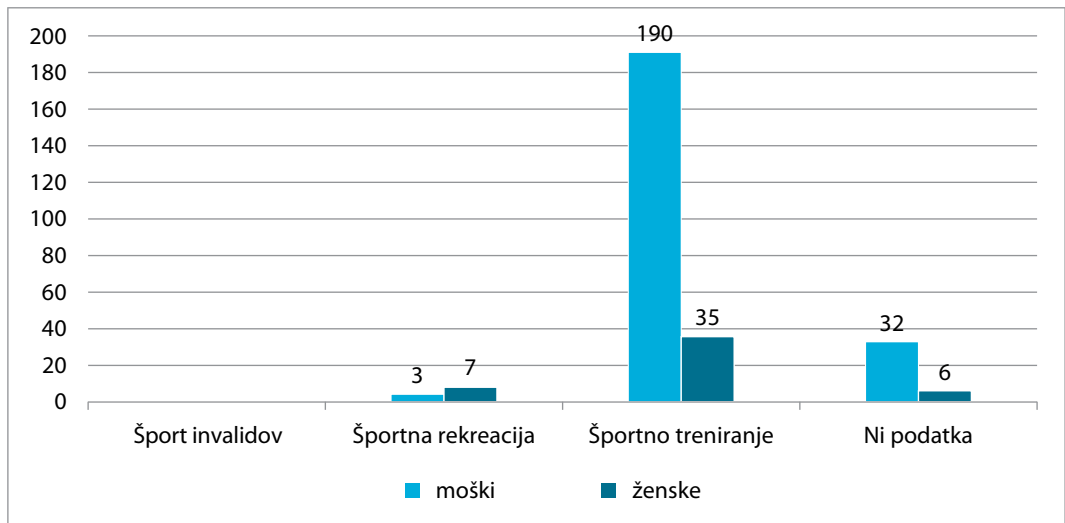
Število poklicnih športnikov, vpisanih v razvid, glede na spol in področje športa



115

Opomba:
Stanje na dan 3. 8. 2020.

Število zasebnih športnih delavcev, vpisanih v razvid, glede na spol in področje športa



Opomba:
Stanje na dan 3. 8. 2020.

8.8 Podatki o organizacijah

Podatki o zvezah s tekmovalnimi licencami športnikov

Tabela prikazuje število športnikov, ki jim je zveza dodelila tekmovalno licenco, da lahko nastopajo na uradnih tekmovanjih pod okriljem zveze ter na mednarodnih tekmovanjih.

Organizacija	2014	2015	2016	2017	2018
ATLETSKA ZVEZA SLOVENIJE	7251	8230	9592	11024	15566
AVTO-MOTO ZVEZA SLOVENIJE	406	339	322	243	238
BADMINTONSKA ZVEZA SLOVENIJE	1278	1114	1617	1770	1787
BALINARSKA ZVEZA SLOVENIJE	2308	2208	1940	1964	1964
BILJARDNA ZVEZA SLOVENIJE	107	87	106	103	90
BOB ZVEZA SLOVENIJE	17	17	3	3	3
BOKSARSKA ZVEZA SLOVENIJE	161	112	70	121	133
BOWLING ZVEZA SLOVENIJE			416	478	223
BRIDGE ZVEZA SLOVENIJE	11	39	56	6	13
CHEERLEADING ZVEZA SLOVENIJE				728	178
CURLING ZVEZA SLOVENIJE	169	135	126	100	115
FLOORBALL ZVEZA SLOVENIJE	390	426	482	398	132
GIMNASTIČNA ZVEZA SLOVENIJE	3149	2192	2629	2508	4041
GOLF ZVEZA SLOVENIJE	33	41	32	37	39
HOKEJSKA ZVEZA SLOVENIJE	637	1331	1363	924	885
JADRALNA ZVEZA SLOVENIJE	178	138	269	87	76
JUDO ZVEZA SLOVENIJE	6800	6902	9022	9981	11056
JU-JITSU IN JIU-JITSU ZVEZA SLOVENIJE	431	527	516	292	281
KAJAKAŠKA ZVEZA SLOVENIJE	263	3406	3875	5133	5071
KARATE ZVEZA SLOVENIJE	1485	1247	1497	1758	2260
KEGLJAŠKA ZVEZA SLOVENIJE	2480	2589	2730	2869	2869
KICKBOXING ZVEZA SLOVENIJE	932	1010	702	737	1664
KOLESARSKA ZVEZA SLOVENIJE	1266	1313	1252	1390	1622
KONJENIŠKA ZVEZA SLOVENIJE	71	519	213	475	722
KOŠARKARSKA ZVEZA SLOVENIJE	4149	5441	10341	8682	346
LETALSKA ZVEZA SLOVENIJE	58	74	50	90	330
LOKOSTRELSKA ZVEZA SLOVENIJE	3465	4324	4352	4745	4881
NAMIZNOTENIŠKA ZVEZA SLOVENIJE	755	757	894	966	954
NOGOMETNA ZVEZA SLOVENIJE	21403	29740	33218	43660	38903
ODBOJKARSKA ZVEZA SLOVENIJE	2185	2191	2908	4529	272
ORIENTACIJSKA ZVEZA SLOVENIJE	781	435	479	478	13
PLANINSKA ZVEZA SLOVENIJE	30	473	1315	1087	1303
PLAVALNA ZVEZA SLOVENIJE	2184	3401	4411	4129	4227
PLESNA ZVEZA SLOVENIJE	4312	4558	4823	4838	5231
RAFTING ZVEZA SLOVENIJE	67	14	13		

Organizacija	2014	2015	2016	2017	2018
RIBIŠKA ZVEZA SLOVENIJE	487	471	457	472	518
Rokoborska zveza Slovenije	210	186	124	152	183
ROKOMETNA ZVEZA SLOVENIJE	4225	7241	9195	8416	7406
RUGBY ZVEZA SLOVENIJE	122	186	195	565	563
SABLJAŠKA ZVEZA SLOVENIJE	3120	121	128	49	26
SAMBO ZVEZA SLOVENIJE	108	92	99	49	17
SANKAŠKA ZVEZA SLOVENIJE	17	21	21	19	20
SAVATE ZVEZA SLOVENIJE	459	411	435	388	251
SLOVENSKA POTAPLJAŠKA ZVEZA	69	31	40	41	46
SLOVENSKA ZVEZA TAJSKEGA BOKSA	51	82	55	50	43
SMUČARSKA ZVEZA SLOVENIJE – ZDRUŽENJE SMUČARSKIH PANOG	2178	2917	3236	3269	3136
SQUASH ZVEZA SLOVENIJE	163	305	355	376	373
STRELSKA ZVEZA SLOVENIJE	2069	2255	2338	2615	2698
ŠAHOVSKA ZVEZA SLOVENIJE	4160	4220	3014	1127	4181
TAEKWON-DO ZVEZA SLOVENIJE	2394	2464	2532	2721	2532
TENIŠKA ZVEZA SLOVENIJE	160	1491	1424	1390	1412
TRIATLONSKA ZVEZA SLOVENIJE	1352	1352	1804	2209	2402
VESLAŠKA ZVEZA SLOVENIJE	379	503	139	130	132
ZVEZA DRŠALNIH ŠPORTOV SLOVENIJE	125	111	121	111	131
ZVEZA DRUŠTEV KEGLJANJA NA LEDU SLOVENIJE	50	43	44	56	65
ZVEZA KOTALKARSKIH ŠPORTOV SLOVENIJE	26	16	17	9	21
ZVEZA OLIMPIJSKEGA DVIGANJA UTEŽI SLOVENIJE	140	180	197	250	291
ZVEZA VATERPOLSKIH DRUŠTEV SLOVENIJE			21	313	457
ZVEZA ZA AMERIŠKI NOGOMET SLOVENIJE				224	99
ZVEZA ZA AVTO ŠPORT SLOVENIJE – AŠ 2005	67	105	95	85	293
ZVEZA ZA BASEBALL IN SOFTBALL SLOVENIJE	388	428	436	45	124
ZVEZA ZA HOKEJ NA TRAVI SLOVENIJE	298	284	349	300	318
ZVEZA ZA ŠPORT INVALIDOV SLOVENIJE – PARAOLIMPIJSKI KOMITE	810	825	366	523	1061
ZVEZA ZA ŠPORTNI RIBOLOV NA MORJU SLOVENIJE – Federazione slovena per la pesca sportiva in mare	105	111	111	111	118
Skupna vsota	92944	111782	128982	142398	136405

Opombi:

- Stanje na dan 25. 7. 2019.
- Podatki od leta 2014 naprej so pridobljeni iz spletne aplikacije »Športniki«, ki je uradna aplikacija OKS-ZŠZ za dodeljevanje tekmovalnih licenc športnikom.

Podatki o NPŠZ (število usposobljenih strokovnih kadrov – po starem in novem Zakonu o športu)

ZVEZA	Število usposobljenih ¹				Število usposobljenih ²		
	1. stopnja	2. stopnja	3. stopnja	Skupaj	1. stopnja	2. stopnja	Skupaj
ATLETSKA ZVEZA SLOVENIJE	552	117	55	724	121	28	149
AVTO-MOTO ZVEZA SLOVENIJE	32	19	18	69			
BADMINTONSKA ZVEZA SLOVENIJE	305	45		350	23		23
BALINARSKA ZVEZA SLOVENIJE	45	123	32	200			
BILJARDNA ZVEZA SLOVENIJE	5			5	1		1
BOB ZVEZA SLOVENIJE							
BOKSARSKA ZVEZA SLOVENIJE	76	27		103			
BOWLING ZVEZA SLOVENIJE	1			1	1		1
BRIDGE ZVEZA SLOVENIJE	64	25		89			
CHEERLEADING ZVEZA SLOVENIJE	25	22	13	60			
CURLING ZVEZA SLOVENIJE	1494	707	194	2395			
FLOORBALL ZVEZA SLOVENIJE	8	2		10			
GIMNASTIČNA ZVEZA SLOVENIJE	1077	429	65	1571	69	1	70
GOLF ZVEZA SLOVENIJE	151	32	10	193	1		1
HOKEJSKA ZVEZA SLOVENIJE	12	153	14	179	8		8
JADRALNA ZVEZA SLOVENIJE	169	66	34	269	12	13	25
JUDO ZVEZA SLOVENIJE	471	170	63	704	156	76	232
JU-JITSU IN JIU-JITSU ZVEZA SLOVENIJE	146	64	17	227			
KAJAKAŠKA ZVEZA SLOVENIJE	235	138	80	453		1	1
KARATE ZVEZA SLOVENIJE	334	99	23	456	98	8	106
KEGLJAŠKA ZVEZA SLOVENIJE	44	179		223			
KICKBOXING ZVEZA SLOVENIJE	169	49	19	237	8		8
KOLESARSKA ZVEZA SLOVENIJE	252	235	18	505	97	6	103
KONJENIŠKA ZVEZA SLOVENIJE	46	403	102	551			
KOŠARKARSKA ZVEZA SLOVENIJE	344	516	88	948	18	35	53
LETALSKA ZVEZA SLOVENIJE							
LOKOSTRELSKA ZVEZA SLOVENIJE	222	22	15	259	27		27
NAMIZNOTENIŠKA ZVEZA SLOVENIJE	112	101	29	242			
NOGOMETNA ZVEZA SLOVENIJE	1990	1182	425	3597	579	143	722
ODBOJKARSKA ZVEZA SLOVENIJE	597	399	43	1039	18	48	66
ORIENTACIJSKA ZVEZA SLOVENIJE	69	44		113			
PLANINSKA ZVEZA SLOVENIJE	1187	2723	1478	5388	189	244	433
PLAVALNA ZVEZA SLOVENIJE	5607	966	60	6633	466	18	484
PLESNA ZVEZA SLOVENIJE	78	176	71	325			
RAFTING ZVEZA SLOVENIJE	71	108		179			

ZVEZA	Število usposobljenih ¹				Število usposobljenih ²		
	1. stopnja	2. stopnja	3. stopnja	Skupaj	1. stopnja	2. stopnja	Skupaj
RIBIŠKA ZVEZA SLOVENIJE							
ROKOBORSKA ZVEZA SLOVENIJE	26	11	4	41			
ROKOMETNA ZVEZA SLOVENIJE	694	766	291	1751	25	14	39
RUGBY ZVEZA SLOVENIJE							
SABLJAŠKA ZVEZA SLOVENIJE	43	23		66			
SAMBO ZVEZA SLOVENIJE	9			9			
SANKAŠKA ZVEZA SLOVENIJE							
SLOVENSKA POTAPLJAŠKA ZVEZA	3	117	24	144			
SLOVENSKA ZVEZA TAJSKEGA BOKSA			6	6			
SMUČARSKA ZVEZA SLOVENIJE – ZDRUŽENJE SMUČARSKIH PANOG	7466	5130	457	13053	356	163	519
SQUASH ZVEZA SLOVENIJE	85	12		97			
STRELSKA ZVEZA SLOVENIJE	375	82	11	468	190	49	239
ŠAHOVSKA ZVEZA SLOVENIJE	72	41	17	130			
TAEKWON-DO ZVEZA SLOVENIJE	113	60	21	194			
TENIŠKA ZVEZA SLOVENIJE	693	182	59	934	121	1	122
TRIATLONSKA ZVEZA SLOVENIJE	94	14	1	109	27		27
VESLAŠKA ZVEZA SLOVENIJE		51	7	58			
ZVEZA DRŠALNIH ŠPORTOV SLOVENIJE	57	28	6	91			
ZVEZA DRUŠTEV KEGLJANJA NA LEDU SLOVENIJE							
ZVEZA KOTALKARSKIH ŠPORTOV SLOVENIJE	83	35		118		4	4
ZVEZA OLIMPIJSKEGA DVIGANJA UTEŽI SLOVENIJE	45	25	10	80			
ZVEZA VATERPOLSKIH DRUŠTEV SLOVENIJE	70	26		96	22		22
ZVEZA ZA AVTO ŠPORT SLOVENIJE – AŠ 2005							
ZVEZA ZA BASEBALL IN SOFTBALL SLOVENIJE					6		6
ZVEZA ZA HOKEJ NA TRAVI SLOVENIJE	22			22	9		9
ZVEZA ZA ŠPORT INVALIDOV SLOVENIJE – Slovenski paralimpijski komite	77	28		105	30		30
ZVEZA ZA ŠPORTNI RIBOLOV NA MORJU SLOVENIJE – Federazione slovena per la pesca sportiva in mare							
Skupna vsota	26017	15972	3880	45869	2678	852	3530

Opombi:

- Stanje na dan 24. 7. 2020.
- ¹ Število strokovno usposobljenih po starem Zakonu o športu.
- ² Število strokovno usposobljenih po novem Zakonu o športu.

Podatki o NPŠZ (število kategoriziranih športnikov)

ZVEZA	Št. društev	OR	SR	MR	PR	DR	MLR	Skupaj
ATLETSKA ZVEZA SLOVENIJE	67		2	12	29	311	305	659
AVTO-MOTO ZVEZA SLOVENIJE	78		1	2	2	19	9	33
BADMINTONSKA ZVEZA SLOVENIJE	22			3	3	35	9	50
BALINARSKA ZVEZA SLOVENIJE	78		1	4	5	29	6	45
BILJARDNA ZVEZA SLOVENIJE	14			1		8	6	15
BOB ZVEZA SLOVENIJE	2							
BOKSARSKA ZVEZA SLOVENIJE	26			2		18	31	51
BOWLING ZVEZA SLOVENIJE	15				1	23	5	29
BRIDGE ZVEZA SLOVENIJE	9					9		9
CHEERLEADING ZVEZA SLOVENIJE	7					24	16	40
CURLING ZVEZA SLOVENIJE	10		4		4	29	14	51
FLOORBALL ZVEZA SLOVENIJE	12					35		35
GIMNASTIČNA ZVEZA SLOVENIJE	37		5	5	1	54	34	99
GOLF ZVEZA SLOVENIJE	17			2	2	22	11	37
HOKEJSKA ZVEZA SLOVENIJE	23		24			72	124	220
JADRALNA ZVEZA SLOVENIJE	43	2	2	4	9	16	14	47
JUDO ZVEZA SLOVENIJE	56	1	5	18	14	24	135	197
JU-JITSU IN JIU-JITSU ZVEZA SLOVENIJE	21		1	5	14	10	24	54
KAJAKAŠKA ZVEZA SLOVENIJE	21	6	6	14	25	23	72	146
KARATE ZVEZA SLOVENIJE	68		1	1	11	7	64	84
KEGLJAŠKA ZVEZA SLOVENIJE	70		1		30	58	44	133
KICKBOXING ZVEZA SLOVENIJE	42		4	4	23	21	15	67
KOLESARSKA ZVEZA SLOVENIJE	87	1	4	9	10	64	112	200
KONJENIŠKA ZVEZA SLOVENIJE	34				1	42	18	61
KOŠARKARSKA ZVEZA SLOVENIJE	118	16	4	27	91	62	441	641
LETALSKA ZVEZA SLOVENIJE	56		1	7	3	56	1	68
LOKOSTRELSKA ZVEZA SLOVENIJE	41		2	2	9	40	25	78
NAMIZNOTENIŠKA ZVEZA SLOVENIJE	43			8	5	18	38	69
NOGOMETNA ZVEZA SLOVENIJE	372		1	19	46	174	456	696
ODBOJKARSKA ZVEZA SLOVENIJE	95	15	3	15	32	57	320	442
ORIENTACIJSKA ZVEZA SLOVENIJE	15		1	1	1	13	13	29
PLANINSKA ZVEZA SLOVENIJE	106	1	7	10	19	17	33	87
PLAVALNA ZVEZA SLOVENIJE	34			5	10	315	27	357
PLESNA ZVEZA SLOVENIJE	81		4	10	19	49	35	117
RAFTING ZVEZA SLOVENIJE	6							
RIBIŠKA ZVEZA SLOVENIJE	39		1	1	1	9	3	15
ROKOBORSKA ZVEZA SLOVENIJE	8					1	5	6
ROKOMETNA ZVEZA SLOVENIJE	78		29	66	96	79	314	584

ZVEZA	Št. društev	OR	SR	MR	PR	DR	MLR	Skupaj
RUGBY ZVEZA SLOVENIJE	5					30		30
SABLJAŠKA ZVEZA SLOVENIJE	14					19	22	41
SAMBO ZVEZA SLOVENIJE	8					1	3	4
SANKAŠKA ZVEZA SLOVENIJE	6							
SLOVENSKA POTAPLJAŠKA ZVEZA	17		3	1		10		14
SLOVENSKA ZVEZA TAJSKEGA BOKSA	7				1	2		3
SMUČARSKA ZVEZA SLOVENIJE – ZDRUŽENJE SMUČARSKIH PANOG	129	6	8	34	47	93	196	384
SQUASH ZVEZA SLOVENIJE	11				5	7	10	22
STRELSKA ZVEZA SLOVENIJE	94		3	6	4	73	53	139
ŠAHOVSKA ZVEZA SLOVENIJE	69			2	21	41	60	124
TAEKWON-DO ZVEZA SLOVENIJE	26	1	1	6	27	19	28	82
TENIŠKA ZVEZA SLOVENIJE	75		1	5	4	85	88	183
TRIJATLONSKA ZVEZA SLOVENIJE	35		1	1	4	23	41	70
VESLAŠKA ZVEZA SLOVENIJE	6			2	2	6	46	56
ZVEZA DRŠALNIH ŠPORTOV SLOVENIJE	7			1		2	14	17
ZVEZA DRUŠTEV KEGLJANJA NA LEDU SLOVENIJE	7					13		13
ZVEZA KOTALKARSKIH ŠPORTOV SLOVENIJE	8					3	2	5
ZVEZA OLIMPIJSKEGA DVIGANJA UTEŽI SLOVENIJE	10					16	11	27
ZVEZA VATERPOLSKIH DRUŠTEV SLOVENIJE	9				29	34	21	84
ZVEZA ZA AVTO ŠPORT SLOVENIJE – AŠ 2005	49		3		73	3	79	
ZVEZA ZA BASEBALL IN SOFTBALL SLOVENIJE	8						14	14
ZVEZA ZA HOKEJ NA TRAVI SLOVENIJE	3							
ZVEZA ZA ŠPORT INVALIDOV SLOVENIJE – Slovenski paralimpijski komite	127		3	14	3	53	1	74
ZVEZA ZA ŠPORTNI RIBOLOV NA MORJU SLOVENIJE – Federazione slovena per la pesca sportiva in mare	10			4	6		10	
Skupna vsota	2691	49	134	332	667	2452	3392	7026

Opombi:

Stanje na dan 24. 7. 2020.

8.9 Podatki o občinah (število usposobljenih strokovnih kadrov – po starem in novem Zakonu o športu)

OBČINA	Število usposobljenih ¹				Število usposobljenih ²		
	1. st.	2. st.	3. st.	Skupaj	1. st.	2. st.	Skupaj
AJDOVŠČINA	230	166	35	431	44	10	54
ANKARAN	38	21	1	60	2	1	3
APAČE	32	15	3	50	2	1	3
BELTINCI	60	36	5	101	12	3	15
BENEDIKT	15	7		22	2		2
BISTRICA OB SOTLI	6	2		8	2	1	3
BLLED	163	124	31	318	13	5	18
BLOKE	13	5	1	19	2		2
BOHINJ	126	93	23	242	14	5	19
BOROVNICA	51	22	10	83	4	3	7
BOVEC	74	71	12	157	6	2	8
BRASLOVČE	76	60	13	149	2	3	5
BRDA	36	29	7	72	5	3	8
BREZOVICA	135	79	21	235	7	9	16
BREŽICE	271	146	44	461	27	1	28
CANKOVA	13	6	1	20	1		1
CELJE	577	414	127	1118	67	27	94
CERKLJE NA GORENJSKEM	77	44	6	127	5		5
CERKNICA	163	96	13	272	17	5	22
CERKNO	87	63	11	161	11	3	14
CERKVENJAK	11	11	1	23	2		2
CIRKULANE	18	8	2	28			
ČRENŠOVCI	29	12	1	42	5		5
ČRNA NA KOROŠKEM	50	31	7	88	10	3	13
ČRNOVELJ	130	82	18	230	9	1	10
DESTRNIK	21	7	1	29	1		1
DIVAČA	41	25	8	74	3	4	7
DOBJE	4			4			
DOBREPOLJE	44	20	2	66	6	2	8
DOBRNA	11	10	3	24	1		1
DOBROVA - POLHOV GRADEC	77	47	15	139	7	6	13
DOBROVNIK	9	5	1	15	1		1
DOL PRI LJUBLJANI	46	30	7	83	6	1	7
DOLENJSKE TOPLICE	31	13	2	46		1	1
DOMŽALE	441	322	69	832	37	16	53

OBČINA	Število usposobljenih ¹				Število usposobljenih ²		
	1. st.	2. st.	3. st.	Skupaj	1. st.	2. st.	Skupaj
DORNAVA	18	5	2	25	5	1	6
DRAVOGRAD	81	56	15	152	8	3	11
DUPLEK	52	20	6	78	7	2	9
GORENJA VAS - POLJANE	114	83	12	209	8	1	9
GORIŠNICA	49	23	5	77	4	1	5
GORJE	39	47	11	97	7	3	10
GORNJA RADGONA	73	50	11	134	11	5	16
GORNJI GRAD	30	37	9	76	1	2	3
GORNJI PETROVCI	11	4		15	4		4
GRAD	6	6		12	1		1
GROSUPLJE	162	123	24	309	31	6	37
HAJDINA	40	19	4	63	3	1	4
HOČE - SLIVNICA	117	82	20	219	19	8	27
HODOŠ	2	1		3	1		1
HORJUL	22	23	5	50	1	2	3
HRASTNIK	59	43	13	115	14	1	15
HRPELJE - KOZINA	42	44	8	94	8	1	9
IDRIJA	206	117	17	340	23	8	31
IG	58	41	9	108	4	1	5
ILIRSKA BISTRICA	124	78	11	213	13	2	15
IVANČNA GORICA	130	83	25	238	18	7	25
IZOLA	209	125	32	366	19	9	28
JESENICE	227	167	41	435	22	10	32
JEZERSKO	18	11	3	32			
JURŠINCI	8	1		9	6		6
KAMNIK	382	243	57	682	46	9	55
KANAL	70	53	10	133	3	3	6
KIDRIČEVO	77	35	13	125	7	1	8
KOBARID	58	39	5	102	7		7
KOBILJE	3	4		7	2		2
KOČEVJE	144	99	13	256	11	2	13
KOMEN	27	22	4	53	1	1	2
KOMENDA	65	62	20	147	7	3	10
KOPER	565	366	93	1024	72	22	94
KOSTANJEVICA NA KRKI	17	7	4	28	4		4
KOSTEL	3	4		7	1		1
KOZJE	29	9		38	1	1	2
KRANJ	759	524	109	1392	80	30	110

OBČINA	Število usposobljenih ¹				Število usposobljenih ²		
	1. st.	2. st.	3. st.	Skupaj	1. st.	2. st.	Skupaj
KRANJSKA GORA	150	132	21	303	9	3	12
KRIŽEVCI	23	14	2	39	2		2
KRŠKO	258	172	39	469	26	6	32
KUNGOTA	43	14	4	61	4		4
KUZMA	8	2		10	1		1
LAŠKO	119	72	10	201	22	3	25
LENART	58	35	9	102	9	4	13
LENDAVA	79	46	11	136	15	8	23
LITIJA	131	72	22	225	15	5	20
LJUBLJANA	3601	2482	642	6725	371	132	503
LJUBNO	29	23	4	56	3	1	4
LJUTOMER	117	39	9	165	22	1	23
LOGATEC	224	120	19	363	28	8	36
LOG - DRAGOMER	57	32	9	98	4		4
LOŠKA DOLINA	48	27		75	4	2	6
LOŠKI POTOK	12	1	2	15			
LOVRENC NA POHORJU	39	35	11	85	2	1	3
LUČE	26	19	3	48	2	1	3
LUKOVICA	51	29	6	86	7	3	10
MAJŠPERK	38	26	10	74		2	2
MAKOLE	24	9	3	36	4	1	5
MARIBOR	1105	889	214	2208	137	36	173
MARKOVCI	29	13	3	45	4		4
MEDVODE	229	164	45	438	23	10	33
MENGEŠ	95	53	15	163	5	1	6
METLIKA	52	44	6	102	7		7
MEŽICA	43	34	7	84	7		7
MIKLAVŽ NA DRAVSKEM POLJU	40	30	9	79	6	1	7
MIREN - KOSTANJEVICA	47	17	5	69	2		2
MIRNA	35	20	4	59	5	1	6
MIRNA PEČ	9	4	3	16			
MISLINJA	62	36	7	105	6	3	9
MOKRONOG - TREBELNO	24	15	2	41	2	1	3
MORAVČE	37	25	2	64	1	1	2
MORAVSKE TOPLICE	51	32	5	88	9	3	12
MOZIRJE	76	47	11	134	8	3	11
MURSKA SOBOTA	208	146	31	385	35	3	38
MUTA	39	27	14	80	2	3	5

OBČINA	Število usposobljenih ¹				Število usposobljenih ²		
	1. st.	2. st.	3. st.	Skupaj	1. st.	2. st.	Skupaj
NAKLO	71	52	12	135	8	2	10
NAZARJE	38	28	14	80	3	1	4
NOVA GORICA	377	278	74	729	47	21	68
NOVO MESTO	383	284	60	727	43	8	51
ODRANCI	8	3		11	1	1	2
OPLOTNICA	53	22	4	79	4	2	6
ORMOŽ	91	58	16	165	16	4	20
OSILNICA	3			3			
PESNICA	45	29	5	79	4	1	5
PIRAN	197	129	44	370	25	15	40
PIVKA	49	63	15	127	11	1	12
PODČETRTEK	27	18	3	48	6	1	7
PODLEHNIK	9	8		17		1	1
PODVELKA	15	6	3	24	1	1	2
POLJČANE	37	35	14	86	3	1	4
POLZELA	55	25	9	89	6		6
POSTOJNA	185	143	22	350	25	6	31
PREBOLD	54	24	8	86	4	1	5
PREDDVOR	74	45	12	131	9	3	12
PREVALJE	95	51	13	159	13	5	18
PTUJ	294	176	46	516	45	13	58
PUCONCI	34	22	5	61	6		6
RAČE - FRAM	60	42	14	116	5	3	8
RADEČE	45	30	6	81	2	3	5
RADENCI	42	26	6	74	4	2	6
RADLJE OB DRAVI	56	34	15	105	7		7
RADOVLJICA	312	244	61	617	23	13	36
RAVNE NA KOROŠKEM	164	100	36	300	24	4	28
RAZKRIŽJE	5	2	1	8			
REČICA OB SAVINJI	27	17	7	51	2		2
RENČE - VOGRSKO	50	20	5	75	7		7
RIBNICA	113	51	18	182	16	5	21
RIBNICA NA POHORJU	15	11	5	31	2		2
ROGAŠKA SLATINA	86	63	19	168	16	4	20
ROGAŠOVCI	27	12	1	40	4		4
ROGATEC	34	17	3	54	4	3	7
RUŠE	77	69	15	161	14	7	21
SELNICA OB DRAVI	40	24	5	69	8	2	10

OBČINA	Število usposobljenih ¹				Število usposobljenih ²		
	1. st.	2. st.	3. st.	Skupaj	1. st.	2. st.	Skupaj
SEMIČ	32	23	5	60	2	2	4
SEVNICA	137	96	28	261	25	6	31
SEŽANA	181	137	44	362	17	6	23
SLOVENJ GRADEC	234	152	39	425	36	7	43
SLOVENSKA BISTRICA	285	144	37	466	27	13	40
SLOVENSKE KONJICE	136	80	26	242	13	5	18
SODRAŽICA	27	19		46	2		2
SOLČAVA	6	4		10	1		1
SREDIŠČE OB DRAVI	18	8	3	29	2		2
STARŠE	35	20	2	57	2	2	4
STRAŽA	24	22	3	49	1		1
SV. TROJICA V SLOV. GORICAH	8	9	5	22	2		2
SVETA ANA	6	4	2	12			
SVETI ANDRAŽ V SLOV. GORICAH	2	1		3			
SVETI JURIJ OB ŠČAVNICI	19	8	2	29	2		2
SVETI JURIJ V SLOV. GORICAH	14	10	1	25	2		2
SVETI TOMAŽ	16	3		19	5		5
ŠALOVCI	3	4	1	8	2		2
ŠEMPETER - VRTOJBA	75	58	13	146	8	1	9
ŠENČUR	103	63	16	182	8	4	12
ŠENTILJ	52	32	5	89	5	2	7
ŠENTJERNEJ	39	22	8	69	1	1	2
ŠENTJUR	129	76	30	235	18	1	19
ŠENTRUPERT	15	5	3	23	5		5
ŠKOCJAN	13	8	2	23			
ŠKOFJA LOKA	333	230	58	621	34	13	47
ŠKOFLJICA	105	73	11	189	11	2	13
ŠMARJE PRI JELŠAH	60	31	5	96	11	2	13
ŠMARJEŠKE TOPLICE	18	14	4	36	2		2
ŠMARTNO OB PAKI	59	30	9	98	7	2	9
ŠMARTNO PRI LITJI	51	42	6	99	7	1	8
ŠOŠTANJ	111	83	25	219	10	2	12
ŠTORE	34	33	11	78	5	2	7
TABOR	10	6	1	17	3		3
TIŠINA	22	9	1	32	6		6
TOLMIN	180	119	27	326	18	2	20
TRBOVLJE	201	141	27	369	25	3	28
TREBNJE	95	62	21	178	12	6	18

OBČINA	Število usposobljenih ¹				Število usposobljenih ²		
	1. st.	2. st.	3. st.	Skupaj	1. st.	2. st.	Skupaj
TRNOVSKA VAS	8			8	1	1	2
TRZIN	65	55	15	135	6	2	8
TRŽIČ	200	169	41	410	20	8	28
TURNIŠČE	25	16	3	44	6	3	9
VELENJE	470	267	78	815	50	14	64
VELIKA POLANA	7	4		11	2		2
VELIKE LAŠČE	49	25	6	80	6		6
VERŽEJ	12	9		21	3		3
VIDEM	56	21	8	85	2		2
VIPAVA	75	48	10	133	15	2	17
VITANJE	11	9	2	22	1		1
VODICE	45	43	7	95	7	2	9
VOJNIK	51	47	18	116	7	8	15
VRANSKO	30	17	3	50	5	1	6
VRHNIKA	226	128	30	384	27	5	32
VUZENICA	39	22	8	69		1	1
ZAGORJE OB SAVI	181	97	18	296	19	7	26
ZAVRČ	3	1	2	6			
ZREČE	68	47	11	126	6	2	8
ŽALEC	240	195	63	498	25	21	46
ŽELEZNIKI	120	68	10	198	14	4	18
ŽETALE	5	3	1	9	1		1
ŽIRI	101	57	3	161	14		14
ŽIROVNICA	81	64	20	165	7		7
ŽUŽEMBERK	32	16	3	51	3		3
NI PODATKA ³	2434	1831	312	4577	107	43	150
Skupna vsota	25487	17276	4080	46843	2731	852	3583

Opombe:

- Stanje na dan 24. 7. 2020.
- ¹ Število strokovno usposobljenih po starem Zakonu o športu.
- ² Število strokovno usposobljenih po novem Zakonu o športu.
- ³ Usposobljen kader v tujini oziroma usposobljeni, ki nimajo zavedenega ustreznega naslova.

Podatki o občinah (število kategoriziranih športnikov)

OBČINA	Kategorizirani športniki							
	Št. društev	OR	SR	MR	PR	DR	MLR	Skupaj
AJDOVŠČINA	37		1	3	4	21	25	54
ANKARAN	6			2	2	3	9	16
APAČE	2					1	3	4
BELTINCI	10					1	13	14
BENEDIKT	2					2	2	4
BISTRICA OB SOTLI	2							
BLED	18	2	2	3	4	18	17	46
BLOKE	2					2	1	3
BOHINJ	10				4	5	10	19
BOROVNICA	3		1			3	6	10
BOVEC	5					1	1	2
BRASLOVČE	8			2	2	8	33	45
BRDA	4			1		5	6	12
BREZOVICA	12	1		5	5	19	45	75
BREŽICE	26		1	3	5	19	33	61
CANKOVA	2						2	2
CELJE	71	2	11	20	28	65	98	224
CERKLJE NA GORENJSKEM	7					10	11	21
CERKNICA	15		1	1	2	4	18	26
CERKNO	5					6	6	12
CERKVENJAK	4					1	1	2
CIRKULANE	1						2	2
ČRENŠOVCI	4					1	5	6
ČRNA NA KOROŠKEM	7					4	3	7
ČRNOMELJ	17				7	7	3	17
DESTRNIK	2					1		1
DIVAČA	4		1	1		2	4	8
DOBJE								
DOBREPOLJE	3		1			1		2
DOBRNA	1			1		4	2	7
DOBROVA - POLHOV GRADEC	8		1		2	9	10	22
DOBROVNIK	3				1		2	3
DOL PRI LJUBLJANI	5				2	4	13	19
DOLENJSKE TOPLICE	8			1		5	4	10
DOMŽALE	46	1	2	6	18	77	111	215
DORNAVA	1						2	2

OBČINA	Kategorizirani športniki							
	Št. društev	OR	SR	MR	PR	DR	MLR	Skupaj
DRAVOGRAD	12				1	2	7	10
DUPLEK	4					2	7	9
GORENJA VAS - POLJANE	8		1	1	1	20	6	29
GORIŠNICA	4					3	7	10
GORJE	3		1	1	2	8	14	26
GORNJA RADGONA	9					5	9	14
GORNJI GRAD	2		1				1	2
GORNJI PETROVCI	2						1	1
GRAD	1					2	1	3
GROSUPLJE	20		1	8	5	25	25	64
HAJDINA	7					4		4
HOČE - SLIVNICA	13	1			5	9	26	41
HODOŠ	1							
HORJUL	3					7	5	12
HRASTNIK	10	1		2	2	6	8	19
HRPELJE - KOZINA	7			2	2		5	9
IDRIJA	23		2	4	1	30	24	61
IG	6			1	1	15	19	36
ILIRSKA BISTRICA	20			1		5	3	9
IVANČNA GORICA	15			2	4	11	18	35
IZOLA	27	1	2	2	9	15	27	56
JESENICE	29		6	4	8	44	48	110
JEZERSKO	1					1	1	2
JURŠINCI	1					1		1
KAMNIK	34			5	15	62	60	142
KANAL	9	1		1		12	15	29
KIDRIČEVO	7				1	3	10	14
KOBARID	5				1	1	2	4
KOBILJE	1							
KOČEVJE	24			4	7	8	18	37
KOMEN	3			1		6	6	13
KOMENDA	7		1	2	4	12	17	36
KOPER	88	4	3	7	18	59	105	196
KOSTANJEVICA NA KRKI	2						10	10
KOSTEL								
KOZJE	1				1	1	3	5
KRANJ	80		8	13	45	120	131	317
KRANJSKA GORA	16			1	4	7	16	28

OBČINA	Kategorizirani športniki							
	Št. društev	OR	SR	MR	PR	DR	MLR	Skupaj
KRIŽEVCI	2					2	5	7
KRŠKO	34		2	3	10	13	26	54
KUNGOTA	5					2	2	4
KUZMA	1						1	1
LAŠKO	16		1	3	3	5	20	32
LENART	15		1	1	2	7	9	20
LENDAVA	23					1	1	2
LITIJA	16			3	2	17	16	38
LJUBLJANA	382	8	20	61	103	441	546	1179
LJUBNO	6				2		1	3
LJUTOMER	27		1	2		15	12	30
LOGATEC	16			3	3	13	24	43
LOG - DRAGOMER	5				1	15	2	18
LOŠKA DOLINA	5				1		1	2
LOŠKI POTOK				1	1	2	5	9
LOVRENC NA POHORJU	6					1	2	3
LUČE	4			2			2	4
LUKOVICA	7					7	9	16
MAJŠPERK	3					1		1
MAKOLE	2		1				2	3
MARIBOR	150	1	6	15	31	153	177	383
MARKOVCI	4					2	1	3
MEDVODE	23	1	2	5	4	29	22	63
MENGEŠ	12		1		3	3	22	29
METLIKA	7					6	6	12
MEŽICA	4					2		2
MIKLAVŽ NA DRAVSKEM POLJU	7				7	3	13	23
MIREN - KOSTANJEVICA	4			1		3	3	7
MIRNA	3			2	1	5	7	15
MIRNA PEČ					1	1	3	5
MISLINJA	7			1	1	6	9	17
MOKRONOG - TREBELNO	3				2	2	1	5
MORAVČE	2					2	6	8
MORAVSKE TOPLICE	8					5	11	16
MOZIRJE	9		2		2	5	9	18
MURSKA SOBOTA	42		2	1	3	18	33	57
MUTA	6			1		3	5	9
NAKLO	7		2	2	4	12	17	37

OBČINA	Kategorizirani športniki							
	Št. društev	OR	SR	MR	PR	DR	MLR	Skupaj
NAZARJE	4					1	5	6
NOVA GORICA	55		4	3	8	22	57	94
NOVO MESTO	56		1	6	10	44	89	150
ODRANCI	1							
OPLOTNICA	3			2		3	8	13
ORMOŽ	12		1	2	6	8	2	19
OSILNICA								
PESNICA	7		1		2	5	3	11
PIRAN	44	2		5	6	22	16	51
PIVKA	8	1		1	3	6	8	19
PODČETRTEK	4					1	10	11
PODLEHNIK	2							
PODVELKA	2					2	3	5
POLJČANE	3					2	6	8
POLZELA	4			1	8	8	21	38
POSTOJNA	23	2			9	20	17	48
PREBOLD	5	1	1		4	4	9	19
PREDDVOR	3	1		1	2	10	8	22
PREVALJE	5			1	2	6	3	12
PTUJ	47			3	3	24	20	50
PUCONCI	6		1	2	2	2	9	16
RAČE - FRAM	6		1		4	2	14	21
RADEČE	5				3	5	8	16
RADENCI	4					2	5	7
RADLJE OB DRAVI	9					3	5	8
RADOVLJICA	28		3	4	3	35	55	100
RAVNE NA KOROŠKEM	24	2	1	3	4	25	17	52
RAZKRIŽJE	1					1		1
REČICA OB SAVINJI							1	1
RENČE - VOGRSKO	7				2	4	10	16
RIBNICA	14		2		4	24	13	43
RIBNICA NA POHORJU							1	1
ROGAŠKA SLATINA	14				3	8	8	19
ROGAŠOVCI	3						2	2
ROGATEC	3			1		1	2	4
RUŠE	10				3	13	7	23
SELNICA OB DRAVI	6				1	1	5	7
SEMIČ	3						1	1

OBČINA	Kategorizirani športniki							
	Št. društev	OR	SR	MR	PR	DR	MLR	Skupaj
SEVNICA	15		1	1	3	13	17	35
SEŽANA	19			1	2	6	5	14
SLOVENJ GRADEC	25	2		1	10	29	51	93
SLOVENSKA BISTRICA	29	6	1	3	8	16	27	61
SLOVENSKE KONJICE	22		1	1	4	10	33	49
SODRAŽICA	1				1	1	9	11
SOLČAVA								
SREDIŠČE OB DRAVI	2				1	1		2
STARŠE	8					2	4	6
STRAŽA	2				4	4	8	16
SV. TROJICA V SLOV. GORICAH	1						2	2
SVETA ANA	1						1	1
SVETI ANDRAŽ V SLOV. GORICAH	2					1		1
SVETI JURIJ OB ŠČAVNICI	2						1	1
SVETI JURIJ V SLOV. GORICAH	1					3	1	4
SVETI TOMAŽ	1				1			1
ŠALOVCI	1							
ŠEMPETER - VRTOJBA	12			1		10	8	19
ŠENČUR	19				3	8	13	24
ŠENTILJ	5			1		5	4	10
ŠENTJERNEJ	6			1	3	6	8	18
ŠENTJUR	12			1	6	14	16	37
ŠENTRUPERT							4	4
ŠKOCJAN						1	3	4
ŠKOFJA LOKA	33		7	5	12	49	52	125
ŠKOFLJICA	1		1	2	6	11	28	48
ŠMARJE PRI JELŠAH	5			1	1		6	8
ŠMARJEŠKE TOPLICE	2			1		1	3	5
ŠMARTNO OB PAKI	1			1	2	3	8	14
ŠMARTNO PRI LITJI	3				6	2	5	13
ŠOŠTANJ	12	1		3	4	7	15	30
ŠTORE	2		1	1			4	6
TABOR						1		1
TIŠINA	7			1		2	7	10
TOLMIN	17	1		3	6	8	21	39
TRBOVLJE	22	1	1	3	6	18	26	55
TREBNJE	12		2	2	6	10	20	40
TRNOVSKA VAS	2							

OBČINA	Kategorizirani športniki							
	Št. društev	OR	SR	MR	PR	DR	MLR	Skupaj
TRZIN	7		1	2	3	6	8	20
TRŽIČ	19	1		3	7	17	15	43
TURNIŠČE	5					3	2	5
VELENJE	45	1	3	11	14	56	72	157
VELIKA POLANA	1					1	3	4
VELIKE LAŠČE	4					4	6	10
VERŽEJ	1				2	2	4	8
VIDEM	5					1	2	3
VIPAVA	8			1		6	8	15
VITANJE	1						3	3
VODICE	5		1	3	3	7	10	24
VOJNIK	10		1	1	2	8	13	25
VRANSKO	2				1	1	4	6
VRHNIKA	30	1		3	4	28	22	58
VUZENICA	3			1	1	3	5	10
ZAGORJE OB SAVI	23	1	1	1	6	10	15	34
ZAVRČ	1			1				1
ZREČE	5			1	3	4	7	15
ŽALEC	25		3	7	15	23	50	98
ŽELEZNIKI	12		1	2	2	26	16	47
ŽETALE						1	1	2
ŽIRI	9			2	1	8	11	22
ŽIROVNICA	6		2		1	13	17	33
ŽUŽEMBERK	3		1	1		4	11	17
NI PODATKA1		1		5	5	47	42	100
Skupna vsota	2705	49	134	332	667	2452	3392	7026

Opombi:

- Stanje na dan 24. 7. 2020.
- ¹ Kategorizirani športniki, ki nimajo zavedenega ustreznega naslova.

9 Metodološka pojasnila vrhunškega in kakovostnega športa

134

9.1 Viri zbranih podatkov

Podatki so pridobljeni iz naslednjih virov:

- Olimpijski komite Slovenije – Zdrženje športnih zvez:
 - število medalj na EP, SP, POI in ZOI,
 - zaposlovanje športnikov,
 - štipendije športnikov,
 - podatki za kategorizirane športnike od leta 2015 do 2020: spletna aplikacija »Športniki«, ki je uradna aplikacija OKS-ZŠZ za oddajo predlogov NPŠZ za pridobitev statusa kategoriziranega športnika. Od leta 2020 pa so podatki pridobljeni iz OKS-ZŠZ sistema.
- podatki za usposobljene kadre: spletna aplikacija ŠPAK – športno-amaterski kadri, ki je uradna aplikacija MIZŠ za vodenje postopka usposabljanj strokovnih delavcev v športu,
- podatki za panožne športne trenerje: pridobljeni s spletnih strani MIZŠ za vodenje postopka poročanja strokovnih delavcev v programu panožnih športnih šol,
- Statistični urad Republike Slovenije:
 - statistične regije [8],
 - število prebivalcev [6].

9.2 Pojasnila k izračunom

Izračun števila društev/ usposobljenosti na 1000 prebivalcev po statističnih regijah

Število vseh društev, ki so včlanjena v zvezo (oz. število usposobljenosti) v statistični regiji, se deli s številom prebivalcev te statistične regije. Dobljena vrednost je število društev (oz. število usposobljenosti) na enega prebivalca v statistični regiji. To vrednost se pomnoži s 1000.

Izračun števila usposobljenih na društvo po statističnih regijah

Število vseh usposobljenih v statistični regiji se deli s številom društev (ki so včlanjena v KZ) te statistične regije.

Izračun deleža novih usposobljenosti po spolu po letih

Vsota vseh novih usposobljenosti 1., 2. in 3. stopnje za moške/ženske se deli s skupnim številom novih usposobljenosti v izbranem letu.

Izračun deleža naraščanja kategoriziranih športnikov v obdobju od 2015 do 2020

Izračun za leto n:


Številu kategoriziranih športnikov v določenem razredu za leto n se odšteje število kategoriziranih športnikov za isti razred iz leta n – 1 (leta pred tem). Rezultat je prirast kategoriziranih športnikov tega razreda v enem letu. Da dobimo delež, se prirast deli s številom kategoriziranih športnikov tega razreda za leto n.

Primer – izračun za leto 2017:

$$\text{delež}_{2016-2017} = \frac{\#športnikov_{2017} - \#športnikov_{2016}}{\#športnikov_{2017}}$$

$\#športnikov_{\text{leto}}$ označuje število športnikov za določeno leto.





Pregled ŠOM v RS
v obdobju
od 2016 do 2020

10 Področni centri in pripadajoče občine

138

Aparat interesnih programov športa otrok in mladine vodi oddelek ŠOM na ZŠRS Planica. Na področju področne organiziranosti vključuje 16 izbranih področnih centrov (PC) ter tako 16 vodij PC in 18 ostalih koordinatorjev, zadolženih za različne interesne programe (NSP, Mali sonček, ŠŠT ...).

Teh 34 koordinatorjev na področni ravni opravlja naslednje naloge:

- usklajuje celostno promocijo interesnih programov športa otrok in mladine,
- spodbuja vključevanje šol, društev, lokalnih skupnosti itd. v interesne programe športa otrok in mladine,
- se dogovarja o financiranju programov s strani lokalnih skupnosti;
- zbira in analizira podatke o vključenosti otrok v programe;
- skrbi za izmenjavo informacij med ZŠRS Planica ter izvajalci [15].

V tabeli so prikazani organizacije, ki predstavljajo področne centre (PC), in lokalne skupnosti, ki jim pripadajo, ter število šol in vrtcev, ki jih PC-ji pokrivajo.

Področni center	Organizacija ¹	Občine v PC	Št. OŠ	Št. POŠ	Št. SŠ	Št. OŠPP	Št. VVZ
PC Celje	Športna zveza Celje	Bistrica ob Sotli, Braslovče, Celje, Dobje, Dobrna, Kozje, Laško, Podčetrtek, Polzela, Prebold, Radeče, Rogaška Slatina, Rogatec, Slovenske Konjice, Šentjur, Šmarje pri Jelšah, Štore, Vitanje, Tabor, Vojnik, Vransko, Zreče, Žalec	44	43	15	3	30
PC Dolenjska	Zavod za šport, kulturo, turizem in mladino Novo mesto	Črnomelj, Dolenjske Toplice, Metlika, Mirna, Mirna Peč, Mokronog - Trebelno, Novo mesto, Semič, Straža, Šentjernejski, Šentrupert, Škocjan, Šmarješke Toplice, Trebnje, Žužemberk	29	17	9	2	29
PC Domžale	Zavod za šport in rekreacijo Domžale	Domžale, Kamnik, Komenda, Lukovica, Medvode, Mengeš, Moravče, Trzin, Vodice	21	17	4	2	20
PC Gorenjska	Športna zveza Tržič	Bled, Bohinj, Cerklje na Gorenjskem, Gorenja vas - Poljane, Gorje, Jesenice, Kranj, Kranjska Gora, Naklo, Preddvor, Radovljica, Senčur, Škofja Loka, Tržič, Železniki, Žiri, Žirovnica	34	40	13	4	38
PC Goriška	Javni zavod za šport Nova Gorica	Ajdovščina, Bovec, Brda, Cerklje, Idrija, Kanal, Kobarid, Miren - Kostanjevica, Nova Gorica, Renče - Vogrsko, Šempeter - Vrtojba, Tolmin, Vipava	28	36	10	1	24
PC Grosuplje	Zavec Stanko – zasebni športni delavec	Brezovica, Dobropole, Dobrova - Polhov Gradec, Grosuplje, Horjul, Ig, Ivančna Gorica, Kočevje, Kostel, Log - Dragomer, Loški Potok, Osilnica, Ribnica, Sodražica, Škofljica, Velike Lašče	21	33	4	1	24

Področni center	Organizacija ¹	Občine v PC	Št. OŠ	Št. POŠ	Št. SŠ	Št. OŠPP	Št. VVZ
PC Koroška	Športna zveza Slovenj Gradec	Črna na Koroškem, Dravograd, Mežica, Mislinja, Muta, Podvelka, Prevalje, Radlje ob Dravi, Ravne na Koroškem, Ribnica na Pohorju, Slovenj Gradec, Vuzenica	17	17	5	2	13
PC Ljubljana	TIMING LJUBLJANA, društvo za izvedbo športnih programov	Dol pri Ljubljani, Ljubljana	51	8	36	1	51
PC Maribor	Športno rekreacijsko društvo Zvezdica Maribor	Benedikt, Cerkevjak, Duplek, Hoče - Slivnica, Kungota, Lenart, Lovrenc na Pohorju, Maribor, Miklavž na Dravskem polju, Pesnica, Rače - Fram, Ruše, Selnica ob Dravi, Starše, Sveta Ana, Sveta Trojica v Slovenskih goricah, Sveti Andraž v Slovenskih goricah, Sveti Jurij v Slovenskih goricah, Šentilj	45	17	18	2	41
PC Notranjska	Športna zveza Postojna	Bloke, Borovnica, Cerknica, Ilirska Bistrica, Logatec, Loška dolina, Pivka, Postojna, Vrhnika	22	15	5		19
PC Obala	Javni zavod za šport in mladino MO Koper	Ankaran, Divača, Hrpelje - Kozina, Izola, Komen, Koper, Piran, Sežana	24	15	9	1	19
PC Podravje	Zavod za šport Ptuj	Cirkulane, Destrnik, Dornava, Gorišnica, Hajdina, Juršinci, Kidričevo, Majšperk, Makole, Markovci, Oplotnica, Ormož, Podlehnik, Poljčane, Ptuj, Slovenska Bistrica, Središče ob Dravi, Sveti Tomaž, Trnovska vas, Videm, Zavrč, Žetale	33	15	7	3	25
PC Pomurje	Športna zveza Murska Sobota	Apače, Beltinci, Cankova, Črenšovci, Dobrovnik, Gornja Radgona, Gornji Petrovci, Grad, Hodoš, Kobilje, Križevci, Kuzma, Lendava, Ljutomer, Moravske Toplice, Murska Sobota, Odranci, Puconci, Radenci, Razkrižje, Rogašovci, Sveti Jurij ob Ščavnici, Šalovci, Tišina, Turnišče, Velika Polana, Veržej	38	11	8	2	34
PC Posavje	Zavod za šport Brežice	Brežice, Kostanjevica na Krki, Krško, Sevnica	22	4	5	2	21
PC Velenje	Športna zveza Velenje	Gornji Grad, Ljubno, Luče, Mozirje, Nazarje, Rečica ob Savinji, Solčava, Šmartno ob Paki, Šoštanj, Velenje	14	11	4	1	9
PC Zasavje	Športno društvo Presad Gabrovka	Hrastnik, Litija, Šmartno pri Litiji, Trbovlje, Zagorje ob Savi	11	18	4	1	8
SKUPAJ			454	317	156	28	405

Opomba:

¹ Organizacije, ki so bile izbrane na razpisu za šolsko leto 2019/2020.

11 Statistični prikaz ŠOM v RS

140

11.1 Program »ŠOLSKA ŠPORTNA TEKMOVANJA (ŠŠT)«

Pri realizaciji programa ŠŠT imajo ključno vlogo NPŠZ s svojimi koordinatorji, ki skupaj s 35 področnimi koordinatorji tvorijo končno sliko kompleksnega »aparata ŠOM«.

- 24 NPŠZ je zastopanih v 38 razpisanih športnih panogah in na drugih tekmovanjih. Na panožnem nivoju delujejo 33 panožnih tekmovalnih koordinatorjev in dva koordinatorja za OŠPP ter interesne programe invalidnih otrok (skupno 35), ki opravljajo naslednje naloge:
- priprava razpisa za novo šolsko leto, priprava poročil in analiz,
- finančno in vsebinsko načrtovanje koordinacije in izpeljave programa,
- koordiniranje izpeljave celotnega tekmovanja,
- nadzor nad delegiranjem sodnikov za tekmovanje,
- skrb za promocijo programa, informacijsko podporo, finančno poslovanje in nadzor,
- sodelovanje s koordinatorji na državni ravni in z izvajalci na lokalni ravni,
- dosledno upoštevanje skupnih pravil – namena, ciljev in organizacije programa ŠŠT.

Število razpisanih tekmovanj ŠŠT glede na tip šole po šolskih letih

Tip šole	2015/2016	2016/2017	2017/2018	2018/2019	2019/2020
OŠ	37	38	36	38	38
SŠ	28	28	29	28	30
OŠPP	10	10	11	12	12
Invalidi OŠ	4	7	7	7	6
Invalidi SŠ	1	1	1	4	4

Tabela množičnih prireditev po šolskih letih

Množična prireditev	Tip šole	2015/2016	2016/2017	2017/2018	2018/2019	2019/2020
Šolski poključski maraton	OŠ, SŠ, OŠPP	✓	✓	✓	✓	✓
Festival športa mladih	OŠ, OŠPP	✓	✓	✓	✓	✓
Ljubljanski maraton	OŠ, SŠ, OŠPP	✓	✓	✓	✓	✓
Mednarodna zveza za šolski šport (ISF – International School Sport Federation)	OŠ	✓	✓	✓	✓	✓
Pohod po poti okoli Ljubljane	OŠ, SŠ, OŠPP	*	*	*	*	*
Šolski tek štirih mostov	OŠ	*	*	*	*	*
Krpanov kros	OŠ	*				
Šport in ŠPAS	VVZ, OŠ, SŠ	*	*	*	*	
Žogarija	OŠ	*	*	*	*	
Šolsko orientacijsko tekmovanje – Slovenija in 3 days	OŠ, SŠ	*				
Tek po mamutovih poteh	OŠ	*	*	*	*	*
Tek po ulicah Tržiča	VVZ, OŠ		*	*	*	
Otroška atletika	OŠ		*			
Ultimate frisbee	OŠ, SŠ		*			
MULČKI	VVZ			*	*	
Šolar na smuči	OŠ		*	*	*	*
365 dni – Telovadimo vsi	OŠ				*	

Opomba:

* V šolskem letu se vodijo le informativno in niso v sklopu razpisanih tekmovanj ŠŠT.

Število udeležencev in udeleženih šol glede na razpisano tekmovanje za OŠ v šolskem letu 2019/2020

ORGANIZACIJA ¹	Panoga	Rang tekmovanja	Št. udeležencev		Št. šol	
			M	Ž	M	Ž
Atletska zveza Slovenije	ATLETIKA – EKIPNO	občinsko/področno	2213	2343	123	125
		finale	237	230	16	15
	ATLETIKA – GORSKI TEK ATLETIKA – KROS	finale	66	44	20	14
		občinsko/področno	214	161	26	26
		množična				
	ATLETIKA – POSAMIČNO	občinsko/področno	1970	1994	46	48
ATLETIKA – TROBOJ	občinsko/področno					
Badmintonska zveza Slovenije	BADMINTON – POSAMIČNO	občinsko/področno	516	381	78	75
		finale	42	42	25	27
	BADMINTON – EKIPNO	občinsko/področno	13	13	2	2
		finale				

ORGANIZACIJA ¹	Panoga	Rang tekmovanja	Št. udeležencev		Št. šol	
			M	Ž	M	Ž
Cheerleading zveza Slovenije	CHEERLEADING	finale				
Gimnastična zveza Slovenije	GIMNASTIKA – AKROBATIKA	področno	43	183	5	15
		1/2 finale	232	675	46	73
	GIMNASTIKA – PROŽNA PONJAVA	občinsko/področno	104	272	15	18
		1/2 finale	337	723	59	73
	GIMNASTIKA – ŠPORTNA	področno				
		1/2 finale				
Judo zveza Slovenije	JUDO	finale				
Kajakaška zveza Slovenije	KANU	finale				
Kegljaška zveza Slovenije	KEGLJANJE	področno	9	5	4	1
		finale				
Kolesarska zveza Slovenije	KOLESARSTVO – VOŽNJA NA ČAS	finale	82	28	44	14
Košarkarska zveza Slovenije	KOŠARKA	občinsko/področno	3855	1592	199	111
		1/4 finale	429	261	31	20
		1/2 finale	242	69	17	5
		finale divizij				
		finale				
	KOŠARKA 3X3	občinsko/področno	135	40	27	8
Lokostrelska zveza Slovenije	LOKOSTRELSTVO (dvoransko)	področno	176	107	72	56
		finale	72	54	32	25
	LOKOSTRELSTVO (zunanje)	občinsko/področno				
		finale				
Namiznoteniška zveza Slovenije	NAMIZNI TENIS – POSAMIČNO	občinsko/področno	422	183	77	52
		1/4 finale				
		1/2 finale				
		finale				
Nogometna zveza Slovenije	NOGOMET	občinsko/področno	3742	1155	258	98
		1/4 finale	279		29	
		1/2 finale	69	120	7	14
		finale				
Odbojarska zveza Slovenije	ODBOJKA	občinsko/področno	1508	2194	127	159
		1/4 finale	231	262	23	24
		1/2 finale	46	45	4	5
		finale				
	ODBOJKA NA MIVKI	občinsko/področno	141	224	17	28
		1/2 finale	85	102	17	18
		finale	20	26	4	4

ORGANIZACIJA ¹	Panoga	Rang tekmovanja	Št. udeležencev		Št. šol	
			M	Ž	M	Ž
Orientacijska zveza Slovenije	ORIENTACIJSKI TEK	področno	3	2	2	1
		finale	161	128	18	12
Planinska zveza Slovenije	MLADINA IN GORE (mešane ekipe)	področno	139	136	38	34
		finale	50	46	19	17
	PLANINSTVO –ŠPORTNO PLEZANJE	področno	73	97	21	30
		finale				
Plavalna zveza Slovenije	PLAVANJE	občinsko/področno	327	267	31	27
		finale	91	94	49	47
Plesna zveza Slovenije	PLES	občinsko/področno				
	PLES – ST IN LA PLESI	področno				
Rafting zveza Slovenije	RAFTING	finale				
Rokometna zveza Slovenije	ROKOMET	občinsko/področno	2107	1253	125	82
		1/4 finale	342	322	27	27
		1/2 finale	133	110	9	9
		finale				
Smučarska zveza Slovenije	SMUČANJE – ALPSKO	občinsko/področno	1164	965	195	171
		finale	141	140	87	85
	SMUČANJE – DESKANJE NA SNEGU	občinsko/področno	122	92	22	16
		finale	26	12	18	11
	SMUČANJE – SMUČARSKI SKOKI	področno	153	73	20	16
		finale				
SMUČANJE – SMUČARSKI TEKI	finale	63	31	9	7	
Strelska zveza Slovenije	STRELSTVO – ZRAČNA PUŠKA	občinsko/področno	728	260	144	88
		finale	60	50	33	25
Šahovska zveza Slovenije	ŠAH – STANDARDNI (posamično)	občinsko/področno	1586	488	209	115
		finale	104	76	69	47
	ŠAH – STANDARDNI (ekipno)	občinsko/področno	464	248	70	39
		finale	58	33	12	9
Triatlonska zveza Slovenije	AKVATLON	področno				
Veslaška zveza Slovenije	VESLANJE	finale				
ZSRS Planica	ŠOLSKI POKLJUŠKI MARATON	množična	511	399	29	29
	FESTIVAL ŠPORTA MLADIH	množična				
Timing Ljubljana	ATLETIKA – LJUBLJANSKI MARATON	množična	800	920		

Opomba:

¹ V sodelovanju z ZSRS Planica je bilo razpisano tekmovanje izvedeno.

Ostala tekmovanja, ki so se izvajala in niso del razpisanih tekmovanj:

Panoga	Rang tekmovanja	Št. udeležencev		Št. šol	
		M	Ž	M	Ž
GOLF	področno	22	4	10	4
KOLESARSTVO – GORSKO	področno	65	3	19	2
KOTALKANJE	področno				
MALA ODBOJKA	področno				
ŠOLAR NA SMUČI ¹	množična	1225	1155	49	48
TENIS	področno	70	37	29	18
ULIČNI TEK	področno	78	83	12	15
OSTALI ŠPORTI	občinsko/področno	183	215	14	16

144

Opombi:

- Podatki so zajeti iz poročil področnih koordinatorjev, panožnih koordinatorjev in iz spletne aplikacije »Šolska športna tekmovanja«.
- ¹ V sodelovanju z ZSRS Planica je bilo razpisano tekmovanje izvedeno.

Število udeležencev in udeleženi šol glede na razpisano tekmovanje za SŠ v šolskem letu 2019/2020

ORGANIZACIJA1	Panoga	Rang tekmovanja	Št. udeležencev		Št. šol	
			M	Ž	M	Ž
Atletika zveza Slovenije	ATLETIKA – EKIPNO	občinsko/področno	1126	922	74	63
		finale	173	153	12	12
	ATLETIKA – GORSKI TEK	finale	21	16	9	8
	ATLETIKA – KROS	občinsko/področno	0	2	0	1
		množična				
ATLETIKA – POSAMIČNO	občinsko/področno	345	289	23	22	
Badmintonska zveza Slovenije	BADMINTON – posamično	področno	122	94	38	32
		finale	44	41	23	18
	BADMINTON – ekipno	področno				
		finale				
Cheerleading zveza Slovenije	CHEER PLESNE SKUPINE	finale				
Gimnastična zveza Slovenije	GIMNASTIKA – AKROBATIKA	finale	43	81	18	16
	GIMNASTIKA – PROŽNA PONJAVA	finale	57	72	22	18
	GIMNASTIKA – ŠPORTNA	finale				
Judo zveza Slovenije	JUDO	finale				
Košarkarska zveza Slovenije	KOŠARKA	občinsko/področno	1042	336	91	33
		1/4 finale	208	140	18	14
		1/2 finale	72	70	6	5
		finale				
	KOŠARKA 3X3	področno	23	9	5	2

ORGANIZACIJA1	Panoga	Rang tekmovanja	Št. udeležencev		Št. šol	
			M	Ž	M	Ž
Lokostrelska zveza Slovenije	LOKOSTRELSTVO (dvoransko)	področno	32	27	20	15
		finale	19	7	10	7
	LOKOSTRELSTVO (zunanje)	področno				
		finale				
Nogometna zveza Slovenije	NOGOMET	občinsko/področno	1127	512	109	51
		1/4 finale	143	153	13	16
		1/2 finale		53		5
		finale				
Odbojarska zveza Slovenije	ODBOJKA	občinsko/področno	623	790	77	57
		1/4 finale	160	212	17	19
		1/2 finale	64	65	6	5
		finale				
	ODBOJKA NA MIVKI	občinsko/področno	106	115	22	23
		1/2 finale	73	67	16	15
finale		19	24	5	5	
Orientacijska zveza Slovenije	ORIENTACIJSKI TEK	področno	24	23	7	6
		finale	23	26	10	6
Planinska zveza Slovenije	PLANINSTVO – ŠPORTNO PLEZANJE	finale	110	73	43	32
	MLADINA IN GORE	finale	10	20	7	13
Plavalna zveza Slovenije	PLAVANJE	področno	109	67	14	13
		finale	105	70	33	28
Plesna zveza Slovenije	PLES	področno				
		finale				
	PLES – ST IN LA PLESI	finale				
Rokometna zveza Slovenije	ROKOMET	občinsko/področno	781	406	61	31
		1/4 finale	210	162	16	13
		1/2 finale	88	90	7	6
		finale				
Strelska zveza Slovenije	STRELSTVO – ZRAČNA PUŠKA	področno	119	85	37	36
		finale	53	41	24	27
Šolski center Slovenske Konjice - Zreče	SMUČANJE – ALPSKO	področno	53	43	21	14
		finale	98	85	32	32
Šolski center Slovenske Konjice - Zreče	SMUČANJE – DESKANJE NA SNEGU	področno	12	6	4	3
		finale	34	26	13	9
Triatlonska zveza Slovenije	AKVATLON	področno				
Šahovska zveza Slovenije	ŠAH – STANDARDNI – ekipno	finale	24	10	6	4
		področno	49	15	9	3
	ŠAH – STANDARDNI –posamično	finale	30	8	14	5
ZSRS Planica	ŠOLSKI POKLJUŠKI MARATON	množična		17		1

Opombi:

- Podatki so zajeti iz poročil področnih koordinatorjev, panožnih koordinatorjev in iz spletne aplikacije »Šolska športna tekmovanja«.
- ¹ V sodelovanju z ZSRS Planica je bilo razpisano tekmovanje izvedeno.

Ostala tekmovanja, ki so se izvajala in niso del razpisanih tekmovanj:

Panoga	Rang tekmovanja	Št. udeležencev		Št. šol	
		M	Ž	M	Ž
ATLETIKA – LJUBLJANSKI MARATON	množična	288	474		
FLOORBALL	področno	66	35	11	5
GOLF	področno	12	6	6	3
HOKEJ V DVORANI	področno				
KOLESTARSTVO – GORSKO	področno				
KOTALKANJE	področno				
NAMIZNI TENIS	področno				
TENIS	področno	42	17	16	10

146

Opombe:

- Ni podatka.
- Podatki so zajeti iz poročil področnih koordinatorjev, panožnih koordinatorjev in iz spletne aplikacije »Šolska športna tekmovanja«.
- ¹ V sodelovanju z ZSRS Planica je bilo razpisano tekmovanje izvedeno.

Število udeležencev in udeleženih šol glede na razpisano tekmovanje za OŠPP v šolskem letu 2019/2020

Panoga	Rang tekmovanja	Št. udeležencev		Št. šol	
		M	Ž	M	Ž
BADMINTON	finale	37		2	
MED DVEMA OGNJEMA	finale	35	35	7	7
ODBOJKA	finale		25		5
PLAVANJE	finale	56	31	18	18
SKOKI Z MALE PROŽNE PONJAVE	polfinale		1		1
ŠOLAR NA SMUČI	množična	8	6	1	1

Opombe:

- Ni podatka.
- Podatki so zajeti iz spletne aplikacije »Šolska športna tekmovanja« ter poročila panožnega koordinatorja.

Število nastopov na ŠŠT in prireditvah glede na tip šole oziroma prireditve

Za nastop se šteje udeležba učenca/dijaka na enem ŠŠT v šolskem letu. Učenec ima v šolskem letu lahko več nastopov na ŠŠT. Tabela prikazuje število nastopov in ne števila udeležencev.

Tip šole/tip prireditve	2015/2016	2016/2017	2017/2018	2018/2019	2019/2020
OŠ ¹	60020	61655	64457	60391	38977
SS ¹	15460	13918	15137	12829	10252
OŠPP	879	553	747	756	226
Invalidi	64	99	127	39	22
Množične prireditve	11827	13818	9557	13105	6164
ISF	64	88	48	100	5
Skupaj	88314	90131	90073	87220	55646

147

Opombi:

- Zajeta so vsa področna in državna tekmovanja.
- ¹ Nastopi na množičnih prireditvah niso upoštevani.

Odstotek udeleženi OŠ na šolskih tekmovanjih v šolskem letu 2019/2020

PC	Št. razpisanih panog na občinskem in področnem tekmovanju	Udeležba šol – občinska in področna tekmovanja (%)	Udeležba šol – državna tekmovanja (%)
PC Celje	6	81,8	93,2
PC Dolenjska	15	89,7	89,7
PC Domžale	22	95,2	95,2
PC Gorenjska	25	97,1	97,1
PC Goriška	23	96,4	96,4
PC Grosuplje	22	85,7	85,7
PC Koroška	17	88,2	88,2
PC Ljubljana	22	80,4	94,1
PC Maribor	19	75,6	75,6
PC Notranjska	19	81,8	81,8
PC Obala	17	83,3	83,3
PC Podravje	16	75,8	75,8
PC Pomurje	17	68,4	68,4
PC Posavje	17	95,5	95,5
PC Velenje	13	100,0	100,0
PC Zasavje	12	90,9	90,9
Slovenija	27	84,6	87,2

Opombi:

- Zajeta so vsa področna in občinska tekmovanja.
- Podatki o državnih tekmovanjih so zajeti iz spletne aplikacije »Šolska športna tekmovanja«.

Odstotek udeleženih SŠ na šolskih tekmovanjih v šolskem letu 2019/2020

PC	Št. razpisanih panog na občinskem in področnem tekmovanju	Udeležba šol – občinska in področna tekmovanja (%)	Udeležba šol – državna tekmovanja (%)
PC Celje	5	86,7	100,0
PC Dolenjska	14	88,9	100,0
PC Domžale	11	50,0	50,0
PC Gorenjska	21	100,0	100,0
PC Goriška	16	100,0	100,0
PC Grosuplje	0	75,0	00,0
PC Koroška	13	100,0	80,0
PC Ljubljana	15	69,4	77,8
PC Maribor	10	88,9	88,9
PC Notranjska	0	40,0	00,0
PC Obala	13	66,7	55,6
PC Podravje	11	71,4	71,4
PC Pomurje	7	87,5	100,0
PC Posavje	0	60,0	00,0
PC Velenje	9	60,0	25,0
PC Zasavje	0	75,0	00,0
Slovenija	21	79,0	74,4

148

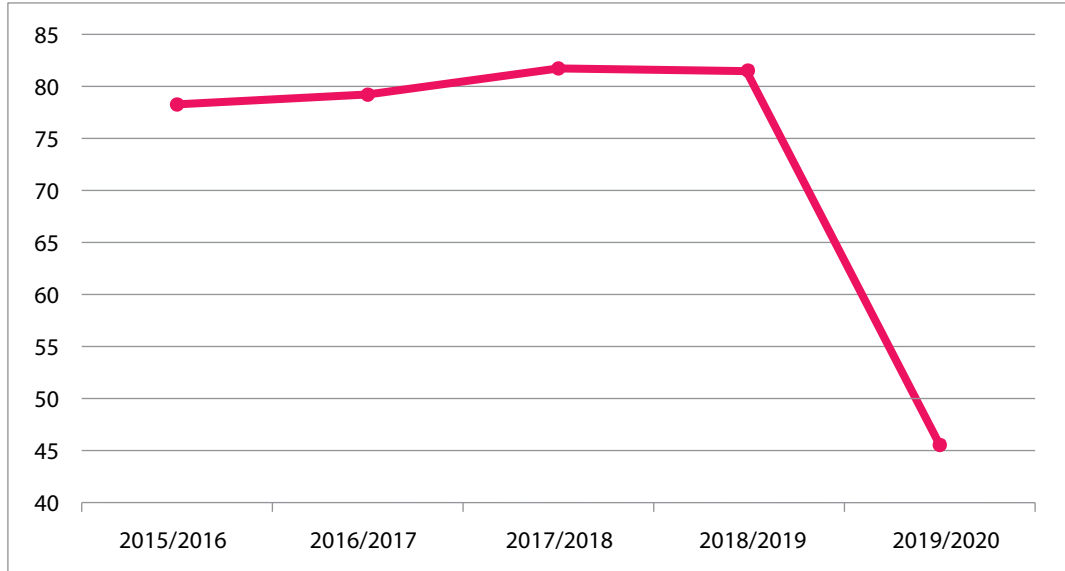
Opombi:

- Zajeta so vsa področna in občinska tekmovanja.
- Podatki o državnih tekmovanjih so zajeti iz spletne aplikacije »Šolska športna tekmovanja«.

11.2 Program »NAUČIMO SE PLAVATI (NSP)«

Podatki s področja NSP so bili zajeti dne 07. 8. 2020.

Odstotek preverjenih šol v programu NSP (le preverjanje znanja plavanja oziroma Pzp) po šolskih letih

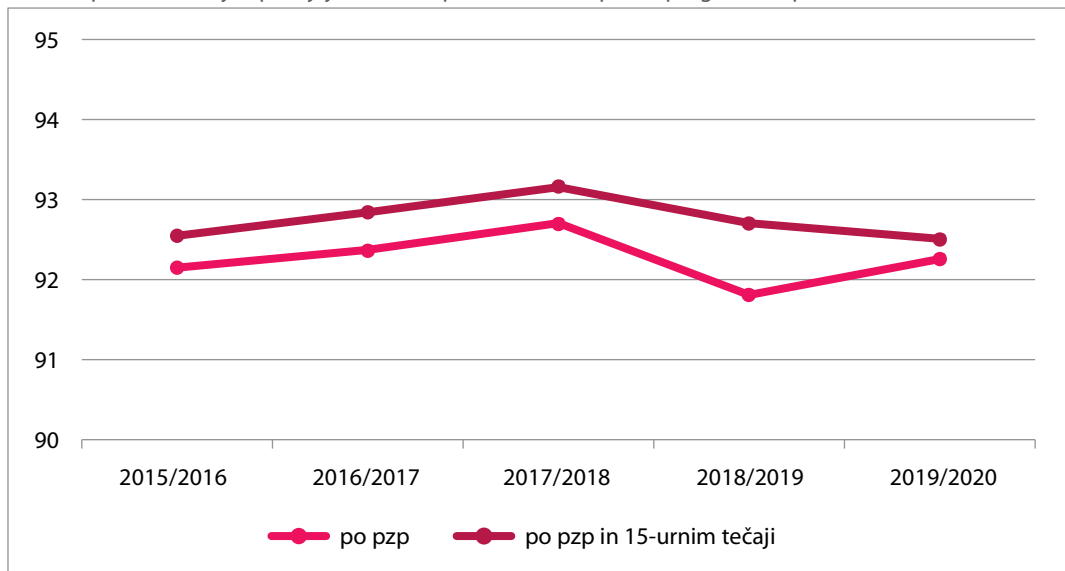


Opombi:

- Zajete so samo OŠ, ki so posredovale podatke prek spletne aplikacije »Naučimo se plavati«.
- Odstotek udeleženih šol v šolskem letu 2019/2020 je posledica epidemije covid-19.

Odstotek tistih, ki so v RS splavali od 2015 do 2020

15-urne plavalne tečaje opravljajo le tisti, ki pred tem niso opravili programa Pzp (z oceno 5 ali več).



Odstotek znanja plavanja po programu NSP po statističnih regijah po šolskih letih

Primer: 100-% vključenost za statistično regijo pomeni, da so se Pzp udeležili vsi učenci 6. r. OŠ te statistične regije.

Statistična regija	2016/2017			2017/2018			2018/2019			2019/2020		
	Vključeni otroci ¹	Pzp ²	Pzp s 15-urnimi tečaji ³	Vključeni otroci ¹	Pzp ²	Pzp s 15-urnimi tečaji ³	Vključeni otroci ¹	Pzp ²	Pzp s 15-urnimi tečaji ³	Vključeni otroci ¹	Pzp ²	Pzp s 15-urnimi tečaji ³
Gorenjska	92,0	90,0	90,3	88,3	92,1	92,8	91,8	90,9	91,5	43,2	94,3	94,4
Goriška	60,6	93,1	93,1	48,8	91,3	91,3	48,7	87,6	87,6	41,3	88,2	88,2
Jugovzhodna Slovenija	76,4	94,3	94,9	76,4	91,5	91,6	73,5	89,6	90,1	39,6	90,6	92,3
Koroška	73,2	95,0	96,4	77,9	96,0	96,6	73,6	95,2	95,4	46,3	94,6	94,6
Obalno-kraška	56,5	95,4	95,4	46,4	94,4	94,4	49,4	96,9	96,9	26,5	92,7	92,7
Osrednje-slovenska	96,1	94,3	94,6	96,7	94,2	94,6	99,5	92,9	93,8	43,6	93,2	93,2
Podravska	44,0	93,5	94,7	66,1	92,6	94,2	68,5	91,2	92,5	42,8	93,1	93,4
Pomurska	97,0	90,0	90,1	95,7	90,7	90,7	96,6	91,0	93,8	25,4	89,4	89,4
Posavska	79,2	95,6	95,9	75,1	97,5	98,2	67,9	95,5	96,5	50,8	95,7	95,7
Primorsko-notranjska	72,5	95,9	95,9	85,0	91,6	91,6	81,3	94,0	94,0	35,3	92,5	95,0
Savinjska	86,4	88,1	88,9	88,7	90,8	91,0	87,5	90,2	91,2	55,0	90,4	90,4
Zasavska	99,6	86,7	87,4	93,9	85,8	86,4	92,3	90,0	91,1	79,1	89,8	90,1
Slovenija	79,6	92,4	92,8	82,6	92,7	93,2	82,8	91,8	92,7	43,6	92,3	92,5

Opomba:

¹ Odstotek vključenih otrok v program Pzp za 6. r. OŠ.

² Odstotek znanja plavanja po opravljenem programu Pzp za 6. r. OŠ.

³ Odstotek znanja plavanja otrok po Pzp in s 15-urnimi plavalnimi tečaji za neplavalce 6. r. OŠ.

Odstotek znanja plavanja po programu NSP po PC po šolskih letih

Primer: 100-% vključenost pri PC pomeni, da so se Pzp udeležili vsi učenci 6. r. OŠ v tem PC.

Statistična regija	2016/2017			2017/2018			2018/2019			2019/2020		
	Vključeni otroci ¹	Pzp ²	Pzp s 15-urnimi tečajji ³	Vključeni otroci ¹	Pzp ²	Pzp s 15-urnimi tečajji ³	Vključeni otroci ¹	Pzp ²	Pzp s 15-urnimi tečajji ³	Vključeni otroci ¹	Pzp ²	Pzp s 15-urnimi tečajji ³
PC Celje	82,6	88,0	89,1	85,5	91,2	91,3	86,7	89,9	90,8	48,9	89,7	94,4
PC Dolenjska	93,3	94,2	94,8	94,3	91,5	91,6	90,2	89,6	90,1	46,2	89,9	90,4
PC Domžale	98,9	95,8	96,5	94,3	95,6	95,8	97,9	96,2	96,2	57,5	96,1	96,1
PC Gorenjska	92,0	90,0	90,3	88,3	92,1	92,8	94,7	91,1	91,5	41,5	94,3	94,9
PC Goriška	60,6	93,1	93,1	48,8	91,3	91,3	48,7	87,6	87,6	41,3	88,2	88,2
PC Grosuplje	85,4	92,6	93,1	90,8	96,8	98,4	96,9	95,8	98,4	30,4	96,0	96,0
PC Koroška	73,2	95,0	96,4	77,9	96,0	96,6	78,8	95,2	95,4	44,5	94,6	94,6
PC Ljubljana	97,3	94,6	94,6	99,3	92,5	92,5	95,6	90,0	90,0	41,2	90,0	90,0
PC Maribor	29,2	92,9	94,5	68,2	92,3	93,8	74,5	90,0	90,0	48,8	92,6	92,6
PC Notranjska	62,1	93,7	93,7	64,0	92,0	92,0	80,7	95,4	95,4	23,3	93,4	95,4
PC Obala	56,5	95,4	95,4	46,4	94,4	94,4	51,9	96,9	96,9	25,4	92,7	92,7
PC Podravje	68,0	93,8	94,9	62,6	93,1	95,0	68,1	93,9	96,6	31,1	94,6	95,8
PC Pomurje	97,0	90,0	90,1	95,7	90,7	90,7	97,2	91,3	93,8	22,4	88,5	88,5
PC Posavje	79,2	95,6	95,9	78,8	97,5	98,4	74,0	95,5	98,1	53,3	95,7	95,7
PC Velenje	98,6	88,2	88,2	93,8	89,7	89,7	94,8	91,0	91,0	66,2	91,8	91,8
PC Zasavje	99,6	87,9	88,5	97,8	87,1	87,6	93,0	91,1	92,0	71,2	91,2	91,5
Slovenija	79,6	92,4	92,8	82,6	92,7	93,2	84,6	92,0	92,7	42,3	92,3	92,5

Opomba:

¹ Odstotek vključenih otrok v program Pzp za 6. r. OŠ.

² Odstotek znanja plavanja po opravljenem programu Pzp za 6. r. OŠ.

³ Odstotek znanja plavanja otrok po Pzp in s 15-urnimi plavalnimi tečajji za neplavalce 6. r. OŠ.

Število tečajev in število otrok za 15-urne plavalne tečaje po statističnih regijah po šolskih letih

Statistična regija	2015/2016		2016/2017		2017/2018		2018/2019		2019/2020	
	Število tečajev	Število otrok	Število tečajev	Število otrok	Število tečajev	Število otrok	Število tečajev	Število otrok	Število tečajev	Število otrok
Gorenjska	3	10	4	19	5	25	3	21	1	1
Goriška										
Jugovzhodna Slovenija	2	15	1	8	1	6	4	37	3	30
Koroška	2	8	3	13	2	6	2	4		
Obalno-kraška										
Osrednjeslovenska	26	83	24	97	3	37	26	160		
Podravska	4	42	3	25	2	39	4	44	1	12
Pomurska	4	22	2	6	2	9	3	39		
Posavska	2	4	2	7	3	24	2	16	1	1
Primorsko-notranjska	1	4	1	1	1	1	1	5	1	5
Savinjska	1	6	4	27	4	13	11	60	2	5
Zasavska	0	0	1	3	1	3	1	5	1	2
Slovenija	45	194	45	206	24	163	57	391	10	56

152

Število tečajev in število otrok za 15-urne plavalne tečaje po PC po šolskih letih

PC	2015/2016		2016/2017		2017/2018		2018/2019		2019/2020	
	Število tečajev	Število otrok	Število tečajev	Število otrok	Število tečajev	Število otrok	Število tečajev	Število otrok	Število tečajev	Število otrok
PC Celje	1	6	3	19	3	12	10	53	2	5
PC Dolenjska	2	15	1	8	1	6	4	37	3	30
PC Domžale	1	4	2	17	2	19	1	11		
PC Gorenjska	3	10	4	19	5	25	3	21	1	1
PC Goriška										
PC Grosuplje	1	1	1	4	1	18	1	40		
PC Koroška	2	8	3	13	2	6	2	4		
PC Ljubljana	23	71	21	76	0	0	24	109		
PC Maribor	0	0	1	7	1	25	0	0		
PC Notranjska	2	11	1	1	1	1	1	5	1	5
PC Obala										
PC Podravje	4	42	2	18	1	14	4	44	1	12
PC Pomurje	4	22	2	6	2	9	3	39		
PC Posavje	2	4	2	7	4	25	3	23	1	1
PC Velenje	0	0	1	8	0	0	0	0		
PC Zasavje	0	0	1	3	1	3	1	5	1	2
Slovenija	45	194	45	206	24	163	57	391	10	56

Število tečajev in število otrok za 10-urne plavalne tečaje po statističnih regijah po šolskih letih

Statistična regija	2016/2017		2017/2018		2018/2019		2019/2020	
	Št. tečajev	Št. vključenih otrok	Št. tečajev	Št. vključenih otrok	Št. tečajev	Št. vključenih otrok	Št. tečajev	Št. vključenih otrok
Gorenjska	9	491	10	472	12	458	7	292
Goriška	2	63	2	48	3	106	4	100
Jugovzhodna Slovenija	12	496	14	461	11	419	3	86
Koroška	4	148	5	152	5	178	1	23
Obalno-kraška	3	108	4	171	3	159	2	78
Osrednjeslovenska	72	4477	72	4348	76	4436	41	2164
Podravska	52	1935	52	2012	48	1898	28	893
Pomurska	16	360	23	463	21	449	4	99
Posavska	9	331	9	348	9	281	1	22
Primorsko-notranjska	7	213	8	275	10	293	2	73
Savinjska	37	1221	38	1402	42	1234	15	493
Zasavska	8	314	8	339	10	381	3	144
Slovenija	231	10157	245	10491	250	10292	111	4467

Opomba: Upoštevacjo se tečaji OŠ in POŠ.

Število tečajev in število otrok za 10-urne plavalne tečaje po PC po šolskih letih

PC	2016/2017		2017/2018		2018/2019		2019/2020	
	Št. tečajev	Št. vključenih otrok	Št. tečajev	Št. vključenih otrok	Št. tečajev	Št. vključenih otrok	Št. tečajev	Št. vključenih otrok
PC Celje	32	1096	27	989	37	1091	14	442
PC Dolenjska	12	496	14	461	11	419	3	86
PC Domžale	8	386	8	376	10	447		
PC Gorenjska	9	491	10	472	12	458	7	292
PC Goriška	2	63	2	48	3	106	4	100
PC Grosuplje	11	905	12	930	13	898	9	535
PC Koroška	4	148	5	152	5	178	1	23
PC Ljubljana	49	2909	49	2856	49	2809	31	1560
PC Maribor	35	1295	35	1395	32	1275	16	605
PC Notranjska	10	436	11	461	13	523	2	73
PC Obala	3	108	4	171	3	159	2	78
PC Podravje	17	640	17	617	16	623	12	288
PC Pomurje	16	360	23	463	21	449	4	99
PC Posavje	9	331	9	348	9	281	1	22
PC Velenje	5	125	11	413	5	143	1	51
PC Zasavje	9	368	8	339	11	433	4	213
Slovenija	231	10157	245	10491	250	10292	111	4467

Opomba: Upoštevacjo se tečaji OŠ, POŠ, OŠPP.

Število tečajev in število otrok za 10-urne plavalne tečaje po statističnih regijah po šolskih letih (vrtci)

Statistična regija	2016/2017		2017/2018		2018/2019		2019/2020	
	Št. tečajev	Št. vključenih otrok	Št. tečajev	Št. vključenih otrok	Št. tečajev	Št. vključenih otrok	Št. tečajev	Št. vključenih otrok
Gorenjska	36	852	32	799	37	871	27	478
Goriška	23	786	26	911	25	762	11	235
Jugovzhodna Slovenija	30	616	29	642	29	590	10	190
Koroška	3	366	3	366	3	329		
Obalno-kraška	7	497	7	506	7	461	2	56
Osrednjeslovenska	17	874	23	1051	22	774	13	498
Podravska	7	151	5	90	4	79	4	70
Pomurska	15	289	7	253	11	319	1	38
Posavska	2	147	4	265	4	245	2	164
Primorsko-notranjska								
Savinjska	26	618	29	757	28	743	22	405
Zasavska	1	20						
Slovenija	167	5216	165	5640	170	5173	92	2134

Opomba: Upoštevajo se tečaji vrtcev.

Število tečajev in število otrok za 10-urne plavalne tečaje po PC po šolskih letih (vrtci)

PC	2016/2017		2017/2018		2018/2019		2019/2020	
	Št. tečajev	Št. vključenih otrok	Št. tečajev	Št. vključenih otrok	Št. tečajev	Št. vključenih otrok	Št. tečajev	Št. vključenih otrok
PC Celje	26	618	29	757	28	743	22	405
PC Dolenjska	30	616	29	642	29	590	10	190
PC Domžale	15	763	21	939	21	731	13	498
PC Gorenjska	36	852	32	799	37	871	27	478
PC Goriška	23	786	26	911	25	762	11	235
PC Grosuplje	1	57	1	56	1	43		
PC Koroška	3	366	3	366	3	329		
PC Ljubljana								
PC Maribor	5	100	4	72	3	61	2	43
PC Notranjska								
PC Obala	7	497	7	506	7	461	2	56
PC Podravje	2	51	1	18	1	18	2	27
PC Pomurje	15	289	7	253	11	319	1	38
PC Posavje	2	147	4	265	4	245	2	164
PC Velenje								
PC Zasavje	2	74	1	56				
Slovenija	167	5216	165	5640	170	5173	92	2134

Opomba: Upoštevajo se tečaji vrtcev.

Odstotek tistih, ki so splavali po 10-urnih plavalnih tečajih po statističnih regijah po šolskih letih

Primer: 100 % za statistično regijo pomeni, da so vsi otroci, ki so bili vključeni v tečaj v tej statistični regiji, splavali (pridobili oceno 5 ali več).

Komentar: 10-urni plavalni tečaji se izvajajo za vrtce ali prve razrede osnovnih šol v okviru programov ZS in NSP.

Statistična regija	2015/2016	2016/2017	2017/2018	2018/2019	2019/2020
Gorenjska	5,0	0,4	7,3	11,3	18,5
Goriška	0,0	49,2	0,0	12,3	0,0
Jugovzhodna Slovenija	0,4	5,0	4,7	2,6	0,0
Koroška	23,5	37,2	14,5	28,1	0,0
Obalno-kraška	12,4	48,1	19,9	17,6	3,8
Osrednjeslovenska	1,7	2,9	1,7	1,2	1,5
Podravska	3,5	4,0	4,6	9,0	5,9
Pomurska	15,8	18,9	12,9	12,1	6,1
Posavska	7,9	4,8	4,6	3,9	0,0
Primorsko-notranjska	9,1	13,1	9,5	9,2	2,7
Savinjska	14,2	12,1	15,1	14,7	21,1
Zasavska	21,1	28,3	26,0	25,2	25,0
Slovenija	5,6	7,1	6,5	7,3	6,5

Opombi:

- Vrednost 0,0 pomeni, da noben izmed otrok, ki so se udeležili tečaja, ni pridobil ocene 5 ali več.
- Upoštevani so tečaji OŠ in POŠ.

Odstotek tistih, ki so splavali po 10-urnih plavalnih tečajih po PC po šolskih letih

Primer: 100 % za PC pomeni, da so vsi otroci, ki so bili vključeni v tečaj v tem PC, splavali (pridobili oceno 5 ali več).

PC	2015/2016	2016/2017	2017/2018	2018/2019	2019/2020
PC Celje	13,4	11,9	10,7	14,3	19,7
PC Dolenjska	0,4	5,0	4,7	2,6	0,0
PC Domžale	1,6	1,9	0,0	0,0	0,0
PC Gorenjska	5,0	0,4	7,3	11,3	18,5
PC Goriška	0,0	49,2	0,0	12,3	0,0
PC Grosuplje	4,5	11,6	6,6	0,8	6,2
PC Koroška	23,5	37,2	14,5	28,1	0,0
PC Ljubljana	0,0	0,0	0,0	0,0	0,0
PC Maribor	2,4	1,6	3,0	5,6	1,2
PC Notranjska	10,4	10,3	8,0	13,8	2,7
PC Obala	12,4	48,1	19,9	17,6	3,8
PC Podravje	6,3	8,9	8,3	15,7	16,0
PC Pomurje	15,8	18,9	12,9	12,1	6,1
PC Posavje	7,9	4,8	4,6	3,9	0,0
PC Velenje	18,8	14,4	25,7	18,2	33,3
PC Zasavje	18,6	24,2	26,0	22,2	16,9
Slovenija	5,6	7,1	6,5	7,3	6,5

Opombi:

- Vrednost 0,0 pomeni, da noben od otrok, ki so se udeležili tečaja, ni pridobil ocene 5 ali več.
- Upoštevani so tečaji OŠ in POŠ.

11.3. Program »ZLATI SONČEK IN KRPAN (ZSK)«

Podatki s področja ZSK so bili zajeti dne 28. 7. 2020.

Število udeležениh šol v programu ZSK po statističnih regijah po šolskih letih

Statistična regija	Program	2015/2016	2016/2017	2017/2018	2018/2019	2019/2020
Gorenjska	ZS – program šola	3	20	22	21	18
	Krpan – program šola	3	21	26	24	19
Goriška	ZS – program šola	16	15	13	16	15
	Krpan – program šola	16	14	11	13	12
Jugovzhodna Slovenija	ZS – program šola	3	21	20	22	23
	Krpan – program šola	4	21	20	22	20
Koroška	ZS – program šola	13	13	12	13	13
	Krpan – program šola	11	10	11	9	9
Obalno-kraška	ZS – program šola	4	4	12	10	12
	Krpan – program šola	4	4	10	8	8
Osrednje-slovenska	ZS – program šola	70	79	80	83	79
	Krpan – program šola	57	68	65	67	65
Podravska	ZS – program šola	35	54	44	53	46
	Krpan – program šola	28	41	38	43	40
Pomurska	ZS – program šola	8	15	12	9	29
	Krpan – program šola	7	15	12	9	28
Posavska	ZS – program šola	16	18	19	17	21
	Krpan – program šola	16	18	17	14	18
Primorsko–notranjska	ZS – program šola	15	15	15	12	13
	Krpan – program šola	15	15	15	12	12
Savinjska	ZS – program šola	44	47	44	48	45
	Krpan – program šola	39	39	36	41	42
Zasavska	ZS – program šola	9	7	8	8	10
	Krpan – program šola	9	6	6	6	8
Slovenija	ZS – program šola	236	308	301	312	324
	Krpan – program šola	209	272	267	268	281

Opomba:

- Kot šole so upoštewane OŠ, POŠ in privatne OŠ.

Število udeleženih šol in vrtcev v programu ZSK po PC po šolskih letih

Statistična regija	Program	2015/2016	2016/2017	2017/2018	2018/2019	2019/2020
PC Celje	ZS – program šola	33	34	33	35	34
	Krpan – program šola	28	28	26	29	31
PC Dolenjska	ZS – program šola		18	17	19	21
	Krpan – program šola		17	16	18	16
PC Domžale	ZS – program šola	1	8	10	12	11
	Krpan – program šola	1	8	9	11	9
PC Gorenjska	ZS – program šola	3	20	22	21	18
	Krpan – program šola	3	21	26	24	19
PC Goriška	ZS – program šola	17	16	13	16	15
	Krpan – program šola	17	15	11	13	12
PC Grosuplje	ZS – program šola	17	17	18	18	16
	Krpan – program šola	16	16	15	16	16
PC Koroška	ZS – program šola	13	13	12	13	13
	Krpan – program šola	11	10	11	9	9
PC Ljubljana	ZS – program šola	48	47	47	48	49
	Krpan – program šola	37	38	37	36	39
PC Maribor	ZS – program šola	8	26	16	26	18
	Krpan – program šola	5	17	13	18	16
PC Notranjska	ZS – program šola	19	19	19	16	17
	Krpan – program šola	19	19	19	16	16
PC Obala	ZS – program šola	4	4	12	10	12
	Krpan – program šola	4	4	10	8	8
PC Podravje	ZS – program šola	26	28	28	27	28
	Krpan – program šola	22	24	25	25	24
PC Pomurje	ZS – program šola	8	16	13	10	29
	Krpan – program šola	7	16	13	10	28
PC Posavje	ZS – program šola	17	19	20	18	20
	Krpan – program šola	17	18	17	15	18
PC Velenje	ZS – program šola	11	12	10	12	12
	Krpan – program šola	11	11	10	11	11
PC Zasavje	ZS – program šola	11	11	11	11	11
	Krpan – program šola	11	10	9	9	9
Slovenija	ZS – program šola	236	308	301	312	324
	Krpan – program šola	209	272	267	268	281

Opomba:

Kot šole so upoštevane OŠ, POŠ in zasebne OŠ.

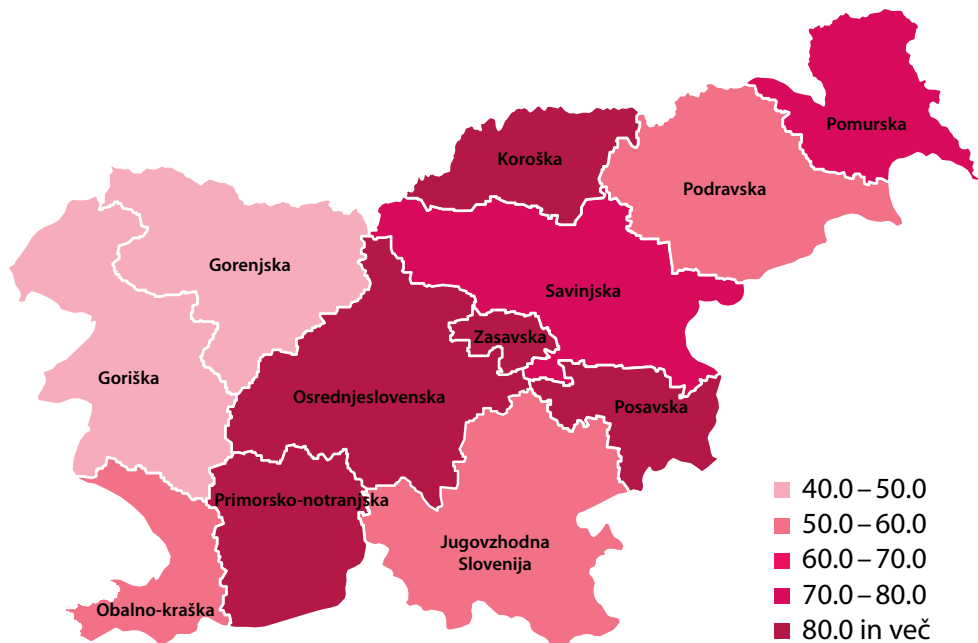
Odstotek otrok v programu ZSK po statističnih regijah po šolskih letih

Primer: 100 % v statistični regiji pomeni, da so vsi otroci iz te statistične regije vključeni v program ZSK.

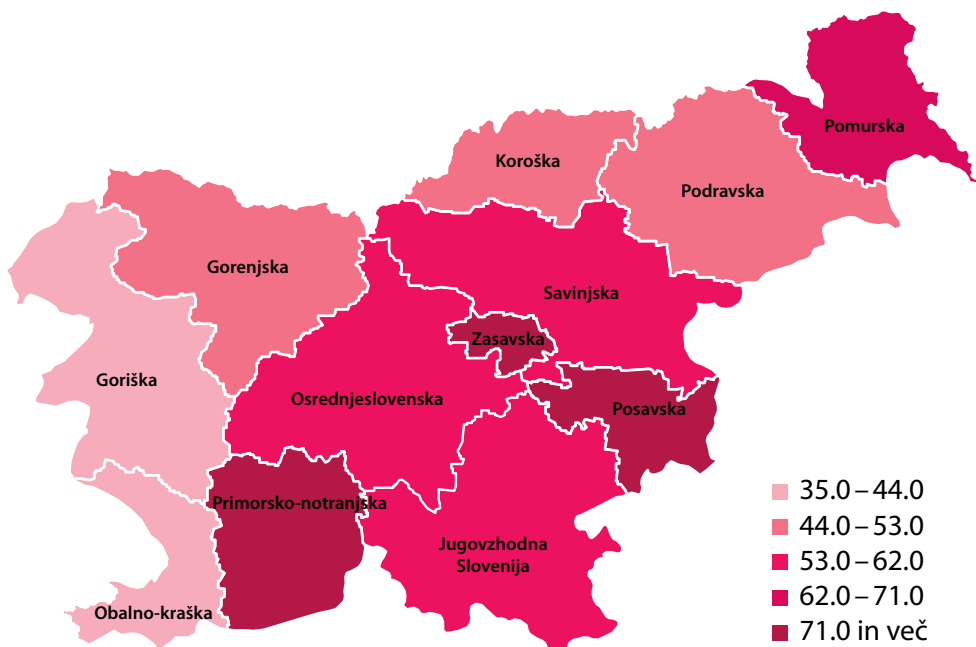
Statistična regija	2015/2016		2016/2017		2017/2018		2018/2019		2019/2020	
	ZS	Krpan	ZS	Krpan	ZS	Krpan	ZS	Krpan	ZS	Krpan
Gorenjska	9,9	9,8	47,9	46,8	59,7	65,5	56,6	56,3	42,8	48,8
Goriška	40,4	49,4	36,4	40,3	31,4	30,7	40,7	36,5	39,4	34,9
Jugovzhodna Slovenija	5,0	8,4	57,5	59,1	55,6	56,7	56,4	59,2	57,7	56,6
Koroška	97,7	81,4	78,3	56,1	78,9	64,6	79,1	48,8	82,2	52,8
Obalno-kraška	14,4	11,3	14,3	11,1	52,2	38,4	36,2	25,1	50,4	30,9
Osrednjeslovenska	74,3	52,4	80,9	59,6	82,8	57,7	83,8	56,9	81,4	57,5
Podravska	39,1	27,2	59,5	46,5	52,7	45,6	62,7	52,2	55,3	47,7
Pomurska	19,6	19,6	34,6	34,8	26,4	25,2	29,2	22,4	74,6	63,0
Posavska	68,4	63,9	74,6	66,0	89,0	73,1	82,2	65,5	93,9	78,1
Primorsko-notranjska	86,1	80,1	87,1	85,2	89,1	88,2	81,9	78,4	84,6	78,7
Savinjska	72,2	58,5	73,2	55,6	68,7	53,3	78,6	60,8	74,8	60,9
Zasavska	79,1	68,4	75,0	58,3	74,1	57,6	74,3	58,0	92,9	79,3
Slovenija	50,7	40,4	63,2	51,9	65,2	53,7	67,3	52,9	67,6	54,8

159

Šolsko leto 2019/2020 (odstotek otrok v programu »Zlati sonček«) na zemljevidu



Šolsko leto 2019/2020 (odstotek otrok v programu »Krpan«) na zemljevidu



160

Odstotek otrok v programu ZSK po PC po šolskih letih

Primer: 100 % za PC pomeni, da so vsi otroci iz tega PC vključeni v program ZSK.

PC	2015/2016		2016/2017		2017/2018		2018/2019		2019/2020	
	ZS	Krpan	ZS	Krpan	ZS	Krpan	ZS	Krpan	ZS	Krpan
PC Celje	67,1	51,0	69,1	50,3	63,4	47,2	70,5	51,5	68,1	52,1
PC Dolenjska	0,0	0,0	65,6	62,5	64,0	60,1	64,8	62,9	69,0	58,6
PC Domžale	5,5	6,1	36,1	27,4	44,4	30,5	45,7	30,7	46,4	32,5
PC Gorenjska	9,9	9,8	47,9	46,8	59,7	65,5	56,6	56,3	42,8	48,8
PC Goriška	43,4	51,9	39,4	43,2	31,4	30,7	40,7	36,5	39,4	34,9
PC Grosuplje	84,6	68,3	86,4	74,2	86,7	60,1	86,0	63,6	78,9	68,7
PC Koroška	97,7	81,4	78,3	56,1	78,9	64,6	79,1	48,8	82,2	52,8
PC Ljubljana	96,7	63,6	93,7	64,0	94,0	64,9	94,2	62,5	94,6	63,8
PC Maribor	17,5	9,7	49,1	36,0	33,4	28,9	51,4	40,4	37,6	33,4
PC Notranjska	69,9	62,9	71,3	67,6	72,6	71,8	70,1	61,2	71,9	64,0
PC Obala	14,4	11,3	14,3	11,1	52,2	38,4	36,2	25,1	50,4	30,9
PC Podravje	69,5	54,8	75,6	63,0	82,3	72,0	80,1	70,6	84,0	70,1
PC Pomurje	19,6	19,6	35,3	36,3	27,8	26,6	30,9	24,1	74,6	63,0

PC	2015/2016		2016/2017		2017/2018		2018/2019		2019/2020	
	ZS	Krpan	ZS	Krpan	ZS	Krpan	ZS	Krpan	ZS	Krpan
PC Posavje	73,9	67,2	79,6	66,0	98,2	77,4	91,9	74,3	98,2	84,0
PC Velenje	87,1	80,5	80,6	73,3	76,7	70,3	94,3	82,7	92,3	85,1
PC Zasavje	93,4	82,3	89,1	72,6	88,1	74,1	91,7	78,0	93,6	81,6
Slovenija	50,7	40,4	63,2	51,9	65,2	53,7	67,3	52,9	67,6	54,8

Odstotek otrok, ki so uspešno ali delno opravili program Zlati sonček v šolskem letu 2019/2020 po statističnih regijah

Statistična regija	B program – 1. razred USPEŠNO	C-program – 2. razred USPEŠNO	D-program – 3. razred USPEŠNO	B-program – 1. razred DELNO	C-program – 2. razred DELNO	D-program – 3. razred DELNO
Gorenjska	93,5	95,5	94,9	6,5	4,5	5,1
Goriška	98,3	98,0	90,2	1,7	2,0	9,8
Jugovzhodna Slovenija	100,0	100,0	93,5	0,0	0,0	6,5
Koroška	100,0	100,0	100,0	0,0	0,0	0,0
Obalno-kraška	100,0	100,0	100,0	0,0	0,0	0,0
Osrednjeslovenska	92,1	95,3	96,2	7,9	4,7	3,8
Podravska	99,4	97,8	99,3	0,6	2,2	0,7
Pomurska	94,7	96,8	85,3	5,3	3,2	14,7
Posavska	88,1	93,6	89,5	11,9	6,4	10,5
Primorsko-notranjska	98,9	100,0	100,0	1,1	0,0	0,0
Savinjska	93,9	95,8	93,4	6,1	4,2	6,6
Zasavska	90,7	94,0	92,8	9,3	6,0	7,2
Slovenija	94,1	96,1	95,4	5,9	3,9	4,6

161

Odstotek otrok, ki so uspešno ali delno opravili program Zlati sonček v šolskem letu 2019/2020 po PC

PC	B program – 1. razred USPEŠNO	C-program – 2. razred USPEŠNO	D-program – 3. razred USPEŠNO	B-program – 1. razred DELNO	C-program – 2. razred DELNO	D-program – 3. razred DELNO
PC Celje	67,1	51,0	69,1	50,3	63,4	47,2
PC Dolenjska	0,0	0,0	65,6	62,5	64,0	60,1
PC Domžale	5,5	6,1	36,1	27,4	44,4	30,5
PC Gorenjska	9,9	9,8	47,9	46,8	59,7	65,5
PC Goriška	43,4	51,9	39,4	43,2	31,4	30,7
PC Grosuplje	84,6	68,3	86,4	74,2	86,7	60,1

PC	B program – 1. razred USPEŠNO	C-program – 2. razred USPEŠNO	D-program – 3. razred USPEŠNO	B-program – 1. razred DELNO	C-program – 2. razred DELNO	D-program – 3. razred DELNO
PC Koroška	97,7	81,4	78,3	56,1	78,9	64,6
PC Ljubljana	96,7	63,6	93,7	64,0	94,0	64,9
PC Maribor	17,5	9,7	49,1	36,0	33,4	28,9
PC Notranjska	69,9	62,9	71,3	67,6	72,6	71,8
PC Obala	14,4	11,3	14,3	11,1	52,2	38,4
PC Podravje	69,5	54,8	75,6	63,0	82,3	72,0
PC Pomurje	19,6	19,6	35,3	36,3	27,8	26,6
PC Posavje	73,9	67,2	79,6	66,0	98,2	77,4
PC Velenje	87,1	80,5	80,6	73,3	76,7	70,3
PC Zasavje	93,4	82,3	89,1	72,6	88,1	74,1
Slovenija	50,7	40,4	63,2	51,9	65,2	53,7

Odstotek otrok, ki so uspešno ali delno opravili program Krpan v šolskem letu 2019/2020 po statističnih regijah

Statistična regija	4. razred USPEŠNO	5. razred USPEŠNO	6. razred USPEŠNO	1. razred DELNO	2. razred DELNO	3. razred DELNO
Gorenjska	94,5	94,5	97,1	5,5	5,5	2,9
Goriška	94,6	94,6	88,1	5,4	5,4	11,9
Jugovzhodna Slovenija	91,7	91,7	91,7	8,3	8,3	8,3
Koroška	89,4	89,4	95,3	10,6	10,6	4,7
Obalno-kraška	100,0	100,0	89,5	0,0	0,0	10,5
Osrednjeslovenska	94,3	94,3	85,1	5,7	5,7	14,9
Podravska	93,2	93,2	93,9	6,8	6,8	6,1
Pomurska	97,1	97,1	94,8	2,9	2,9	5,2
Posavska	89,1	89,1	85,2	10,9	10,9	14,8
Primorsko-notranjska	99,1	99,1	87,5	0,9	0,9	12,5
Savinjska	97,7	97,7	89,6	2,3	2,3	10,4
Zasavska	83,4	83,4	79,9	16,6	16,6	20,1
Slovenija	94,5	94,5	89,4	5,5	5,5	10,6

Odstotek otrok, ki so uspešno ali delno opravili program Krpan v šolskem letu 2019/2020 po PC

PC	4. razred USPEŠNO	5. razred USPEŠNO	6. razred USPEŠNO	1. razred DELNO	2. razred DELNO	3. razred DELNO
PC Celje	96,5	96,5	82,2	3,5	3,5	17,8
PC Dolenjska	100,0	100,0	0,0	0,0	0,0	0,0
PC Domžale	98,4	98,4	64,9	1,6	1,6	35,1
PC Gorenjska	94,5	94,5	97,1	5,5	5,5	2,9
PC Goriška	94,6	94,6	88,1	5,4	5,4	11,9
PC Grosuplje	86,1	86,1	84,3	13,9	13,9	15,7
PC Koroška	89,4	89,4	95,3	10,6	10,6	4,7
PC Ljubljana	97,4	97,4	89,9	2,6	2,6	10,1
PC Maribor	87,7	87,7	95,0	12,3	12,3	5,0
PC Notranjska	99,1	99,1	87,5	0,9	0,9	12,5
PC Obala	100,0	100,0	89,5	0,0	0,0	10,5
PC Podravje	94,8	94,8	93,5	5,2	5,2	6,5
PC Pomurje	97,1	97,1	94,8	2,9	2,9	5,2
PC Posavje	89,1	89,1	85,2	10,9	10,9	14,8
PC Velenje	100,0	100,0	100,0	0,0	0,0	0,0
PC Zasavje	86,4	86,4	80,7	13,6	13,6	19,3
Slovenija	94,5	94,5	89,4	5,5	5,5	10,6

11.4 Program »HURA, PROSTI ČAS (HPČ)«

Podatki s področja HPČ so bili zajeti dne 29. 7. 2020.

Udeleženec je otrok ali mladostnik.

Izvajalec: organizacija, ki je bila na razpisu izbrana in izvaja program HPČ.

Strokovni delavec: strokovno usposobljena oseba, ki za izvajalca izvaja program HPČ.

Tipi programov:

- HPČ – jesenske počitnice
- HPČ – poletne počitnice I
- HPČ – poletne počitnice II
- HPČ – prvomajske počitnice

164

Opomba: Ker je bila na začetku poletja 2019 izdelana nova spletna aplikacija ŠPORT MLADIH, so se nekateri tabelarni prikazi podatkov spremenili.

Program HPČ po šolskih letih

	2015/2016	2016/2017	2017/2018	2018/2019	2019/2020
Št. udeležencev	1252	1274	1816	2803	2015
Št. programov	22	26	30	60	57
Št. strok. delavcev	81	88	130	194	167

Število udeležencev in izvajalcev po statističnih regijah po šolskih letih

Statistična regija	2016/2017		2017/2018		2018/2019		2019/2020	
	Št. udeležencev	Št. izvajalcev	Št. udeležencev	Št. izvajalcev	Št. udeležencev	Št. izvajalcev	Št. udeležencev	Št. izvajalcev
Gorenjska	150	3	91	1	78	1	129	2
Goriška	149	4	245	4	269	9	352	10
Jugovzhodna Slovenija							56	3
Koroška	193	3			230	3	339	5
Obalno-kraška	47	1	102	2	228	2	148	2
Osrednjeslovenska	21	1	104	4	168	7	117	5
Podravska	487	7	266	5	579	16	434	16
Pomurska	130	4	250	10	135	6	105	3
Posavska	21	1	16	1	125	6	76	6
Primorsko-notranjska							140	2
Savinjska	45	1	29	1	138	4	14	1
Zasavska	31	1			149	1	105	2
Slovenija	1274	26	1816	30	2803	60	2015	57

Število udeležencev in izvajalcev po PC po šolskih letih

Statistična regija	2016/2017		2017/2018		2018/2019		2019/2020	
	Št. udeležencev	Št. izvajalcev	Št. udeležencev	Št. izvajalcev	Št. udeležencev	Št. izvajalcev	Št. udeležencev	Št. izvajalcev
PC Celje	45	1	29	1	138	4	14	1
PC Dolenjska			36	1	43	2	42	2
PC Domžale					13	1	0	0
PC Gorenjska	150	3	91	1	78	1	129	2
PC Goriška	149	4	245	4	269	9	352	10
PC Grosuplje					38	1	14	1
PC Koroška	193	3			230	3	339	5
PC Ljubljana	21	1	88	3	117	5	75	4
PC Maribor	387	6	266	5	551	15	394	15
PC Notranjska			693	2	661	3	182	3
PC Obala	47	1	102	2	228	2	148	2
PC Podravje	100	1			28	1	40	1
PC Pomurje	130	4	250	10	135	6	105	3
PC Posavje	21	1	16	1	125	6	76	6
PC Velenje								
PC Zasavje	31	1			149	1	105	2
Slovenija	1274	26	1816	30	2803	60	2015	57

165

Tipi programov HPČ po statističnih regijah

Statistična regija	Tip programa	Št. izvajalcev	Št. otrok	Št. mladine	Št. strokovnih delavcev	Št. ur programa
Gorenjska	HPČ – jesenske počitnice	1	85	35	8	14
	HPČ – poletne počitnice II	1	9	0	3	25
Goriška	HPČ – jesenske počitnice	4	87	3	13	80
	HPČ – poletne počitnice I	2	117	9	11	290
	HPČ – poletne počitnice II	4	128	8	21	159
Jugovzhodna Slovenija	HPČ – jesenske počitnice	1	17	2	1	15
	HPČ – poletne počitnice II	2	35	2	4	50
Koroška	HPČ – jesenske počitnice	3	172	23	10	55
	HPČ – poletne počitnice II	2	134	10	7	51
Obalno-kraška	HPČ – jesenske počitnice	1	46	7	1	15
	HPČ – poletne počitnice II	1	80	15	2	25
Osrednjeslovenska	HPČ – jesenske počitnice	3	71	7	6	69
	HPČ – poletne počitnice II	2	35	4	4	75

Statistična regija	Tip programa	Št. izvajalcev	Št. otrok	Št. mladine	Št. strokovnih delavcev	Št. ur programa
Podravska	HPČ – jesenske počitnice	10	238	40	20	145
	HPČ – poletne počitnice I	1	16	3	1	40
	HPČ – poletne počitnice II	5	101	36	9	120
Pomurska	HPČ – jesenske počitnice	1	40	0	8	27
	HPČ – poletne počitnice II	2	56	9	5	60
Posavska	HPČ – jesenske počitnice	3	40	0	8	78
	HPČ – poletne počitnice II	3	36	0	7	160
Primorsko-notranjska	HPČ – jesenske počitnice	1	26	0	2	15
	HPČ – poletne počitnice II	1	114	0	6	51
Savinjska	HPČ – poletne počitnice II	1	14	0	4	25
Zasavska	HPČ – poletne počitnice II	2	69	36	5	50
Slovenija	HPČ – jesenske počitnice	28	822	117	77	513
	HPČ – poletne počitnice I	3	133	12	12	330
	HPČ – poletne počitnice II	26	811	120	77	851
	HPČ – prvomajske počitnice	0	0	0	0	0

Tipi programov HPČ po PC v šolskem letu 2019/2020

Statistična regija	Tip programa	Št. izvajalcev	Št. otrok	Št. mladine	Št. strokovnih delavcev	Št. ur programa
PC Celje	HPČ – poletne počitnice II	1	14	0	4	25
PC Dolenjska	HPČ – jesenske počitnice	1	17	2	1	15
	HPČ – poletne počitnice II	1	21	2	2	25
PC Gorenjska	HPČ – jesenske počitnice	1	85	35	8	14
	HPČ – poletne počitnice II	1	9	0	3	25
PC Goriška	HPČ – jesenske počitnice	4	87	3	13	80
	HPČ – poletne počitnice I	2	117	9	11	290
	HPČ – poletne počitnice II	4	128	8	21	159
PC Grosuplje	HPČ – poletne počitnice II	1	14	0	2	25
PC Koroška	HPČ – jesenske počitnice	3	172	23	10	55
	HPČ – poletne počitnice II	2	134	10	7	51
PC Ljubljana	HPČ – jesenske počitnice	2	29	7	4	45
	HPČ – poletne počitnice II	2	35	4	4	75
PC Maribor	HPČ – jesenske počitnice	9	198	40	16	130
	HPČ – poletne počitnice I	1	16	3	1	40
	HPČ – poletne počitnice II	5	101	36	9	120

Statistična regija	Tip programa	Št. izvajalcev	Št. otrok	Št. mladine	Št. strokovnih delavcev	Št. ur programa
PC Notranjska	HPČ – jesenske počitnice	2	68	0	4	39
	HPČ – poletne počitnice II	1	114	0	6	51
PC Obala	HPČ – jesenske počitnice	1	46	7	1	15
	HPČ – poletne počitnice II	1	80	15	2	25
PC Podravje	HPČ – jesenske počitnice	1	40	0	4	15
PC Pomurje	HPČ – jesenske počitnice	1	40	0	8	27
	HPČ – poletne počitnice II	2	56	9	5	60
PC Posavje	HPČ – jesenske počitnice	3	40	0	8	78
	HPČ – poletne počitnice II	3	36	0	7	160
PC Velenje						
PC Zasavje	HPČ – poletne počitnice II	2	69	36	5	50
Slovenija	HPČ – jesenske počitnice	28	822	117	77	513
	HPČ – poletne počitnice I	3	133	12	12	330
	HPČ – poletne počitnice II	26	811	120	77	851
	HPČ – prvomajske počitnice					

11.5 Program »MALI SONČEK«

Podatki s področja MS so bili zajeti dne 28. 7. 2020.

Opomba: Ker je bila na začetku poletja 2019 izdelana nova spletna aplikacija ŠPORT MLADIH, so se nekateri tabelarnični prikazi podatkov spremenili.

Število udeleženih organizacij v programu MS po statističnih regijah v šolskem letu 2019/2020

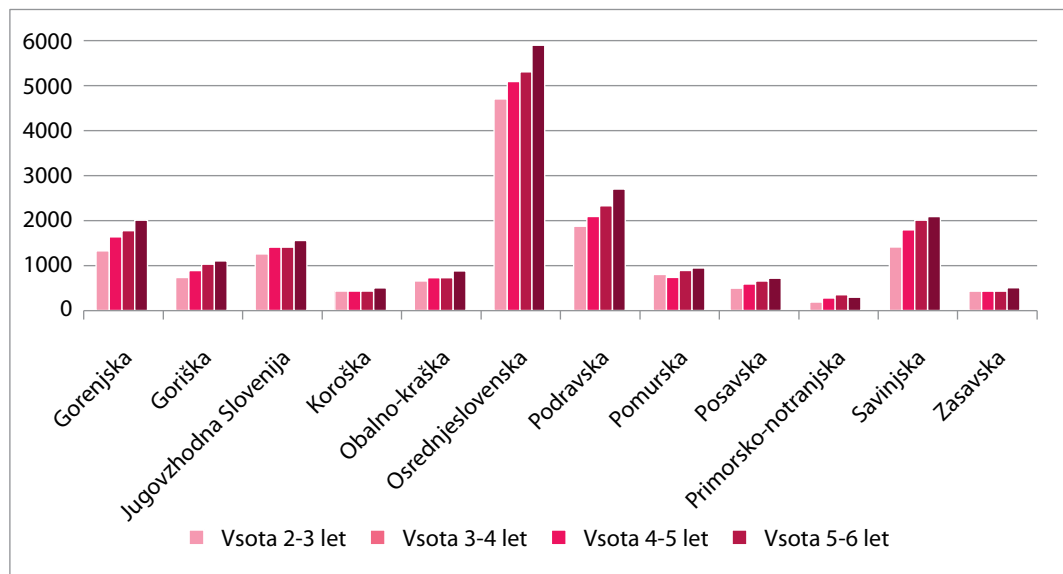
Statistična regija	OŠ	OŠP	POŠ	VVZ	DRUGO	Skupaj
Gorenjska	9			21		30
Goriška	8			12		20
Jugovzhodna Slovenija	3			26		29
Koroška	5			5		10
Obalno-kraška	1			13		14
Osrednjeslovenska	8			53	4	65
Podravska	20	1		30		51
Pomurska	14		1	16	2	33
Posavska	13			8		21
Primorsko-notranjska	4			3		7
Savinjska	5			20	1	26
Zasavska	1			5		6
Slovenija	91	1	1	212	6	312

Število udeleženih organizacij v programu MS po PC v šolskem letu 2019/2020

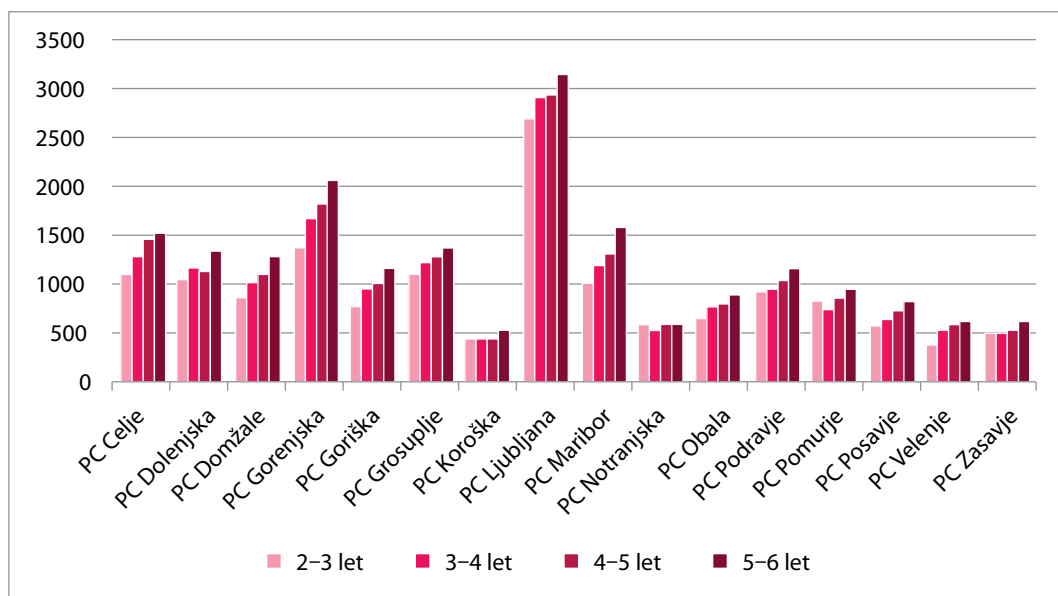
Statistična regija	OŠ	OŠP	POŠ	VVZ	DRUGO	Skupaj
PC Celje	4			16	1	21
PC Dolenjska	2			22		24
PC Domžale	1			10		11
PC Gorenjska	9			21		30
PC Goriška	8			12		20
PC Grosuplje	3			16		19
PC Koroška	5			5		10
PC Ljubljana	3			30	3	36
PC Maribor	13	1		14		28
PC Notranjska	5			4	1	10
PC Obala	1			13		14
PC Podravje	8			16		24
PC Pomurje	13		1	16	2	32
PC Posavje	13			7		20
PC Velenje	1			5		6
PC Zasavje	2			5		7
Slovenija	91	1	1	212	6	312

168

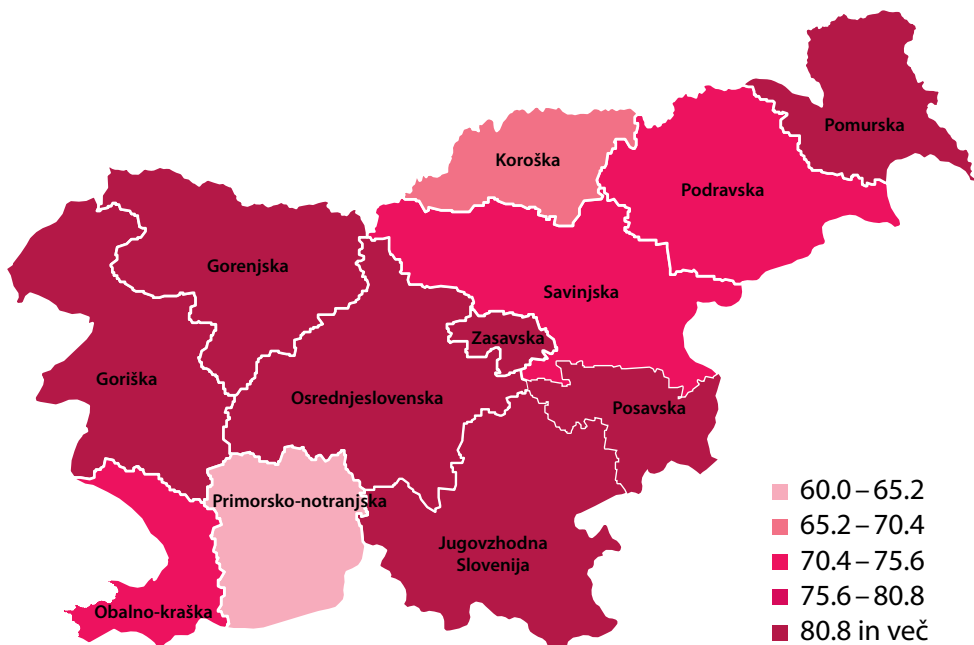
Število udeleženih otrok v programu MS po statističnih regijah za šolsko leto 2019/2020



Število udeleženih otrok v programu MS po PC za šolsko leto 2019/2020



Odstotek otrok, ki so v šolskem letu 2019/2020 vključeni v program MS, po statističnih regijah



11.6 Programa »CICIBAN PLANINEC in MLADI PLANINEC«

Podatki s področja CP in MLP so bili zajeti dne 17. 8. 2020.

ŠOLSKO LETO	Program	Število vključenih otrok
2019/2020	Ciciban planinec	4355
	Mladi planinec	5611
Skupaj		9966

Opomba:

Vir: Planinska zveza Slovenije.

11.7 Podatki po občinah

170

Občina	Število OŠ	NSP		ZS		Krpan		MS	
		Št. šol ¹	Odstotek plavalcev ²	Št. šol ¹	Odstotek otrok ³	Št. šol ¹	Odstotek otrok ³	Št. vrtcev	Odstotek otrok ³
AJDOVŠČINA	5	5	91,3	4	75,3	4	65,4	2	100,0
ANKARAN	1				0,0		0,0	1	86,1
APAČE	1				0,0		0,0	1	73,1
BELTINCI	1	1	94,4	1	97,5		0,0	1	83,4
BENEDIKT	1			1	100,0		0,0	1	91,9
BISTRICA OB SOTLI	1			1	100,0		0,0	1	100,0
BLAD	1				0,0		0,0	1	100,0
BLOKE	1				0,0		0,0		0,0
BOHINJ	1	1	82,1	1	100,0	1	100,0	1	86,4
BOROVNICA	1			1	100,0	1	100,0	1	79,4
BOVEC	1	1	86,4		0,0		0,0	1	85,2
BRASLOVČE	1				0,0		0,0	1	62,9
BRDA	1				0,0		0,0	1	81,7
BREZOVICA	2			2	99,8	2	67,9	1	77,6
BREŽICE	8	4	90,6	6	89,3	6	80,1	8	84,6
CANKOVA	1	1	87,5	1	100,0	1	100,0	1	98,0
CELJE	9	5	90,5	8	78,5	6	56,4	3	63,8
CERKLJE NA GORENJSKEM	1	1	100,0		0,0		0,0	2	91,6
CERKNICA	2	2	94,8	2	99,2	2	100,0		0,0
CERKNO	1	1	96,2	1	61,0	1	67,8	1	70,6
CERKVENJAK	1				0,0		0,0		0,0
CIRKULANE	1			1	100,0	1	100,0	1	100,0
ČRENŠOVCI	2			2	100,0	3	100,0	2	98,1
ČRNA NA KOROŠKEM	1	1	92,0	1	100,0	1	98,7	1	100,0
ČRNOMELJ	5	1	94,3	2	30,4	1	33,9	1	69,2
DESTRNIK	1			1	100,0	1	100,0	2	100,0
DIVAČA	1				0,0		0,0		0,0

Občina	Število OŠ	NSP		ZS		Krpan		MS	
		Št. šol ¹	Odstotek plavalcev ¹	Št. šol ¹	Odstotek otrok ²	Št. šol ¹	Odstotek otrok ²	Št. vrtcev	Odstotek otrok ²
DOBJE	1			1	100,0	2	100,0	1	100,0
DOBREPOLJE	1			1	100,0	1	98,5	1	83,5
DOBRNA	1			1	87,1	1	98,8	1	87,0
DOBROVA - POLHOV GRADEC	2	1	97,9	2	99,6	2	82,2	1	39,2
DOBROVNIK	1				0,0		0,0	1	71,2
DOL PRI LJUBLJANI	1	1	86,2		0,0	1	83,6	1	78,2
DOLENJSKE TOPLICE	1			1	98,3	1	69,4	1	98,2
DOMŽALE	6	5	96,2	2	33,6	2	28,5	3	82,6
DORNAVA	1			1	98,5		0,0		0,0
DRAVOGRAD	2			2	100,0	1	70,5	1	72,2
DUPLEK	2	1	97,2	2	100,0	1	74,8	2	85,6
GORENJA VAS - POLJANE	2	2	98,2	2	100,0	2	65,7	2	63,8
GORIŠNICA	1			1	100,0	1	99,2	1	87,5
GORJE	1	1	96,8		0,0	1	98,9	1	76,1
GORNJA RADGONA	2	2	97,1	2	100,0	2	100,0	2	83,8
GORNJI GRAD	1	1	90,9	1	100,0	1	100,0		0,0
GORNJI PETROVCI	1			1	90,6	1	100,0	1	86,9
GRAD	1	1	83,3	1	100,0	1	97,6	1	50,7
GROSUPLJE	2	1	97,4	3	99,7	2	37,4	5	100,0
HAJDINA	1			1	100,0	1	100,0	1	75,0
HOČE - SLIVNICA	2			2	100,0	2	100,0	2	86,6
HODOŠ					0,0				0,0
HORJUL	1				0,0		0,0	1	80,6
HRASTNIK	1	1	90,7	1	100,0	1	100,0	1	100,0
HRPELJE - KOZINA	1				0,0		0,0		0,0
IDRIJA	3			1	26,5	1	25,3	1	80,5
IG	1	1	98,4	1	99,2	1	65,2	1	88,5
ILIRSKA BISTRICA	7	2	96,6	7	90,2	6	92,4	4	75,6
IVANČNA GORICA	2			2	100,0	2	100,0	1	97,2
IZOLA	3	2	89,2	1	12,0	1	14,7	2	90,8
JESENICE	3				0,0		0,0	1	81,4
JEZERSKO					0,0			1	90,3
JURŠINCI	1			1	100,0	1	97,9		0,0
KAMNIK	5	3	94,5	2	36,8	2	33,3	2	66,2
KANAL	2	1	100,0	2	89,7		0,0	2	92,8
KIDRIČEVO	2			1	37,3	1	41,1	2	90,3
KOBARID	1			1	73,9		0,0	1	91,6
KOBILJE	1				0,0		0,0	1	100,0
KOČEVJE	3	3	100,0	1	19,4	2	65,5	1	76,3

Občina	Število OŠ	NSP		ZS		Krpan		MS	
		Št. šol ¹	Odstotek plavalcev ²	Št. šol ¹	Odstotek otrok ³	Št. šol ¹	Odstotek otrok ³	Št. vrtecv	Odstotek otrok ³
KOMEN	1	1	97,1	1	100,0	1	99,0		0,0
KOMENDA	1	1	97,0		0,0		0,0	1	66,6
KOPER	11	4	94,2	4	34,9	3	32,5	8	87,5
KOSTANJEVICA NA KRKI	1			1	100,0	1	100,0	1	88,0
KOSTEL	1				0,0		0,0	1	62,5
KOZJE	2	1	94,4	2	97,1	2	98,8	1	72,5
KRANJ	8	3	87,2	3	19,4	4	46,8	7	77,7
KRANJSKA GORA	2			2	100,0	2	100,0	2	84,3
KRIŽEVCI	1	1	96,9	1	98,0	1	100,0	1	82,1
KRŠKO	7	2	98,9	6	95,5	5	70,1	6	81,4
KUNGOTA	1				0,0		0,0	1	83,8
KUZMA	1	1	57,1	1	98,0	1	34,2	1	83,0
LAŠKO	2	2	83,5	2	100,0	2	64,5		0,0
LENART	2			1	72,7	1	65,6	1	66,9
LENDAVA	2			1	34,1	1	22,0		0,0
LITUJA	3	2	88,0	3	89,2	3	87,0	3	76,6
LJUBLJANA	50	22	90,4	49	95,9	38	62,4	35	92,6
LJUBNO	1	1	100,0		0,0		0,0		0,0
LJUTOMER	4			5	84,8	4	56,5	5	100,0
LOG - DRAGOMER	3	1	97,5	3	100,0	3	82,0		0,0
LOGATEC	1	1	100,0	1	84,6	1	40,9	2	100,0
LOŠKA DOLINA	1			1	100,0	1	100,0	1	82,2
LOŠKI POTOK	1			1	63,5	1	100,0	1	81,9
LOVRENC NA POHORJU	1			1	47,3	1	37,5	1	85,6
LUČE	1				0,0		0,0		0,0
LUKOVICA	1			1	100,0		0,0	1	79,3
MAJŠPERK	1			1	100,0	1	100,0	1	74,8
MAKOLE	1	1	100,0	1	100,0	1	100,0		0,0
MARIBOR	21	19	91,5	5	22,0	6	24,7	8	57,7
MARKOVCI	1				0,0		0,0	1	73,9
MEDVODE	4			4	88,6	3	59,6	1	73,3
MENGEŠ	1	1	97,7		0,0		0,0	1	85,5
METLIKA	2				0,0		0,0	1	84,2
MEŽICA	1			1	96,3	1	100,0	1	87,1
MIKLAVŽ NA DRAVSKEM POLJU	1				0,0		0,0	2	83,4
MIREN - KOSTANJEVICA	1	1	6,5		0,0		0,0	1	100,0
MIRNA	1			1	37,0	1	28,9	1	78,4
MIRNA PEČ	1	1	96,8	1	100,0	1	100,0	1	93,5
MISLINJA	1	1	93,9		0,0		0,0		0,0

Občina	Število OŠ	NSP		ZS		Krpan		MS	
		Št. šol ¹	Odstotek plavalcev ¹	Št. šol ¹	Odstotek otrok ²	Št. šol ¹	Odstotek otrok ²	Št. vrtcev	Odstotek otrok ²
MOKRONOG - TREBELNO	1			1	100,0	1	100,0	2	100,0
MORAVČE	1	1	93,7	1	100,0	1	92,4	1	83,2
MORAVSKE TOPLICE	3			2	86,6	2	79,8	1	79,7
MOZIRJE	1	1	92,5	1	100,0	1	100,0	1	100,0
MURSKA SOBOTA	4			5	100,0	4	99,7	2	99,5
MUTA	1	1	88,9	1	100,0	1	100,0	1	70,9
NAKLO	1	1	93,5	1	62,3	1	100,0	2	100,0
NAZARJE	1	1	96,8	1	100,0	1	100,0	1	73,5
NOVA GORICA	7	1	91,5	4	30,9	4	37,2	6	91,6
NOVO MESTO	8	5	84,4	7	91,3	6	77,6	7	89,2
ODRANCI	1	1	94,7	1	90,5	1	43,8	1	100,0
OPLOTNICA	1			1	87,8		0,0		0,0
ORMOŽ	4	2	100,0	3	89,5	1	15,5	6	90,5
OSILNICA					0,0				0,0
PESNICA	3	2	91,3	1	17,2	1	10,8	1	19,2
PIRAN	4			4	100,0	1	50,2	4	100,0
PIVKA	2	1	81,6		0,0		0,0	1	67,7
PODČETRTEK	1	1	100,0	1	100,0	1	100,0	1	89,5
PODLEHNIK	1			1	100,0	1	100,0	1	63,9
PODVELKA	1				0,0		0,0	1	60,0
POLJČANE	1	1	96,8	1	100,0	1	100,0		0,0
POLZELA	1	1	98,6		0,0		0,0	1	85,3
POSTOJNA	3			3	100,0	3	84,2	1	86,8
PREBOLD	1			1	98,8	1	70,9	1	88,3
PREDDVOR	1	1	100,0		0,0		0,0		0,0
PREVALJE	1			1	100,0	1	100,0	1	94,2
PTUJ	4			3	87,1	3	84,1	1	100,0
PUCONCI	1				0,0		0,0	1	87,6
RAČE - FRAM	2	2	95,7		0,0		0,0	1	44,6
RADEČE	1	1	100,0	1	100,0	1	68,1	1	92,3
RADENCI	2	1	0,0		0,0	1	19,2	1	93,8
RADLJE OB DRAVI	1			1	100,0		0,0	1	84,5
RADOVLJICA	3	1	100,0	1	16,3	1	13,4	1	85,2
RAVNE NA KOROŠKEM	2	2	93,5	2	100,0	2	89,1	1	14,8
RAZKRIŽJE	1				0,0		0,0	1	97,7
REČICA OB SAVINJI	1				0,0		0,0		0,0
RENČE - VOGRSKO	1	1	92,6	1	22,4	1	100,0	1	85,3
RIBNICA	1				0,0		0,0	1	86,2
RIBNICA NA POHORJU	1				0,0		0,0		0,0

Občina	Število OŠ	NSP		ZS		Krpan		MS	
		Št. šol ¹	Odstotek plavalcev ¹	Št. šol ¹	Odstotek otrok ²	Št. šol ¹	Odstotek otrok ²	Št. vrtcev	Odstotek otrok ²
ROGAŠKA SLATINA	2	2	82,4	1	61,3	1	59,4		0,0
ROGAŠOVCI	1			1	100,0	1	100,0	1	100,0
ROGATEC	1	1	75,0	1	100,0	1	100,0	1	92,2
RUŠE	1			1	100,0	1	100,0	2	100,0
SELNICA OB DRAVI	1			1	100,0	1	100,0	1	89,6
SEMIČ	1			1	94,8	1	100,0	1	90,7
SEVNICA	6	2	96,0	6	94,2	5	94,8	4	87,0
SEŽANA	2			2	50,9	2	34,2		0,0
SLOVENJ GRADEC	4	2	97,3	3	71,9	2	31,6	1	87,4
SLOVENSKA BISTRICA	7	3	90,2	7	95,5	7	98,0	3	100,0
SLOVENSKE KONJICE	3	3	90,4	2	38,8	1	8,9	1	85,7
SODRAŽICA	1				0,0	1	99,0	1	78,3
SOLČAVA					0,0				0,0
SREDIŠČE OB DRAVI	1	1	100,0	1	100,0	1	100,0	1	76,8
STARŠE	1	1	100,0		0,0		0,0	1	81,5
STRAŽA	1			1	100,0	1	88,3	1	91,4
SVETA ANA	1				0,0		0,0		0,0
SVETA TROJICA V SLOVENSKIH GORICAH	1	1	100,0		0,0		0,0	1	25,3
SVETI ANDRAŽ V SLOVENSKIH GORICAH					0,0				0,0
SVETI JURIJ OB ŠČAVNICI	1	2	96,6		0,0		0,0	2	100,0
SVETI JURIJ V SLOVENSKIH GORICAH	1				0,0		0,0	1	83,2
SVETI TOMAŽ	1	1	100,0	1	100,0	1	100,0	1	90,7
ŠALOVCI	1			1	93,3	1	100,0	1	42,9
ŠEMPETER - VRTOJBA	1	1	97,6		0,0		0,0	1	100,0
ŠENČUR	1	1	97,9	1	100,0	1	100,0	1	76,4
ŠENTILJ	2			2	100,0	1	33,8	2	88,1
ŠENTJERNEJ	1	1	96,0	1	97,9	1	100,0	1	84,2
ŠENTJUR	6	3	89,9	5	81,6	6	84,2	2	91,0
ŠENTRUPERT	1			1	98,4		0,0	2	100,0
ŠKOCJAN	1			1	98,4		0,0	1	53,1
ŠKOFJA LOKA	3	3	98,8	3	100,0	3	100,0	3	81,2
ŠKOFLJICA	1	1	88,0	1	100,0	1	100,0	1	64,8
ŠMARJE PRI JELŠAH	1			1	100,0	1	99,7	1	49,5
ŠMARJEŠKE TOPLICE	1	1	95,8	1	100,0	1	100,0	1	100,0
ŠMARTNO OB PAKI	1	1	92,6	1	100,0	1	100,0	2	100,0
ŠMARTNO PRI LITJI	1	1	100,0	1	100,0	1	100,0	1	84,2
ŠOŠTANJ	1			1	100,0	1	100,0	1	100,0
ŠTORE	1	1	93,0	1	99,3	1	100,0	1	99,4

Občina	Število OŠ	NSP		ZS		Krpan		MS	
		Št. šol ¹	Odstotek plavalcev ²	Št. šol ¹	Odstotek otrok ³	Št. šol ¹	Odstotek otrok ³	Št. vrtcev	Odstotek otrok ³
TABOR					0,0				0,0
TIŠINA	1			1	99,0	1	100,0	2	100,0
TOLMIN	3				0,0		0,0	2	92,5
TRBOVLJE	3	2	86,2	3	84,2	1	28,6	1	80,9
TREBNJE	2	1	95,7	1	9,4		0,0	2	85,8
TRNOVSKA VAS					0,0				0,0
TRZIN	1	1	100,0		0,0		0,0	1	100,0
TRŽIČ	3	1	95,2	3	84,8	3	97,9	1	83,8
TURNIŠČE	1			1	63,7	1	74,1	1	89,9
VELENJE	6	4	90,4	7	100,0	6	92,7	1	92,0
VELIKA POLANA	1			1	100,0	1	100,0	1	100,0
VELIKE LAŠČE	1	1	100,0	1	59,1		0,0	1	90,9
VERŽEJ	1				0,0		0,0	1	82,9
VIDEM	1				0,0		0,0	1	74,2
VIPAVA	1	1	97,1	1	100,0	1	100,0		0,0
VITANJE	1	1	89,3	1	100,0	1	100,0		0,0
VODICE	1	1	96,7	1	100,0	1	73,7		0,0
VOJNIK	2	1	86,8	1	14,4	1	15,9	1	81,6
VRANSKO	1	1	88,7	1	100,0	1	60,4	2	100,0
VRHNIKA	2				0,0		0,0	2	100,0
VUZENICA	1	1	96,3	1	100,0		0,0	1	93,9
ZAGORJE OB SAVI	3	1	96,2	3	99,8	3	100,0	1	94,4
ZAVRČ					0,0				0,0
ZREČE	1			1	98,9	1	100,0		0,0
ŽALEC	4	1	100,0	2	47,0	1	12,6	1	89,1
ŽELEZNIKI	1			1	99,5		0,0	2	89,4
ŽETALE	1	1	100,0	1	100,0	1	100,0	1	100,0
ŽIRI	1	1	96,6		0,0		0,0	1	80,8
ŽIROVNICA	1				0,0		0,0	1	80,6
ŽUŽEMBERK	2	1	97,6	1	89,0	1	89,4	1	71,8
Skupaj	454	203	92,3	324	67,6	281	54,8	316	79,3

Opomba:

- ¹Število vključenih šol.
- ²Odstotek otrok, ki so splavali po programu Pzp.
- ³Odstotek otrok, vključenih v program.

1 2 Metodološka pojasnila ŠOM

176

12.1 Viri zbranih podatkov

Podatki so pridobljeni iz naslednjih virov:

- ZŠRS Planica – Oddelek ŠOM:
 - program ŠŠT,
 - program NSP,
 - program ZSK,
 - program HPČ,
 - program MS.
- Evidenca vzgojno-izobraževalnih zavodov (seznam OŠ in število otrok v posameznem razredu) od leta 2015 do leta 2019 [16].
- Seznam PC [15].
- Statistični urad Republike Slovenije:
 - statistične regije [8],
 - prebivalci RS [6].

12.2 Pojasnila k izračunom

Odstotek preverjenih šol (preverjanje znanja plavanja) po šolskih letih

Število vseh preverjenih osnovnih šol za program »Preverjanje znanja plavanja« v izbranem šolskem letu se deli s številom vseh osnovnih šol iz uradne evidence MIZŠ.

Odstotek tistih, ki znajo plavati po programu preverjanja znanja plavanja (Pzp) s 15-urnimi plavalnimi tečaji po statističnih regijah/PC

Število otrok v statistični regiji/PC, ki so na koncu šolskega leta pridobili oceno vsaj 5, delimo s številom vseh preverjenih otrok v tej statistični regiji/PC (s številom otrok, ki so se udeležili Pzp, in s tistimi, ki so se udeležili le 15-urnih plavalnih tečajev).

$$\text{odstotek zunaj po Pzp s 15 ur. tečaji } \frac{2015}{2016} = \frac{\text{število otrok z oceno vsaj 5}}{\text{število vseh preverjenih otrok (Pzp s 15ur)}}$$

Število otrok na 1000 prebivalcev za 10-urne plavalne tečaje po statističnih regijah po šolskih letih

Število udeležencev v programu 10-urni plavalni tečaj v statistični regiji se deli s številom prebivalcev v tej statistični regiji (število prebivalcev na dan 1. 1. xxxx [6] (za šolsko leto, ki vsebuje dan 1. 1. xxxx)). Kvocient se pomnoži s 1000.

Odstotek otrok v programu ZSK po statistični regiji/PC

Delež otrok v programu ZS: število otrok v programu ZS v PC/statistični regiji se deli s številom vseh otrok (1., 2. in 3. razred OŠ) iz uradne evidence MIZŠ za to statistično regijo/PC.

Delež otrok v programu Krpan: število otrok v programu Krpan v PC/statistični regiji se deli s številom vseh otrok (4., 5. in 6. razred OŠ) iz uradne evidence MIZŠ za to statistično regijo/PC.





Pregled športne
infrastrukture v RS
v letu 2020

13 Športni objekti

180

Športne objekte sestavljajo javni in zasebni športni objekti ter površine, ki so namenjene šolski športni vzgoji, športni vadbi in tekmovanjem, rekreativnemu športu, turizmu, zdravstvu in prireditvam [4].

Športne objekte in površine delimo na športne dvorane, atletske in nogometne stadione, bazene in kopaljšča, pokrita drsališča, smučišča in posebne smučarske objekte, golf igrišča ter druge športne objekte in površine [19].

Športne objekte delimo tudi na [19]:

- **Športne objekte mednarodnega pomena:** to so športni objekti, kjer je možna organizacija tekmovanj na ravni evropskih in svetovnih prvenstev ter olimpijskih iger za eno ali več športnih panog.
- **Športne objekte državnega pomena:** to so športni objekti, kjer se lahko organizira tekmovanje na ravni državnega prvenstva, mednarodnih klubskih tekmovanj in tekmovanj 1. lige. Objekti se oblikujejo glede na število prebivalcev, športno tradicijo, geografske pogoje in druge regionalne povezave.
- **Športni objekti lokalnega pomena:** objekti lokalnega pomena morajo zagotavljati minimalni standard za uresničevanje javnega interesa v športu. Z mrežo športnih objektov v šolskem sistemu ter z zagotavljanjem potreb za primerno raven in vrsto tekmovalnega športa se hkrati omogoči prostor za izvajanje letnih programov, ki se v večini primerov odvijajo v javnih športnih objektih, so pa tudi izjeme.

Po NPŠ mora biti zagotovljeno minimalno [13]:

- 0,35 m²/prebivalca – pokriti vadbeni prostor,
- 3,2 m²/prebivalca – nepokriti vadbeni prostor.

Opomba:

Slika športnih objektov ne odraža realnega stanja. Objavljeni podatki bodo spodbudili lastnike in upravljavce športnih objektov k uresničevanju 69. člena Zakona o športu [2], ki pravi, da mrežo javnih športnih objektov in površin za v šport v naravi, ki obsega obstoječe javne športne objekte in površine za šport v naravi, ter merila za načrtovanje novih in za posodobitev obstoječih športnih objektov in površin za šport v naravi določi ministrstvo.

Istočasno pa vas obveščamo, da so športni objekti, ki so povezani s šolskim prostorom, revidirani s strani Fakultete za šport (projekt »Analiza šolskega športnega prostora s smernicami za nadaljnje investicije«).

14 Statistični prikazi

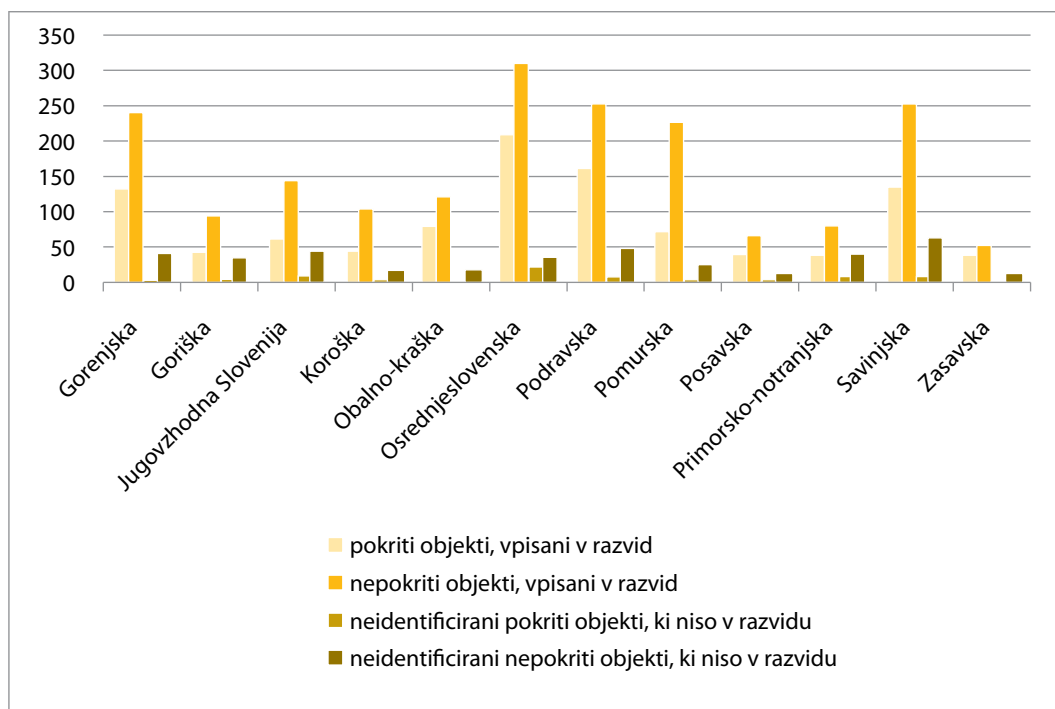
14.1 Razvid športnih objektov

181

Podatki s področja športne infrastrukture so bili zajeti dne 14. 7. 2020.

V razvid športnih objektov je trenutno vpisanih 3529 športnih objektov. Od tega je v RS 1065 pokritih objektov in 1957 nepokritih objektov. Ostalih 507 športnih objektov je neidentificiranih in niso vpisani v razvid.

Število športnih objektov po statističnih regijah



Opombi:

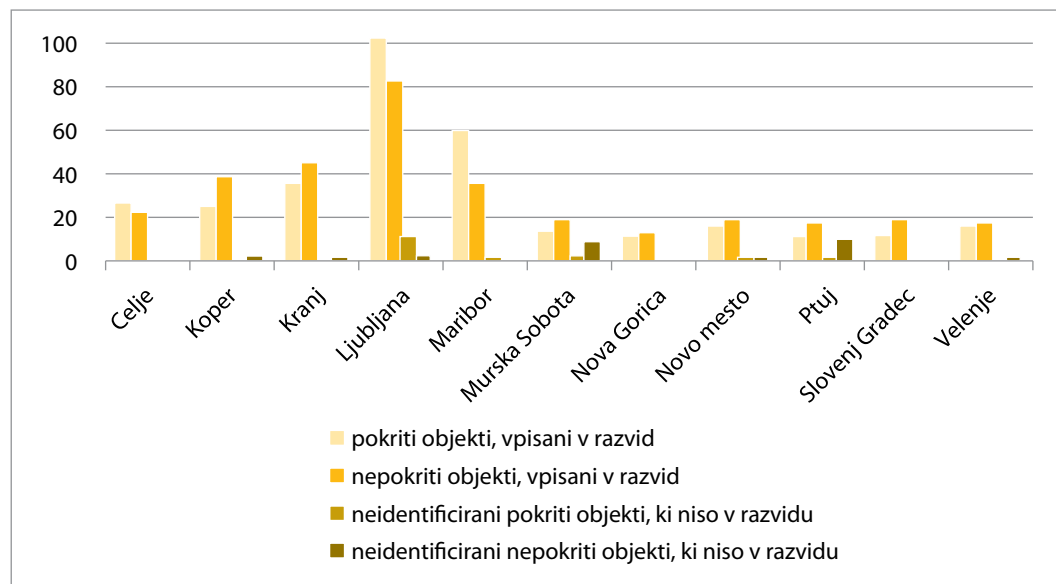
- Podatki so pridobljeni iz razvida športnih objektov MIZŠ.
- Neidentificirani objekti pomenijo, da so objekti zavedeni v evidenco športnih objektov, vendar niso vpisani v razvid športnih objektov na MIZŠ.

Statistična regija	Pokriti objekti, vpisani v razvid	Nepokriti objekti, vpisani v razvid	Neidentificirani pokriti objekti, ki niso v razvidu.	Neidentificirani nepokriti objekti, ki niso v razvidu.
Gorenjska	134	240	2	40
Goriška	44	94	12	35
Jugovzhodna Slovenija	62	146	7	46
Koroška	46	105	1	16
Obalno-kraška	80	121	0	17
Osrednjeslovenska	211	310	20	35
Podravska	163	254	9	48
Pomurska	71	227	4	26
Posavska	41	68	2	13
Primorsko-notranjska	39	79	7	39
Savinjska	135	253	8	61
Zasavska	38	54	0	12
*	1	6	9	38
Slovenija	1065	1957	81	426

Opomba:

* Objekt nima določene regije.

Število športnih objektov po mestnih občinah



Opombi:

- Podatki so pridobljeni iz razvida športnih objektov MIZŠ.
- Neidentificirani objekti pomenijo, da so objekti zavedeni v evidenco športnih objektov, vendar niso vpisani v razvid športnih objektov na MIZŠ.

Mestna občina	Pokriti objekti, vpisani v razvid	Nepokriti objekti, vpisani v razvid	Neidentificirani pokriti objekti, ki niso v razvidu.	Neidentificirani nepokriti objekti, ki niso v razvidu.
Celje	27	23	0	0
Koper	25	39	0	3
Kranj	36	46	0	1
Ljubljana	103	83	11	3
Maribor	60	36	2	0
Murska Sobota	13	19	3	8
Nova Gorica	12	13	0	0
Novo mesto	16	19	2	2
Ptuj	11	18	1	10
Slovenj Gradec	11	19	0	0
Velenje	17	18	0	1

Število športnih objektov po ostalih lokalnih skupnostih

Občina	Pokriti objekti, vpisani v razvid	Nepokriti objekti, vpisani v razvid	Neidentificirani pokriti objekti, ki niso v razvidu.	Neidentificirani nepokriti objekti, ki niso v razvidu.
AJDOVŠČINA	6	18	5	9
ANKARAN	2	1	0	0
APAČE	1	5	0	0
BELTINCI	1	12	0	0
BENEDIKT	1	1	0	4
BISTRICA OB SOTLI	3	2	0	0
BLED	12	17	0	0
BLOKE	2	4	0	6
BOHINJ	5	10	0	1
BOROVNICA	2	3	0	0
BOVEC	2	7	1	0
BRASLOVČE	4	8	0	0
BRDA	2	4	0	0
BREZOVICA	5	11	0	0
BREŽICE	14	8	2	2
CANKOVA	1	6	0	0
CERKLJE NA GORENJSKEM	2	7	0	0
CERKNICA	6	7	5	3
CERKNO	2	2	0	10
CERKVENJAK	1	1	0	0

Občina	Pokriti objekti, vpisani v razvid	Nepokriti objekti, vpisani v razvid	Neidentificirani pokriti objekti, ki niso v razvidu.	Neidentificirani nepokriti objekti, ki niso v razvidu.
CIRKULANE	1	2	0	0
ČRENŠOVCI	3	4	0	0
ČRNA NA KOROŠKEM	6	8	0	1
ČRNOMELJ	7	15	0	0
DESTRNIK	2	0	0	1
DIVAČA	1	4	0	2
DOBJE	1	1	0	0
DOBREPOLJE	2	8	0	0
DOBRNA	1	2	0	1
DOBROVA-POLHOV GRADEC	3	6	0	0
DOBROVNIK	3	4	0	0
DOL PRI LJUBLJANI	2	6	0	0
DOLENJSKE TOPLICE	3	5	0	1
DOMŽALE	12	25	0	1
DORNAVA	2	6	0	4
DRAVOGRAD	3	15	0	2
DUPLEK	2	8	0	0
GORENJA VAS-POLJANE	3	11	0	1
GORIŠNICA	1	9	0	0
GORJE	2	2	0	0
GORNJA RADGONA	3	22	0	0
GORNJI GRAD	1	2	0	2
GORNJI PETROVCI	0	9	0	0
GRAD	1	6	0	0
GROSUPLJE	6	21	2	10
HAJDINA	0	6	1	1
HOČE - SLIVNICA	4	8	4	7
HODOŠ	1	3	0	0
HORJUL	3	1	0	0
HRASTNIK	7	6	0	0
HRPELJE - KOZINA	1	0	0	0
IDRIJA	5	6	1	1
IG	1	3	0	0
ILIRSKA BISTRICA	11	31	0	10
IVANČNA GORICA	7	22	3	0
IZOLA	12	15	0	0

Občina	Pokriti objekti, vpisani v razvid	Nepokriti objekti, vpisani v razvid	Neidentificirani pokriti objekti, ki niso v razvidu.	Neidentificirani nepokriti objekti, ki niso v razvidu.
JESENICE	12	11	0	7
JEZERSKO	1	1	0	0
JURŠINCI	1	3	0	1
KAMNIK	15	30	0	3
KANAL	5	9	0	1
KIDRIČEVO	2	7	0	0
KOBARID	2	10	0	0
KOBILJE	1	1	0	0
KOČEVJE	7	26	0	0
KOMEN	4	10	0	11
KOMENDA	2	3	0	1
KOSTANJEVICA NA KRKI	1	2	0	0
KOSTEL	1	3	0	0
KOZJE	3	11	0	1
KRANJSKA GORA	5	15	1	7
KRIŽEVCI	1	9	0	2
KRŠKO	16	32	0	11
KUNGOTA	3	5	0	0
KUZMA	2	9	0	0
LAŠKO	9	14	3	0
LENART	2	4	0	0
LENDAVA	8	16	0	0
LITIJA	9	22	0	0
LJUBNO	4	5	0	0
LJUTOMER	9	26	0	4
LOGATEC	9	10	0	1
LOG - DRAGOMER	1	2	2	1
LOŠKA DOLINA	2	3	0	0
LOŠKI POTOK	1	2	0	0
LOVRENC NA POHORJU	4	1	0	0
LUČE	1	2	0	4
LUKOVICA	3	4	0	0
MAJŠPERK	1	8	1	0
MAKOLE	2	4	0	0
MARKOVCI	3	5	0	1
MEDVODE	9	15	0	0

Občina	Pokriti objekti, vpisani v razvid	Nepokriti objekti, vpisani v razvid	Neidentificirani pokriti objekti, ki niso v razvidu.	Neidentificirani nepokriti objekti, ki niso v razvidu.
MENGEŠ	3	8	1	9
METLIKA	2	13	1	1
MEŽICA	1	5	0	0
MIKLAVŽ NA DRAVSKEM POLJU	1	2	0	1
MIREN - KOSTANJEVICA	1	14	0	0
MIRNA	1	1	0	7
MIRNA PEČ	2	1	0	0
MISLINJA	4	8	0	0
MOKRONOG - TREBELNO	2	2	2	3
MORAVČE	3	3	0	1
MORAVSKE TOPLICE	7	18	0	3
MOZIRJE	3	7	0	0
MUTA	1	1	0	0
NAKLO	0	1	0	3
NAZARJE	1	3	1	4
ODRANCI	1	3	0	1
OPLOTNICA	1	4	0	0
ORMOŽ	8	15	0	5
OSILNICA	0	3	0	0
PESNICA	3	5	0	0
PIRAN	15	9	0	1
PIVKA	4	12	1	20
PODČETRTEK	2	4	0	3
PODLEHNIK	1	1	0	1
PODVELKA	1	6	0	0
POLJČANE	2	7	0	1
POLZELA	2	6	0	0
POSTOJNA	14	22	1	0
PREBOLD	1	10	0	2
PREDDVOR	1	4	0	0
PREVALJE	4	9	0	0
PUCONCI	2	20	0	0
RAČE - FRAM	3	3	0	0
RADEČE	2	8	0	0
RADENCI	4	9	0	0

Občina	Pokriti objekti, vpisani v razvid	Nepokriti objekti, vpisani v razvid	Neidentificirani pokriti objekti, ki niso v razvidu.	Neidentificirani nepokriti objekti, ki niso v razvidu.
RADLJE OB DRAVI	6	15	0	9
RADOVLJICA	18	27	0	0
RAVNE NA KOROŠKEM	6	10	1	3
RAZKRIŽJE	0	0	0	4
REČICA OB SAVINJI	0	1	1	1
RENČE - VOGRSKO	1	0	3	0
RIBNICA	3	10	0	2
RIBNICA NA POHORJU	2	5	0	1
ROGAŠKA SLATINA	6	9	0	0
ROGAŠOVCI	1	4	0	0
ROGATEC	1	8	0	7
RUŠE	7	11	0	0
SELNICA OB DRAVI	1	5	0	0
SEMIČ	3	14	0	7
SEVNICA	8	18	0	0
SEŽANA	20	43	0	0
SLOVENSKA BISTRICA	15	35	0	1
SLOVENSKE KONJICE	6	23	0	4
SODRAŽICA	1	3	1	0
SOLČAVA	0	2	0	0
SREDIŠČE OB DRAVI	2	1	0	0
STARŠE	1	5	0	0
STRAŽA	1	2	1	3
SV. TROJICA V SLOV. GORICAH	1	1	0	3
SVETA ANA	1	2	0	3
SVETI ANDRAŽ V SLOV. GORICAH	1	2	0	0
SVETI JURIJ OB ŠČAVNICI	2	3	0	1
SVETI JURIJ V SLOV. GORICAH	1	4	0	3
SVETI TOMAŽ	1	0	0	0
ŠALOVCI	1	7	0	0
ŠEMPETER - VRTOJBA	4	2	0	1
ŠENČUR	5	7	0	5
ŠENTILJ	5	8	0	0
ŠENTJERNEJ	1	3	0	0
ŠENTJUR	9	17	0	14

Občina	Pokriti objekti, vpisani v razvid	Nepokriti objekti, vpisani v razvid	Neidentificirani pokriti objekti, ki niso v razvidu.	Neidentificirani nepokriti objekti, ki niso v razvidu.
ŠENTRUPERT	1	1	0	0
ŠKOCJAN	1	3	0	0
ŠKOFJA LOKA	12	26	0	0
ŠKOFLJICA	4	3	0	2
ŠMARJE PRI JELŠAH	1	10	2	1
ŠMARJEŠKE TOPLICE	1	1	0	2
ŠMARTNO OB PAKI	2	5	0	0
ŠMARTNO PRI LITVI	2	7	0	0
ŠOŠTANJ	6	15	0	0
ŠTORE	3	9	0	2
TABOR	1	1	0	0
TIŠINA	2	2	0	0
TOLMIN	1	1	2	4
TRBOVLJE	12	9	0	9
TREBNJE	6	8	0	18
TRNOVSKA VAS	1	1	0	1
TRZIN	3	3	1	0
TRŽIČ	9	15	1	15
TURNIŠČE	2	5	0	2
VELIKA POLANA	0	1	0	0
VELIKE LAŠČE	1	7	0	0
VERŽEJ	1	4	1	1
VIDEM	2	6	0	0
VIPAVA	1	8	0	9
VITANJE	2	2	0	1
VODICE	3	10	0	2
VOJNIK	4	9	0	0
VRANSKO	1	3	1	1
VRHNIKA	7	16	0	1
VUZENICA	1	4	0	0
ZAGORJE OB SAVI	10	17	0	3
ZAVRČ	1	2	0	0
ZREČE	4	7	0	6
ŽALEC	9	14	0	6
ŽELEZNIKI	6	29	0	0
ŽETALE	1	2	0	0

Občina	Pokriti objekti, vpisani v razvid	Nepokriti objekti, vpisani v razvid	Neidentificirani pokriti objekti, ki niso v razvidu.	Neidentificirani nepokriti objekti, ki niso v razvidu.
ŽIRI	2	7	0	0
ŽIROVNICA	3	4	0	0
ŽUŽEMBERK	2	11	0	0
*	1	6	9	38

Opombe:

- Podatki so pridobljeni iz razvida športnih objektov MIZŠ.
- Neidentificirani objekti pomenijo, da so objekti zavedeni v evidenco športnih objektov, vendar niso vpisani v razvid športnih objektov na MIZŠ.
- * Objekt nima določene občine.

V naslednjih grafikonih o športnih objektih so obravnavani samo objekti, ki so vpisani v razvid športnih objektov, katerih skrbnik je MIZŠ.

189

Površina pokritih in nepokritih vadbenih prostorov glede na 1000 prebivalcev po statističnih regijah

Statistična regija	Pokrit				Nepokrit				Skupaj			
	Št. objektov	Št. vadbenih prostorov	Površina vadbenih prostorov (m ²)	Površina na 1000 prebivalcev (m ²)	Št. objektov	Št. vadbenih prostorov	Površina vadbenih prostorov (m ²)	Površina na 1000 prebivalcev (m ²)	Št. objektov	Št. vadbenih prostorov	Površina vadbenih prostorov (m ²)	Površina na 1000 prebivalcev (m ²)
Gorenjska	133	225	75.577	369	240	446	901.582	4.405	373	671	977.159	4.774
Goriška	44	69	34.365	292	94	139	160.114	1.361	138	208	194.479	1.654
Jugovzhodna Slovenija	62	104	30.923	215	145	228	283.202	1.966	207	332	314.124	2.181
Koroška	46	73	31.762	450	105	154	205.390	2.910	151	227	237.152	3.360
Obalno-kraška	80	86	29.234	254	121	171	335.137	2.914	201	257	364.371	3.168
Osrednjeslovenska	211	351	113.070	206	309	583	678.722	1.236	520	934	791.792	1.442
Podravska	163	270	107.487	332	254	489	1.129.658	3.485	417	759	1.237.145	3.817
Pomurska	71	97	42.920	376	227	348	695.693	6.087	298	445	738.613	6.463
Posavska	41	61	21.419	283	68	130	181.820	2.406	109	191	203.239	2.690
Primorsko-notranjska	39	41	13.706	261	79	122	222.552	4.236	118	163	236.258	4.496
Savinjska	135	203	78.829	307	252	465	600.680	2.343	387	668	679.509	2.651
Zasavska	38	48	19.071	335	53	81	134.607	2.363	91	129	153.678	2.698
*	1	0	0		2	1	800		3	1	800	
Slovenija	1064	1628	598.362	288	1949	3357	5.529.958	2.657	3013	4985	6.128.319	2.945

Opomba: * Objekt nima določene regije.

Površina pokritih in nepokritih vadbenih prostorov glede na 1000 prebivalcev po mestnih občinah

Statistična regija	Pokrit				Nepokrit				Skupaj			
	Št. objektov	Št. vadbenih prostorov	Površina vadbenih prostorov (m ²)	Površina na 1000 prebivalcev (m ²)	Št. objektov	Št. vadbenih prostorov	Površina vadbenih prostorov (m ²)	Površina na 1000 prebivalcev (m ²)	Št. objektov	Št. vadbenih prostorov	Površina vadbenih prostorov (m ²)	Površina na 1000 prebivalcev (m ²)
Celje	27	51	21.489	434	23	65	98.116	1.983	50	116	119.605	2.418
Koper	25	35	14.663	281	39	73	171.262	3.279	64	108	185.925	3.559
Kranj	36	65	26.954	479	46	109	177.918	3.162	82	174	204.872	3.641
Ljubljana	103	205	64.697	221	83	202	210.870	720	186	407	275.567	941
Maribor	60	131	51.965	464	36	97	293.758	2.621	96	228	345.723	3.085
Murska Sobota	13	27	22.766	1215	19	37	49.286	2.631	32	64	72.052	3.847
Nova Gorica	12	15	5.243	165	13	22	25.650	807	25	37	30.893	972
Novo mesto	16	31	9.095	245	19	48	76.903	2.075	35	79	85.998	2.320
Ptuj	11	23	6.001	258	18	44	65.053	2.797	29	67	71.054	3.055
Slovenj Gradec	11	29	16.658	1004	19	29	40.511	2.441	30	58	57.169	3.445
Velenje	17	31	11.198	336	18	35	50.432	1.515	35	66	61.630	1.851

Površina pokritih in nepokritih vadbenih prostorov glede na 1000 prebivalcev po ostalih lokalnih skupnostih

Statistična regija	Pokrit				Nepokrit				Skupaj			
	Št. objektov	Št. vadbenih prostorov	Površina vadbenih prostorov (m ²)	Površina na 1000 prebivalcev (m ²)	Št. objektov	Št. vadbenih prostorov	Površina vadbenih prostorov (m ²)	Površina na 1000 prebivalcev (m ²)	Št. objektov	Št. vadbenih prostorov	Površina vadbenih prostorov (m ²)	Površina na 1000 prebivalcev (m ²)
AJDOVŠČINA	6	9	4.147	215	18	29	37.338	1.940	24	38	41.485	2.155
ANKARAN	2	2	409	128	1	2	1.792	559	3	4	2.201	687
APAČE	1	1	966	275	5	10	17.191	4.889	6	11	18.157	5.164
BELTINCI	1	3	822	101	12	21	71.293	8.797	13	24	72.115	8.899
BENEDIKT	1	2	1.200	466	1	3	968	376	2	5	2.168	841
BISTRICA OB SOTLI	3	2	368	277	2	7	39.324	29.634	5	9	39.692	29.911
BLED	12	18	4.478	572	17	22	44.125	5.632	29	40	48.603	6.203
BLOKE	2	3	432	278	4	5	6.097	3.921	6	8	6.529	4.199
BOHINJ	5	11	2.826	554	10	10	21.461	4.204	15	21	24.287	4.757
BOROVNICA	2	2	512	114	3	7	3.690	823	5	9	4.202	937
BOVEC	2	4	777	255	7	15	7.436	2.440	9	19	8.213	2.695

Statistična regija	Pokrit				Nepokrit				Skupaj			
	Št. objektov	Št. vadbenih prostorov	Površina vadbenih prostorov (m ²)	Površina na 1000 prebivalcev (m ²)	Št. objektov	Št. vadbenih prostorov	Površina vadbenih prostorov (m ²)	Površina na 1000 prebivalcev (m ²)	Št. objektov	Št. vadbenih prostorov	Površina vadbenih prostorov (m ²)	Površina na 1000 prebivalcev (m ²)
BRASLOVČE	4	5	1.442	261	8	16	21.060	3.813	12	21	22.502	4.074
BRDA	2	3	1.463	261	4	10	22.982	4.102	6	13	24.445	4.364
BREZOVICA	5	6	1.337	108	11	28	26.777	2.157	16	34	28.114	2.265
BREŽICE	14	16	6.018	250	8	26	32.360	1.344	22	42	38.378	1.594
CANKOVA	1	1	165	95	6	8	10.899	6.282	7	9	11.064	6.377
CERKLJE NA GORENJSKEM	2	5	1.425	187	7	13	17.534	2.297	9	18	18.959	2.484
CERKNICA	6	9	3.430	297	7	15	11.796	1.021	13	24	15.226	1.318
CERKNO	2	3	694	152	2	2	800	175	4	5	1.494	326
CERKVENJAK ¹	1	1	300	146	1	0	0	0	2	1	300	146
CIRKULANE	1	1	300	125	2	2	7.940	3.321	3	3	8.240	3.446
ČRENŠOVCI	3	3	1.824	462	4	7	32.598	8.255	7	10	34.422	8.717
ČRNA NA KOROŠKEM	6	7	1.464	443	8	15	18.876	5.715	14	22	20.340	6.158
ČRNOMELJ	7	9	2.991	209	15	12	15.804	1.105	22	21	18.795	1.314
DESTRNIK	2	4	3.092	1196	0	0	0	0	2	4	3.092	1.196
DIVAČA	1	2	936	225	4	5	14.105	3.393	5	7	15.041	3.618
DOBJE	1	1	312	323	1	2	312	323	2	3	624	646
DOBREPOLJE	2	2	528	137	8	13	8.310	2.155	10	15	8.838	2.292
DOBRNA	1	1	600	270	2	9	4.709	2.115	3	10	5.309	2.385
DOBROVA - POLHOV GRADEC	3	3	1.400	183	6	10	14.066	1.835	9	13	15.466	2.018
DOBROVNIK	3	4	868	676	4	5	9.750	7.593	7	9	10.618	8.269
DOL PRI LJUBLJANI	2	2	585	94	6	5	9.062	1.457	8	7	9.647	1.551
DOLENJSKE TOPLICE	3	5	377	108	5	11	6.686	1.916	8	16	7.063	2.024
DOMŽALE	12	19	7.815	216	25	51	100.008	2.758	37	70	107.823	2.973
DORNAVA	2	2	666	230	6	9	17.949	6.206	8	11	18.615	6.437
DRAVOGRAD	3	4	1.440	164	15	19	28.866	3.287	18	23	30.306	3.451
DUPLEK	2	2	611	88	8	4	7.818	1.127	10	6	8.429	1.215
GORENJA VAS - POLJANE	3	3	1.735	230	11	16	15.549	2.062	14	19	17.284	2.293
GORIŠNICA ¹	1	2	1.214	298	9	9	0	0	10	11	1.214	298
GORJE	2	2	328	119	2	2	2.050	742	4	4	2.378	861
GORNJA RADGONA	3	4	804	96	22	37	56.251	6.703	25	41	57.055	6.799
GORNJI GRAD	1	1	369	147	2	2	4.400	1.752	3	3	4.769	1.899
GORNJI PETROVCI	0	0	0	0	9	12	23.000	11.587	9	12	23.000	11.587
GRAD	1	1	540	260	6	6	12.606	6.072	7	7	13.146	6.332

Statistična regija	Pokrit				Nepokrit				Skupaj			
	Št. objektov	Št. vadbenih prostorov	Površina vadbenih prostorov (m ²)	Površina na 1000 prebivalcev (m ²)	Št. objektov	Št. vadbenih prostorov	Površina vadbenih prostorov (m ²)	Površina na 1000 prebivalcev (m ²)	Št. objektov	Št. vadbenih prostorov	Površina vadbenih prostorov (m ²)	Površina na 1000 prebivalcev (m ²)
GROŠUPLJE	6	7	2.547	121	21	33	28.498	1.356	27	40	31.045	1.477
HAJDINA	0	0	0	0	6	13	51.457	13.552	6	13	51.457	13.552
HOČE - SLIVNICA	4	6	1.008	86	8	16	76.274	6.481	12	22	77.282	6.567
HODOŠ	1	1	53	150	3	3	8.451	23.873	4	4	8.504	24.023
HORJUL	3	3	3.283	1089	1	1	860	285	4	4	4.143	1.374
HRASTNIK	7	7	2.972	325	6	9	14.681	1.604	13	16	17.653	1.928
HRPELJE - KOZINA	1	1	1.000	224	0	0	0	0	1	1	1.000	224
IDRIJA	5	10	10.336	880	6	7	3.296	281	11	17	13.632	1.160
IG	1	1	580	78	3	3	1.760	236	4	4	2.340	314
ILIRSKA BISTRICA	11	11	4.897	367	31	35	141.275	10.590	42	46	146.172	10.957
IVANČNA GORICA	7	8	2.433	145	22	26	31.535	1.878	29	34	33.968	2.023
IZOLA	12	12	2.167	133	15	15	21.675	1.328	27	27	23.842	1.461
JESENICE	12	26	8.605	410	11	23	24.512	1.168	23	49	33.117	1.578
JEZERSKO	1	2	186	293	1	2	1.986	3.132	2	4	2.172	3.426
JURŠINCI	1	1	45	19	3	6	2.425	1.027	4	7	2.470	1.046
KAMNIK	15	21	6.246	210	30	48	43.867	1.478	45	69	50.113	1.688
KANAL	5	6	2.124	401	9	13	8.508	1.605	14	19	10.632	2.006
KIDRIČEVO	2	3	1.144	176	7	21	26.466	4.075	9	24	27.610	4.251
KOBARID	2	4	2.445	599	10	11	15.107	3.704	12	15	17.552	4.303
KOBILJE	1	1	375	692	1	1	7.800	14.391	2	2	8.175	15.083
KOČEVJE	7	15	2.791	178	26	35	72.562	4.626	33	50	75.353	4.804
KOMEN	4	4	1.046	296	10	15	18.827	5.327	14	19	19.873	5.623
KOMENDA	2	2	1.288	205	3	10	50.819	8.108	5	12	52.107	8.313
KOSTANJEVICA NA KRKI	1	1	648	264	2	1	800	327	3	2	1.448	591
KOSTEL	1	1	288	451	3	3	2.116	3.311	4	4	2.404	3.762
KOZJE	3	3	840	277	11	14	25.148	8.281	14	17	25.988	8.557
KRANJSKA GORA	5	5	2.800	538	15	33	234.712	45.128	20	38	237.512	45.667
KRIŽEVCI	1	2	560	157	9	6	5.966	1.676	10	8	6.526	1.833
KRŠKO	16	29	9.033	347	32	69	105.090	4.043	48	98	114.123	4.390
KUNGOTA	3	3	505	107	5	7	10.345	2.199	8	10	10.850	2.306
KUZMA	2	2	288	183	9	13	23.140	14.711	11	15	23.428	14.894
LAŠKO	9	12	4.231	325	14	22	20.799	1.599	23	34	25.030	1.924
LENART	2	5	1.758	208	4	17	25.603	3.036	6	22	27.361	3.245

Statistična regija	Pokrit				Nepokrit				Skupaj			
	Št. objektov	Št. vadbenih prostorov	Površina vadbenih prostorov (m ²)	Površina na 1000 prebivalcev (m ²)	Št. objektov	Št. vadbenih prostorov	Površina vadbenih prostorov (m ²)	Površina na 1000 prebivalcev (m ²)	Št. objektov	Št. vadbenih prostorov	Površina vadbenih prostorov (m ²)	Površina na 1000 prebivalcev (m ²)
LENDAVA	8	9	1.881	181	16	27	86.455	8.304	24	36	88.336	8.485
LITIJA	9	12	5.584	364	22	30	61.960	4.035	31	42	67.544	4.399
LJUBNO	4	5	2.498	983	5	8	14.623	5.755	9	13	17.121	6.738
LJUTOMER	9	10	3.055	271	26	40	36.569	3.247	35	50	39.624	3.519
LOGATEC	9	13	3.977	281	10	15	14.792	1.045	19	28	18.769	1.326
LOG - DRAGOMER	1	3	776	212	2	10	5.777	1.575	3	13	6.553	1.786
LOŠKA DOLINA	2	2	364	97	3	7	385	103	5	9	749	200
LOŠKI POTOK	1	3	677	377	2	2	2.112	1.175	3	5	2.789	1.551
LOVRENC NA POHORJU	4	5	550	185	1	5	1.778	597	5	10	2.328	781
LUČE	1	1	276	189	2	2	1.220	834	3	3	1.496	1.023
LUKOVICA	3	5	829	142	4	6	2.862	490	7	11	3.691	632
MAJŠPERK	1	1	264	65	8	3	2.870	710	9	4	3.134	775
MAKOLE	2	2	562	279	4	5	10.881	5.400	6	7	11.443	5.679
MARKOVCI	3	4	8.485	2114	5	6	17.733	4.418	8	10	26.218	6.532
MEDVODE	9	16	5.237	316	15	28	47.044	2.839	24	44	52.281	3.155
MENGEŠ ¹	3	2	0	0	8	5	288	35	11	7	288	35
METLIKA	2	3	1.400	167	13	22	16.925	2.021	15	25	18.325	2.188
MEŽICA	1	2	1.230	345	5	10	15.230	4.272	6	12	16.460	4.617
MIKLAVŽ NA DRAVSKEM POLJU	1	2	1.100	163	2	14	19.456	2.885	3	16	20.556	3.048
MIREN - KOSTANJEVICA	1	1	400	81	14	15	14.556	2.941	15	16	14.956	3.022
MIRNA ¹	1	1	837	320	1	5	0	0	2	6	837	320
MIRNA PEČ	2	1	470	158	1	5	4.004	1.346	3	6	4.474	1.504
MISLINJA	4	4	716	158	8	15	8.226	1.810	12	19	8.942	1.968
MOKRONOG - TREBELNO	2	5	1.007	329	2	9	3.180	1.040	4	14	4.186	1.369
MORAVČE	3	5	660	122	3	3	8.213	1.517	6	8	8.873	1.639
MORAVSKE TOPLICE	7	8	2.200	379	18	30	71.611	12.321	25	38	73.811	12.700
MOZIRJE	3	6	1.654	403	7	15	20.148	4.907	10	21	21.802	5.310
MUTA	1	2	1.088	322	1	4	2.491	736	2	6	3.579	1.058
NAKLO	0	0	0	0	1	1	820	151	1	1	820	151
NAZARJE	1	1	800	305	3	4	4.942	1.884	4	5	5.742	2.189
ODRANCI	1	1	364	222	3	5	10.193	6.211	4	6	10.557	6.433
OPLOTNICA	1	1	861	209	4	5	75.400	18.310	5	6	76.261	18.519
ORMOŽ	8	9	4.011	336	15	39	49.035	4.106	23	48	53.046	4.442

Statistična regija	Pokrit				Nepokrit				Skupaj			
	Št. objektov	Št. vadbenih prostorov	Površina vadbenih prostorov (m ²)	Površina na 1000 prebivalcev (m ²)	Št. objektov	Št. vadbenih prostorov	Površina vadbenih prostorov (m ²)	Površina na 1000 prebivalcev (m ²)	Št. objektov	Št. vadbenih prostorov	Površina vadbenih prostorov (m ²)	Površina na 1000 prebivalcev (m ²)
OSILNICA	0	0	0	0	3	3	2.396	6.493	3	3	2.396	6.493
PESNICA	3	3	958	131	5	8	29.960	4.087	8	11	30.918	4.217
PIRAN	15	20	5.772	327	9	19	13.183	746	24	39	18.955	1.073
PIVKA	4	3	731	119	12	17	25.927	4.208	16	20	26.658	4.326
PODČETRTEK	2	2	764	223	4	4	2.560	746	6	6	3.324	969
PODLEHNIK	1	1	978	538	1	2	7.205	3.965	2	3	8.183	4.504
PODVELKA	1	1	288	122	6	6	3.782	1.606	7	7	4.070	1.728
POLJČANE	2	2	847	191	7	10	10.563	2.384	9	12	11.410	2.575
POLZELA	2	5	2.060	333	6	12	5.752	929	8	17	7.812	1.262
POSTOJNA	14	13	3.852	238	22	43	37.072	2.290	36	56	40.924	2.528
PREBOLD	1	3	1.284	253	10	24	20.438	4.020	11	27	21.722	4.273
PREDDVOR	1	1	288	78	4	8	35.286	9.568	5	9	35.574	9.646
PREVALJE	4	4	1.847	272	9	18	29.089	4.282	13	22	30.936	4.553
PUCONCI	2	2	438	74	20	24	42.337	7.199	22	26	42.775	7.273
RAČE - FRAM	3	4	1.836	249	3	6	15.696	2.129	6	10	17.532	2.379
RADEČE	2	4	1.659	398	8	11	13.885	3.334	10	15	15.544	3.732
RADENCI	4	5	2.004	392	9	10	18.102	3.544	13	15	20.106	3.936
RADLJE OB DRAVI	6	8	1.957	316	15	11	17.888	2.892	21	19	19.845	3.209
RADOVLJICA	18	29	8.083	425	27	67	83.937	4.412	45	96	92.020	4.837
RAVNE NA KOROŠKEM	6	9	3.976	352	10	15	33.853	2.997	16	24	37.829	3.349
RAZKRIŽJE	0	0	0	0	0	0	0	0	0	0	0	0
REČICA OB SAVINJI ¹	0	0	0	0	1	0	0	0	1	0	0	0
RENČE - VOGRSKO	1	2	1.932	444	0	0	0	0	1	2	1.932	444
RIBNICA	3	7	3.378	356	10	15	10.393	1.096	13	22	13.771	1.452
RIBNICA NA POHORJU	2	2	652	578	5	3	2.400	2.128	7	5	3.052	2.706
ROGAŠKA SLATINA	6	8	3.014	273	9	17	23.803	2.153	15	25	26.817	2.425
ROGAŠOVCI	1	1	124	41	4	9	12.202	3.988	5	10	12.326	4.028
ROGATEC	1	1	1.945	636	8	11	21.398	6.993	9	12	23.343	7.628
RUŠE	7	9	3.309	468	11	16	23.072	3.263	18	25	26.381	3.731
SELNICA OB DRAVI	1	1	276	61	5	4	2.540	565	6	5	2.816	627
SEMIČ	3	3	842	220	14	7	4.445	1.162	17	10	5.287	1.383
SEVNICA	8	11	4.061	232	18	23	29.685	1.693	26	34	33.746	1.924
SEŽANA	20	10	3.241	241	43	42	94.293	7.024	63	52	97.534	7.265

Statistična regija	Pokrit				Nepokrit				Skupaj			
	Št. objektov	Št. vadbenih prostorov	Površina vadbenih prostorov (m ²)	Površina na 1000 prebivalcev (m ²)	Št. objektov	Št. vadbenih prostorov	Površina vadbenih prostorov (m ²)	Površina na 1000 prebivalcev (m ²)	Št. objektov	Št. vadbenih prostorov	Površina vadbenih prostorov (m ²)	Površina na 1000 prebivalcev (m ²)
SLOVENSKA BISTRICA	15	19	5.807	227	35	52	135.664	5.300	50	71	141.471	5.526
SLOVENSKE KONJICE	6	10	5.620	377	23	46	46.941	3.147	29	56	52.561	3.524
SODRAŽICA	1	1	185	85	3	2	1.137	522	4	3	1.322	607
SOLČAVA	0	0	0	0	2	2	1.960	3.813	2	2	1.960	3.813
SREDIŠČE OB DRAVI	2	2	552	282	1	3	11.524	5.889	3	5	12.076	6.171
STARŠE	1	1	337	85	5	10	35.203	8.858	6	11	35.540	8.943
STRAŽA	1	1	504	129	2	3	2.104	538	3	4	2.608	667
SV. TROJICA V SLOV. GORICAH	1	1	288	139	1	1	910	438	2	2	1.198	577
SVETA ANA	1	1	300	133	2	6	2.823	1.250	3	7	3.123	1.383
SVETI ANDRAŽ V SLOV. GORICAH	1	1	360	305	2	2	3.050	2.585	3	3	3.410	2.890
SVETI JURIJ OB ŠČAVNICI	2	2	551	196	3	6	3.480	1.240	5	8	4.031	1.437
SVETI JURIJ V SLOV. GORICAH	1	2	333	160	4	4	7.613	3.669	5	6	7.946	3.829
SVETI TOMAŽ	1	1	486	241	0	0	0	0	1	1	486	241
ŠALOVCI	1	3	500	359	7	8	31.150	22.378	8	11	31.650	22.737
ŠEMPETER - VRTOJBA	4	4	1.332	214	2	4	4.373	701	6	8	5.705	915
ŠENČUR	5	9	3.591	415	7	14	46.587	5.386	12	23	50.178	5.801
ŠENTILJ	5	7	3.048	361	8	22	41.165	4.879	13	29	44.213	5.240
ŠENTJERNEJ ¹	1	1	968	136	3	2	0	0	4	3	968	136
ŠENTJUR	9	11	3.562	187	17	22	16.115	844	26	33	19.677	1.031
ŠENTRUPERT	1	1	456	155	1	5	3.144	1.067	2	6	3.600	1.222
ŠKOCJAN	1	1	602	183	3	4	4.531	1.377	4	5	5.133	1.560
ŠKOFJA LOKA	12	23	5.110	221	26	39	48.112	2.085	38	62	53.222	2.306
ŠKOFLJICA	4	4	1.530	137	3	4	1.668	149	7	8	3.198	286
ŠMARJE PRI JELŠAH	1	1	840	82	10	27	21.728	2.119	11	28	22.568	2.200
ŠMARJEŠKE TOPLICE	1	6	1.545	457	1	5	18.998	5.624	2	11	20.543	6.081
ŠMARTNO OB PAKI	2	2	544	167	5	5	22.867	7.012	7	7	23.411	7.179
ŠMARTNO PRI LITJI	2	3	637	114	7	9	9.571	1.708	9	12	10.208	1.822
ŠOŠTANJ	6	4	2.135	245	15	14	18.704	2.150	21	18	20.839	2.395
ŠTORE	3	4	967	209	9	8	12.748	2.762	12	12	13.715	2.971
TABOR	1	1	297	181	1	1	942	573	2	2	1.239	753
TIŠINA	2	2	734	186	2	6	3.815	965	4	8	4.549	1.151
TOLMIN	1	6	2.275	205	1	6	9.988	902	2	12	12.263	1.107

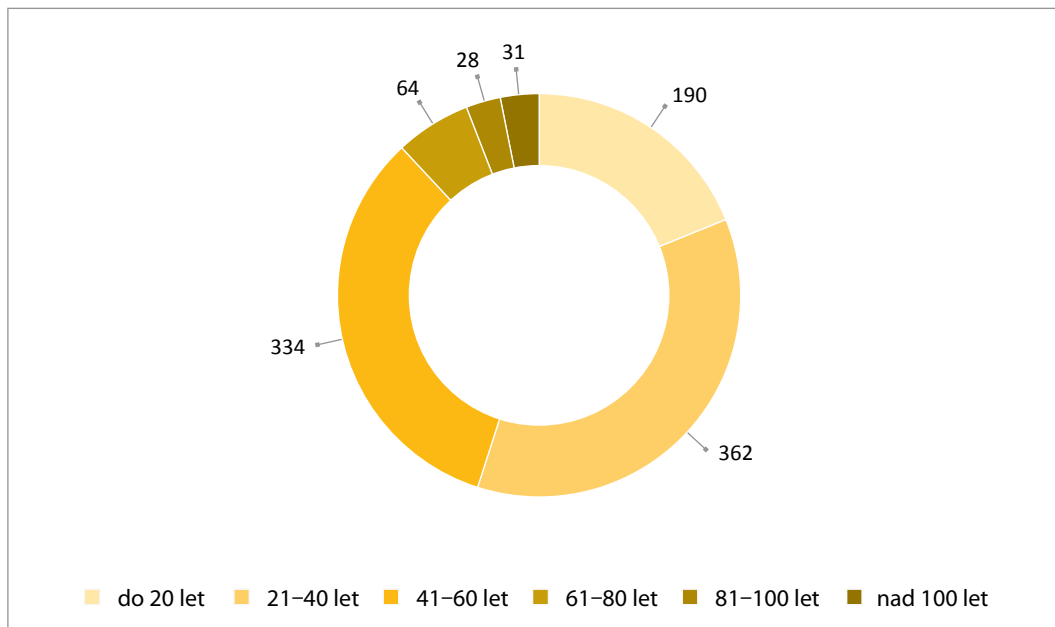
Statistična regija	Pokrit				Nepokrit				Skupaj			
	Št. objektov	Št. vadbenih prostorov	Površina vadbenih prostorov (m ²)	Površina na 1000 prebivalcev (m ²)	Št. objektov	Št. vadbenih prostorov	Površina vadbenih prostorov (m ²)	Površina na 1000 prebivalcev (m ²)	Št. objektov	Št. vadbenih prostorov	Površina vadbenih prostorov (m ²)	Površina na 1000 prebivalcev (m ²)
TRBOVLJE	12	17	5.027	314	9	14	21.454	1.339	21	31	26.481	1.653
TREBNJE	6	5	1.738	135	8	17	25.570	1.982	14	22	27.308	2.116
TRNOVSKA VAS	1	1	360	265	1	3	5.270	3.878	2	4	5.630	4.143
TRZIN	3	4	2.041	520	3	10	7.839	1.999	6	14	9.880	2.519
TRŽIČ	9	14	4.645	312	15	33	14.503	975	24	47	19.148	1.287
TURNIŠČE	2	3	750	235	5	8	27.270	8.538	7	11	28.020	8.773
VELIKA POLANA	0	0	0	0	1	4	9.028	6.376	1	4	9.028	6.376
VELIKE LAŠČE	1	1	1.050	241	7	8	4.380	1.007	8	9	5.430	1.248
VERŽEJ	1	1	288	224	4	5	15.250	11.840	5	6	15.538	12.064
VIDEM	2	2	953	171	6	11	24.233	4.352	8	13	25.186	4.523
VIPAVA	1	2	1.197	214	8	5	10.080	1.800	9	7	11.277	2.014
VITANJE	2	2	455	201	2	2	1.250	553	4	4	1.705	754
VODICE	3	4	636	128	10	16	7.123	1.437	13	20	7.759	1.565
VOJNIK	4	5	918	104	9	13	9.420	1.070	13	18	10.338	1.175
VRANSKO	1	1	1.188	454	3	6	8.828	3.375	4	7	10.016	3.829
VRHNIKA	7	10	2.446	142	16	32	39.043	2.260	23	42	41.489	2.402
VUZENICA	1	1	446	168	4	9	4.178	1.572	5	10	4.624	1.740
ZAGORJE OB SAVI	10	12	5.488	334	17	28	36.512	2.222	27	40	42.000	2.556
ZAVRČ	1	1	400	262	2	2	6.256	4.102	3	3	6.656	4.365
ZREČE	4	9	3.580	556	7	10	13.515	2.098	11	19	17.095	2.653
ŽALEC	9	14	3.579	168	14	40	46.478	2.178	23	54	50.057	2.346
ŽELEZNIKI	6	8	2.851	426	29	29	113.231	16.928	35	37	116.082	17.354
ŽETALE	1	1	417	323	2	2	3.703	2.864	3	3	4.120	3.186
ŽIRI	2	3	1.003	206	7	12	8.088	1.659	9	15	9.091	1.864
ŽIROVNICA	3	2	670	152	4	13	11.171	2.540	7	15	11.841	2.692
ŽUŽEMBERK	2	4	772	167	11	13	10.192	2.202	13	17	10.964	2.369
*1	1	0	0			1	800					

Opomba:

* Objekt nima določene občine.

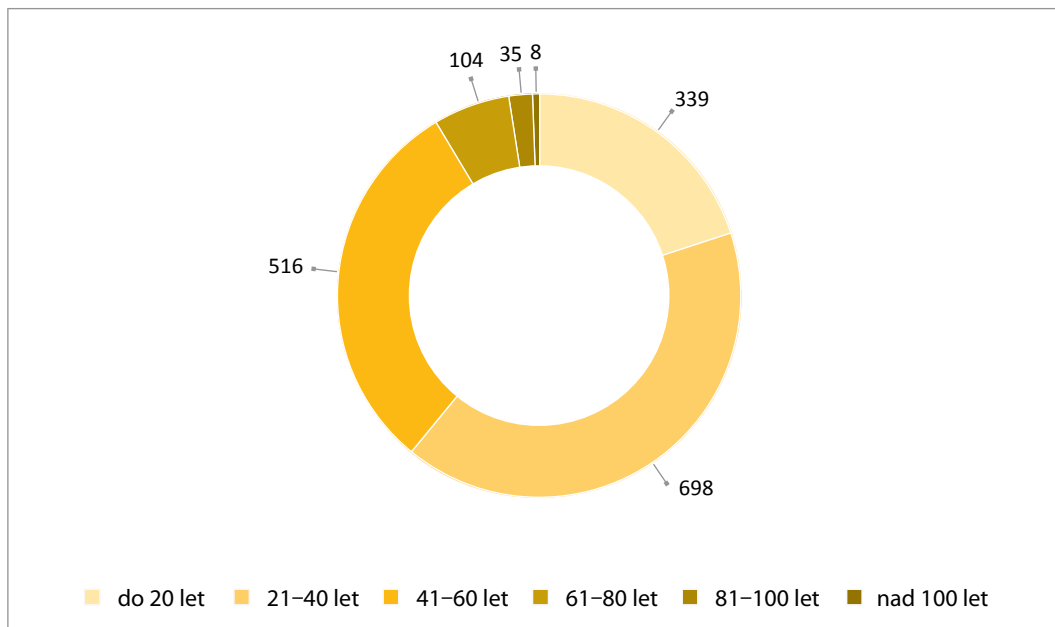
¹ Občina pri pokritih ali pri nepokritih objektih nima ustreznih podatkov za izračun površine na 1000 prebivalcev.

Starost pokritih športnih objektov



197

Starost nepokritih športnih objektov



Opomba:
Športni objekti, ki so stari več kot 150 let, niso upoštevani.

Odstotek površin pokritih vadbenih prostorov in njihova starost po statističnih regijah

Statistična regija	Do 20 let	21–40 let	41–60 let	61–80 let	81–100 let	Nad 100 let
Gorenjska	20,4	33,1	39,5	3,8	1,8	1,4
Goriška	13,4	28,5	55,0	3,0	0,0	0,0
Jugovzhodna Slovenija	8,3	42,0	42,1	3,5	1,9	2,2
Koroška	4,8	21,5	70,2	0,3	0,0	3,1
Obalno-kraška	9,8	63,8	22,8	1,6	1,4	0,7
Osrednjeslovenska	17,5	36,2	32,2	6,4	4,0	3,6
Podravska	19,6	44,0	23,0	5,9	4,9	2,6
Pomurska	2,4	78,1	11,6	3,8	2,0	2,2
Posavska	23,1	49,9	26,2	0,0	0,0	0,9
Primorsko-notranjska	6,6	42,5	47,6	3,3	0,0	0,0
Savinjska	20,1	35,9	39,8	1,6	2,1	0,4
Zasavska	10,9	45,5	30,8	12,9	0,0	0,0
Slovenija	15,3	41,5	34,8	4,1	2,4	1,9

Opomba:

Vadbene površine, ki so stare več kot 150 let, niso upoštevane.

Odstotek površin nepokritih vadbenih prostorov in njihova starost po statističnih regijah

Statistična regija	Do 20 let	21–40 let	41–60 let	61–80 let	81–100 let	Nad 100 let
Gorenjska	34,2	20,1	29,9	7,7	8,0	0,2
Goriška	11,2	12,4	48,8	18,0	9,5	0,0
Jugovzhodna Slovenija	6,6	35,8	44,8	12,8	0,0	0,0
Koroška	2,3	38,8	43,1	4,6	11,2	0,0
Obalno-kraška	1,7	45,1	37,9	8,1	7,2	0,0
Osrednjeslovenska	4,6	41,3	34,8	17,8	0,8	0,8
Podravska	4,6	45,6	33,9	13,2	1,3	1,4
Pomurska	3,3	42,0	45,2	8,2	0,3	1,0
Posavska	4,6	46,0	32,7	0,9	15,9	0,0
Primorsko-notranjska	49,1	29,2	16,1	3,0	2,6	0,0
Savinjska	7,2	38,2	35,1	17,1	2,3	0,0
Zasavska	12,3	16,8	15,0	41,7	14,2	0,0
Slovenija	11,6	36,5	35,2	12,1	4,1	0,5

Opomba:

Vadbene površine, ki so stare več kot 150 let, niso upoštevane.

Odstotek površin pokritih vadbenih prostorov in njihova starost po mestnih občinah

Mestna občina	Do 20 let	21–40 let	41–60 let	61–80 let	81–100 let	Nad 100 let
Celje	21,6	24,7	48,5	2,5	1,3	1,4
Koper	11,3	57,8	29,5	0,0	0,0	1,4
Kranj	7,4	41,5	39,0	9,1	0,9	2,1
Ljubljana	5,2	37,5	36,3	8,6	6,5	5,9
Maribor	6,7	25,9	35,4	12,9	12,9	6,2
Murska Sobota	0,0	88,1	5,0	0,8	2,3	3,7
Nova Gorica	13,9	71,2	14,9	0,0	0,0	0,0
Novo mesto	0,0	48,5	43,3	0,0	3,0	5,1
Ptuj	28,7	33,5	32,9	0,0	0,0	4,9
Slovenj Gradec	0,0	12,1	87,9	0,0	0,0	0,0
Velenje	0,0	39,2	58,5	2,3	0,0	0,0

Opomba:

Vadbene površine, ki so stare več kot 150 let, niso upoštevane.

199

Odstotek površin nepokritih vadbenih prostorov in njihova starost po mestnih občinah

Mestna občina	Do 20 let	21–40 let	41–60 let	61–80 let	81–100 let	Nad 100 let
Celje	8,2	34,6	31,8	17,0	8,4	0,0
Koper	0,7	65,0	9,2	15,5	9,6	0,0
Kranj	0,0	29,7	60,8	9,4	0,0	0,0
Ljubljana	0,0	50,8	25,7	21,0	1,8	0,8
Maribor	0,0	3,4	64,5	22,3	6,8	3,0
Murska Sobota	0,0	35,5	48,8	0,0	3,6	12,2
Nova Gorica	3,9	6,3	27,2	62,6	0,0	0,0
Novo mesto	7,3	28,3	49,9	14,5	0,0	0,0
Ptuj	11,9	31,9	26,3	30,0	0,0	0,0
Slovenj Gradec	0,0	93,3	4,7	0,0	2,0	0,0
Velenje	0,0	16,9	15,2	67,9	0,0	0,0

Opomba:

Vadbene površine, ki so stare več kot 150 let, niso upoštevane.

Odstotek površin pokritih in nepokritih vadbenih prostorov in njihova starost po ostalih lokalnih skupnostih

Občina	Odstotek pokritih vadbenih površin (%)						Odstotek nepokritih vadbenih površin (%)					
	Do 20 let	21–40 let	41–60 let	61–80 let	81–100 let	Nad 100 let	Do 20 let	21–40 let	41–60 let	61–80 let	81–100 let	Nad 100 let
AJDOVŠČINA	15,2	31,6	53,2	0,0	0,0	0,0	24,5	14,3	12,4	3,2	45,7	0,0
ANKARAN	0,0	100,0	0,0	0,0	0,0	0,0						
APAČE	100,0	0,0	0,0	0,0	0,0	0,0	5,7	7,6	77,0	9,7	0,0	0,0
BELTINCI	0,0	0,0	100,0	0,0	0,0	0,0	0,0	36,0	42,5	21,6	0,0	0,0
BENEDIKT	100,0	0,0	0,0	0,0	0,0	0,0	100,0	0,0	0,0	0,0	0,0	0,0
BISTRICA OB SOTLI	21,7	0,0	78,3	0,0	0,0	0,0	0,0	94,1	5,9	0,0	0,0	0,0
BLED	71,7	20,7	7,6	0,0	0,0	0,0	0,0	5,5	1,9	87,2	5,5	0,0
BLOKE	0,0	0,0	0,0	100,0	0,0	0,0	0,0	100,0	0,0	0,0	0,0	0,0
BOHINJ	56,3	12,7	31,0	0,0	0,0	0,0	0,0	0,0	57,9	0,0	42,1	0,0
BOROVNICA	0,0	100,0	0,0	0,0	0,0	0,0						
BOVEC	0,0	0,0	100,0	0,0	0,0	0,0	0,0	5,2	56,3	38,5	0,0	0,0
BRASLOVČE	0,0	56,1	28,9	0,0	15,0	0,0	0,0	71,2	11,0	0,0	17,8	0,0
BRDA	0,0	0,0	31,6	68,4	0,0	0,0	0,0	0,0	99,6	0,4	0,0	0,0
BREZOVICA	0,0	41,0	41,1	18,0	0,0	0,0	0,0	16,8	46,1	37,2	0,0	0,0
BREŽICE	6,8	68,4	24,8	0,0	0,0	0,0	0,0	8,7	20,8	0,0	70,5	0,0
CANKOVA	0,0	0,0	0,0	100,0	0,0	0,0	0,0	29,8	70,2	0,0	0,0	0,0
CERKLJE NA GORENJSKEM	0,1	0,0	99,9	0,0	0,0	0,0	0,0	48,1	51,9	0,0	0,0	0,0
CERKNICA	14,9	3,4	81,8	0,0	0,0	0,0	0,0	0,0	100,0	0,0	0,0	0,0
CERKNO	0,0	60,7	39,3	0,0	0,0	0,0	0,0	0,0	100,0	0,0	0,0	0,0
CERKVENJAK	0,0	100,0	0,0	0,0	0,0	0,0						
CIRKULANE	0,0	100,0	0,0	0,0	0,0	0,0	100,0	0,0	0,0	0,0	0,0	0,0
ČRENŠOVCI	0,0	100,0	0,0	0,0	0,0	0,0	0,0	38,7	61,3	0,0	0,0	0,0
ČRNA NA KOROŠKEM	0,0	17,9	14,3	3,6	0,0	64,3	7,4	21,9	65,4	5,3	0,0	0,0
ČRNOMELJ	32,7	23,7	40,4	0,0	3,2	0,0	7,4	19,9	11,2	61,5	0,0	0,0
DESTRNIK	0,0	100,0	0,0	0,0	0,0	0,0						
DIVAČA	0,0	100,0	0,0	0,0	0,0	0,0	4,3	95,7	0,0	0,0	0,0	0,0
DOBJE	0,0	100,0	0,0	0,0	0,0	0,0	0,0	100,0	0,0	0,0	0,0	0,0
DOBREPOLJE	0,0	90,9	9,1	0,0	0,0	0,0	22,2	41,6	32,5	3,6	0,0	0,0
DOBRNA	0,0	0,0	100,0	0,0	0,0	0,0						
DOBROVA - POLHOV GRADEC	71,4	0,0	28,6	0,0	0,0	0,0	0,0	8,4	88,4	0,0	3,2	0,0
DOBROVNIK	0,0	100,0	0,0	0,0	0,0	0,0	0,0	61,5	38,5	0,0	0,0	0,0
DOL PRI LJUBLJANI	0,0	0,0	69,2	30,8	0,0	0,0	0,0	20,5	66,2	13,2	0,0	0,0
DOLENJSKE TOPLICE	0,0	0,0	29,3	0,0	0,0	70,7	0,0	43,4	39,3	17,3	0,0	0,0

Občina	Odstotek pokritih vadbenih površin (%)						Odstotek nepokritih vadbenih površin (%)					
	Do 20 let	21–40 let	41–60 let	61–80 let	81–100 let	Nad 100 let	Do 20 let	21–40 let	41–60 let	61–80 let	81–100 let	Nad 100 let
DOMŽALE	6,3	57,0	36,6	0,0	0,0	0,0	0,0	43,3	45,4	11,3	0,0	0,0
DORNAVA	0,0	0,0	100,0	0,0	0,0	0,0	0,0	66,9	33,1	0,0	0,0	0,0
DRAVOGRAD	0,0	42,0	58,0	0,0	0,0	0,0	0,0	34,4	38,1	27,5	0,0	0,0
DUPLEK	0,0	100,0	0,0	0,0	0,0	0,0	0,0	0,0	100,0	0,0	0,0	0,0
GORENJA VAS - POLJANE	12,7	61,4	25,8	0,0	0,0	0,0	34,1	8,9	57,0	0,0	0,0	0,0
GORIŠNICA	0,0	100,0	0,0	0,0	0,0	0,0						
GORJE	100,0	0,0	0,0	0,0	0,0	0,0	0,0	0,0	100,0	0,0	0,0	0,0
GORNJA RADGONA	0,0	0,0	44,4	55,6	0,0	0,0	0,0	30,1	26,8	43,1	0,0	0,0
GORNJI GRAD	0,0	0,0	100,0	0,0	0,0	0,0						
GORNJI PETROVCI							0,0	35,2	64,8	0,0	0,0	0,0
GRAD	0,0	100,0	0,0	0,0	0,0	0,0	0,0	30,9	69,1	0,0	0,0	0,0
GROSUPLJE	53,0	22,7	24,3	0,0	0,0	0,0	44,1	48,2	7,7	0,0	0,0	0,0
HAJDINA							0,0	58,2	41,8	0,0	0,0	0,0
HOČE - SLIVNICA	0,0	0,0	100,0	0,0	0,0	0,0	0,0	82,4	17,6	0,0	0,0	0,0
HODOŠ	0,0	0,0	0,0	100,0	0,0	0,0	0,0	0,0	87,6	12,4	0,0	0,0
HORJUL	90,7	0,0	9,3	0,0	0,0	0,0	0,0	0,0	100,0	0,0	0,0	0,0
HRASTNIK	0,0	72,1	19,5	8,5	0,0	0,0	0,0	28,6	0,0	71,4	0,0	0,0
HRPELJE - KOZINA	0,0	100,0	0,0	0,0	0,0	0,0						
IDRIJA	0,0	14,7	85,3	0,0	0,0	0,0	24,3	75,7	0,0	0,0	0,0	0,0
IG	100,0	0,0	0,0	0,0	0,0	0,0	0,0	0,0	100,0	0,0	0,0	0,0
ILIRSKA BISTRICA	6,9	66,3	26,8	0,0	0,0	0,0	74,9	9,5	9,3	2,2	4,1	0,0
IVANČNA GORICA	0,0	94,2	5,8	0,0	0,0	0,0	0,0	55,4	36,3	6,9	1,4	0,0
IZOLA	0,0	72,4	9,5	0,0	18,1	0,0	4,2	20,3	75,4	0,0	0,0	0,0
JESENICE	0,0	21,3	65,5	2,7	7,9	2,6	0,0	12,9	27,7	54,4	0,0	5,0
JEZERSKO	0,0	0,0	100,0	0,0	0,0	0,0	0,0	100,0	0,0	0,0	0,0	0,0
JURŠINCI							0,0	100,0	0,0	0,0	0,0	0,0
KAMNIK	34,1	42,5	17,9	3,9	0,0	1,6	4,3	39,9	47,4	8,4	0,0	0,0
KANAL	17,5	61,5	21,0	0,0	0,0	0,0	62,7	25,7	11,7	0,0	0,0	0,0
KIDRIČEVO	74,8	0,0	25,2	0,0	0,0	0,0	5,5	50,0	44,6	0,0	0,0	0,0
KOBARID	0,0	0,0	100,0	0,0	0,0	0,0	0,0	2,9	97,1	0,0	0,0	0,0
KOBILJE	0,0	100,0	0,0	0,0	0,0	0,0	0,0	100,0	0,0	0,0	0,0	0,0
KOČEVJE	0,0	9,5	57,8	32,7	0,0	0,0	0,0	25,5	72,2	2,3	0,0	0,0
KOMEN	0,0	77,2	22,8	0,0	0,0	0,0	0,0	9,6	90,4	0,0	0,0	0,0
KOMENDA	0,0	0,0	0,0	100,0	0,0	0,0	0,0	0,0	39,4	0,0	0,0	60,6
KOSTANJEVICA NA KRKI	0,0	0,0	100,0	0,0	0,0	0,0	0,0	0,0	100,0	0,0	0,0	0,0
KOSTEL	0,0	100,0	0,0	0,0	0,0	0,0	0,0	62,2	37,8	0,0	0,0	0,0

Občina	Odstotek pokritih vadbenih površin (%)						Odstotek nepokritih vadbenih površin (%)					
	Do 20 let	21–40 let	41–60 let	61–80 let	81–100 let	Nad 100 let	Do 20 let	21–40 let	41–60 let	61–80 let	81–100 let	Nad 100 let
KOZJE	7,9	60,7	31,4	0,0	0,0	0,0	12,8	6,9	60,2	20,1	0,0	0,0
KRANJSKA GORA	69,9	0,0	30,1	0,0	0,0	0,0	94,1	2,8	2,2	0,0	0,9	0,0
KRIŽEVCI	0,0	100,0	0,0	0,0	0,0	0,0	0,0	85,6	14,4	0,0	0,0	0,0
KRŠKO	37,5	26,7	33,7	0,0	0,0	2,2	7,4	60,4	32,3	0,0	0,0	0,0
KUNGOTA	0,0	33,3	66,7	0,0	0,0	0,0	9,5	50,7	39,8	0,0	0,0	0,0
KUZMA							25,8	46,9	27,4	0,0	0,0	0,0
LAŠKO	20,8	51,7	27,5	0,0	0,0	0,0	6,3	69,9	23,7	0,0	0,0	0,0
LENART	0,0	100,0	0,0	0,0	0,0	0,0	0,0	86,6	13,4	0,0	0,0	0,0
LENDAVA	0,0	56,5	25,5	14,2	0,0	3,7	0,0	49,8	33,7	16,5	0,0	0,0
LITUJA	0,0	72,8	27,2	0,0	0,0	0,0	0,0	13,2	23,8	36,2	26,8	0,0
LJUBNO	17,1	69,9	13,0	0,0	0,0	0,0	0,0	18,4	81,6	0,0	0,0	0,0
LJUTOMER	0,0	57,5	13,5	20,0	9,0	0,0	5,1	65,3	29,6	0,0	0,0	0,0
LOGATEC	59,7	8,7	24,1	7,5	0,0	0,0	0,0	57,2	8,4	32,4	0,0	1,9
LOG - DRAGOMER	0,0	0,0	100,0	0,0	0,0	0,0	0,0	77,3	22,7	0,0	0,0	0,0
LOŠKA DOLINA	0,0	17,6	82,4	0,0	0,0	0,0	0,0	100,0	0,0	0,0	0,0	0,0
LOŠKI POTOK	100,0	0,0	0,0	0,0	0,0	0,0	100,0	0,0	0,0	0,0	0,0	0,0
LOVRENC NA POHORJU	41,1	0,0	58,9	0,0	0,0	0,0	0,0	0,0	100,0	0,0	0,0	0,0
LUČE	0,0	0,0	100,0	0,0	0,0	0,0	0,0	0,0	100,0	0,0	0,0	0,0
LUKOVICA	0,0	0,0	100,0	0,0	0,0	0,0	0,0	51,7	48,3	0,0	0,0	0,0
MAJŠPERK	100,0	0,0	0,0	0,0	0,0	0,0	36,9	63,1	0,0	0,0	0,0	0,0
MAKOLE	73,8	0,0	0,0	26,2	0,0	0,0	0,0	63,8	10,4	25,7	0,0	0,0
MARKOVCI	12,8	84,0	3,3	0,0	0,0	0,0	6,8	75,8	17,5	0,0	0,0	0,0
MEDVODE	48,1	10,6	35,0	0,0	6,3	0,0	0,0	5,4	64,3	30,4	0,0	0,0
MENGEŠ							0,0	100,0	0,0	0,0	0,0	0,0
METLIKA	0,0	58,6	41,4	0,0	0,0	0,0	11,2	42,7	46,1	0,0	0,0	0,0
MEŽICA	0,0	0,0	100,0	0,0	0,0	0,0	0,0	68,4	28,5	0,0	3,1	0,0
MIKLAVŽ NA DRAVSKEM POLJU	100,0	0,0	0,0	0,0	0,0	0,0	0,0	95,9	4,1	0,0	0,0	0,0
MIREN - KOSTANJEVICA	0,0	100,0	0,0	0,0	0,0	0,0	6,9	51,1	42,0	0,0	0,0	0,0
MIRNA	0,0	0,0	100,0	0,0	0,0	0,0						
MIRNA PEČ	0,0	100,0	0,0	0,0	0,0	0,0	0,0	0,0	100,0	0,0	0,0	0,0
MISLINJA	9,9	27,5	62,6	0,0	0,0	0,0	0,0	100,0	0,0	0,0	0,0	0,0
MOKRONOG - TREBELNO	73,5	0,0	26,5	0,0	0,0	0,0	81,1	0,0	18,9	0,0	0,0	0,0
MORAVČE	0,0	0,0	100,0	0,0	0,0	0,0	0,0	92,7	7,3	0,0	0,0	0,0
MORAVSKE TOPLICE	0,0	100,0	0,0	0,0	0,0	0,0	3,3	50,3	46,5	0,0	0,0	0,0
MOZIRJE	60,5	0,0	17,4	0,0	22,1	0,0	0,7	1,6	97,7	0,0	0,0	0,0

Občina	Odstotek pokritih vadbenih površin (%)						Odstotek nepokritih vadbenih površin (%)					
	Do 20 let	21–40 let	41–60 let	61–80 let	81–100 let	Nad 100 let	Do 20 let	21–40 let	41–60 let	61–80 let	81–100 let	Nad 100 let
MUTA	0,0	100,0	0,0	0,0	0,0	0,0	0,0	100,0	0,0	0,0	0,0	0,0
NAKLO							0,0	0,0	0,0	100,0	0,0	0,0
NAZARJE	100,0	0,0	0,0	0,0	0,0	0,0	0,0	79,0	21,0	0,0	0,0	0,0
ODRANCI	0,0	100,0	0,0	0,0	0,0	0,0	0,0	6,3	93,7	0,0	0,0	0,0
OPLOTNICA	100,0	0,0	0,0	0,0	0,0	0,0	0,0	0,0	100,0	0,0	0,0	0,0
ORMOŽ	2,5	89,7	7,9	0,0	0,0	0,0	0,0	66,8	11,2	22,0	0,0	0,0
OSILNICA							0,0	75,0	25,0	0,0	0,0	0,0
PESNICA	0,0	84,1	0,0	15,9	0,0	0,0	0,0	35,4	60,9	3,7	0,0	0,0
PIRAN	20,1	66,5	13,4	0,0	0,0	0,0	6,1	24,1	69,8	0,0	0,0	0,0
PIVKA	0,0	60,6	39,4	0,0	0,0	0,0	4,4	56,6	38,9	0,0	0,0	0,0
PODČETRTEK	0,0	33,0	67,0	0,0	0,0	0,0	0,0	52,4	47,6	0,0	0,0	0,0
PODLEHNIK	100,0	0,0	0,0	0,0	0,0	0,0	100,0	0,0	0,0	0,0	0,0	0,0
PODVELKA	0,0	100,0	0,0	0,0	0,0	0,0	11,1	67,7	21,2	0,0	0,0	0,0
POLJČANE	0,0	82,6	0,0	17,4	0,0	0,0	0,0	17,6	25,6	56,8	0,0	0,0
POLZELA	0,0	0,0	100,0	0,0	0,0	0,0	53,6	29,6	16,8	0,0	0,0	0,0
POSTOJNA	1,7	54,0	44,2	0,0	0,0	0,0	1,4	85,4	3,3	9,9	0,0	0,0
PREBOLD	0,0	0,0	100,0	0,0	0,0	0,0	0,0	51,8	48,2	0,0	0,0	0,0
PREDDVOR	0,0	0,0	100,0	0,0	0,0	0,0	0,0	6,1	5,7	0,0	88,2	0,0
PREVALJE	0,0	84,4	15,6	0,0	0,0	0,0	6,5	5,9	16,7	0,0	71,0	0,0
PUCONCI							2,6	79,2	18,3	0,0	0,0	0,0
RAČE - FRAM	54,5	0,0	34,6	10,9	0,0	0,0	0,0	0,0	45,2	54,8	0,0	0,0
RADEČE	0,0	100,0	0,0	0,0	0,0	0,0	0,0	23,2	68,5	8,3	0,0	0,0
RADENCI	0,0	51,5	48,5	0,0	0,0	0,0	0,0	0,0	100,0	0,0	0,0	0,0
RADLJE OB DRAVI	80,9	0,0	10,6	2,9	0,0	5,7	0,0	29,3	70,7	0,0	0,0	0,0
RADOVLJICA	0,0	40,6	55,1	0,0	4,3	0,0	3,2	30,0	37,6	0,0	29,2	0,0
RAVNE NA KOROŠKEM	0,0	19,0	81,0	0,0	0,0	0,0	0,0	7,9	92,1	0,0	0,0	0,0
REČICA OB SAVINJI												
RENČE - VOGRSKO	100,0	0,0	0,0	0,0	0,0	0,0						
RIBNICA	0,0	0,0	100,0	0,0	0,0	0,0	24,5	8,2	0,0	67,4	0,0	0,0
RIBNICA NA POHORJU	0,0	0,0	100,0	0,0	0,0	0,0	33,3	33,3	33,3	0,0	0,0	0,0
ROGAŠKA SLATINA	28,1	71,9	0,0	0,0	0,0	0,0	6,1	93,9	0,0	0,0	0,0	0,0
ROGAŠOVCI	0,0	0,0	100,0	0,0	0,0	0,0	0,0	59,5	40,5	0,0	0,0	0,0
ROGATEC	100,0	0,0	0,0	0,0	0,0	0,0	23,2	4,9	71,8	0,0	0,0	0,0
RUŠE	38,9	52,4	0,0	8,7	0,0	0,0	37,5	22,5	8,5	0,0	0,0	31,5
SELNICA OB DRAVI	0,0	0,0	100,0	0,0	0,0	0,0	0,0	57,5	42,5	0,0	0,0	0,0
SEMIČ	0,0	74,9	0,0	0,0	25,1	0,0	0,0	0,0	100,0	0,0	0,0	0,0

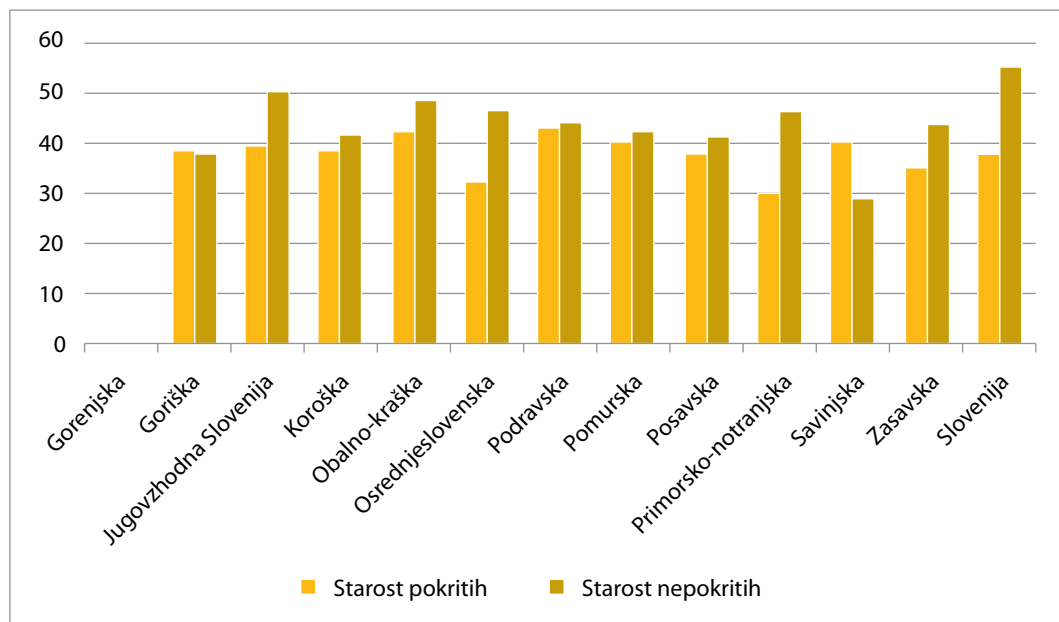
Občina	Odstotek pokritih vadbenih površin (%)						Odstotek nepokritih vadbenih površin (%)					
	Do 20 let	21–40 let	41–60 let	61–80 let	81–100 let	Nad 100 let	Do 20 let	21–40 let	41–60 let	61–80 let	81–100 let	Nad 100 let
SEVNICA	32,5	57,2	10,3	0,0	0,0	0,0	0,0	92,9	7,1	0,0	0,0	0,0
SEŽANA	0,0	51,8	34,3	13,9	0,0	0,0	2,2	14,8	75,2	0,0	7,8	0,0
SLOVENSKA BISTRICA	0,0	76,6	23,4	0,0	0,0	0,0	0,0	71,1	24,7	4,2	0,0	0,0
SLOVENSKE KONJICE	35,9	45,8	18,3	0,0	0,0	0,0	11,2	21,3	28,2	39,4	0,0	0,0
SODRAŽICA	0,0	0,0	0,0	100,0	0,0	0,0	0,0	26,6	73,4	0,0	0,0	0,0
SOLČAVA							0,0	0,0	100,0	0,0	0,0	0,0
SREDIŠČE OB DRAVI	0,0	100,0	0,0	0,0	0,0	0,0	0,0	100,0	0,0	0,0	0,0	0,0
STARŠE	0,0	0,0	100,0	0,0	0,0	0,0	0,0	63,4	36,6	0,0	0,0	0,0
STRAŽA												
SV. TROJICA V SLOV. GORICAH	0,0	100,0	0,0	0,0	0,0	0,0	0,0	100,0	0,0	0,0	0,0	0,0
SVETA ANA	0,0	0,0	100,0	0,0	0,0	0,0	100,0	0,0	0,0	0,0	0,0	0,0
SVETI ANDRAŽ V SLOV. GORICAH	100,0	0,0	0,0	0,0	0,0	0,0	26,2	73,8	0,0	0,0	0,0	0,0
SVETI JURIJ OB ŠČAVNICI	0,0	100,0	0,0	0,0	0,0	0,0	0,0	4,6	95,4	0,0	0,0	0,0
SVETI JURIJ V SLOV. GORICAH	0,0	0,0	100,0	0,0	0,0	0,0	20,7	13,7	65,7	0,0	0,0	0,0
SVETI TOMAŽ	0,0	100,0	0,0	0,0	0,0	0,0						
ŠALOVCI	0,0	100,0	0,0	0,0	0,0	0,0	27,0	43,7	29,4	0,0	0,0	0,0
ŠEMPETER - VRTOJBA	69,4	9,0	21,6	0,0	0,0	0,0	31,2	0,0	68,8	0,0	0,0	0,0
ŠENČUR	37,6	54,1	8,2	0,0	0,0	0,0	0,0	46,0	54,0	0,0	0,0	0,0
ŠENTILJ	69,0	17,6	13,4	0,0	0,0	0,0	0,0	4,0	29,3	66,7	0,0	0,0
ŠENTJERNEJ	0,0	100,0	0,0	0,0	0,0	0,0						
ŠENTJUR	26,6	31,3	42,1	0,0	0,0	0,0	23,2	35,1	41,7	0,0	0,0	0,0
ŠENTRUPERT	0,0	0,0	100,0	0,0	0,0	0,0	0,0	100,0	0,0	0,0	0,0	0,0
ŠKOCJAN	0,0	100,0	0,0	0,0	0,0	0,0	0,0	100,0	0,0	0,0	0,0	0,0
ŠKOFJA LOKA	0,0	77,1	22,9	0,0	0,0	0,0	2,3	42,2	25,9	4,3	25,2	0,0
ŠKOFLJICA	0,0	100,0	0,0	0,0	0,0	0,0	48,0	52,0	0,0	0,0	0,0	0,0
ŠMARJE PRI JELŠAH	0,0	100,0	0,0	0,0	0,0	0,0	23,7	14,0	62,3	0,0	0,0	0,0
ŠMARJEŠKE TOPLICE	0,0	100,0	0,0	0,0	0,0	0,0	0,0	100,0	0,0	0,0	0,0	0,0
ŠMARTNO OB PAKI	0,0	17,3	82,7	0,0	0,0	0,0	0,0	38,9	3,5	56,9	0,0	0,8
ŠMARTNO PRI LITJI	100,0	0,0	0,0	0,0	0,0	0,0	0,0	61,9	38,1	0,0	0,0	0,0
ŠOŠTANJ	0,0	29,2	41,6	0,0	29,1	0,0	0,0	32,4	0,0	64,5	3,1	0,0
ŠTORE	0,0	54,6	13,0	32,4	0,0	0,0	0,0	13,4	86,6	0,0	0,0	0,0
TABOR	0,0	0,0	0,0	0,0	100,0	0,0	100,0	0,0	0,0	0,0	0,0	0,0
TIŠINA	0,0	18,3	81,7	0,0	0,0	0,0	0,0	64,9	35,1	0,0	0,0	0,0
TOLMIN	0,0	0,0	100,0	0,0	0,0	0,0	0,0	0,0	100,0	0,0	0,0	0,0

Občina	Odstotek pokritih vadbenih površin (%)						Odstotek nepokritih vadbenih površin (%)					
	Do 20 let	21–40 let	41–60 let	61–80 let	81–100 let	Nad 100 let	Do 20 let	21–40 let	41–60 let	61–80 let	81–100 let	Nad 100 let
TRBOVLJE	29,1	25,3	39,4	6,3	0,0	0,0	0,0	0,2	14,2	73,7	11,9	0,0
TREBNJE	0,0	77,3	22,7	0,0	0,0	0,0	0,0	6,8	90,7	2,5	0,0	0,0
TRNOVSKA VAS	100,0	0,0	0,0	0,0	0,0	0,0	0,0	100,0	0,0	0,0	0,0	0,0
TRZIN	0,0	95,7	4,3	0,0	0,0	0,0	41,6	58,4	0,0	0,0	0,0	0,0
TRŽIČ	66,8	0,0	28,3	0,0	0,0	4,9	11,9	47,0	41,1	0,0	0,0	0,0
TURNIŠČE	0,0	100,0	0,0	0,0	0,0	0,0	0,0	65,6	34,4	0,0	0,0	0,0
VELIKA POLANA							0,0	0,0	100,0	0,0	0,0	0,0
VELIKE LAŠČE	100,0	0,0	0,0	0,0	0,0	0,0	52,6	47,4	0,0	0,0	0,0	0,0
VERŽEJ	0,0	100,0	0,0	0,0	0,0	0,0	0,0	0,0	100,0	0,0	0,0	0,0
VIDEM	44,6	55,4	0,0	0,0	0,0	0,0	0,0	51,1	48,9	0,0	0,0	0,0
VIPAVA	0,0	100,0	0,0	0,0	0,0	0,0	0,0	27,4	0,0	72,6	0,0	0,0
VITANJE	0,0	100,0	0,0	0,0	0,0	0,0						
VODICE	0,0	29,1	70,9	0,0	0,0	0,0	36,3	18,0	45,8	0,0	0,0	0,0
VOJNIK	10,9	31,4	42,7	0,0	15,0	0,0	0,0	35,8	64,2	0,0	0,0	0,0
VRANSKO	100,0	0,0	0,0	0,0	0,0	0,0	100,0	0,0	0,0	0,0	0,0	0,0
VRHNIKA	44,0	8,9	26,4	16,4	0,0	4,3	9,0	26,4	12,6	52,0	0,0	0,0
VUZENICA	0,0	0,0	100,0	0,0	0,0	0,0	0,0	0,0	100,0	0,0	0,0	0,0
ZAGORJE OB SAVI	11,3	19,4	32,7	36,6	0,0	0,0	46,7	28,3	6,7	18,3	0,0	0,0
ZAVRČ	0,0	100,0	0,0	0,0	0,0	0,0	0,0	100,0	0,0	0,0	0,0	0,0
ZREČE	21,3	78,7	0,0	0,0	0,0	0,0	25,0	75,0	0,0	0,0	0,0	0,0
ŽALEC	0,0	33,2	61,9	4,0	0,0	0,9	0,0	25,9	74,1	0,0	0,0	0,0
ŽELEZNIKI	46,9	7,4	45,8	0,0	0,0	0,0	37,2	32,0	6,3	24,4	0,0	0,0
ŽETALE	100,0	0,0	0,0	0,0	0,0	0,0	0,0	100,0	0,0	0,0	0,0	0,0
ŽIRI	42,2	0,0	57,8	0,0	0,0	0,0	0,0	16,9	74,2	0,0	8,9	0,0
ŽIROVNICA	0,0	0,0	67,2	0,0	32,8	0,0	0,0	11,6	88,4	0,0	0,0	0,0
ŽUŽEMBERK	0,0	87,0	0,0	0,0	0,0	0,0	0,0	54,1	6,8	0,0	0,0	0,0

Opomba:

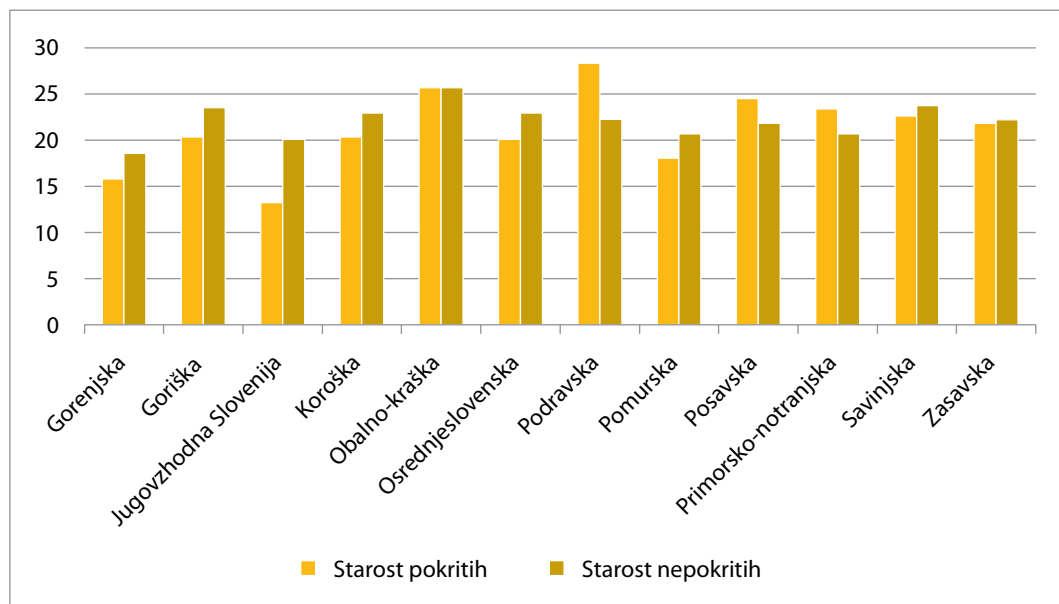
Vadbene površine, ki so stare več kot 150 let, niso upoštevane.

Povprečna starost pokritih in nepokritih vadbenih površin po statističnih regijah



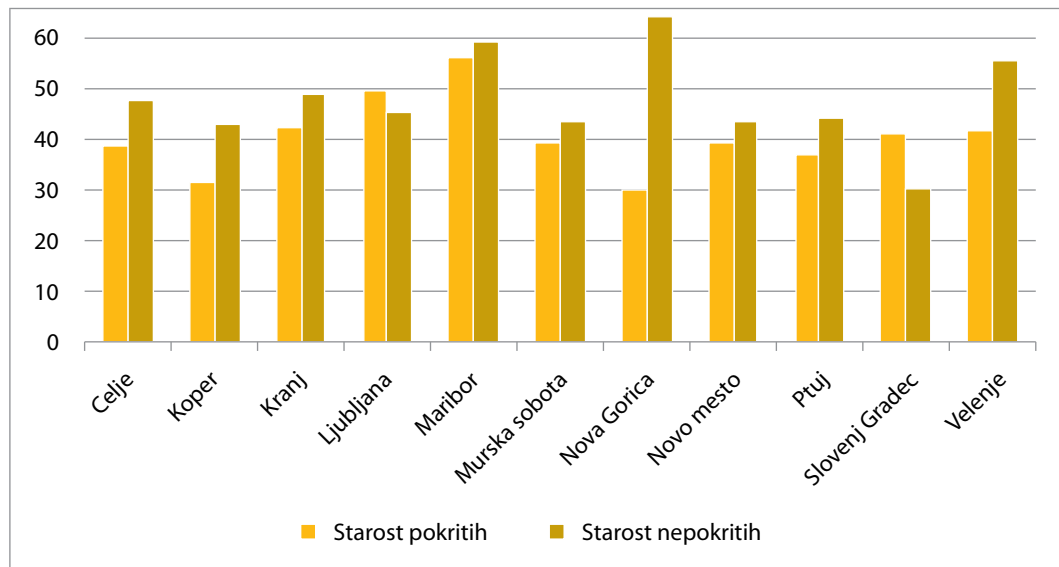
Opomba:
Vadbene površine, ki so stare več kot 150 let, niso upoštevane.

Povprečna starost pokritih in nepokritih vadbenih površin od zadnje posodobitve po statističnih regijah



Opomba:
Vadbene površine, ki so stare več kot 150 let, niso upoštevane.

Povprečna starost pokritih in nepokritih vadbenih površin po mestnih občinah

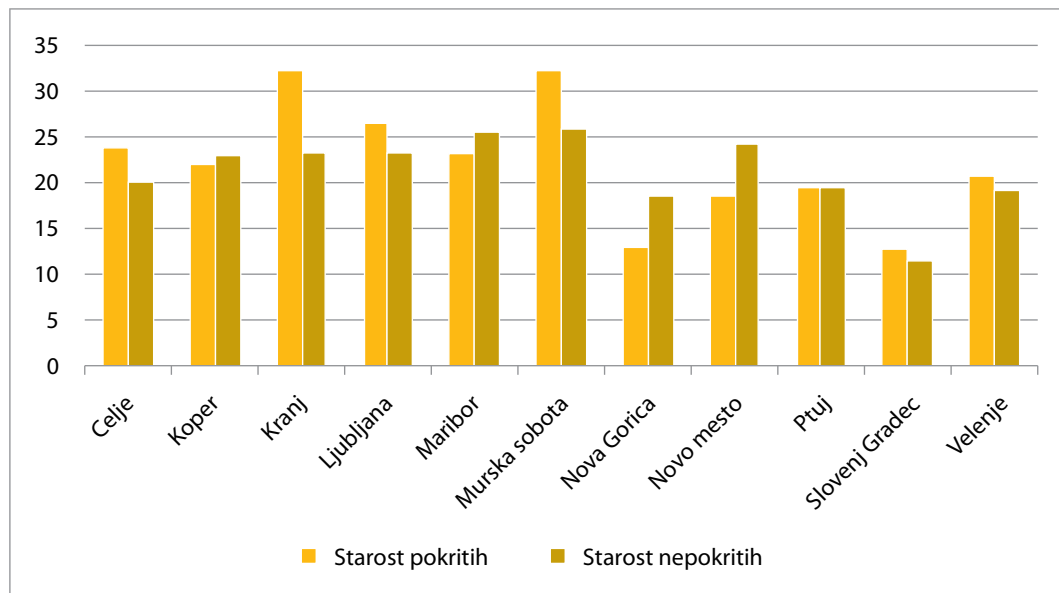


207

Opomba:

Vadbene površine, ki so stare več kot 150 let, niso upoštevane.

Povprečna starost pokritih in nepokritih vadbenih površin od zadnje posodobitve po mestnih občinah



Povprečna starost pokritih in nepokritih vadbenih površin pred in po posodobitvah po ostalih lokalnih skupnostih

Občina	Starost pokritih ¹	Starost nepokritih ¹	Starost pokritih ²	Starost nepokritih ²
AJDOVŠČINA	31,78	59,32	22,66	14,26
ANKARAN	32,66	-	20,00	12,00
APAČE	19,00	44,00	-	18,83
BELTINCI	42,00	47,92	-	21,00
BENEDIKT	15,00	15,00	13,00	22,00
BISTRICA OB SOTLI	35,13	26,89	25,16	15,18
BLAD	23,87	66,17	39,00	22,00
BLOKE	65,00	36,39	23,00	31,00
BOHINJ	28,72	68,58	15,00	-
BOROVNICA	40,00	-	23,54	18,38
BOVEC	47,73	55,89	21,96	28,00
BRASLOVČE	42,55	44,14	-	14,00
BRDA	61,52	46,60	27,10	28,04
BREZOVICA	48,82	49,92	20,06	26,04
BREŽICE	30,32	69,34	-	19,34
CANKOVA	73,00	40,05	18,00	32,67
CERKLJE NA GORENJSKEM	53,95	48,00	14,00	13,19
CERKNICA	46,99	56,20	-	-
CERKNO	43,15	48,00	-	-
CERKVENJAK	32,00	-	15,00	11,00
CIRKULANE	30,00	15,50	-	22,43
ČRENŠOVCI	27,14	39,51	22,00	17,47
ČRNA NA KOROŠKEM	87,39	48,62	13,23	16,00
ČRNOMELJ	35,30	58,24	10,00	-
DESTRNIK	36,90	-	22,00	17,00
DIVAČA	40,00	39,05	22,00	24,61
DOBJE	28,00	28,00	-	34,00
DOBREPOLJE	40,27	33,14	16,00	45,00
DOBRNA	45,00	-	15,00	23,00
DOBROVA - POLHOV GRADEC	22,36	44,43	27,00	22,82
DOBROVNIK	25,69	34,00	21,55	27,39
DOL PRI LJUBLJANI	57,46	46,02	20,00	28,95
DOLENJSKE TOPLICE	47,00	42,46	-	27,61
DOMŽALE	37,82	45,87	23,00	20,00
DORNAVA	44,00	33,91	13,00	20,00

Občina	Starost pokritih ¹	Starost nepokritih ¹	Starost pokritih ²	Starost nepokritih ²
DRAVOGRAD	40,70	45,80	19,21	17,73
DUPLEK	27,58	41,00	-	21,70
GORENJA VAS - POLJANE	35,33	38,78	-	21,00
GORIŠNICA	22,00	-	-	17,11
GORJE	17,00	56,00	-	21,84
GORNJA RADGONA	46,00	39,70	33,82	23,89
GORNJI GRAD	41,00	-	17,00	15,11
GORNJI PETROVCI	-	37,97	17,13	20,81
GRAD	23,00	38,38	15,03	14,23
GROSUPLJE	29,60	22,25	-	22,00
HAJDINA	-	37,48	23,34	24,64
HOČE - SLIVNICA	49,62	36,43	21,49	19,10
HODOŠ	75,00	48,13	20,00	19,48
HORJUL	16,79	52,00	25,22	20,93
HRASTNIK	34,14	55,19	20,00	21,00
HRPELJE - KOZINA	29,00	-	28,00	21,00
IDRIJA	51,56	22,46	23,53	28,40
IG	17,00	49,00	27,00	34,93
ILIRSKA BISTRICA	33,28	22,25	21,00	22,74
IVANČNA GORICA	32,38	39,76	-	25,11
IZOLA	42,57	44,67	-	21,00
JESENICE	46,12	56,62	33,77	27,42
JEZERSKO	44,00	37,00	28,81	42,20
JURŠINCI	-	40,00	18,00	-
KAMNIK	33,05	42,90	16,00	15,15
KANAL	26,80	22,49	23,00	14,29
KIDRIČEVO	27,57	35,95	-	16,34
KOBARID	42,50	48,81	24,07	19,46
KOBILJE	22,00	24,00	43,00	43,00
KOČEVJE	53,94	41,60	-	21,00
KOMEN	34,76	45,43	21,41	25,11
KOMENDA	66,00	45,00	-	20,00
KOSTANJEVICA NA KRKI	41,00	45,00	24,96	23,92
KOSTEL	24,00	32,28	25,61	31,86
KOZJE	33,33	46,21	21,00	21,48
KRANJSKA GORA	25,62	12,82	49,24	23,87
KRIŽEVCI	34,00	37,15	22,00	22,82

Občina	Starost pokritih ¹	Starost nepokritih ¹	Starost pokritih ²	Starost nepokritih ²
KRŠKO	31,84	37,74	21,00	-
KUNGOTA	38,67	30,98	-	-
KUZMA	-	27,31	-	18,00
LAŠKO	29,36	33,00	22,00	24,14
LENART	25,30	32,58	-	18,00
LENDAVA	46,49	43,96	41,00	15,27
LITIJA	32,49	61,33	15,00	21,63
LJUBNO	27,08	42,95	36,80	26,25
LJUTOMER	44,59	34,97	-	22,00
LOGATEC	29,34	44,33	-	15,05
LOG - DRAGOMER	42,00	40,45	-	23,84
LOŠKA DOLINA	44,25	23,00	-	12,00
LOŠKI POTOK	17,00	17,00	-	31,59
LOVRENC NA POHORJU	32,49	41,00	16,00	-
LUČE	43,00	41,00	-	32,00
LUKOVIČA	42,00	39,78	23,72	23,58
MAJŠPERK	15,00	25,51	-	20,28
MAKOLE	11,00	31,12	13,89	21,99
MARKOVCI	32,52	33,38	40,00	12,18
MEDVODE	31,34	53,75	-	56,00
MENGEŠ	-	38,00	-	-
METLIKA	36,90	33,90	-	19,08
MEŽICA	43,00	44,88	14,00	17,59
MIKLAVŽ NA DRAVSKEM POLJU	14,00	38,29	-	20,00
MIREN - KOSTANJEVICA	39,00	40,53	-	35,00
MIRNA	51,00	-	15,45	15,06
MIRNA PEČ	32,00	53,00	25,00	26,81
MISLINJA	36,16	29,33	21,00	21,00
MOKRONOG - TREBELNO	18,28	16,36	-	14,17
MORAVČE	42,00	30,87	20,48	14,59
MORAVSKE TOPLICE	30,93	38,44	26,14	19,52
MOZIRJE	34,99	48,94	-	16,79
MUTA	40,00	40,00	17,00	21,75
NAKLO	-	64,00	-	26,00
NAZARJE	19,00	28,84	21,00	22,89
ODRANCI	36,00	49,37	16,67	13,00
OPLOTNICA	20,00	46,00	14,00	13,71

Občina	Starost pokritih ¹	Starost nepokritih ¹	Starost pokritih ²	Starost nepokritih ²
ORMOŽ	30,04	39,53	28,97	31,00
OSILNICA	-	38,84	18,17	26,10
PESNICA	34,62	46,94	30,71	23,94
PIRAN	26,52	44,64	11,53	11,35
PIVKA	45,70	37,57	-	-
PODČETRTEK	37,08	32,42	17,00	48,27
PODLEHNIK	14,00	16,00	26,00	22,00
PODVELKA	40,00	33,82	-	29,77
POLJČANE	32,89	57,22	-	11,77
POLZELA	44,00	23,90	20,00	18,22
POSTOJNA	36,79	38,10	21,00	-
PREBOLD	45,00	40,97	29,00	24,00
PREDDVOR	54,00	87,61	13,00	18,50
PREVALJE	29,57	75,26	21,00	24,36
PUCONCI	-	35,23	21,84	29,17
RAČE - FRAM	30,66	59,76	16,80	39,84
RADEČE	33,80	52,26	-	21,00
RADENCI	38,35	42,00	-	18,00
RADLJE OB DRAVI	17,01	49,80	27,00	14,00
RADOVLJICA	39,28	52,94	-	24,62
RAVNE NA KOROŠKEM	45,59	50,11	-	-
RAZKRIŽJE	-	-	-	11,00
REČICA OB SAVINJI	20,00	-	-	13,00
RENČE - VOGRSKO	43,48	49,87	-	13,00
RIBNICA	44,00	28,33	-	-
RIBNICA NA POHORJU	24,19	25,86	-	38,00
ROGAŠKA SLATINA	60,00	38,25	18,00	20,00
ROGAŠOVCI	11,00	36,41	20,41	21,34
ROGATEC	26,91	29,13	18,13	16,15
RUŠE	45,00	34,07	26,00	-
SELNICA OB DRAVI	39,08	52,00	24,11	12,01
SEMIČ	25,08	33,69	22,00	-
SEVNICA	36,06	55,32	-	11,88
SEŽANA	33,85	32,23	26,73	31,78
SLOVENSKA BISTRICA	26,73	49,12	22,00	-
SLOVENSKE KONJICE	63,00	48,27	-	13,72
SODRAŽICA	-	42,00	-	9,00

Občina	Starost pokritih ¹	Starost nepokritih ¹	Starost pokritih ²	Starost nepokritih ²
SOLČAVA	32,00	40,00	16,00	40,92
SREDIŠČE OB DRAVI	42,00	41,00	-	24,00
STARŠE	28,00	35,00	23,00	22,80
STRAŽA	46,00	16,00	28,95	-
SV. TROJICA V SLOV. GORICAH	14,00	34,23	29,00	-
SVETA ANA	40,00	45,49	-	15,00
SVETI ANDRAŽ V SLOV. GORICAH	42,00	37,80	22,48	15,50
SVETI JURIJ OB ŠČAVNICI	21,00	-	21,91	31,83
SVETI JURIJ V SLOV. GORICAH	21,00	31,69	20,41	16,18
SVETI TOMAŽ	28,18	41,71	10,00	21,71
ŠALOVCI	23,63	35,49	25,00	32,00
ŠEMPETER - VRTOJBA	23,42	60,02	-	20,36
ŠENČUR	40,00	-	-	26,40
ŠENTILJ	33,42	30,69	-	22,50
ŠENTJERNEJ	41,00	33,00	-	21,00
ŠENTJUR	31,00	23,06	20,71	21,44
ŠENTRUPERT	39,78	53,67	12,00	25,84
ŠKOCJAN	30,42	24,34	12,00	37,59
ŠKOFJA LOKA	23,00	39,78	29,41	18,70
ŠKOFLJICA	30,00	32,00	-	21,00
ŠMARJE PRI JELŠAH	50,78	56,06	22,00	-
ŠMARJEŠKE TOPLICE	12,00	32,82	28,91	23,21
ŠMARTNO OB PAKI	52,36	56,20	19,49	17,79
ŠMARTNO PRI LITIJI	49,40	54,44	14,00	24,07
ŠOŠTANJ	81,00	19,00	42,00	16,27
ŠTORE	48,16	38,78	20,09	20,16
TABOR	42,00	41,00	22,66	14,26
TIŠINA	38,40	70,33	20,00	12,00
TOLMIN	38,16	45,32	-	18,83
TRBOVLJE	15,00	21,00	-	21,00
TREBNJE	31,05	25,85	13,00	22,00
TRNOVSKA VAS	30,85	33,98	25,16	15,18
TRZIN	32,00	37,84	39,00	22,00
TRŽIČ	-	43,00	23,00	31,00
TURNIŠČE	12,00	19,53	15,00	-
VELIKA POLANA	31,00	58,51	23,54	18,38
VELIKE LAŠČE	22,43	37,69	21,96	28,00

Občina	Starost pokritih ¹	Starost nepokritih ¹	Starost pokritih ²	Starost nepokritih ²
VERŽEJ	21,00	51,03	-	14,00
VIDEM	39,62	-	27,10	28,04
VIPAVA	41,05	27,52	20,06	26,04
VITANJE	45,47	41,83	-	19,34
VODICE	13,00	13,00	18,00	32,67
VOJNIK	40,58	53,56	14,00	13,19
VRANSKO	50,00	51,08	-	-
VRHNIKA	46,94	34,71	-	-
VUŽENICA	23,00	22,00	15,00	11,00
ZAGORJE OB SAVI	26,44	32,12	-	22,43
ZAVRČ	38,82	49,47	22,00	17,47
ZREČE	32,32	36,56	13,23	16,00
ŽALEC	20,00	23,66	10,00	-
ŽELEZNIKI	33,88	48,72	22,00	17,00
ŽETALE	58,49	44,25	22,00	24,61
ŽIRI	27,06	32,14	-	34,00
ŽIROVNICA	31,78	59,32	16,00	45,00
ŽUŽEMBERK	32,66	-	15,00	23,00

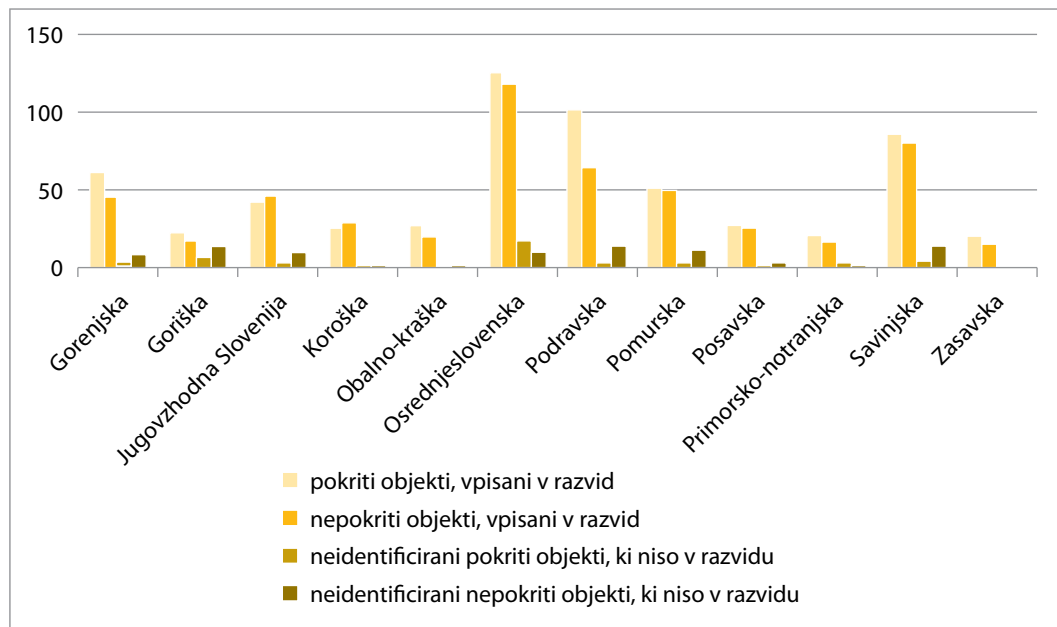
Opombe:

- Ni podatka (pomeni, da se starost objektov v tej občini ni izračunala zaradi manjkajočih podatkov, kot so letnica izgradnje, letnica zadnje posodobitve, podatek o površini vadbenih prostorov, objekt ni vpisan v razvid).
- ¹ Niso se upoštevale vadbene površine, ki so stare več kot 150 let.
- ² Starost objektov po zadnji posodobitvi.

14.2 Šolski objekti

Upošteva se samo šolski objekti (OŠ in SŠ), ki so vpisani v razvid, ter preostali, ki niso vpisani.

Število šolskih športnih objektov po statističnih regijah



Opombi:

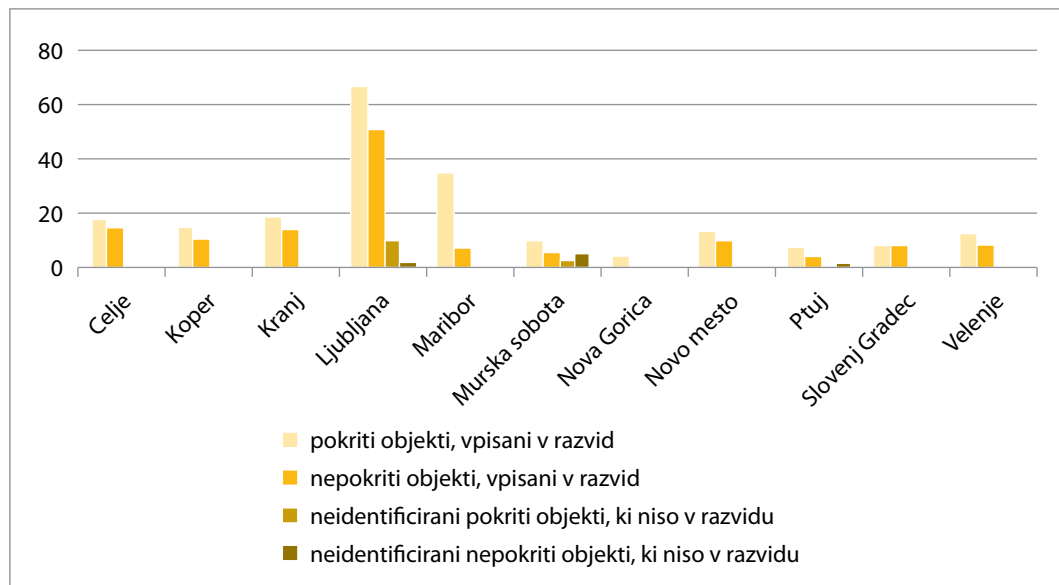
- Podatki so pridobljeni iz razvida športnih objektov MIZŠ.
- Neidentificirani objekti pomenijo, da so objekti zavedeni v evidenco športnih objektov, vendar niso vpisani v razvid športnih objektov na MIZŠ.

Statistična regija	Pokriti objekti, vpisani v razvid	Nepokriti objekti, vpisani v razvid	Neidentificirani pokriti objekti, ki niso v razvidu.	Neidentificirani nepokriti objekti, ki niso v razvidu.
Gorenjska	63	46	1	8
Goriška	23	17	7	14
Jugovzhodna Slovenija	44	48	3	10
Koroška	26	29	1	1
Obalno-kraška	28	21	0	2
Osrednjeslovenska	126	119	17	10
Podravska	102	65	3	14
Pomurska	51	50	3	12
Posavska	28	25	1	4
Primorsko-notranjska	21	17	4	1
Savinjska	87	76	5	13
Zasavska	20	15	0	0
*	1	1	4	2
Slovenija	620	529	49	91

Opomba:

* Objekt nima določene regije.

Število šolskih športnih objektov po mestnih občinah



215

Opombi:

- Podatki so pridobljeni iz razvida športnih objektov MIZŠ.
- Neidentificirani objekti pomenijo, da so objekti zavedeni v evidenco športnih objektov, vendar niso vpisani v razvid športnih objektov na MIZŠ.

Mestna občina	Pokriti objekti, vpisani v razvid	Nepokriti objekti, vpisani v razvid	Neidentificirani pokriti objekti, ki niso v razvidu.	Neidentificirani nepokriti objekti, ki niso v razvidu.
Celje	18	15	0	0
Koper	15	11	0	1
Kranj	19	14	0	1
Ljubljana	67	51	10	2
Maribor	35	7	1	0
Murska Sobota	10	6	2	5
Nova Gorica	4	0	0	0
Novo mesto	13	10	1	1
Ptuj	7	4	0	2
Slovenj Gradec	8	8	0	0
Velenje	12	8	0	0

Število šolskih športnih objektov po ostalih lokalnih skupnostih

Občina	Pokriti objekti, vpisani v razvid	Nepokriti objekti, vpisani v razvid	Neidentificirani pokriti objekti, ki niso v razvidu	Neidentificirani nepokriti objekti, ki niso v razvidu
AJDOVŠČINA	2	6	1	3
ANKARAN	1	1	0	0
APAČE	1	2	0	0
BELTINCI	1	1	0	0
BENEDIKT	1	1	0	0
BISTRICA OB SOTLI	1	1	0	0
BLED	1	3	0	0
BLOKE	1	0	0	0
BOHINJ	1	0	0	0
BOROVNICA	1	0	0	0
BOVEC	1	1	0	0
BRASLOVČE	3	1	0	0
BRDA	1	1	0	0
BREZOVICA	4	3	0	0
BREŽICE	9	5	1	1
CANKOVA	1	1	0	0
CERKLJE NA GORENJSKEM	1	2	0	0
CERKNICA	5	2	4	1
CERKNO				
CERKVENJAK	0	1	0	0
CIRKULANE	1	0	0	0
ČRENŠOVCI	2	1	0	0
ČRNA NA KOROŠKEM	1	2	0	0
ČRNOMELJ	6	4	0	0
DESTRNIK	2	0	0	1
DIVAČA	1	2	0	0
DOBJE	1	1	0	0
DOBREPOLJE	1	4	0	0
DOBRNA	1	1	0	1
DOBROVA - POLHOV GRADEC	3	4	0	0
DOBROVNIK	2	2	0	0
DOL PRI LJUBLJANI	1	1	0	0
DOLENJSKE TOPLICE	1	3	0	1
DOMŽALE	6	6	0	1
DORNAVA	1	2	0	0
DRAVOGRAD	2	3	0	0
DUPLEK	2	3	0	0

Občina	Pokriti objekti, vpisani v razvid	Nepokriti objekti, vpisani v razvid	Neidentificirani pokriti objekti, ki niso v razvidu	Neidentificirani nepokriti objekti, ki niso v razvidu
GORENJA VAS-POLJANE	2	5	0	1
GORIŠNICA	1	0	0	0
GORJE	1	1	0	0
GORNJA RADGONA	3	3	0	0
GORNJI GRAD	1	1	0	0
GORNJI PETROVCI	0	1	0	0
GRAD	1	1	0	0
GROSUPLJE	3	6	2	3
HAJDINA	0	0	1	1
HOČE - SLIVNICA	2	2	1	1
HODOŠ	1	1	0	0
HORJUL	2	1	0	0
HRASTNIK	2	0	0	0
HRPELJE - KOZINA				
IDRIJA	2	2	1	0
IG	1	1	0	0
ILIRSKA BISTRICA	6	8	0	0
IVANČNA GORICA	2	6	3	0
IZOLA	3	1	0	0
JESENICE	6	3	0	0
JEZERSKO	1	0	0	0
JURŠINCI	0	0	0	1
KAMNIK	8	8	0	1
KANAL	4	2	0	0
KIDRIČEVO	2	2	0	0
KOBARID	2	1	0	0
KOBILJE	1	0	0	0
KOČEVJE	1	0	0	0
KOMEN	2	0	0	1
KOMENDA	2	1	0	0
KOSTANJEVICA NA KRKI	1	2	0	0
KOSTEL	1	1	0	0
KOZJE	2	3	0	0
KRANJSKA GORA	3	2	1	0
KRIŽEVCI	1	1	0	2
KRŠKO	12	12	0	3
KUNGOTA	2	1	0	0
KUZMA	1	1	0	0

Občina	Pokriti objekti, vpisani v razvid	Nepokriti objekti, vpisani v razvid	Neidentificirani pokriti objekti, ki niso v razvidu	Neidentificirani nepokriti objekti, ki niso v razvidu
LAŠKO	4	5	1	0
LENART	2	2	0	0
LENDAVA	3	4	0	0
LITIJA	4	11	0	0
LJUBNO	2	0	0	0
LJUTOMER	8	7	0	1
LOGATEC	6	2	0	1
LOG - DRAGOMER	1	1	0	0
LOŠKA DOLINA	1	2	0	0
LOŠKI POTOK	1	1	0	0
LOVRENC NA POHORJU	1	1	0	0
LUČE	1	1	0	0
LUKOVICA	3	3	0	0
MAJŠPERK	0	3	0	0
MAKOLE	2	0	0	0
MARKOVCI	2	0	0	1
MEDVODE	4	6	0	0
MENGES	0	1	1	1
METLIKA	2	4	1	1
MEŽICA				
MIKLAVŽ NA DRAVSKEM POLJU	1	1	0	0
MIREN - KOSTANJEVICA	1	2	0	0
MIRNA	1	1	0	0
MIRNA PEČ	2	1	0	0
MISLINJA	4	4	0	0
MOKRONOG - TREBELNO	1	2	1	1
MORAVČE	3	1	0	0
MORAVSKE TOPLICE	3	3	0	0
MOZIRJE	2	3	0	0
MUTA	1	1	0	0
NAKLO	0	0	0	3
NAZARJE	0	0	1	2
ODRANCI	1	1	0	0
OPLOTNICA	1	3	0	0
ORMOŽ	6	0	0	2
OSILNICA				
PESNICA	3	2	0	0

Občina	Pokriti objekti, vpisani v razvid	Nepokriti objekti, vpisani v razvid	Neidentificirani pokriti objekti, ki niso v razvidu	Neidentificirani nepokriti objekti, ki niso v razvidu
PIRAN	6	2	0	0
PIVKA	2	2	0	0
PODČETRTEK	2	2	0	1
PODLEHNIK	1	0	0	1
PODVELKA	1	4	0	0
POLJČANE				
POLZELA	1	1	0	0
POSTOJNA	6	3	0	0
PREBOLD	1	1	0	0
PREDDVOR	1	1	0	0
PREVALJE	1	1	0	0
PUCONCI	2	4	0	0
RAČE - FRAM	2	0	0	0
RADEČE	1	1	0	0
RADENCI	3	2	0	0
RADLJE OB DRAVI	3	2	0	0
RADOVLJICA	8	4	0	0
RAVNE NA KOROŠKEM	2	1	1	1
RAZKRIŽJE	0	0	0	2
REČICA OB SAVINJI	0	0	1	0
RENČE - VOGRSKO	0	0	3	0
RIBNICA	1	1	0	2
RIBNICA NA POHORJU	2	1	0	0
ROGAŠKA SLATINA	3	4	0	0
ROGAŠOVCI	1	3	0	0
ROGATEC	0	0	0	1
RUŠE	2	3	0	0
SELNICA OB DRAVI	1	2	0	0
SEMIČ	3	1	0	0
SEVNICA	5	5	0	0
SEŽANA	0	4	0	0
SLOVENSKA BISTRICA	10	12	0	1
SLOVENSKE KONJICE	3	3	0	0
SODRAŽICA	1	2	0	0
SOLČAVA				
SREDIŠČE OB DRAVI	1	0	0	0
STARŠE	1	0	0	0

Občina	Pokriti objekti, vpisani v razvid	Nepokriti objekti, vpisani v razvid	Neidentificirani pokriti objekti, ki niso v razvidu	Neidentificirani nepokriti objekti, ki niso v razvidu
STRAŽA	1	1	0	0
SV. TROJICA V SLOV. GORICAH	1	1	0	0
SVETA ANA	1	2	0	2
SVETI ANDRAŽ V SLOV. GORICAH	1	1	0	0
SVETI JURIJ OB ŠČAVNICI	1	1	0	1
SVETI JURIJ V SLOV. GORICAH				
SVETI TOMAŽ	1	0	0	0
ŠALOVCI	1	0	0	0
ŠEMPETER - VRTOJBA	4	2	0	0
ŠENČUR	2	0	0	2
ŠENTILJ	2	4	0	0
ŠENTJERNEJ	1	2	0	0
ŠENTJUR	9	7	0	3
ŠENTRUPERT	1	1	0	0
ŠKOCJAN	1	1	0	0
ŠKOFJA LOKA	6	5	0	0
ŠKOFLJICA	2	2	0	0
ŠMARJE PRI JELŠAH	0	5	2	0
ŠMARJEŠKE TOPLICE	1	1	0	2
ŠMARTNO OB PAKI	2	1	0	0
ŠMARTNO PRI LITJI	0	5	0	0
ŠOŠTANJ	3	1	0	0
ŠTORE	2	1	0	0
TABOR				
TIŠINA	1	2	0	0
TOLMIN	1	0	2	4
TRBOVLJE	7	2	0	0
TREBNJE	3	5	0	2
TRNOVSKA VAS	0	0	0	1
TRZIN	1	1	1	0
TRŽIČ	4	1	0	1
TURNIŠČE	1	1	0	0
VELIKA POLANA				
VELIKE LAŠČE	1	4	0	0
VERŽEJ	1	1	1	1
VIDEM	2	3	0	0
VIPAVA	1	0	0	7

Občina	Pokriti objekti, vpisani v razvid	Nepokriti objekti, vpisani v razvid	Neidentificirani pokriti objekti, ki niso v razvidu	Neidentificirani nepokriti objekti, ki niso v razvidu
VITANJE	1	1	0	0
VODICE	2	1	0	0
VOJNIK	3	4	0	0
VRANSKO	1	0	0	0
VRHNIKA	2	0	0	1
VUZENICA	1	2	0	0
ZAGORJE OB SAVI	7	2	0	0
ZAVRČ	1	1	0	0
ZREČE	2	1	0	4
ŽALEC	6	4	0	1
ŽELEZNIKI	5	3	0	0
ŽETALE	1	1	0	0
ŽIRI	1	1	0	0
ŽIROVNICA	1	1	0	0
ŽUŽEMBERK	2	6	0	0
*	1	1	4	2

Opombe:

- Podatki so pridobljeni iz razvida športnih objektov MIZŠ.
- Neidentificirani objekti pomenijo, da so objekti zavedeni v evidenco športnih objektov, vendar niso vpisani v razvid športnih objektov na MIZŠ.
- * Objekt nima določene občine.

15 Metodološka pojasnila športnih objektov

222

15.1 Viri zbranih podatkov

Podatki so pridobljeni iz naslednjih virov:

- MIZŠ:
 - razvid športnih objektov.
- Statistični urad Republike Slovenije:
 - statistične regije [8],
 - število prebivalcev [6].

15.2 Pojasnila k izračunom

Površina pokritih in nepokritih vadbenih prostorov glede na 1000 prebivalcev po statističnih regijah

Seštevek vseh pokritih/nepokritih površin vadbenih prostorov se deli s številom prebivalcev v tej statistični regiji (število prebivalcev na dan 1. 1. xxxx) [6]. Kvocient se pomnoži s 1000.

Starost pokritih/nepokritih športnih objektov

Seštevek pokritih/nepokritih športnih objektov, ki imajo leto izgradnje v določenem starostnem obdobju.

Odstotek površin pokritih/nepokritih vadbenih prostorov in njihova starost po statističnih regijah

Seštevek pokritih/nepokritih površin vadbenih prostorov, ki imajo leto izgradnje v določenem starostnem obdobju v izbrani statistični regiji, se deli s skupno površino pokritih/nepokritih vadbenih prostorov v tej statistični regiji.+

Povprečna starost pokritih in nepokritih vadbenih površin po statističnih regijah

Seštevek pokritih/nepokritih vadbenih površin v izbrani statistični regiji se deli s skupnim seštevkom izračuna posamezne površine pokrite/nepokrite vadbene površine, ki se pomnoži s trenutno starostjo vadbenega prostora v tej statistični regiji.

Povprečna starost pokritih in nepokritih vadbenih površin od zadnje posodobitve po statističnih regijah

Seštevek pokritih/nepokritih vadbenih površin v izbrani statistični regiji se deli s skupnim seštevkom izračuna posamezne površine pokrite/nepokrite vadbene površine, ki se pomnoži z zadnjo starostjo posodobitve vadbenega prostora v tej statistični regiji

16 Priloge

224

BDP tekoče cene (po letih), stopnja inflacije, tečaj EUR in proračun RS

Leto	BDP – tekoče cene (mio EUR)	Povprečni letni indeks cen življenjskih potrebščin	Proračun RS (v EUR)
2015	38.570,00	99,5	8.520.949.361,79
2016	40.418,00	99,9	8.315.542.209,30
2017	43.278,00	101,4	8.830.007.767,60
2018	45.948,00	101,7	10.000.553.443,99
2019	48.007,00	101,6	10.136.480.587,39

Opomba:

Stopnjo inflacije merimo z indeksom cen življenjskih potrebščin. Podatki iz publikacije so intervalni, zato je ustrezen deflator povprečni letni indeks [3].

17 Viri in literatura

1. Računsko sodišče Republike Slovenije (2006). Revizijsko poročilo: Kdo in kako uresničuje javni interes na področju športa? Številka: 1211-4/2005-19 (spletni dokument). Dostopno na naslovu: <http://www.rs-rs.si/revizije-in-revidiranje/arhiv-revizij/revizija/revizija-uresnicevanja-javnega-interesa-na-podrocju-sporta-v-letih-2000-do-2004-45/>. Dobljeno 7. 10. 2020.
2. Zakon o športu. Uradni list RS, št. 29/17 in 21/18 – ZNOrg (spletni dokument). Dostopno na naslovu: <http://www.pisrs.si/Pis.web/pregledPredpisa?id=ZAKO6853>. Dobljeno 7. 10. 2020.
3. SURS. Indeks inflacije (spletni dokument). Dostopno na naslovu: https://pxweb.stat.si/SiStatDb/pxweb/sl/20_Ekonomsko/20_Ekonomsko__04_cene__04006_ICZP/0400605S.px/. Dobljeno 7. 10. 2020.
4. KOLAR, E., JURAK, G. in KOVAČ, M. (ur.). Analiza nacionalnega programa športa v Republiki Sloveniji 2000–2010 (spletni dokument). Ljubljana: Fakulteta za šport (2010). Dostopno na naslovu: http://www.fsp.uni-lj.si/COBISS/Monografije/Analiza.nac.prog.sporta2010_1.pdf. Dobljeno 7. 10. 2020.
5. SURS. Uvedba evra v državni statistiki. Objavljanje statističnih podatkov (spletni dokument). Dostopno na: www.stat.si/StatWeb/doc/sosvet/Sosvet_05/Sos05_s610-2006.doc. Dobljeno 7. 10. 2020.
6. SURS. Prebivalstvo (spletni dokument). Dostopno na naslovu: https://pxweb.stat.si/SiStatDb/pxweb/sl/10_Dem_soc/10_Dem_soc__05_prebivalstvo__10_stevilo_preb__20_05C40_prebivalstvo_obcine/?tablelist=true. Dobljeno 7. 10. 2020.
7. SURS. Bruto domači proizvod in bruto nacionalni dohodek, Slovenija, letno (spletni dokument). Dostopno na naslovu: https://pxweb.stat.si/SiStatDb/pxweb/sl/20_Ekonomsko/20_Ekonomsko__03_nacionalni_racuni__05_03019_BDP_letni/?tablelist=true. Dobljeno 07. 10. 2020.
8. SURS. Slovenske občine v številkah 2013 (spletni dokument). Dostopno na naslovu: <https://www.stat.si/StatWeb/News/Index/5200>. Dobljeno 07. 10. 2020.
9. Bilten javnih financ (Državni proračun 1992–2017). Dostopno na naslovu: <https://www.gov.si teme/fiskalna-in-javnofinancna-politika/>. Dobljeno 7. 10. 2020.
10. Ministrstvo za izobraževanje, znanost in šport. Dostopno na naslovu: <https://www.gov.si/drzavni-organi/ministrstva/ministrstvo-za-izobrazevanje-znanost-in-sport/>. Dobljeno 7. 10. 2020.
11. Fundacija za šport. Dostopno na naslovu: www.fundacijazasport.org. Dobljeno 7. 10. 2020.

12. Banka Slovenije – Oddelek za finančno statistiko, Statistični urad RS – Sektor za splošno metodologijo in standarde. Priporočena metodologija preračunavanja statističnih časovnih vrst ob prehodu na novo denarno valuto (spletni dokument). Dostopno na naslovu: http://www.stat.si/doc/evro/evro_methodologija-preracun.pdf. Dobljeno 7. 10. 2020.
13. Mladi planinec in Ciciban planinec. Dostopno na naslovu: <https://mk.pzs.si/mpcp/>. Dobljeno 07. 10. 2020.
14. Nacionalni program športa v Republiki Sloveniji za obdobje 2014–2023. (Uradni list RS, št. 22/98, 97/01 - ZSDP in 15/03 - ZOPA (spletni dokument). Dostopno na naslovu: <https://www.uradni-list.si/glasilo-uradni-list-rs/vsebina/117074>. Dobljeno 07. 10. 2020.
15. Pogoji, pravila in kriteriji za registriranje in kategoriziranje športnikov v Republiki Sloveniji (številka dokumenta: 13-54/2017/25 (2/17), Ljubljana, 26. 3. 2018, sprejel Strokovni svet Republike Slovenije za šport na 2. redni seji dne 15. 2. 2018). Dostopno na naslovu: <http://www.olympic.si/sportniki/registracija-in-kategorizacija>. Dobljeno 07. 10. 2020.
16. Informator 1. Uradni razpisi interesnih programov športa otrok in mladine za šolsko leto 2019/2020. ZŠRS Planica (spletni dokument). Dostopno na naslovu: <http://www.sportmladih.net/informator>. Dobljeno 07. 10. 2020.
17. Evidenca vzgojno-izobraževalnih zavodov in vzgojno-izobraževalnih programov (spletni dokument). Dostopno na naslovu: <https://krka1.mss.edus.si/registriweb/Default.aspx>. Dobljeno 07. 10. 2020.
18. Pravilnik o vodenju razvidov na področju športa. Uradni list RS, št. 24/18 (spletni dokument). Dostopno na: <http://pisrs.si/Pis.web/pregledPredpisa?id=PRAV13245>. Dobljeno 07. 10. 2020.
19. Strasser, Š. (2007). Marketing zimskega športnega objekta – nordijskega centra. Ljubljana: Univerza v Ljubljani, Fakulteta za družbene vede (spletni dokument). Dostopno na naslovu: <http://dk.fdv.uni-lj.si/diplomska/pdfs/Strasser-Spela.PDF>. Dobljeno 07. 10. 2020.
20. Seznam kategoriziranih športnikov (spletni dokument). Dostopno na naslovu: <http://www.olympic.si/sportniki/registracija-in-kategorizacija>. Dobljeno 07. 10. 2020.

