


Pregled športa v Republiki Sloveniji

v obdobju od leta 2019 do 2024



Pregled financiranja
športa v RS

Pregled vrhunškega in
kakovostnega športa v RS

Pregled ŠOM v RS

Pregled športne
infrastrukture v RS





REPUBLIKA SLOVENIJA
MINISTRSTVO ZA GOSPODARSTVO,
TURIZEM IN ŠPORT

ŠPORT V ŠTEVILKAH

**Pregled športa v Republiki Sloveniji
v obdobju od leta 2019 do leta 2024**

Številka 1/2024

December, 2024

ŠPORT V ŠTEVILKAH

Pregled športa v Republiki Sloveniji v obdobju od leta 2019 do leta 2024

Izdal in založil

Zavod za šport Republike Slovenije Planica, Dunajska cesta 22, 1000 Ljubljana.

Uporaba in objava podatkov je dovoljena le z navedbo vira.

Avtor

mag. Saša Grujić

Odgovorna oseba

Dr. Franci Petek

Oblikovanje naslovnice

OBLIKOVANJE - Miha Jarm s.p.

Oblikovanje in prelom

OBLIKOVANJE - Miha Jarm s.p.

ISSN: 2232 – 3937

0

Kazalo

	Kazalo	3
1	Uvod	8
2	Kratice in statistična znamenja	11
3	Definicije izrazov	13
	Pregled financiranja športa v RS v obdobju od leta 2019 do 2023	16
4	Področja NPŠ	18
5	Statistični prikazi financiranja športa v RS	22
5.1	Javna sredstva – splošno	22
	Javna sredstva glede na BDP po statističnih regijah v RS	23
	Delež sredstev MGTŠ, LS glede na proračun RS (%)	23
	Javna sredstva v letih od 2020 do 2023 in revalorizacija (v mio EUR)	24
	Javna sredstva – 6.1 ŠPORTNI PROGRAMI po virih (v mio EUR)	24
	Javna sredstva – 6.1 ŠPORTNI PROGRAMI (področja) po virih (v mio EUR)	25
	Javna sredstva – 6.2 ŠPORTNI OBJEKTI IN POVRŠINE ZA ŠPORT V NARAVI po virih (v mio EUR)	25
	Lokalna sredstva – 6.2 ŠPORTNI OBJEKTI IN POVRŠINE ZA ŠPORT V NARAVI po virih (delež sofinanciranja – %)	26
	Javna sredstva – 6.3 RAZVOJNE DEJAVNOSTI V ŠPORTU po virih (v mio EUR)	26
	Javna sredstva – 6.4 ORGANIZIRANOST V ŠPORTU po virih (v mio EUR)	27
	Javna sredstva – 6.5 ŠPORTNE PRIREDITVE IN PROMOCIJA ŠPORTA po virih (v mio EUR)	27
	Javna sredstva – 6.6 DRUŽBENA IN OKOLJSKA ODGOVORNOST V ŠPORTU po virih (v tisoč EUR)	28
5.2	Sredstva lokalnih skupnosti	29
	Delež javnih sredstev »6.1 PROGRAMI ŠPORTA – po področjih« na proračun za statistične regije (v %) v letu 2023	29
	Delež javnih sredstev »6.1 PROGRAMI ŠPORTA – po področjih« na proračun mestne občine (v %) v letu 2023	30
	Delež javnih sredstev »6.1 PROGRAMI ŠPORTA – po področjih« na proračun za ostale občine (v %) v letu 2023	30
	Delež javnih sredstev »OSTALA PODROČJA« na proračun za statistične regije (v %) v letu 2023	37
	Delež javnih sredstev »OSTALA PODROČJA« na proračun mestne občine (v %) v letu 2023	37
	Delež javnih sredstev »OSTALA PODROČJA« na proračun za ostale občine (v %) v letu 2023	38
	Javna sredstva »6.1 PROGRAMI ŠPORTA« na prebivalca za statistične regije (v EUR)	43
	Javna sredstva »6.1 PROGRAMI ŠPORTA – po področjih« na prebivalca za statistične regije (v EUR) v letu 2023	44
	Javna sredstva »6.2 ŠPORTNI OBJEKTI IN POVRŠINE ZA ŠPORT V NARAVI« na prebivalca za statistične regije (v EUR)	45
	Javna sredstva »6.3 RAZVOJNE DEJAVNOSTI V ŠPORTU« na prebivalca za statistične regije (v EUR)	45
	Javna sredstva »6.4 ORGANIZIRANOST V ŠPORTU« na prebivalca za statistične regije (v EUR)	46
	Javna sredstva »6.5 ŠPORTNE PRIREDITVE IN PROMOCIJA ŠPORTA« na prebivalca za statistične regije (v EUR)	47
	Javna sredstva »6.1 PROGRAMI ŠPORTA« na prebivalca za mestne občine (v EUR)	47
	Javna sredstva »6.1 PROGRAMI ŠPORTA – po področjih« na prebivalca za mestne občine (v EUR) v letu 2023	48
	Javna sredstva »6.2 ŠPORTNI OBJEKTI IN POVRŠINE ZA ŠPORT V NARAVI« na prebivalca za mestne občine (v EUR)	48
	Javna sredstva »6.3 RAZVOJNE DEJAVNOSTI V ŠPORTU« na prebivalca za mestne občine (v EUR)	49
	Javna sredstva »6.4 ORGANIZIRANOST V ŠPORTU« na prebivalca za mestne občine (v EUR)	49
	Javna sredstva »6.5 ŠPORTNE PRIREDITVE IN PROMOCIJA ŠPORTA« na prebivalca za mestne občine (v EUR)	50
	Javna sredstva »6.1 PROGRAMI ŠPORTA – po področjih« na prebivalca za ostale občine za leto 2023 (v EUR)	50
	Javna sredstva na prebivalca (za ostala področja) za ostale občine za leto 2023 (v EUR)	56

5.3	Vsebinska lokalnih skupnosti	62
	Vsebinska lokalnih skupnosti za glavno področje »6.1 PROGRAMI ŠPORTA«	62
	Vsebinska lokalnih skupnosti za glavno področje »6.2 ŠPORTNI OBJEKTI IN POVRŠINE ZA ŠPORT V NARAVI«	64
	Vsebinska lokalnih skupnosti za glavno področje »6.3 RAZVOJNE DEJAVNOSTI V ŠPORTU«	64
	Vsebinska lokalnih skupnosti za glavno področje »6.4 ORGANIZIRANOST V ŠPORTU«	65
	Vsebinska lokalnih skupnosti za glavno področje »6.5 ŠPORTNE PRIREDITVE IN PROMOCIJA ŠPORTA«	65
5.4	Uresničevanje NPŠ po področjih	66
	Predviden delež na področju NPŠ za leto 2023 (%)	66
	Predviden delež na področju »ŠPORTNIH PROGRAMOV« za leto 2023 (%)	66
	Uresničevanje področja »6.1 PROGRAMI ŠPORTA« (%)	67
	Uresničevanje področja »6.1.2 Prostočasna športna vzgoja otrok in mladine« (%)	67
	Uresničevanje področja »6.1.3 Športna vzgoja otrok in mladine s posebnimi potrebami« (%)	68
	Uresničevanje področja »6.1.4 Obštudijske športne dejavnosti« (%)	68
	Uresničevanje področja »6.1.5 Športna vzgoja otrok in mladine, usmerjena v kakovostni in vrhunski šport« (%)	69
	Uresničevanje področja »6.1.6 Kakovostni šport« (%)	69
	Uresničevanje področja »6.1.7 Vrhunski šport« (%)	70
	Uresničevanje področja »6.1.8 Šport invalidov« (%)	70
	Uresničevanje področja »6.1.9 Športna rekreacija« (%)	71
	Uresničevanje področja »6.1.10 Šport starejših« (%)	71
	Uresničevanje področja »6.2 ŠPORTNI OBJEKTI IN NARAVNE POVRŠINE ZA ŠPORT« (%)	72
	Uresničevanje področja »6.3 RAZVOJNE DEJAVNOSTI V ŠPORTU« (%)	72
	Uresničevanje področja »6.4 ORGANIZIRANOST V ŠPORTU« (%)	73
	Uresničevanje področja »6.5 ŠPORTNE PRIREDITVE IN PROMOCIJA ŠPORTA« (%)	73
	Uresničevanje področja »6.6 DRUŽBENA IN OKOLJSKA ODGOVORNOST V ŠPORTU« (%)	74
5.5	Finančni kazalci organizacij za leto 2023	75
5.6	Finančni kazalci po športnih panogah	78
6	Metodološka pojasnila financiranja športa v RS	80
6.1	Viri zbranih podatkov	80
6.2	Pojasnila k izračunom	80
	Izračun sredstev LS za leto 2021	80
	Izračun revalorizacije NPŠ	81
	Izračun deleža sredstev glede na BDP v letu	81
	Vrednost sredstev/prebivalcev za statistično regijo	81
	Izračun deleža sredstev na prebivalca za RS/statistično regijo/občino v letu	81
	Izračun realiziranega razmerja programov in naložb NPŠ od 2019 do 2023	81
	Izračun realiziranega razmerja za področja NPŠ od 2019 do 2023	81
	Izračun uresničevanja (področij/programov/naložb) NPŠ na državni/lokalni ravni v letu	81
	Skupni letni prihodki organizacije	81
	Delež sofinanciranja organizacije v letu	81
	Pregled vrhunskega in kakovostnega športa v RS v obdobju od 2019 do 2024	82
7	Športne in ostale organizacije	84
	Zveze in športne panoge, ki so vključene v sistem registracije in kategorizacije športnikov	84
	Ostale organizacije, ki niso vključene v programe usposabljanja, sistem registracije in kategorizacije športnikov	89
8	Statistični prikazi vrhunskega in kakovostnega športa	91
8.1	Športna Društva	91
	Število društev po statističnih regijah	91
	Število društev na 1000 prebivalcev po statističnih regijah	92
	Statistične regije s prvimi petimi zvezami, ki imajo v statistični regiji največ društev	92
	Število društev po zvezah in statističnih regijah	94
	Zveze po vrsti (individualne/kolektivne/miselne panoge)	96
	Število društev glede na vrsto po statističnih regijah	96
	Delež društev glede na vrsto po statističnih regijah	97
8.2	Usposabljanja športnih amaterskih kadrov (pregled od 2019 do 2024)	98

Vrste programov	98
Število razpisanih tečajev in tečajev ESS po letih	99
Število razpisanih izpitov po letih	99
Usposobljenost	100
Število usposobljenosti po letih – po starem Zakonu o športu	100
Število usposobljenosti po letih – po novem Zakonu o športu	100
Število usposobljenosti po stopnjah usposabljanja – stari Zakon o športu	101
Število usposobljenosti po stopnjah usposabljanja – novi Zakon o športu	101
Število novih usposobljenosti glede na stopnjo usposabljanja po letih – stari Zakon o športu	102
Število novih usposobljenosti glede na stopnjo usposabljanja po letih – novi Zakon o športu	102
Število usposobljenosti po spolu – stari Zakon o športu	103
Delež novih usposobljenosti po spolu po letih (%) – stari Zakon o športu	103
Število usposobljenosti po spolu – novi Zakon o športu	103
Delež novih usposobljenosti po spolu po letih (%) – novi Zakon o športu	104
Število usposobljenosti glede na področje usposabljanja – novi Zakon o športu	104
Število usposobljenih po starostnih kategorijah – stari Zakon o športu	105
Število usposobljenih po starostnih kategorijah – novi Zakon o športu	105
Število usposobljenih na društvo po statističnih regijah – stari Zakon o športu	106
Število usposobljenih na društvo po statističnih regijah – novi Zakon o športu	106
8.3 Športniki	107
Kategorizirani športniki	107
Število kategoriziranih športnikov po razredih od 2020 do 2024	107
Porast kategoriziranih športnikov od 2020 do 2024 (%)	108
Število kategoriziranih športnikov po statističnih regijah po letih	108
8.4 Kolajne športnikov	110
Število doseženih medalj na POI, ZOI in PARA OI (od 2008 do 2024)	110
Število doseženih medalj na SP od 2018 do 2023	110
Število doseženih medalj na EP od 2018 do 2023	111
Število doseženih medalj na ostalih tekmovanjih (ostale starostne kategorije)	111
8.5 Štipendije in zaposlenost športnikov	113
Število zaposlitev športnikov v javni upravi od 2020 do 2024	113
Število športnih štipendij od 2020 do 2024	113
8.6 Nacionalne panožne športne šole (NPŠŠ)	114
Število zaposlenih strokovnih delavcev po panogah v programu PŠŠ	114
8.7 Razvid poklicnih športnikov in zasebnih športnih delavcev	114
Število vpisanih v razvid poklicnih športnikov in zasebnih športnih delavcev	114
Število poklicnih športnikov, vpisanih v razvid, glede na spol in področje športa	115
Število zasebnih športnih delavcev, vpisanih v razvid, glede na spol in področje športa	115
8.8 Podatki o organizacijah	116
Podatki o zvezah o številu registriranih športnikov za leto 2024	116
Podatki o NPŠZ (število usposobljenih strokovnih kadrov – po starem in novem Zakonu o športu)	120
Podatki o NPŠZ (število kategoriziranih športnikov)	122
8.9 Podatki o občinah (število usposobljenih strokovnih kadrov – po starem in novem Zakonu o športu)	124
Podatki o občinah (število kategoriziranih športnikov)	130
9 Metodološka pojasnila vrhunškega in kakovostnega športa	136
9.1 Viri zbranih podatkov	136
9.2 Pojasnila k izračunom	136
Izračun števila društev/usposobljenosti na 1000 prebivalcev po statističnih regijah	136
Izračun števila usposobljenih na društvo po statističnih regijah	136
Izračun deleža novih usposobljenosti po spolu po letih	136
Izračun deleža naraščanja kategoriziranih športnikov v obdobju od 2019 do 2024	137
Pregled ŠOM v RS v obdobju od 2020 do 2024	138
10 Področni centri in pripadajoče občine	140

11	Statistični prikaz ŠOM v RS	142
11.1	Program »ŠOLSKA ŠPORTNA TEKMOVANJA (ŠŠT)«	142
	Število razpisanih tekmovalcev ŠŠT glede na tip šole po šolskih letih	142
	Tabela množičnih prireditev po šolskih letih	143
	Število udeležencev in udeleženih šol glede na razpisano tekmovanje za OŠ v šolskem letu 2023/2024	144
	Število udeležencev in udeleženih šol glede na razpisano tekmovanje za SŠ v šolskem letu 2023/2024	147
	Število udeležencev in udeleženih šol glede na razpisano tekmovanje za OŠPP v šolskem letu 2023/2024	149
	Število nastopov na ŠŠT in prireditvah glede na tip šole oziroma prireditve	150
	Odstotek udeleženih OŠ na občinskih in področnih tekmovanjih v šolskem letu 2023/2024	150
	Odstotek udeleženih OŠ na državnih tekmovanjih v šolskem letu 2023/2024	151
	Odstotek udeleženih SŠ na šolskih tekmovanjih v šolskem letu 2023/2024	151
	Odstotek udeleženih SŠ na državnih tekmovanjih v šolskem letu 2023/2024	152
	Povprečni nastop učenca/dijaka na državnih tekmovanjih v šolskem letu 2023/2024	153
11.2	Program »NAUČIMO SE PLAVATI (NSP)«	153
	Odstotek preverjenih šol v programu NSP (le preverjanje znanja plavanja oziroma Pzp) po šolskih letih	153
	Odstotek tistih, ki so v RS splavali od 2019 do 2024	154
	Odstotek znanja plavanja po programu NSP po statističnih regijah po šolskih letih	155
	Odstotek znanja plavanja po programu NSP po PC po šolskih letih	156
	Število tečajev in število otrok za 15-urne plavalne tečaje po statističnih regijah po šolskih letih	157
	Število tečajev in število otrok za 15-urne plavalne tečaje po PC po šolskih letih	157
	Število tečajev in število otrok za 10-urne plavalne tečaje po statističnih regijah po šolskih letih	158
	Število tečajev in število otrok za 10-urne plavalne tečaje po PC po šolskih letih	158
	Število tečajev in število otrok za 10-urne plavalne tečaje po statističnih regijah po šolskih letih (vrtci)	159
	Število tečajev in število otrok za 10-urne plavalne tečaje po PC po šolskih letih (vrtci)	159
	Odstotek tistih, ki so splavali po 10-urnih plavalnih tečajih po statističnih regijah po šolskih letih	160
	Odstotek tistih, ki so splavali po 10-urnih plavalnih tečajih po PC po šolskih letih	160
11.3.	Program »ZLATI SONČEK IN KRPAN (ZSK)«	161
	Število udeleženih šol v programu ZSK po statističnih regijah po šolskih letih	161
	Število udeleženih šol in vrtcev v programu ZSK po PC po šolskih letih	162
	Odstotek otrok v programu ZSK po statističnih regijah po šolskih letih	163
	Šolsko leto 2023/2024 (odstotek otrok v programu »Zlati sonček«) na zemljevidu	163
	Šolsko leto 2023/2024 (odstotek otrok v programu »Krpán«) na zemljevidu	164
	Odstotek otrok v programu ZSK po PC po šolskih letih	164
	Odstotek otrok, ki so uspešno ali delno opravili program Zlati sonček v šolskem letu 2023/2024, po statističnih regijah	165
	Odstotek otrok, ki so uspešno ali delno opravili program Zlati sonček v šolskem letu 2023/2024, po PC	165
	Odstotek otrok, ki so uspešno ali delno opravili program Krpan v šolskem letu 2023/2024 po statističnih regijah	166
	Odstotek otrok, ki so uspešno ali delno opravili program Krpan v šolskem letu 2023/2024, po PC	167
11.4	Program »HURA, PROSTI ČAS (HPČ)«	168
	Program HPČ po šolskih letih	168
	Število udeležencev in izvajalcev po statističnih regijah po šolskih letih	168
	Število udeležencev in izvajalcev po PC po šolskih letih	169
	Delež vključenih otrok v programu HPČ v šolskem letu 2023/2024	169
	Tipi programov HPČ po statističnih regijah v šolskem letu 2023/2024	170
	Tipi programov HPČ po PC v šolskem letu 2023/2024	171
11.5	Program »MALI SONČEK«	173
	Število udeleženih organizacij v programu MS po statističnih regijah v šolskem letu 2023/2024	173
	Število udeleženih organizacij v programu MS po PC v šolskem letu 2023/2024	173
	Število udeleženih otrok v programu MS po statističnih regijah za šolsko leto 2023/2024	174
	Število udeleženih otrok v programu MS po PC za šolsko leto 2023/2024	174
	Odstotek otrok, ki so v šolskem letu 2023/2024 vključeni v program MS, po statističnih regijah	175
	Odstotek otrok, ki so uspešno ali delno opravili program Mali sonček v šolskem letu 2023/2024 po statističnih regijah	175
	Odstotek otrok, ki so uspešno ali delno opravili program Mali sonček v šolskem letu 2023/2024 po PC	175
11.8	Podatki po občinah	176

12	Metodološka pojasnila ŠOM	182
12.1	Viri zbranih podatkov	182
12.2	Pojasnila k izračunom	182
	Odstotek preverjenih šol (preverjanje znanja plavanja) po šolskih letih	182
	Odstotek tistih, ki znajo plavati po programu preverjanja znanja plavanja (Pzp) s 15-urnimi plavalnimi tečajji po statističnih regijah/PC	182
	Število otrok na 1000 prebivalcev za 10-urne plavalne tečaje po statističnih regijah po šolskih letih	183
	Odstotek otrok v programu ZSK po statistični regiji/PC	183
	Pregled športne infrastrukture v RS v letu 2024	184
13	Športni objekti	186
14	Statistični prikazi	187
14.1	Razvid športnih objektov	187
	Število pokritih športnih objektov po statističnih regijah	187
	Število nepokritih športnih objektov po statističnih regijah	188
	Število pokritih športnih objektov po mestnih občinah	189
	Število nepokritih športnih objektov po mestnih občinah	190
	Število športnih objektov po ostalih lokalnih skupnostih	191
	Površina pokritih in nepokritih vadbenih prostorov glede na prebivalca po statističnih regijah	197
	Površina pokritih in nepokritih vadbenih prostorov glede na prebivalca po mestnih občinah	198
	Površina pokritih in nepokritih vadbenih prostorov glede na prebivalca po ostalih lokalnih skupnostih	198
	Starost pokritih športnih objektov	205
	Starost nepokritih športnih objektov	205
	Odstotek površin pokritih vadbenih prostorov in njihova starost po statističnih regijah	206
	Odstotek površin nepokritih vadbenih prostorov in njihova starost po statističnih regijah	206
	Odstotek površin pokritih vadbenih prostorov in njihova starost po mestnih občinah	207
	Odstotek površin nepokritih vadbenih prostorov in njihova starost po mestnih občinah	207
	Odstotek površin pokritih in nepokritih vadbenih prostorov in njihova starost po ostalih lokalnih skupnostih	208
	Povprečna starost pokritih in nepokritih vadbenih površin po statističnih regijah	214
	Povprečna starost pokritih in nepokritih vadbenih površin po mestnih občinah	214
	Povprečna starost pokritih in nepokritih vadbenih površin po ostalih lokalnih skupnostih	215
14.2	Šolski objekti	218
	Število pokritih šolskih športnih objektov po statističnih regijah	218
	Število nepokritih šolskih športnih objektov po statističnih regijah	219
	Število pokritih šolskih športnih objektov po mestnih občinah	220
	Število nepokritih šolskih športnih objektov po mestnih občinah	221
	Število šolskih športnih objektov po ostalih lokalnih skupnostih	222
	Površina pokritih in nepokritih vadbenih prostorov glede na učenca po statističnih regijah	228
	Površina pokritih in nepokritih vadbenih prostorov glede na dijaka po statističnih regijah	228
	Površina pokritih in nepokritih vadbenih prostorov glede na učenca po mestnih občinah	229
	Površina pokritih in nepokritih vadbenih prostorov glede na dijaka po mestnih občinah	229
15	Metodološka pojasnila športnih objektov	230
15.1	Viri zbranih podatkov	230
15.2	Pojasnila k izračunom	230
	Površina pokritih in nepokritih vadbenih prostorov glede na 1000 prebivalcev po statističnih regijah	230
	Starost pokritih/nepokritih športnih objektov	230
	Odstotek površin pokritih/nepokritih vadbenih prostorov in njihova starost po statističnih regijah	230
	Povprečna starost pokritih in nepokritih vadbenih površin po statističnih regijah	230
	Povprečna starost pokritih in nepokritih vadbenih površin po starosti po statističnih regijah	231
16	Priloge	232
	BDP tekoče cene (po letih), stopnja inflacije, tečaj EUR in proračun RS	232
17	Viri in literatura	233

1

Uvod

Ta publikacija ne zajema le pregleda finančnih sredstev na področju športa (na lokalni in državni ravni), ampak tudi preglede podatkov organizacij, ki so vpete v programe usposabljanja; tekmovalne sisteme, ki jih priznava Olimpijski komite Slovenije – Združenje športnih zvez (v nadaljevanju OKS); interesne programe športa otrok in mladine (v nadaljevanju ŠOM) ter stanje športne infrastrukture v Republiki Sloveniji. Prav tako so zajeta nova področja, kot so poklicni športniki in zasebni športni delavci. Pri usposabljanju strokovnih kadrov v športu imamo nov pravilnik o usposabljanju, kjer sta namesto treh stopenj usposabljanja sedaj dve stopnji usposabljanja na področju športa. Prenovljena je tudi spletna aplikacija ŠPORT MLADIH, ki zajema nov način poročanja stanja interesnih programov in posledično pridobitev novih podatkov.

S sprejetim novim Nacionalnim programom športa 2014–2023 (v nadaljevanju NPŠ) država soustvarja pogoje za razvoj športa kot pomembnega dejavnika razvoja posameznika in družbe ter prispeva k zmanjševanju neenakosti na področju dostopnosti do športne vadbe. NPŠ opredeljuje javni interes, ki ga udeležajo nosilci in izvajalci slovenskega športa [13].

Za uresničevanje javnega interesa na področju športa, opredeljenega v NPŠ, so neposredno odgovorni Ministrstvo za gospodarstvo, turizem in šport (MGTS) ter lokalne skupnosti (LS), posredno pa tudi vsi, ki jih nacionalni program vključuje v »mrežo za načrtovanje, organiziranje, izpeljavo in nadziranje nacionalnega programa«. Prav tako je, glede na pomemben vpliv razdeljevanja sredstev za uresničevanje javnega interesa na področju športa, pomembna tudi Fundacija za financiranje športnih organizacij (FŠO) [1].

Izvajanje NPŠ v Republiki Sloveniji se na lokalni ravni določi z letnim programom športa. Ta določa obseg in vrsto športnih dejavnosti, ki se sofinancirajo iz javnih sredstev, ter obseg sredstev, ki se za njihovo uresničevanje zagotovijo v občinskem proračunu. Sprejem in potrditev letnega programa športa zagotavljata uresničevanje javnega interesa v športu na ravni lokalne skupnosti. S sprejemom letnega programa športa za določeno leto se lokalna skupnost zavezuje, da bo uresničevala javni interes v športu na lokalni ravni.

Pogoji, pravila in merila za registriranje in kategoriziranje športnikov v Republiki Sloveniji ob temeljnih zakonskih in drugih aktih predstavljajo enega najpomembnejših sistemskih dokumentov v slovenskem športu, ki celostno in metodološko postavljajo pogoje za registracijo športnikov, njihovih športnih organizacij, tekmovalnih sistemov, predvsem pa opredeljujejo pogoje za pridobitev športnikovih statusnih pravic [14].

Merila posredno postavljajo standarde vrhunškega športa skozi analitično primerjavo mednarodnih tekmovalnih sistemov in jih na nacionalnem nivoju dopolnjujejo z domačimi tekmovanji. S tem opredeljujejo pogoje za oblikovanje selekcijske piramide športa v Sloveniji [14].

Glede na 50. člen petega odstavka Zakona o športu minister, po predhodnem mnenju strokovnega sveta in Komisije za akreditacijo programov usposabljanj na področju športa (v nadaljnjem besedilu: akreditacijska komisija), določi podrobnejše pogoje za vključitev v program usposabljanj, merila za prehode med programi

usposabljanj, obvezne vsebine programov usposabljanj, trajanje posameznih stopenj usposabljanja, oblike in način obveznega preverjanja znanja, zahtevana priporočila za predavatelje obveznih vsebin usposabljanj, pogoje za vodjo programa usposabljanja in najvišjo ceno usposabljanja [2].

Ustvarjanje pogojev za kakovostno preživljanje prostega časa mladih s športom je ena pomembnejših nalog države in vseh, ki delajo z mladimi. Osnovni cilj ponujenih programov ŠOM je množično sodelovanje mladih v programih ne glede na njihova različna znanja in sposobnosti [15].

V 15. členu Zakona o športu piše [2], da se lahko izvajajo naslednji programi in področja, ki se jim z letnim programom športa določi obseg javnih sredstev za sofinanciranje:

1. ŠPORTNI PROGRAMI iz prvega odstavka 6. člena Zakona o športu;
2. ŠPORTNI OBJEKTI IN POVRŠINE ZA ŠPORT V NARAVI;
3. RAZVOJNE DEJAVNOSTI V ŠPORTU:
 - izobraževanje, usposabljanje in izpopolnjevanje strokovnih delavcev v športu;
 - statusne pravice športnikov, strokovnih delavcev v športu iz prvega odstavka 63. člena tega zakona in strokovna podpora programom;
 - založništvo v športu;
 - znanstvenoraziskovalna dejavnost v športu;
 - informacijsko-komunikacijska tehnologija na področju športa;
4. ORGANIZIRANOST V ŠPORTU;
5. ŠPORTNE PRIREDITVE IN PROMOCIJA ŠPORTA:
 - športne prireditve;
 - javno obveščanje o športu;
 - športna dediščina in muzejska dejavnost v športu;
6. DRUŽBENA IN OKOLJSKA ODGOVORNOST V ŠPORTU.

V NPŠ v Republiki Sloveniji je prostočasna športna vzgoja otrok in mladine del športne vzgoje, ki poteka zunaj obveznega vzgojno-izobraževalnega programa [13]. Na državni ravni lahko šole, društva ali zasebniki ponujajo programe »Mali sonček«, »Zlati sonček«, »Krpan«, »Naučimo se plavati«, »Hura, prosti čas« ter »Šolska športna tekmovanja in prireditve«. Z njimi se uresničuje različne cilje interesne športne vzgoje, kot so razvijanje gibalnih sposobnosti, pridobivanje temeljnih športnih znanj, motiviranje za šport, spoštovanje poštene igre, spodbujanje medsebojnega sodelovanja ... [15] Njihova značilnost sta široka ponudba različnih vsebin in prilagojenost razvojnim stopnjam. Zato ima šport mladih v NPŠ prednostno mesto [13].

Športni program »**Mali sonček**« je namenjen otrokom v predšolskem obdobju, starim od dve do šest let. Njegov namen je obogatitev programa na področju gibanja v vrtcu s sodobnimi gibalnimi/športnimi vsebinami. Poudarek daje igri in vadbi, ki naj bo prijetna in prilagojena otroku. Ker se posamezne stopnje programa med seboj dopolnjujejo, povezujejo in nadgrajujejo, se priporoča, da otroci predelajo vse štiri stopnje oziroma celoten program. Neuspešnih otrok ni. Priznanje v prvi vrsti pomeni, da je otrok vključen v program, zato ga prejmejo vsi otroci, seveda po ustreznem procesu [15].

Cilj športnega programa »**Zlati sonček**« (v nadaljevanju ZS), ki je namenjen otrokom, starim od pet do osem let, je obogatitev otrokovega prostega časa s športnimi vsebinami v vseh letnih časih. Program nima značilnosti tekmovanja, cilj ni osvajanje medalj, ampak sta v ospredju igra in izpeljava dejavnosti, ki trajajo daljše časovno obdobje. Pomembno je sodelovanje v programu in ne storilnost, zato je program zasnovan tako, da je vabljen in uresničljiv tudi za otroke z manj znanja in sposobnosti [15].

Športni program »**Krpan**« je namenjen otrokom druge triade OŠ oziroma otrokom, starim od devet do enajst let. Tudi pri tem programu cilj nista tekmovanje in pridobitev medalje, temveč redna vadba, ki z usvajanjem novih športnih znanj in razvijanjem gibalnih sposobnosti bogati otrokov prosti čas [15].

Osnovni namen programa »**Naučimo se plavati**« (v nadaljevanju NSP) je povečati število plavalcev ter izboljšati plavalno znanje otrok in mladine. Program zajema plavalne tečaje in preverjanje znanja plavanja ter sega v predšolsko, osnovnošolsko in tudi srednješolsko obdobje [15]. Program je razdeljen na preverjanje znanja plavanja ter 10- in 15-urne plavalne tečaje.

»**Šolska športna tekmovanja**« (v nadaljevanju ŠŠT) in prireditve so nepogrešljiv del dodatne ponudbe vsake šole. Tekmovanja so nadgradnja rednega pouka, so povezovalni element med učenci, učitelji in starši ter med šolo, odgovornimi za šport na lokalni ravni, športnimi društvi in panožnimi zvezami. Namenjena so tako učencem in dijakom, vključenim v redni proces treniranja, kot vsem tistim, ki jim ukvarjanje s športom še ne predstavlja življenjske vrednote [15].

Program »**Hura, prosti čas**« (v nadaljevanju HPČ) je namenjen predvsem mladim, ki želijo svoj prosti čas ob koncu tedna in med počitnicami preživeti na športnih površinah ter v družbi svojih vrstnikov. Prednost programa je predvsem v tem, da si mladi sami izbirajo vsebine, čas udeležbe in način vključevanja v program [15].

»**Mladi planinec**« in »**Ciciban planinec**« je Mladinska komisija Planinske zveze Slovenije uvedla leta 1969 oz. 1975 z namenom, da bi mlade planince usmerjala k zdravemu življenju v naravi, jih seznanila z osnovami planinske dejavnosti ter varnostnimi ukrepi v gorah, ob tem pa razvijala vrline, kot so tovarništvo, poštenost, plemenitost, delavnost, vztrajnost in vedoželjnost [13].

V 67. členu prvega odstavka Zakona o športu piše, da so športni objekti in površine za šport v naravi športni centri, športni objekti, vadbeni prostori, vadbene površine ter površine za šport v naravi [2].

V 13. členu Pravilnika o vodenju razvidov po Zakonu o športu piše, da podatke o športnih objektih, ki so državna lastnina, za vpis v razvid zagotovi ministrstvo (trenutno je to MIZŠ). Podatke o športnih objektih, ki so lastnina lokalnih skupnosti, pa za vpis v razvid ministrstvu posredujejo lokalne skupnosti. Lokalne skupnosti ministrstvu posredujejo podatke najmanj dvakrat v posameznem koledarskem letu in tudi najpozneje v 15 dneh po spremembi katerega koli podatka, ki se vpisuje v razvid. Podatke o športnih objektih, ki so zasebna lastnina, za vpis v razvid ministrstvu posredujejo lastniki teh športnih objektov, in sicer najpozneje v 15 dneh po pridobitvi uporabnega dovoljenja za posamezni objekt [19].

Še prav posebno skrb NPŠ namenja gradnji in vzdrževanju športnih objektov, ki naj bodo večnamenski, in spremljajoči infrastrukturi. Ugotavljamo, da imamo ob pomembnih premikih v zadnjih letih še vedno, predvsem v srednjih šolah in na univerzah, premalo primernih objektov za športno vzgojo. Objekti za športno rekreacijo morajo biti dostopni vsem kategorijam prebivalstva; objekti za kakovostni in vrhunski šport pa morajo slediti stalnemu razvoju posameznih športnih panog. Tudi v prihodnje moramo načrtno izpopolnjevati mrežo športnih objektov, ki bo podprta z oceno stanja, rezervacijo prostora, usmeritvami za planiranje, racionalno gradnjo in opremljanjem, pa tudi z gospodarnim upravljanjem in vzdrževanjem zgrajenega [13].

2

Kratice in statistična znamenja

Izraz ali okrajšava	Pomen
AJPES	Agencija Republike Slovenije za javnopravne evidence in storitve
1. st.	1. stopnja usposabljanja
2. st.	2. stopnja usposabljanja
3. st.	3. stopnja usposabljanja
BDP	Bruto družbeni proizvod
CURS	Carinska uprava Republike Slovenije
CP	Ciciban planinec
DR	Državni razred kategorizacije
EP	Evropsko prvenstvo
ESS	Evropski socialni skladi
EUR	Denarna enota evro
FŠO	Fundacija za financiranje športnih organizacij v Republiki Sloveniji
HPČ	Hura, prosti čas
I; individualna	Individualna panoga
Leto	Povprečna letna inflacija (glej Prilogo)
ISF	International School Sport Federation (slo.: Mednarodna zveza za šolski šport)
K; kolektivna	Kolektivna panoga
KZ; zveza	Zveze, ki so vključene v sistem registracije in kategorizacije; kratko »kategorizirane zveze«.
LPŠ	Letni program športa
LS	Lokalne skupnosti
M	Moški
MF	Ministrstvo za finance
Mio	Milijon
MLP	Mladi planinec
MGTŠ	Ministrstvo za gospodarstvo, turizem in šprt
MLR	Mladinski razred kategorizacije
MNZ	Ministrstvo za notranje zadeve
MORS	Ministrstvo za obrambo Republike Slovenije
MP; miselna	Miselna panoga
MR	Mednarodni razred kategorizacije

Izraz ali okrajšava	Pomen
MS	Mali sonček
NPŠ	Nacionalni program športa v Republiki Sloveniji
NPŠZ	Nacionalna panožna športna zveza
NSP	Naučimo se plavati
O	Manj natančna ocena – previdna uporaba
OKS-ZŠZ	Olimpijski komite Slovenije – Združenje športnih zvez
OR	Olimpijski razred kategorizacije
OŠ	Osnovna šola
OŠPP	Osnovna šola s prilagojenim programom
OZ	Zveze (organizacije), ki izvajajo programe usposabljanja za strokovne delavce v športu in prirejajo športna tekmovanja, na katerih lahko športnik doseže določeno uvrstitev [14].
PC	Področni center
POI	Poletne olimpijske igre
POŠ	Podružnična osnovna šola
PR	Perspektivni razred kategorizacije
PS	Poklicni športnik
Pzp	Preverjanje znanja plavanja
r.	Razred
Razpis FŠO	Javni razpis Fundacije za šport za sofinanciranje športnih dejavnosti, raziskovanja in razvoja športa ter založništva v športu v letu xxxx in Javni razpis Fundacije za šport za sofinanciranje gradnje športnih objektov v letih xxxx, xxxx in xxxx
Razpis LPŠ	Javni razpis za izbor izvajalcev in sofinanciranje vsebin ter razvojnih in strokovnih nalog letnega programa športa na državni ravni v RS v letu xxxx
RS	Republika Slovenija
SIT	Slovenski tolar (denarna enota)
SOR	Strokovno-organizacijski programi usposabljanja
SP	Svetovno prvenstvo
SR	Svetovni razred kategorizacije
Sredstva EU	Sredstva, pridobljena iz evropskih skladov
SSSR	Strokovni svet Republike Slovenije za šport
SŠ	Srednja šola
SURS	Statistični urad Republike Slovenije
Šolsko leto	Šolsko leto se uradno začne 1. 9. xxxx in konča 31. 8. naslednje leto.
ŠOM	Interesni programi športa otrok in mladine
ŠŠT	Šolska športna tekmovanja
Tip šole	OŠ, SŠ, OŠPP
VIZ	Vzgojno-izobraževalni programi usposabljanja
VWZ	Vzgojno-varstveni zavod oziroma vrtec
ZOI	Zimske olimpijske igre
ZS	Zlati sonček
ZSD	Zasebni športni delavec
ZSK	Zlati sonček in Krpan
ZŠRS Planica	Zavod za šport Republike Slovenije Planica
Ž	Ženska

3

Definicije izrazov

Izraz ali okrajšava	Pomen
Država	Ministrstvo za gospodarstvo, turizem in šport ter Fundacija za šport
10-urni plavalni tečaj	Tečaj za vrtce ali prve razrede osnovnih šol v okviru programov ZS in NSP [16]
15-urni plavalni tečaj	Tečaj za neplavalce v šestem razredu in zadnjem triletju OŠ ter za SŠ v okviru programa NSP [16]
Delitev lokalnih skupnosti	1. Statistične regije, 2. mestne in ostale občine.
Državna sredstva	Seštevek sredstev MGTŠ in FŠO
Festival športa mladih	Vseslovenska športna prireditev interesnih programov športa otrok in mladine, ki je istočasno sklepno dejanje osnovnošolskih interesnih programov.
Izvajalci LPŠ	Izvajalci letnega programa športa po tem zakonu so: <ul style="list-style-type: none"> • športna društva, • nacionalne panožne športne zveze in zveze športnih društev, ki jih ustanovijo društva za posamezna območja, Združenje slovenskih športnih društev v Italiji, Slovenska športna zveza v Avstriji in Zveza Slovencev na Madžarskem • Olimpijski komite Slovenije, • zavodi, gospodarske družbe, zasebniki in druge organizacije, registrirane za opravljanje dejavnosti v športu, • ustanove, ki so ustanovljene za opravljanje dejavnosti v športu ter so splošno koristne in neprofitne, • vrtci, osnovne šole, poklicne, srednje tehniške in srednje strokovne šole, gimnazije, višje strokovne šole in visokošolski zavodi.
Javna sredstva	Seštevek sredstev MGTŠ, FŠO, LS in EU
Kategoriziran športnik	Športnik je kategoriziran na osnovi doseženih dobrih uvrstitev na mednarodnih tekmovanjih, za dosežen svetovni ali evropski rekord, na osnovi doseženih uvrstitev na končnih svetovnih ali evropskih rang lestvicah, državnih prvenstvih, državnih pokalnih prvenstvih, za dosežen državni rekord ali drug dosežek, če je to v kriterijih za posamezno športno panogo ali disciplino posebej opredeljeno [14].
Kategorizirana zveza	Zveza, ki je vključena v sistem registracije in kategorizacije.

Izraz ali okrajšava	Pomen
LPŠ	Izvajanje nacionalnega programa se določi z letnim programom, ki ga sprejme vlada, in letnimi programi, ki jih sprejmejo lokalne skupnosti. Letni program določa programe športa, ki se sofinancirajo iz javnih sredstev; obseg in vrsto dejavnosti, potrebnih za njegovo uresničevanje; in obseg sredstev, ki se zagotovijo v državnem proračunu in proračunih lokalnih skupnosti [2].
Množična prireditve	Mednje spadajo: <ul style="list-style-type: none"> • Šolski planiški maraton, • Festival športa mladih (od 2009/2010), • Ljubljanski maraton, • Pohod po poti okoli Ljubljane (do 2009/2010), • Pohod po Levstikovih poti (do 2009/2010).
Nastop na ŠŠT	Udeležba učenca/dijaka na enem od razpisanih ŠŠT
Ostale organizacije	Zveze (organizacije), ki izvajajo programe usposabljanja za strokovne delavce v športu in prirejajo športna tekmovanja, na katerih lahko športnik doseže določeno uvrstitev [14].
Področja NPŠ	Vsebinske postavke NPŠ
Povprečni letni indeks cen življenjskih potrebščin	Kaže spremembe vrednosti v tekočem mesecu glede na isti mesec preteklega leta (je podlaga za povprečno letno inflacijo [3] (gl. priložo)).
Predviden NPŠ	Sredstva, ki bi jih morali MGTŠ, FŠO in LS v določenem letu nameniti, da bi uresničili NPŠ (revalorizirano vrednost NPŠ).
Preverjanje znanja plavanja	Program znanja plavanja za šeste razrede osnovnih šol v okviru programa NSP, okrajšano Pzp.
Program usposabljanja	Program, ki opredeljuje pogoje, vsebine in postopke za pridobitev strokovnega naziva, pripravljen v skladu z določbami Pravil o usposabljanju strokovnih delavcev v športu [15].
Rang tekmovanja	Poznamo: <ul style="list-style-type: none"> • področno in občinsko tekmovanje, • državni četrtfinale, • državni polfinale, • državni finale.
Realizacija LPŠ	Višina državnih sredstev, ki so dejansko porabljena v določenem letu.
Revalorizacija	Določitev nove vrednosti, predvsem zaradi usklajevanja z višjimi tržnimi cenami; uporablja se kot način ohranjanja vrednosti denarja v pogojih inflacije.
Sredstva občine	Sredstva lokalne skupnosti oziroma proračun občine
Stopnja usposabljanja	S številko izražen strokovni naziv, ki pove, kakšne so pristojnosti strokovno usposobljenega delavca za delo v športu [15].
Tečaj	Zaokrožena skupina predmetov v okviru sprejetega programa usposabljanja; lahko se izvaja večkrat letno [15].
Tečaj ESS	Zaokrožena skupina predmetov v okviru sprejetega programa usposabljanja; lahko se izvaja večkrat letno; financiran je s strani evropskih strukturnih skladov.
Tip šole	Poznamo: <ul style="list-style-type: none"> – OŠ, – SŠ, – OŠPP.

Izraz ali okrajšava	Pomen
Uresničevanje NPŠ	Delež realizacije LPŠ glede na predvideno revalorizirano vrednost sredstev za področje NPŠ (gl. poglavje 5.3)
Usposobljeni	Oseba, ki je uspešno zaključila tečaj in pridobila naziv določene stopnje strokovne usposobljenosti [15].
Usposobljenost	Diploma, ki jo oseba oz. usposobljeni pridobi po usposabljanju.
Vir sredstev	Financer javnih sredstev (EU, državni, lokalni)
Vrsta programa	Programe usposabljanja po vrsti delimo na področja za športno treniranje, športno rekreacijo, šport invalidov in šport starejših
Zvrst športne panoge	Športne panoge po zvrsti delimo na individualne, kolektivne in miselne.

Pregled financiranja športa v RS v obdobju od leta 2019 do 2023





4

Področja NPŠ

S potrditvijo novega Nacionalnega programa športa 2014–2023 se postavljajo nove smernice spremljanja razvoja športa v Republiki Sloveniji. Spremljanje uresničevanja novega NPŠ se glede na stari NPŠ drastično razlikuje, zato je tudi šifrant NPŠ/LPŠ obsežnejši. Za lažje razumevanje bo ta v veliki meri v pomoč državi in lokalnim skupnostim. Tako je vsebinska struktura novega NPŠ sedaj razdeljena na več ravni:

Šifra področja	PODROČJE: 1. RAVEN	PODROČJE: 2. RAVEN	PODROČJE: 3. RAVEN
6.1	ŠPORTNI PROGRAMI		
6.1.1	Športna vzgoja v vzgojno-izobraževalnem sistemu		
6.1.2	Prostočasna športna vzgoja otrok in mladine		
6.1.2.1	Promocijski športni programi		
6.1.2.1.1	Mali sonček		
6.1.2.1.2	Ciciban planinec		
6.1.2.1.3	Zlati sonček		
6.1.2.1.4	Naučimo se plavati		
6.1.2.1.5	Krpan		
6.1.2.1.6	Mladi planinec		
6.1.2.2	Šolska športna tekmovanja		
6.1.2.3	Dodatne ure športne dejavnosti v šoli		
6.1.2.3.1	Oddelki z dodatno športno ponudbo v OŠ		
6.1.2.3.2	Zdrav življenjski slog v OŠ		
6.1.2.3.3	Zdrav življenjski slog v SŠ		
6.1.2.4	Celoletni športni programi prostočasne športne vzgoje otrok in mladine		
6.1.2.4.1	Obstoječi športni programi prostočasne športne vzgoje otrok in mladine		
6.1.2.4.2	Pilotski programi prostočasne športne vzgoje otrok in mladine		
6.1.2.5	Programi med počitnicami in v pouka prostih dneh		
6.1.3	Športna vzgoja otrok in mladine s posebnimi potrebami		
6.1.3.1	Celoletni športni programi športne vzgoje otrok in mladine s posebnimi potrebami		
6.1.3.2	Športne prireditve za otroke in mladino s posebnimi potrebami na regijski in nacionalni ravni		

Šifra področja	PODROČJE: 1. RAVEN	PODROČJE: 2. RAVEN	PODROČJE: 3. RAVEN
6.1.4	Obštudijske športne dejavnosti		
6.1.4.1		Celoletni športni programi obštudijskih športnih dejavnosti	
6.1.4.2		Športne prireditve študentov na univerzitetni in nacionalni ravni	
6.1.4.3		Tekmovanja pod okriljem FISU	
6.1.5	Športna vzgoja otrok in mladine, usmerjena v kakovostni in vrhunski šport		
6.1.5.1		Panožne športne šole	
6.1.5.1.1			Občinske panožne športne šole
6.1.5.1.2			Nacionalne panožne športne šole
6.1.5.2		Programi športne vzgoje otrok in mladine, usmerjeni v kakovostni in vrhunski šport	
6.1.5.2.1			Programi športnih društev na področju športne vzgoje otrok in mladine, usmerjeni v kakovostni in vrhunski šport
6.1.5.2.2			Priprave in nastopi nacionalnih reprezentanc otrok in mladine
6.1.6	Kakovostni šport		
6.1.6.1		Uporaba športnih objektov za programe kakovostnega športa	
6.1.7	Vrhunski šport		
6.1.7.1		Programi vrhunskih športnikov	
6.1.7.1.1			Programi športnih društev na področju vrhunškega športa
6.1.7.1.2			Priprave in nastopi nacionalnih reprezentanc, v katere so vključeni vrhunski športniki.
6.1.7.2		Zaposlovanje vrhunskih trenerjev	
6.1.7.3		Razvoj strokovnih kadrov v vrhunskem športu	
6.1.7.4		Sklad za vrhunske športnike	
6.1.7.5		Nagrade vrhunskim športnikom in trenerjem	
6.1.7.6		Delovanje olimpijsko-univerzitetnega športnega centra	
6.1.8	Šport invalidov		
6.1.8.1		Občinske športne šole za šport invalidov	
6.1.8.2		Pilotski programi povezovanja športnih in invalidskih ter dobrodelnih društev in zvez	
6.1.8.3		Državna prvenstva športa invalidov	
6.1.8.4		Programi vrhunskih športnikov invalidov	
6.1.8.4.1			Programi športnih društev na področju vrhunškega športa invalidov
6.1.8.4.2			Priprave in nastopi nacionalnih reprezentanc, v katere so vključeni vrhunski športniki invalidi.
6.1.9	Športna rekreacija		
6.1.9.1		Zaposlovanje strokovno izobraženega kadra za športno rekreacijo	
6.1.9.2		Celoletni ciljni športno-rekreativni programi	
6.1.9.3		Pilotski športni programi za krepitev zdravja in dobrega počutja	

Šifra področja	PODROČJE: 1. RAVEN	PODROČJE: 2. RAVEN	PODROČJE: 3. RAVEN
6.1.9.4		Množične delavske športne prireditve	
6.1.9.5		Športna rekreacija na recept	
6.1.10	Šport starejših		
6.1.10.1		Skupinska gibalna vadba starejših na površinah za šport v naravi in v urbanem okolju	
6.1.10.2		Zaposlovanje strokovno izobraženega strokovnega kadra za izvedbo gibalnih programov za starejše	
6.1.10.3		Gibalna vadba starejših za spodbujanje samodiscipline po strokovnih navodilih	
6.1.10.4		Športni programi za istočasno športno vadbo razširjene družine	
6.1.10.5		Športno-družabne medgeneracijske prireditve	
6.2	ŠPORTNI OBJEKTI IN POVRŠINE ZA ŠPORT V NARAVI		
6.2.1	Energetske in športno-tehnološke posodobitve športnih objektov		
6.2.2	Trajnostna ureditev, investicijsko vzdrževanje in posodobitve naravnih površin za šport		
6.2.3	Novogradnje športnih objektov, ki lahko obogatijo mrežo športnih objektov za izvajanje LPŠ.		
6.2.4	Izgradnja, posodobitev in opremljanje športnih objektov za panožne športne centre OKS-ZŠZ		
6.2.5	Upravljanje in vzdrževanje športnih objektov		
6.3	RAZVOJNE DEJAVNOSTI V ŠPORTU		
6.3.1	Izobraževanje, usposabljanje in izpopolnjevanje strokovnih kadrov v športu		
6.3.1.1		Usposabljanje in izpopolnjevanje strokovnih kadrov v športu	
6.3.2	Statusne pravice športnikov, trenerjev in strokovna podpora programom		
6.3.2.1		Izobraževanje nadarjenih in vrhunskih športnikov	
6.3.2.1.1			Športni oddelki v srednjih šolah
6.3.2.1.2			Štipendije za nadarjene in vrhunske športnike
6.3.2.2		Spremljanje pripravljenosti športnikov, svetovanje o športni vadbi in strokovna podpora programom	
6.3.2.2.1			Spremljanje pripravljenosti športnikov
6.3.2.2.2			Svetovanje pri vključevanju otrok v šport
6.3.2.2.3			Nabava in razvoj opreme za diagnostiko v športu
6.3.2.3		Zdravstveno varstvo športnikov	
6.3.2.3.1			Nadstandardno zdravstveno zavarovanje vrhunskih športnikov
6.3.2.4	Zaposlovanje vrhunskih športnikov in vrhunskih trenerjev v javni upravi ter podjetjih (dvojna kariera)		
6.3.3	Založništvo v športu		
6.3.3.1		Prosto dostopne športne strokovne in znanstvene revije na spletu	
6.3.3.2		Tiskane strokovne in znanstvene publikacije s področja športa	
6.3.4	Znanstvenoraziskovalna dejavnost v športu		
6.3.4.1		Ciljnoraziskovalni projekti v športu in kineziologiji	
6.3.5	Informacijsko-komunikacijska tehnologija na področju športa		
6.3.5.1		Spletni in mobilni servisi v športu	
6.3.5.2		Razvoj in nakup poslovnih aplikacij za podporo poslovanju športnih organizacij	

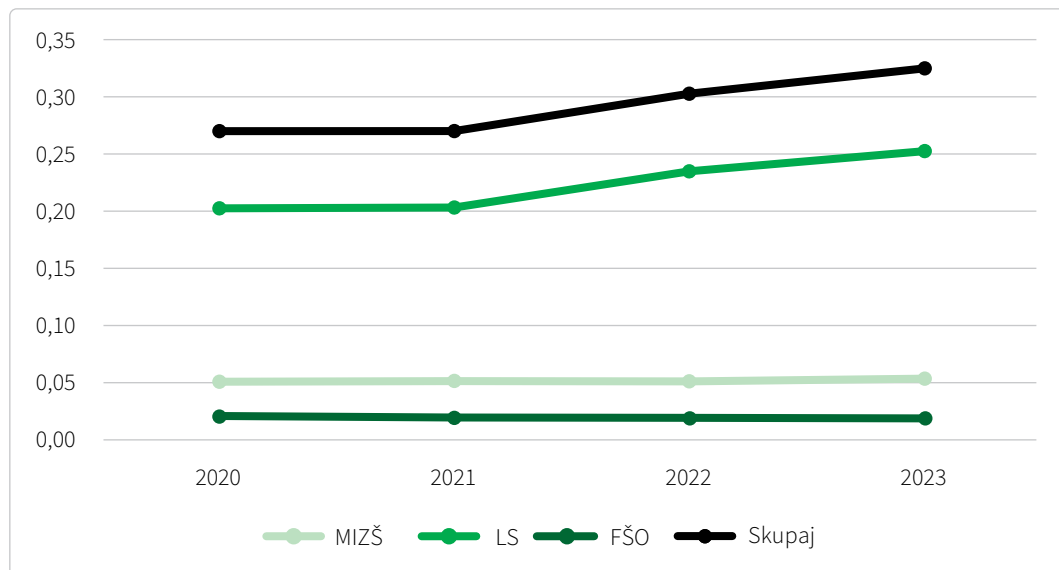
Šifra področja	PODROČJE: 1. RAVEN	PODROČJE: 2. RAVEN	PODROČJE: 3. RAVEN
6.4	ORGANIZIRANOST V ŠPORTU		
6.4.1	Delovanje športnih organizacij		
6.4.1.1	Delovanje športnih društev in zvez na lokalni ravni		
6.4.1.2	Delovanje javnih zavodov za šport na lokalni ravni		
6.4.1.3	Delovanje NPŠZ, OKS-ZŠZ in drugih zvez na nacionalni ravni		
6.4.1.3.1	Delovanje OKS-ZŠZ		
6.4.1.3.2	Delovanje NPŠZ		
6.4.1.3.3	Delovanje NŠZ		
6.4.1.3.4	Delovanje zamejskih športnih zvez		
6.4.1.4	Delovanje javnih zavodov za šport na nacionalni ravni		
6.4.2	Prostovoljno delo v športu		
6.4.2.1	Nacionalni projekt promocije prostovoljnega dela v športu		
6.4.3	Profesionalni šport		
6.4.4	Mednarodna dejavnost v športu		
6.4.4.1	Članarine svetovnim in evropskim zvezam in udeležba na zasedanjih		
6.5	ŠPORTNE PRIREDITVE IN PROMOCIJA ŠPORTA		
6.5.1	Športne prireditve		
6.5.1.1	Velike mednarodne športne prireditve		
6.5.1.2	Druge športne prireditve		
6.5.1.3	Občinske športno-promocijske prireditve za podelitev priznanj v športu		
6.5.1.4	Nacionalne športno-promocijske prireditve za podelitev priznanj v športu		
6.5.2	Športni turizem		
6.5.3	Javno obveščanje o športu		
6.5.3.1	Nacionalna kampanja za spodbujanje rednega ukvarjanja s športom		
6.5.4	Športna dediščina in muzejska dejavnost v športu		
6.6	DRUŽBENA IN OKOLJSKA ODGOVORNOST V ŠPORTU		
6.6.1	Športno obnašanje		
6.6.1.1	Nacionalna kampanja za spodbujanje športnega obnašanja		
6.6.2	Preprečevanje dopinga v športu		
6.6.2.1	Dopinška testiranja na nacionalni ravni		
6.6.2.2	Nacionalna kampanja o zlorabi dopinga v tekmovalnem in rekreativnem športu		
6.6.3	Varuh športnikovih pravic		
6.6.4	Trajnostni vidiki v športu		
6.7	PODPORNI MEHANIZMI ZA ŠPORT		
6.7.1	Prijazno poslovno okolje za športne organizacije		
6.7.2	Preprečevanje zlorab pri športnih stavah		
6.7.3	Inšpekcija v športu		

5

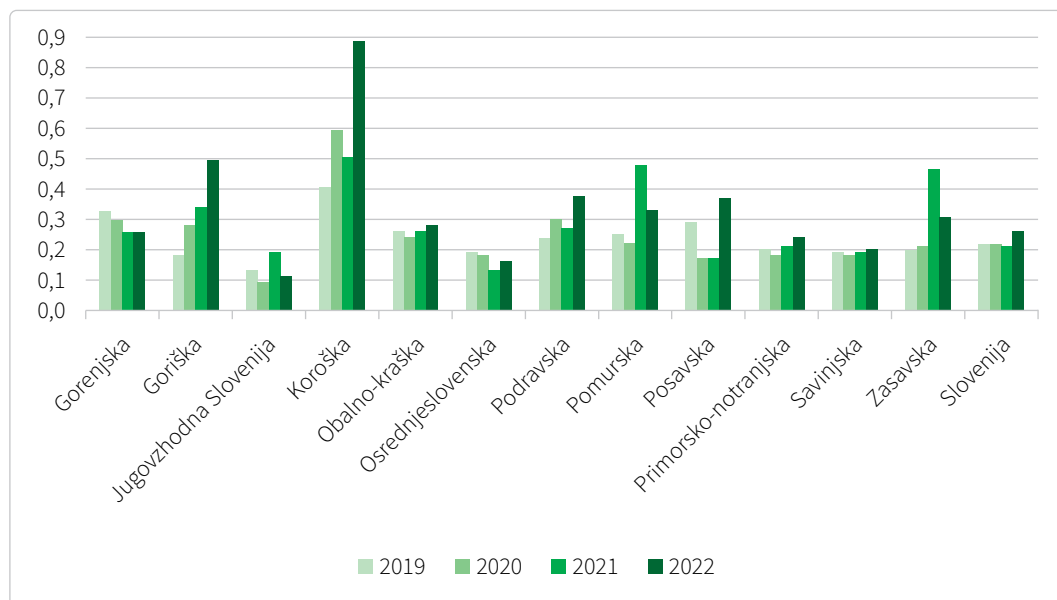
Statistični prikazi financiranja športa v RS

5.1 Javna sredstva – splošno

Javna sredstva glede na BDP v RS (%)



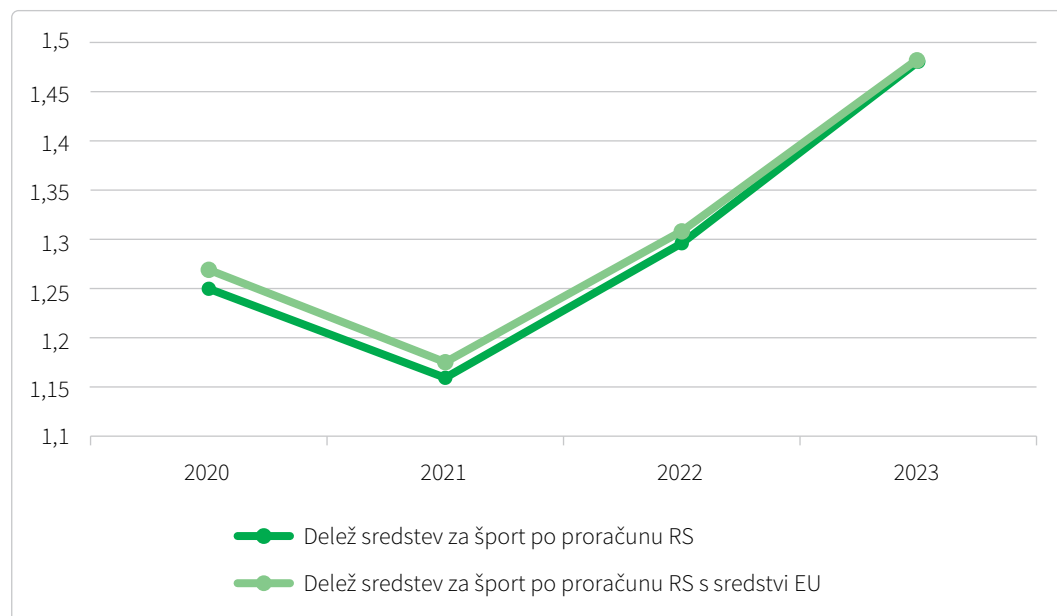
Javna sredstva glede na BDP po statističnih regijah v RS



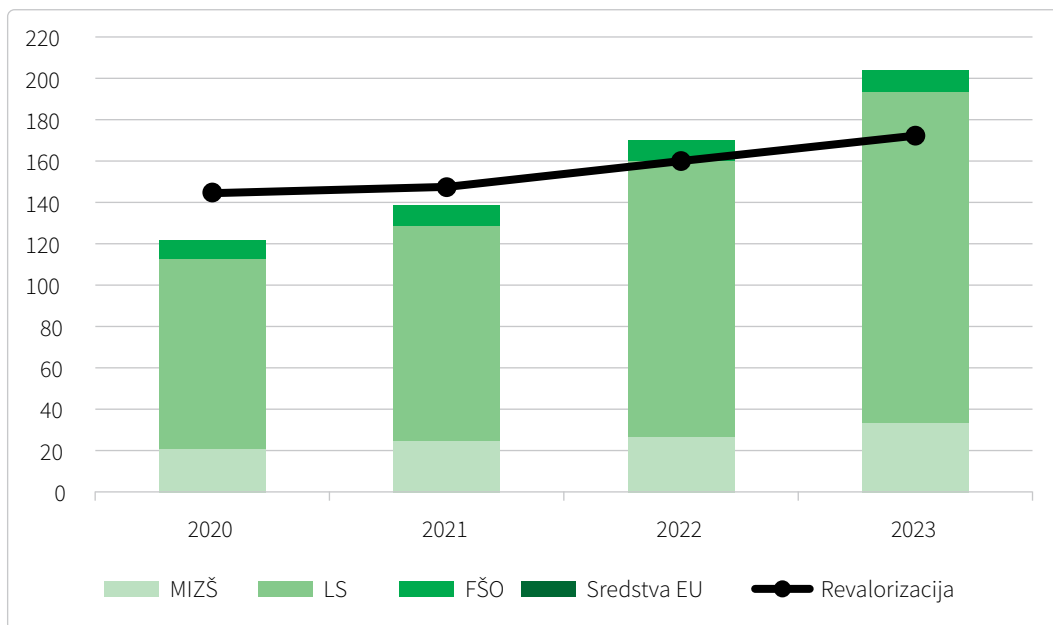
Opomba:

Graf prikazuje delež javnih sredstev za šport v primerjavi z BDP-jem za posamezno statistično regijo ter RS kot celoto.

Delež sredstev MGTŠ, LS glede na proračun RS (%)

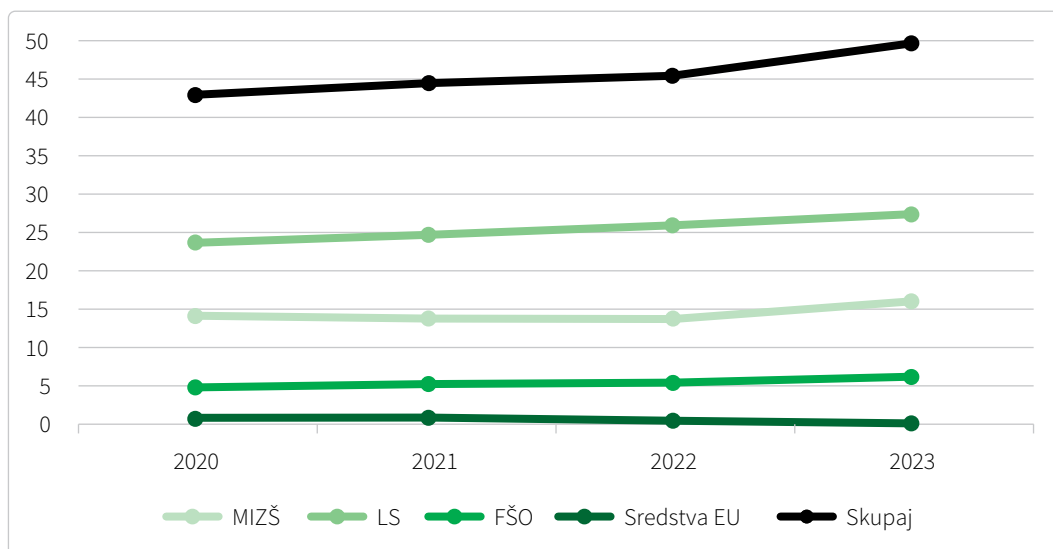


Javna sredstva v letih od 2020 do 2023 in revalorizacija (v mio EUR)

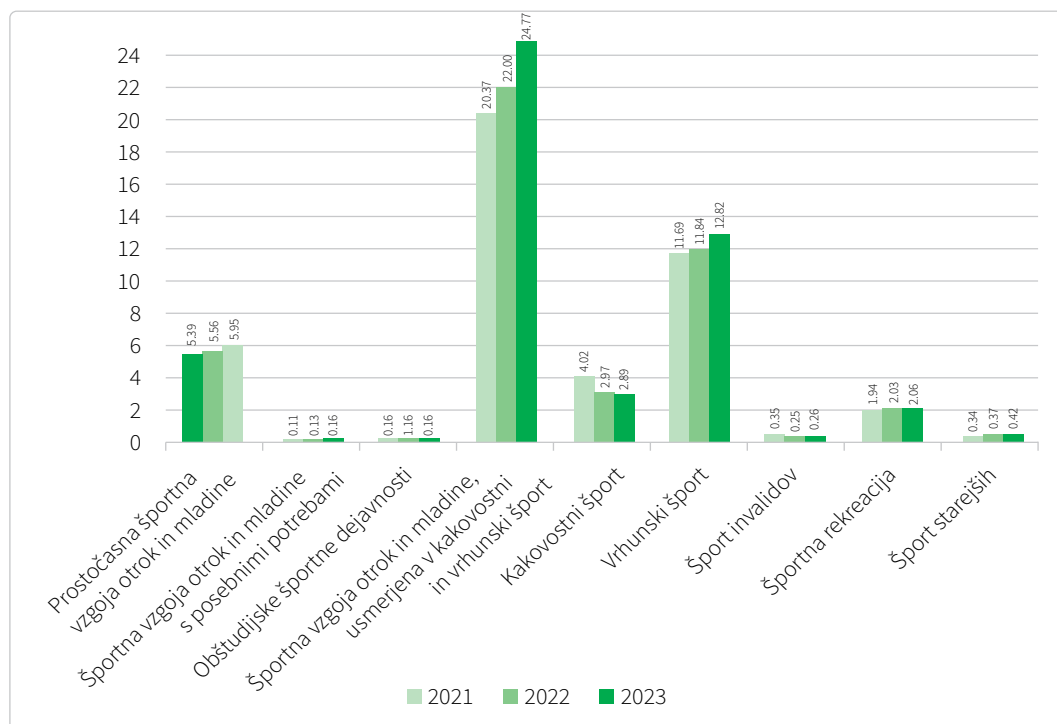


Opomba:
Revalorizacija se računa po formuli, opisani v Metodologiji - Izračun revalorizacije NPŠ, z razliko, da se za začetno vrednost vzamejo vsa javna sredstva v letu 2011 (v EUR).

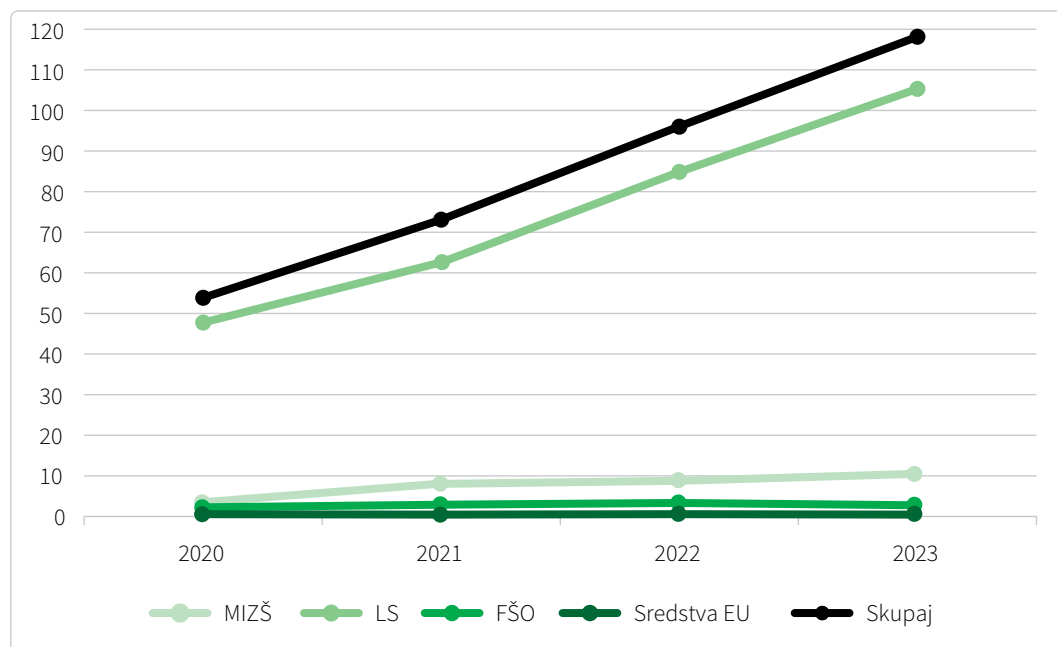
Javna sredstva – 6.1 ŠPORTNI PROGRAMI po virih (v mio EUR)



Javna sredstva – 6.1 ŠPORTNI PROGRAMI (področja) po virih (v mio EUR)



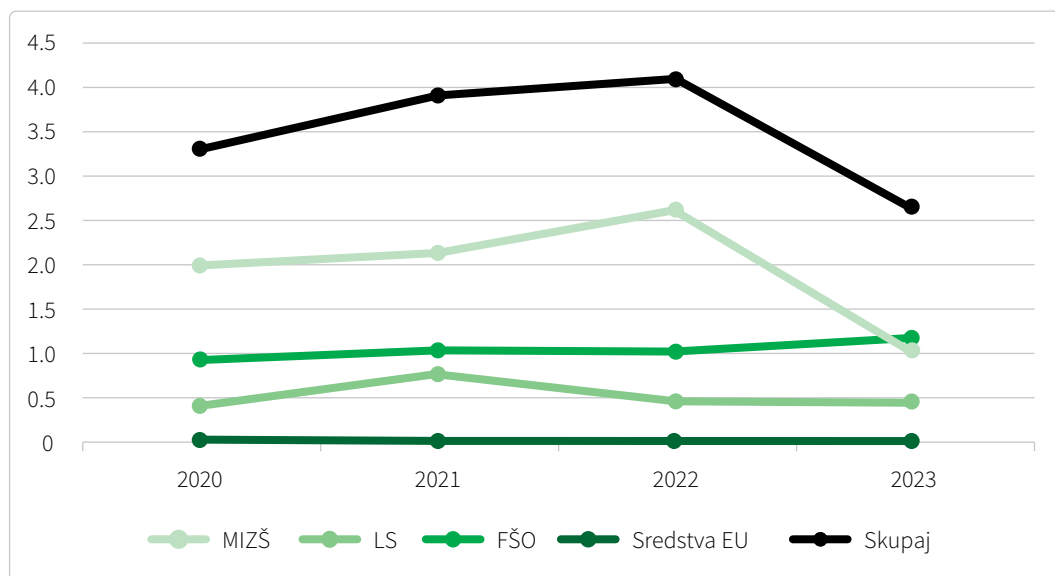
Javna sredstva – 6.2 ŠPORTNI OBJEKTI IN POVRŠINE ZA ŠPORT V NARAVI po virih (v mio EUR)



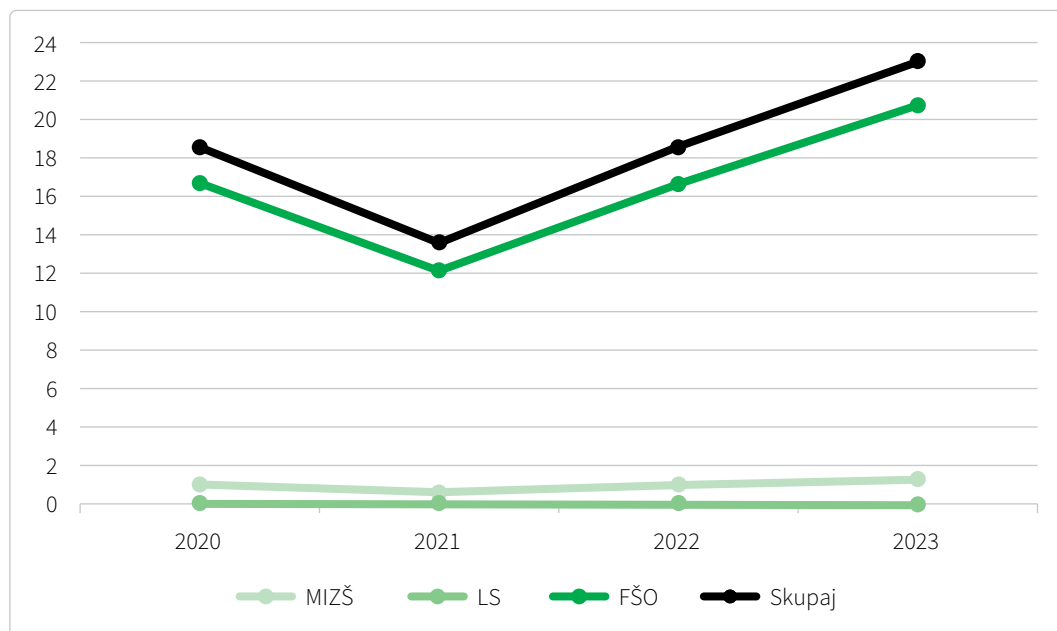
Lokalna sredstva – 6.2 ŠPORTNI OBJEKTI IN POVRŠINE ZA ŠPORT V NARAVI po virih (delež sofinanciranja – %)

Področje NPŠ	Višina sofinanciranja MGTŠ	Višina sofinanciranja EU	Višina sofinanciranja LS	Višina sofinanciranja FŠO
6.2.1 Energetske in športno-tehnološke posodobitve športnih objektov	18,67	3,32	76,55	1,46
6.2.2 Trajnostna ureditev, investicijsko vzdrževanje in posodobitve naravnih površin za šport	21,69	12,19	63,32	2,80
6.2.3 Novogradnje športnih objektov, ki lahko obogatijo mrežo športnih objektov za izvajanje LPŠ.	14,33	0,46	84,29	0,91
6.2.4 Izgradnja, posodobitev in opremljanje športnih objektov za panožne športne centre OKS-ZŠZ	18,78	0,00	77,10	4,12
6.2.5 Upravljanje in vzdrževanje športnih objektov	0,00	0,00	100,00	0,00

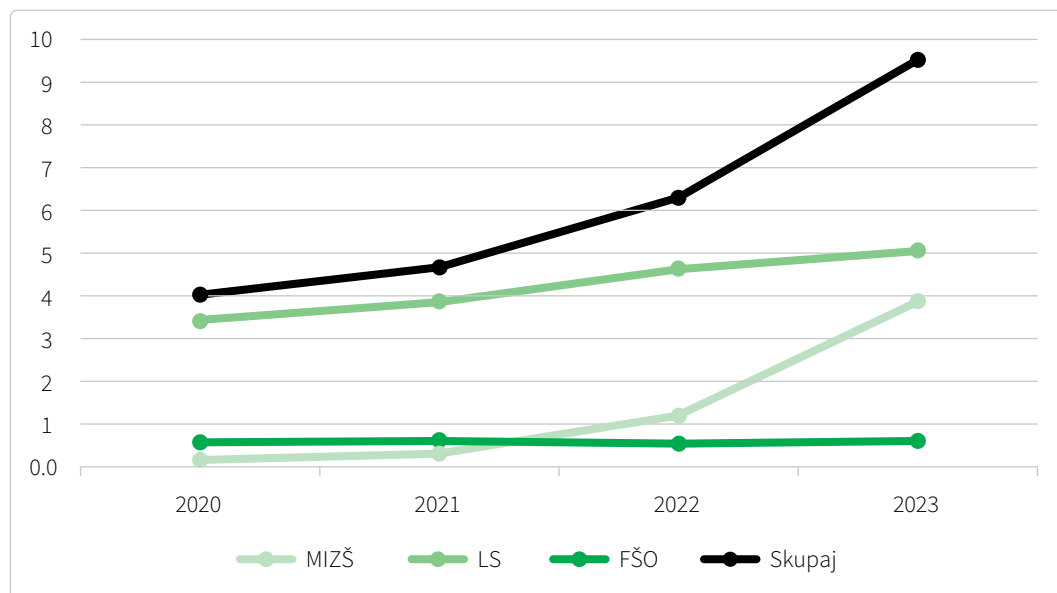
Javna sredstva – 6.3 RAZVOJNE DEJAVNOSTI V ŠPORTU po virih (v mio EUR)



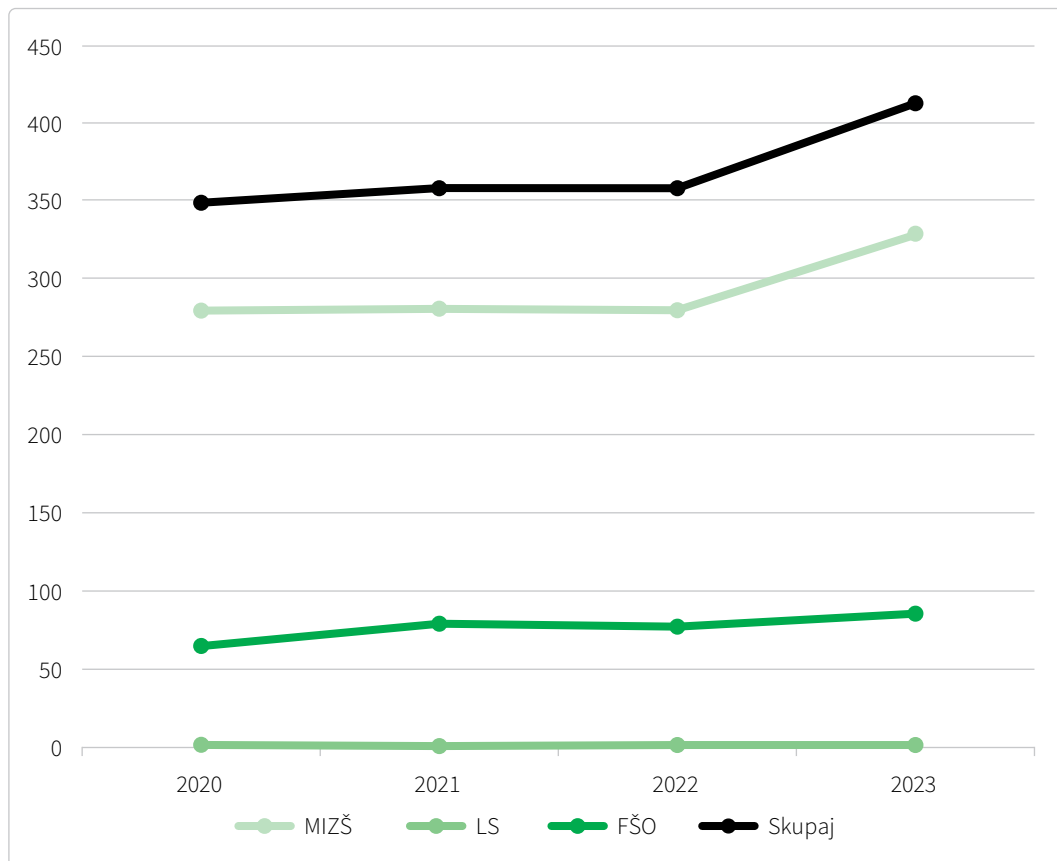
Javna sredstva – 6.4 ORGANIZIRANOST V ŠPORTU po virih (v mio EUR)



Javna sredstva – 6.5 ŠPORTNE PRIREDITVE IN PROMOCIJA ŠPORTA po virih (v mio EUR)



Javna sredstva – 6.6 DRUŽBENA IN OKOLJSKA ODGOVORNOST V ŠPORTU po virih (v tisoč EUR)



5.2 Sredstva lokalnih skupnosti

Za grafe v nadaljevanju velja naslednja opomba:

Poročilo za LPŠ v letu 2023 so oddale vse občine (211 občin, 1 občina ni oddala poročila zaradi sanacije po poplavih).

V 13. členu Zakona o športu je zapisano, da izvajanje NPŠ na lokalni ravni za posamezno koledarsko leto določi občinski svet – po predhodnem mnenju občinske športne zveze, če ta obstaja – z letnim programom športa na lokalni ravni, ki določa programe in področja športa, ki se sofinancirajo v posameznem koledarskem letu, in obseg javnih sredstev, ki se zagotavljajo v proračunu lokalne skupnosti, pri čemer upošteva strukturo in prednostne naloge, opredeljene v NPŠ [2]. Občinski svet lahko sprejme LPŠ na lokalni ravni brez predhodnega mnenja občinske športne zveze, če ga ta ne poda v enem mesecu [2].

Z LPŠ so določeni programi športa, ki se vsako leto sofinancirajo iz občinskega proračuna, vrsta dejavnosti, ki so potrebne za uresničevanje tega programa, ter obseg sredstev, ki se v ta namen zagotovijo iz proračuna LS.

Delež javnih sredstev »6.1 PROGRAMI ŠPORTA – po področjih« na proračun za statistične regije (v %) v letu 2023

Statistična regija	6.1.2 Prostočasna športna vzgoja otrok in mladine	6.1.3 Športna vzgoja otrok in mladine s posebnimi potrebami	6.1.4 Obštudijske športne dejavnosti	6.1.5 Športna vzgoja otrok in mladine, usmerjena v kakovostni in vrhunski šport	6.1.6 Kakovostni šport	6.1.7 Vrhunski šport	6.1.8 Šport invalidov	6.1.9 Športna rekreacija	6.1.10 Šport starejših
Gorenjska	0,18	0,00	0,00	0,57	0,06	0,04	0,00	0,05	0,01
Goriška	0,13	0,00	0,00	0,38	0,07	0,02	0,00	0,03	0,01
Jugovzhodna Slovenija	0,13	0,00	0,00	0,38	0,06	0,02	0,00	0,04	0,02
Koroška	0,11	0,00	0,00	0,36	0,03	0,01	0,01	0,06	0,01
Obalno-kraška	0,17	0,00	0,00	0,48	0,06	0,03	0,00	0,01	0,01
Osrednjeslovenska	0,21	0,02	0,01	1,06	0,04	0,37	0,01	0,07	0,02
Podravska	0,18	0,00	0,00	0,70	0,20	0,05	0,01	0,05	0,01
Pomurska	0,04	0,00	0,00	0,22	0,14	0,01	0,00	0,06	0,01
Posavska	0,10	0,00	0,00	0,23	0,07	0,07	0,01	0,04	0,01
Primorsko-notranjska	0,16	0,00	0,00	0,31	0,09	0,00	0,00	0,04	0,01
Savinjska	0,16	0,00	0,00	0,26	0,07	0,14	0,00	0,07	0,00
Zasavska	0,11	0,00	0,00	0,36	0,31	0,04	0,01	0,05	0,00
Slovenija	0,16	0,00	0,00	0,57	0,09	0,12	0,01	0,05	0,01

Opomba:

Vrednost 0,0 – ni bilo namenjenih sredstev.

Delež javnih sredstev »6.1 PROGRAMI ŠPORTA – po področjih« na proračun mestne občine (v %) v letu 2023

Mestna občina	6.1.2 Prostočasna športna vzgoja otrok in mladine	6.1.3 Športna vzgoja otrok in mladine s posebnimi potrebami	6.1.4 Obštudijske športne dejavnosti	6.1.5 Športna vzgoja otrok in mladine, usmerjena v kakovostni in vrhunski šport	6.1.6 Kakovostni šport	6.1.7 Vrhunski šport	6.1.8 Šport invalidov	6.1.9 Športna rekreacija	6.1.10 Šport starejših
Celje	0,20	0,00	0,00	0,46	0,00	0,07	0,01	0,02	0,00
Koper	0,08	0,00	0,00	0,43	0,04	0,05	0,00	0,00	0,00
Kranj	0,18	0,00	0,00	0,69	0,00	0,05	0,00	0,01	0,00
Krško	0,13	0,00	0,00	0,23	0,04	0,17	0,01	0,02	0,01
Ljubljana	0,11	0,02	0,00	0,86	0,00	0,05	0,00	0,00	0,00
Maribor	0,35	0,00	0,01	1,42	0,31	0,09	0,02	0,00	0,02
Murska Sobota	0,03	0,00	0,00	0,50	0,16	0,03	0,02	0,05	0,01
Nova Gorica	0,12	0,00	0,00	0,52	0,06	0,04	0,01	0,01	0,00
Novo mesto	0,14	0,00	0,00	0,79	0,14	0,01	0,01	0,08	0,08
Ptuj	0,07	0,00	0,00	0,50	0,38	0,11	0,02	0,00	0,01
Slovenj Gradec	0,21	0,00	0,00	0,98	0,07	0,01	0,04	0,18	0,02
Velenje	0,45	0,01	0,00	0,15	0,03	0,66	0,01	0,04	0,01

Opomba:
Vrednost 0,0 – ni bilo namenjenih sredstev.

Delež javnih sredstev »6.1 PROGRAMI ŠPORTA – po področjih« na proračun za ostale občine (v %) v letu 2023

Občina	6.1.2 Prostočasna športna vzgoja otrok in mladine	6.1.3 Športna vzgoja otrok in mladine s posebnimi potrebami	6.1.4 Obštudijske športne dejavnosti	6.1.5 Športna vzgoja otrok in mladine, usmerjena v kakovostni in vrhunski šport	6.1.6 Kakovostni šport	6.1.7 Vrhunski šport	6.1.8 Šport invalidov	6.1.9 Športna rekreacija	6.1.10 Šport starejših
AJDOVŠČINA	0,16	0,00	0,00	0,84	0,16	0,00	0,00	0,03	0,01
ANKARAN	0,57	0,00	0,00	0,85	0,21	0,02	0,00	0,02	0,00
APAČE	0,05	0,00	0,00	0,10	0,04	0,00	0,00	0,01	0,00
BELTINCI	0,01	0,00	0,00	0,27	0,20	0,00	0,00	0,04	0,00
BENEDIKT	0,03	0,00	0,00	0,41	0,10	0,00	0,00	0,02	0,00
BISTRICA OB SOTLI	0,07	0,00	0,00	0,00	0,00	0,00	0,00	0,00	0,01
BLLED	0,04	0,00	0,00	0,79	0,05	0,03	0,00	0,05	0,00
BLOKE	0,15	0,00	0,00	0,12	0,00	0,00	0,00	0,09	0,00

Občina	6.1.2 Prostočasna športna vzgoja otrok in mladine	6.1.3 Športna vzgoja otrok in mladine s posebnimi potrebami	6.1.4 Obštudijske športne dejavnosti	6.1.5 Športna vzgoja otrok in mladine, usmerjena v kakovostni in vrhunski šport	6.1.6 Kakovostni šport	6.1.7 Vrhunski šport	6.1.8 Šport invalidov	6.1.9 Športna rekreacija	6.1.10 Šport starejših
BOHINJ	0,19	0,00	0,00	0,17	0,03	0,00	0,01	0,03	0,02
BOROVNICA	0,14	0,00	0,00	0,17	0,14	0,00	0,00	0,15	0,00
BOVEC	0,07	0,00	0,00	0,07	0,00	0,02	0,00	0,01	0,01
BRASLOVČE	0,02	0,00	0,00	0,55	0,00	0,00	0,00	0,00	0,00
BRDA	0,07	0,00	0,00	0,02	0,10	0,00	0,00	0,08	0,02
BREZOVICA	0,13	0,00	0,00	0,12	0,10	0,00	0,00	0,08	0,00
BREŽICE	0,11	0,00	0,00	0,19	0,12	0,03	0,01	0,06	0,01
CANKOVA	0,03	0,00	0,00	0,00	0,00	0,00	0,00	0,00	0,00
CERKLJE NA GORENJSKEM	0,18	0,00	0,00	1,04	0,43	0,00	0,00	0,04	0,00
CERKNICA	0,22	0,00	0,00	0,52	0,06	0,00	0,00	0,09	0,02
CERKNO	0,04	0,00	0,00	0,06	0,01	0,00	0,00	0,02	0,00
CERKVENJAK	0,23	0,00	0,00	0,06	0,17	0,00	0,00	0,13	0,01
CIRKULANE	0,02	0,00	0,00	0,00	0,00	0,00	0,00	0,51	0,00
ČRENŠOVCI	0,14	0,00	0,00	0,13	0,12	0,00	0,00	0,04	0,00
ČRNA NA KOROŠKEM	0,02	0,01	0,00	0,06	0,05	0,00	0,00	0,03	0,01
ČRNOMELJ	0,06	0,00	0,00	0,24	0,06	0,01	0,00	0,01	0,00
DESTRNIK	0,03	0,00	0,00	0,00	0,00	0,00	0,00	0,05	0,00
DIVAČA	0,07	0,00	0,00	0,09	0,01	0,00	0,00	0,01	0,00
DOBJE	0,17	0,00	0,00	0,00	0,00	0,00	0,00	0,16	0,00
DOBREPOLJE	0,14	0,00	0,00	0,28	0,03	0,00	0,00	0,03	0,00
DOBRNA	0,01	0,00	0,00	0,00	0,00	0,00	0,00	0,01	0,01
DOBROVA -POLHOV GRADEC	0,19	0,00	0,00	0,07	0,00	0,00	0,00	0,07	0,01
DOBROVNIK	0,02	0,00	0,00	0,06	0,06	0,00	0,00	0,01	0,01
DOL PRI LJUBLJANI	0,00	0,00	0,00	0,19	0,00	0,06	0,00	0,25	0,00
DOLENJSKE TOPLICE	0,20	0,00	0,00	0,11	0,07	0,00	0,00	0,04	0,04
DOMŽALE	0,28	0,00	0,00	0,98	0,25	0,07	0,00	0,10	0,02
DORNAVA	0,00	0,00	0,00	0,00	0,00	0,00	0,00	0,00	0,00
DRAVOGRAD	0,05	0,00	0,00	0,18	0,06	0,00	0,01	0,01	0,01
DUPLEK	0,12	0,00	0,00	0,06	0,00	0,16	0,00	0,00	0,00
GORENJA VAS -POLJANE	0,07	0,00	0,00	0,09	0,03	0,00	0,00	0,01	0,00
GORIŠNICA	0,18	0,00	0,00	0,50	0,12	0,00	0,00	0,86	0,00
GORJE	0,23	0,00	0,00	0,23	0,10	0,07	0,00	0,09	0,02

Občina	6.1.2 Prostočasna športna vzgoja otrok in mladine	6.1.3 Športna vzgoja otrok in mladine s posebnimi potrebami	6.1.4 Obštudijske športne dejavnosti	6.1.5 Športna vzgoja otrok in mladine, usmerjena v kakovostni in vrhunski šport	6.1.6 Kakovostni šport	6.1.7 Vrhunski šport	6.1.8 Šport invalidov	6.1.9 Športna rekreacija	6.1.10 Šport starejših
GORNJA RADGONA	0,12	0,00	0,00	0,13	0,09	0,00	0,00	0,04	0,02
GORNJI GRAD	0,00	0,00	0,00	0,00	0,00	0,00	0,00	0,00	0,00
GORNJI PETROVCI	0,32	0,00	0,00	0,10	0,96	0,00	0,00	0,30	0,00
GRAD	0,01	0,00	0,00	0,01	0,43	0,06	0,00	0,00	0,00
GROSUPLJE	0,15	0,00	0,00	0,72	0,03	0,03	0,00	0,00	0,01
HAJDINA	0,12	0,00	0,00	0,64	0,88	0,00	0,00	0,12	0,00
HOČE - SLIVNICA	0,07	0,00	0,00	0,95	0,29	0,04	0,00	0,00	0,09
HODOŠ	0,00	0,00	0,00	0,07	0,19	0,00	0,00	0,00	0,05
HORJUL	0,12	0,00	0,00	0,12	0,06	0,00	0,00	0,14	0,00
HRASTNIK	0,10	0,00	0,00	0,14	0,07	0,02	0,00	0,01	0,00
HRPELJE - KOZINA	0,18	0,00	0,00	0,30	0,00	0,02	0,00	0,03	0,03
IDRIJA	0,23	0,01	0,00	0,17	0,07	0,01	0,00	0,02	0,00
IG	0,10	0,00	0,00	0,22	0,04	0,00	0,00	0,01	0,00
ILIRSKA BISTRICA	0,15	0,00	0,01	0,16	0,13	0,00	0,00	0,01	0,01
IVANČNA GORICA	0,24	0,00	0,00	0,70	0,02	0,01	0,00	0,07	0,00
IZOLA	0,22	0,00	0,00	1,01	0,09	0,03	0,00	0,00	0,02
JESENICE	0,07	0,00	0,00	0,90	0,15	0,02	0,00	0,02	0,00
JEZERSKO	0,49	0,00	0,00	0,19	0,00	0,00	0,00	0,03	0,00
JURŠINCI	0,01	0,00	0,00	0,08	0,01	0,00	0,00	0,04	0,00
KAMNIK	0,20	0,00	0,00	0,25	0,06	0,18	0,00	0,06	0,00
KANAL	0,09	0,00	0,00	0,17	0,09	0,00	0,00	0,00	0,00
KIDRIČEVO	0,05	0,00	0,00	0,46	0,07	0,00	0,00	0,04	0,00
KOBARID	0,17	0,00	0,00	0,21	0,04	0,00	0,00	0,03	0,00
KOBILJE	0,00	0,00	0,00	0,00	0,00	0,00	0,00	0,00	0,00
KOČEVJE	0,05	0,00	0,00	0,30	0,08	0,08	0,00	0,02	0,01
KOMEN	0,18	0,00	0,00	0,19	0,06	0,09	0,00	0,03	0,03
KOMENDA	4,31	0,00	0,00	17,12	1,33	0,00	0,00	1,34	0,10
KOSTANJEVICA NA KRKI	0,04	0,00	0,00	0,00	0,00	0,03	0,00	0,05	0,00
KOSTEL	0,00	0,00	0,00	0,00	0,00	0,00	0,00	0,00	0,00
KOZJE	0,17	0,00	0,04	0,00	0,00	0,00	0,00	0,05	0,00
KRANJSKA GORA	0,03	0,00	0,00	0,47	0,09	0,32	0,00	0,06	0,01
KRIŽEVCI	0,06	0,00	0,00	0,00	0,00	0,00	0,00	0,07	0,00
KUNGOTA	0,01	0,00	0,00	0,07	0,00	0,02	0,00	0,00	0,01
KUZMA	0,03	0,00	0,00	0,12	0,15	0,00	0,00	0,08	0,00

Občina	6.1.2 Prostočasna športna vzgoja otrok in mladine	6.1.3 Športna vzgoja otrok in mladine s posebnimi potrebami	6.1.4 Obštudijske športne dejavnosti	6.1.5 Športna vzgoja otrok in mladine, usmerjena v kakovostni in vrhunski šport	6.1.6 Kakovostni šport	6.1.7 Vrhunski šport	6.1.8 Šport invalidov	6.1.9 Športna rekreacija	6.1.10 Šport starejših
LAŠKO	0,09	0,00	0,00	0,17	0,14	0,02	0,01	0,10	0,02
LENART	0,11	0,00	0,00	0,23	0,08	0,00	0,00	0,09	0,00
LENDAVA	0,05	0,01	0,00	0,29	0,16	0,00	0,00	0,04	0,01
LITIJA	0,08	0,01	0,00	0,46	0,74	0,00	0,02	0,08	0,01
LJUBNO	0,02	0,00	0,00	0,34	0,00	0,09	0,00	0,00	0,00
LJUTOMER	0,07	0,00	0,00	0,41	0,08	0,00	0,00	0,04	0,01
LOG - DRAGOMER	0,20	0,00	0,00	0,26	0,05	0,00	0,00	0,09	0,04
LOGATEC	0,01	0,00	0,00	0,45	0,00	0,00	0,00	0,12	0,00
LOŠKA DOLINA	0,23	0,00	0,03	0,13	0,06	0,03	0,00	0,11	0,02
LOŠKI POTOK	0,05	0,00	0,00	0,04	0,00	0,00	0,00	0,04	0,01
LOVRENC NA POHORJU	0,09	0,00	0,00	0,13	0,02	0,00	0,00	0,02	0,00
LUČE	0,11	0,00	0,00	0,09	0,02	0,00	0,00	0,04	0,05
LUKOVICA	0,18	0,00	0,00	0,10	0,08	0,03	0,00	0,13	0,00
MAJŠPERK	0,02	0,00	0,00	0,11	0,00	0,00	0,00	0,15	0,01
MAKOLE	0,05	0,00	0,00	0,00	0,00	0,00	0,00	0,24	0,00
MARKOVCI	0,04	0,00	0,00	0,31	0,52	0,00	0,00	0,08	0,00
MEDVODE	0,37	0,00	0,00	0,30	0,08	0,40	0,00	0,06	0,06
MENGEŠ	0,09	0,00	0,00	0,25	0,08	0,06	0,00	0,03	0,00
METLIKA	0,09	0,00	0,00	0,35	0,00	0,00	0,00	0,00	0,00
MEŽICA	0,02	0,00	0,00	0,25	0,00	0,00	0,00	0,00	0,00
MIKLAVŽ NA DRAVSKEM POLJU	0,10	0,00	0,00	0,54	0,29	0,02	0,00	0,08	0,06
MIREN -KOSTANJEVICA	0,14	0,00	0,00	0,38	0,00	0,00	0,00	0,00	0,05
MIRNA	0,20	0,00	0,00	0,19	0,10	0,11	0,00	0,07	0,01
MIRNA PEČ	0,16	0,00	0,00	0,06	0,00	0,02	0,00	0,18	0,00
MISLINJA	0,06	0,00	0,00	0,36	0,10	0,00	0,00	0,06	0,01
MOKRONOG - TREBELNO	0,20	0,00	0,00	0,15	0,00	0,00	0,00	0,15	0,00
MORAVČE	0,06	0,00	0,00	0,12	0,03	0,00	0,00	0,01	0,00
MORAVSKE TOPLICE	0,00	0,00	0,00	0,05	0,12	0,00	0,00	0,05	0,00
MOZIRJE	0,00	0,00	0,00	0,14	0,07	0,00	0,00	0,04	0,00
MUTA	0,23	0,00	0,00	0,27	0,00	0,00	0,00	0,00	0,01
NAKLO	0,10	0,00	0,00	0,41	0,00	0,00	0,00	0,29	0,05
NAZARJE	0,09	0,00	0,00	0,13	0,01	0,00	0,00	0,01	0,00
ODRANCI	0,00	0,00	0,00	0,00	0,00	0,00	0,00	0,00	0,00

Občina	6.1.2 Prostočasna športna vzgoja otrok in mladine	6.1.3 Športna vzgoja otrok in mladine s posebnimi potrebami	6.1.4 Obštudijske športne dejavnosti	6.1.5 Športna vzgoja otrok in mladine, usmerjena v kakovostni in vrhunski šport	6.1.6 Kakovostni šport	6.1.7 Vrhunski šport	6.1.8 Šport invalidov	6.1.9 Športna rekreacija	6.1.10 Šport starejših
OPLOTNICA	0,32	0,00	0,00	0,63	0,08	0,00	0,00	0,07	0,00
ORMOŽ	0,20	0,01	0,00	0,23	0,40	0,01	0,01	0,07	0,01
OSILNICA	0,00	0,00	0,00	0,00	0,00	0,00	0,00	0,00	0,00
PESNICA	0,08	0,00	0,00	0,11	0,00	0,00	0,00	0,00	0,00
PIRAN	0,20	0,00	0,00	0,47	0,06	0,02	0,00	0,01	0,00
PIVKA	0,06	0,00	0,00	0,16	0,12	0,01	0,00	0,04	0,01
PODČETRTEK	0,07	0,00	0,00	0,24	0,08	0,00	0,00	0,19	0,00
PODLEHNIK	0,04	0,00	0,00	0,08	0,07	0,00	0,00	0,06	0,00
PODVELKA	0,03	0,00	0,00	0,07	0,00	0,00	0,00	0,23	0,01
POLJČANE	0,15	0,00	0,00	0,13	0,00	0,09	0,00	0,03	0,02
POLZELA	0,06	0,00	0,00	0,00	0,00	1,67	0,00	0,02	0,00
POSTOJNA	0,16	0,00	0,00	0,47	0,07	0,00	0,00	0,02	0,01
PREBOLD	0,10	0,00	0,00	0,55	0,00	0,01	0,00	0,00	0,00
PREDDVOR	0,09	0,00	0,00	0,13	0,03	0,01	0,00	0,01	0,01
PREVALJE	0,09	0,00	0,00	0,20	0,00	0,00	0,00	0,00	0,01
PUCONCI	0,05	0,00	0,00	0,26	0,37	0,00	0,00	0,11	0,00
RAČE - FRAM	0,14	0,00	0,00	0,72	0,00	0,00	0,00	0,00	0,00
RADEČE	0,11	0,00	0,00	0,18	0,06	0,00	0,00	0,04	0,03
RADENCI	0,04	0,00	0,00	0,37	0,00	0,01	0,00	0,09	0,08
RADLJE OB DRAVI	0,04	0,00	0,00	0,17	0,01	0,00	0,00	0,03	0,01
RADOVLJICA	0,69	0,00	0,00	0,47	0,12	0,06	0,02	0,08	0,02
RAVNE NA KOROŠKEM	0,25	0,00	0,00	0,34	0,00	0,04	0,01	0,01	0,00
RAZKRIŽJE	0,04	0,00	0,00	0,00	0,00	0,00	0,00	0,00	0,00
REČICA OB SAVINJI	0,00	0,00	0,00	0,00	0,00	0,00	0,00	0,02	0,00
RENČE -VOGRSKO	0,17	0,00	0,00	0,51	0,09	0,00	0,01	0,05	0,04
RIBNICA	0,66	0,00	0,00	0,17	0,00	0,00	0,00	0,00	0,02
RIBNICA NA POHORJU	0,02	0,00	0,00	0,00	0,00	0,00	0,00	0,18	0,04
ROGAŠKA SLATINA	0,07	0,00	0,00	0,26	0,10	0,00	0,00	0,04	0,00
ROGAŠOVCI	0,01	0,00	0,00	0,06	0,07	0,00	0,00	0,00	0,00
ROGATEC	0,10	0,03	0,00	0,57	0,11	0,00	0,00	0,08	0,00
RUŠE	0,53	0,00	0,00	0,63	0,15	0,00	0,00	0,13	0,05
SELNICA OB DRAVI	0,05	0,00	0,00	2,30	0,00	1,60	0,00	0,85	0,00
SEMIČ	0,12	0,00	0,00	0,09	0,01	0,00	0,00	0,05	0,00
SEVNICA	0,05	0,00	0,00	0,38	0,09	0,00	0,01	0,05	0,01

Občina	6.1.2 Prostočasna športna vzgoja otrok in mladine	6.1.3 Športna vzgoja otrok in mladine s posebnimi potrebami	6.1.4 Obštudijske športne dejavnosti	6.1.5 Športna vzgoja otrok in mladine, usmerjena v kakovostni in vrhunski šport	6.1.6 Kakovostni šport	6.1.7 Vrhunski šport	6.1.8 Šport invalidov	6.1.9 Športna rekreacija	6.1.10 Šport starejših
SEŽANA	0,20	0,00	0,00	0,32	0,00	0,01	0,00	0,00	0,01
SLOVENSKA BISTRICA	0,01	0,00	0,00	0,26	0,09	0,02	0,00	0,03	0,00
SLOVENSKE KONJICE	0,14	0,00	0,00	0,34	0,00	0,00	0,00	0,05	0,01
SODRAŽICA	0,14	0,00	0,00	0,05	0,16	0,00	0,00	0,05	0,02
SOLČAVA	0,05	0,00	0,00	0,00	0,00	0,00	0,00	0,00	0,04
SREDIŠČE OB DRAVI	0,06	0,00	0,01	0,36	0,17	0,00	0,00	0,16	0,00
STARŠE	0,04	0,00	0,00	0,31	0,00	0,00	0,00	0,20	0,00
STRAŽA	0,00	0,00	0,00	0,07	0,00	0,00	0,00	0,06	0,01
SVETA ANA	0,05	0,00	0,00	0,00	0,00	0,00	0,00	0,04	0,00
SV. TROJICA V SLOV. GORICAH	0,07	0,00	0,00	0,04	0,04	0,00	0,00	0,03	0,00
SVETI ANDRAŽ V SLOV. GORICAH	0,03	0,00	0,00	0,01	0,00	0,00	0,00	0,00	0,06
SVETI JURIJ OB ŠČAVNICI ²	0,07	0,00	0,00	0,14	0,07	0,00	0,00	0,11	0,00
SVETI JURIJ V SLOV. GORICAH	0,01	0,00	0,00	0,05	0,08	0,00	0,00	0,04	0,00
SVETI TOMAŽ	0,02	0,00	0,00	0,00	0,00	0,00	0,00	0,27	0,00
ŠALOVCI	0,02	0,00	0,00	0,03	0,00	0,00	0,00	0,17	0,00
ŠEMPETER -VRTOJBA	0,14	0,00	0,00	0,24	0,06	0,00	0,00	0,06	0,02
ŠENČUR	0,10	0,00	0,00	1,01	0,11	0,03	0,00	0,10	0,03
ŠENTILJ	0,12	0,00	0,00	0,30	0,00	0,00	0,00	0,03	0,01
ŠENTJERNEJ	0,12	0,00	0,00	0,08	0,01	0,02	0,00	0,06	0,00
ŠENTJUR	0,05	0,00	0,00	0,00	0,25	0,00	0,00	0,49	0,00
ŠENTRUPERT	0,04	0,00	0,00	0,00	0,00	0,00	0,00	0,04	0,00
ŠKOCJAN	0,02	0,00	0,00	0,00	0,00	0,00	0,00	0,02	0,02
ŠKOFJA LOKA	0,15	0,00	0,00	0,50	0,06	0,03	0,01	0,10	0,03
ŠKOFLJICA	0,06	0,00	0,00	0,22	0,68	0,00	0,00	0,01	0,00
ŠMARJE PRI JELŠAH	0,12	0,00	0,00	0,34	0,04	0,00	0,00	0,06	0,00
ŠMARJEŠKE TOPLICE	0,06	0,00	0,00	0,00	0,00	0,05	0,00	0,08	0,02
ŠMARTNO OB PAKI	0,00	0,00	0,00	0,00	0,44	0,00	0,00	0,03	0,00
ŠMARTNO PRI LITIJI	0,09	0,00	0,00	0,30	0,12	0,00	0,02	0,03	0,00
ŠOŠTANJ	0,10	0,00	0,00	0,30	0,28	0,00	0,00	0,03	0,02
ŠTORE	0,10	0,00	0,00	0,10	0,00	0,06	0,00	0,04	0,00
TABOR	0,21	0,00	0,00	0,06	0,00	0,00	0,00	0,00	0,00
TIŠINA	0,02	0,00	0,00	0,15	0,14	0,02	0,00	0,09	0,00

Občina	6.1.2 Prostočasna športna vzgoja otrok in mladine	6.1.3 Športna vzgoja otrok in mladine s posebnimi potrebami	6.1.4 Obštudijske športne dejavnosti	6.1.5 Športna vzgoja otrok in mladine, usmerjena v kakovostni in vrhunski šport	6.1.6 Kakovostni šport	6.1.7 Vrhunski šport	6.1.8 Šport invalidov	6.1.9 Športna rekreacija	6.1.10 Šport starejših
TOLMIN	0,07	0,00	0,00	0,25	0,08	0,02	0,01	0,03	0,01
TRBOVLJE	0,06	0,00	0,00	0,22	0,00	0,10	0,01	0,05	0,00
TREBNJE	0,11	0,00	0,00	1,11	0,03	0,00	0,01	0,03	0,00
TRNOVSKA VAS	0,00	0,00	0,00	0,00	0,00	0,00	0,00	0,05	0,00
TRZIN	0,34	0,00	0,00	0,20	0,13	0,09	0,00	0,44	0,16
TRŽIČ	0,20	0,00	0,00	0,55	0,09	0,00	0,00	0,08	0,01
TURNIŠČE	0,02	0,00	0,00	0,24	0,34	0,12	0,00	0,01	0,00
VELIKA POLANA	0,11	0,00	0,00	0,00	0,00	0,00	0,00	0,50	0,00
VELIKE LAŠČE	0,07	0,00	0,00	0,05	0,02	0,00	0,00	0,03	0,00
VERŽEJ	0,00	0,00	0,00	0,00	0,00	0,00	0,00	0,00	0,00
VIDEM	0,05	0,00	0,00	0,10	0,09	0,00	0,00	0,23	0,00
VIPAVA	0,07	0,00	0,00	0,15	0,01	0,02	0,01	0,15	0,01
VITANJE	0,08	0,01	0,00	0,05	0,00	0,00	0,01	0,09	0,00
VODICE	0,23	0,00	0,00	0,02	0,02	0,02	0,00	0,06	0,02
VOJNIK	0,12	0,00	0,00	0,14	0,12	0,00	0,00	0,00	0,00
VRANSKO	0,10	0,00	0,00	0,70	0,00	0,00	0,00	0,25	0,00
VRHNIKA	0,45	0,00	0,00	0,45	0,14	0,04	0,01	0,05	0,00
VUZENICA	0,09	0,00	0,00	0,20	0,13	0,00	0,01	0,00	0,01
ZAGORJE OB SAVI	0,94	0,00	0,00	2,34	0,82	0,05	0,05	0,22	0,02
ZAVRČ	0,00	0,00	0,00	1,22	0,00	0,00	0,00	0,00	0,00
ZREČE	0,20	0,00	0,00	0,16	0,13	0,03	0,00	0,01	0,01
ŽALEC	0,16	0,00	0,00	0,56	0,03	0,02	0,00	0,00	0,00
ŽELEZNIKI	0,08	0,00	0,00	0,48	0,00	0,00	0,00	0,02	0,00
ŽETALE	0,06	0,00	0,00	0,00	0,00	0,00	0,00	0,00	0,00
ŽIRI	0,20	0,00	0,00	0,52	0,11	0,02	0,00	0,06	0,01
ŽIROVNICA	0,19	0,00	0,00	1,27	0,00	0,00	0,00	0,04	0,00
ŽUŽEMBERK	0,05	0,00	0,00	0,02	0,02	0,06	0,00	0,00	0,00

Opomba:
Vrednost 0,0 – ni bilo namenjenih sredstev.

Delež javnih sredstev »OSTALA PODROČJA« na proračun za statistične regije (v %) v letu 2023

Statistična regija	6.2 ŠPORTNI OBJEKTI IN POVRŠINE ZA ŠPORT V NARAVI	6.3 RAZVOJNE DEJAVNOSTI V ŠPORTU	6.4 ORGANIZIRANOST V ŠPORTU	6.5 ŠPORTNE PRIREDITVE IN PROMOCIJA ŠPORTA	6.6. DRUŽBENA IN OKOLJSKA ODGOVORNOST V ŠPORTU
Gorenjska	4,28	0,03	0,71	0,10	0,00
Goriška	4,06	0,01	0,66	0,10	0,00
Jugovzhodna Slovenija	2,23	0,00	0,27	0,10	0,00
Koroška	3,01	0,02	0,45	0,06	0,00
Obalno-kraška	5,74	0,01	1,94	0,14	0,00
Osrednjeslovenska	4,08	0,01	0,95	0,30	0,01
Podravska	3,41	0,01	0,23	0,19	0,00
Pomurska	1,87	0,02	0,17	0,04	0,00
Posavska	5,99	0,02	0,50	0,07	0,00
Primorsko-notranjska	2,95	0,02	0,10	0,11	0,00
Savinjska	3,19	0,01	0,43	0,10	0,00
Zasavska	4,38	0,03	2,57	0,03	0,00
Slovenija	3,71	0,01	0,66	0,15	0,00

Opomba:
Vrednost 0,0 – ni bilo namenjenih sredstev.

Delež javnih sredstev »OSTALA PODROČJA« na proračun mestne občine (v %) v letu 2023

Mestna občina	6.2 ŠPORTNI OBJEKTI IN POVRŠINE ZA ŠPORT V NARAVI	6.3 RAZVOJNE DEJAVNOSTI V ŠPORTU	6.4 ORGANIZIRANOST V ŠPORTU	6.5 ŠPORTNE PRIREDITVE IN PROMOCIJA ŠPORTA	6.6. DRUŽBENA IN OKOLJSKA ODGOVORNOST V ŠPORTU
Celje	3,13	0,01	0,22	0,06	0,00
Koper	5,21	0,00	3,14	0,21	0,00
Kranj	2,94	0,07	1,57	0,10	0,00
Krško	9,02	0,01	0,03	0,10	0,00
Ljubljana	3,93	0,00	1,47	0,49	0,00
Maribor	7,31	0,00	0,04	0,45	0,00
Murska Sobota	1,88	0,02	0,17	0,04	0,00
Nova Gorica	1,69	0,00	1,16	0,08	0,00
Novo mesto	2,58	0,00	0,63	0,28	0,00
Ptuj	1,37	0,00	0,58	0,01	0,00
Slovenj Gradec	6,40	0,01	0,65	0,15	0,00
Velenje	5,51	0,02	2,00	0,08	0,00

Opomba:
Vrednost 0,0 – ni bilo namenjenih sredstev.

Delež javnih sredstev »OSTALA PODROČJA« na proračun za ostale občine (v %) v letu 2023

Občina	6.2 ŠPORTNI OBJEKTI IN POVRŠINE ZA ŠPORT V NARAVI	6.3 RAZVOJNE DEJAVNOSTI V ŠPORTU	6.4 ORGANIZIRANOST V ŠPORTU	6.5 ŠPORTNE PRIREDITVE IN PROMOCIJA ŠPORTA	6.6. DRUŽBENA IN OKOLJSKA ODGOVORNOST V ŠPORTU
AJDOVŠČINA	6,39	0,00	1,21	0,35	0,00
ANKARAN	2,32	0,02	0,28	0,24	0,00
APAČE	0,77	0,00	0,02	0,00	0,00
BELTINCI	2,39	0,00	0,07	0,09	0,00
BENEDIKT	0,00	0,00	0,04	0,03	0,00
BISTRICA OB SOTLI	0,10	0,00	0,10	0,10	0,00
BLAD	3,23	0,00	0,00	0,10	0,00
BLOKE	1,71	0,00	0,06	0,06	0,00
BOHINJ	0,38	0,00	0,00	0,04	0,00
BOROVNICA	1,40	0,02	0,06	0,02	0,00
BOVEC	22,80	0,00	0,06	0,01	0,00
BRASLOVČE	0,32	0,00	0,07	0,15	0,00
BRDA	6,29	0,01	0,60	0,06	0,00
BREZOVICA	1,02	0,01	0,01	0,05	0,00
BREŽICE	4,11	0,02	0,63	0,04	0,00
CANKOVA	0,00	0,00	0,30	0,00	0,00
CERKLJE NA GORENJSKEM	3,25	0,03	0,13	0,04	0,00
CERKNICA	1,32	0,08	0,08	0,09	0,00
CERKNO	0,00	0,00	0,01	0,01	0,00
CERKVENJAK	4,03	0,02	0,04	0,08	0,02
CIRKULANE	0,57	0,00	0,00	0,09	0,00
ČRENŠOVCI	2,35	0,02	0,09	0,02	0,00
ČRNA NA KOROŠKEM	2,52	0,02	0,10	0,07	0,00
ČRNOMELJ	0,74	0,02	0,03	0,04	0,00
DESTRNIK	0,12	0,00	0,20	0,00	0,00
DIVAČA	0,40	0,01	0,02	0,04	0,00
DOBJE	0,00	0,00	0,08	0,00	0,00
DOBREPOLJE	2,33	0,01	0,08	0,02	0,00
DOBRNA	0,00	0,00	0,01	0,01	0,00
DOBROVA - POLHOV GRADEC	1,56	0,00	0,02	0,04	0,00
DOBROVNIK	3,71	0,00	0,03	0,12	0,00
DOL PRI LJUBLJANI	0,00	0,04	0,36	0,10	0,00
DOLENJSKE TOPLICE	5,56	0,01	0,03	0,06	0,00
DOMŽALE	2,09	0,06	0,69	0,04	0,00
DORNAVA	0,00	0,00	0,60	0,00	0,00

Občina	6.2 ŠPORTNI OBJEKTI IN POVRŠINE ZA ŠPORT V NARAVI	6.3 RAZVOJNE DEJAVNOSTI V ŠPORTU	6.4 ORGANIZIRANOST V ŠPORTU	6.5 ŠPORTNE PRIREDITVE IN PROMOCIJA ŠPORTA	6.6. DRUŽBENA IN OKOLJSKA ODGOVORNOST V ŠPORTU
DRAVOGRAD	3,06	0,01	1,83	0,02	0,00
DUPLEK	0,39	0,00	0,00	0,05	0,00
GORENJA VAS - POLJANE	1,14	0,01	0,03	0,04	0,00
GORIŠNICA	2,36	0,04	0,14	0,00	0,00
GORJE	0,00	0,00	0,00	0,05	0,00
GORNJA RADGONA	2,83	0,03	0,13	0,01	0,00
GORNJI GRAD	0,00	0,00	0,00	0,00	0,00
GORNJI PETROVCI	0,00	0,00	0,05	0,00	0,00
GRAD	0,00	0,00	0,00	0,00	0,00
GROSUPLJE	3,43	0,01	0,08	0,02	0,00
HAJDINA	0,94	0,02	0,14	0,03	0,00
HOČE - SLIVNICA	0,98	0,06	0,14	0,07	0,00
HODOŠ	15,72	0,19	0,04	0,08	0,00
HORJUL	0,00	0,00	0,00	0,14	0,00
HRASTNIK	0,75	0,01	2,27	0,01	0,00
HRPELJE - KOZINA	1,16	0,03	0,04	0,10	0,00
IDRIJA	1,37	0,03	0,00	0,07	0,00
IG	3,19	0,01	0,05	0,05	0,00
ILIRSKA BISTRICA	4,28	0,01	0,08	0,17	0,00
IVANČNA GORICA	11,22	0,01	0,14	0,01	0,00
IZOLA	0,69	0,01	2,45	0,12	0,00
JESENICE	3,96	0,01	1,91	0,13	0,00
JEZERSKO	0,14	0,01	0,00	0,00	0,00
JURŠINCI	0,49	0,00	0,65	0,06	0,00
KAMNIK	2,81	0,01	0,39	0,10	0,00
KANAL	1,54	0,01	0,12	0,08	0,00
KIDRIČEVO	2,12	0,00	0,11	0,02	0,00
KOBARID	2,06	0,03	0,03	0,04	0,00
KOBILJE	10,39	0,00	0,05	0,46	0,00
KOČEVJE	0,87	0,00	0,36	0,03	0,00
KOMEN	0,10	0,03	0,04	0,06	0,00
KOMENDA	70,13	1,24	4,43	0,00	0,00
KOSTANJEVICA NA KRKI	0,00	0,02	0,01	0,02	0,00
KOSTEL	0,00	0,00	0,00	0,00	0,00
KOZJE	2,21	0,02	0,14	0,24	0,00
KRANJSKA GORA	0,13	0,01	0,01	0,00	0,00
KRIŽEVCI	0,79	0,00	0,56	0,02	0,00
KUNGOTA	0,00	0,00	0,00	0,02	0,00

Občina	6.2 ŠPORTNI OBJEKTI IN POVRŠINE ZA ŠPORT V NARAVI	6.3 RAZVOJNE DEJAVNOSTI V ŠPORTU	6.4 ORGANIZIRANOST V ŠPORTU	6.5 ŠPORTNE PRIREDITVE IN PROMOCIJA ŠPORTA	6.6. DRUŽBENA IN OKOLJSKA ODGOVORNOST V ŠPORTU
KUZMA	0,00	0,02	0,18	0,09	0,00
LAŠKO	7,64	0,01	0,32	0,04	0,00
LENART	0,70	0,00	0,22	0,05	0,00
LENDAVA	3,20	0,19	0,48	0,18	0,00
LITIJA	2,10	0,01	0,12	0,05	0,00
LJUBNO	9,84	0,02	0,09	0,65	0,00
LJUTOMER	5,27	0,01	0,05	0,03	0,00
LOG - DRAGOMER	0,00	0,02	0,13	0,05	0,00
LOGATEC	2,32	0,02	0,03	0,06	0,00
LOŠKA DOLINA	1,95	0,02	0,12	0,18	0,00
LOŠKI POTOK	0,59	0,00	0,04	0,09	0,00
LOVRENC NA POHORJU	0,34	0,02	0,01	0,04	0,00
LUČE	0,13	0,04	0,07	0,04	0,00
LUKOVICA	7,14	0,02	0,04	0,07	0,00
MAJŠPERK	0,00	0,01	0,05	0,01	0,00
MAKOLE	0,65	0,01	0,18	0,09	0,00
MARKOVCI	5,21	0,04	0,00	0,05	0,00
MEDVODE	1,46	0,03	0,87	0,19	0,00
MENGEŠ	1,60	0,03	0,06	0,05	0,00
METLIKA	4,42	0,01	0,04	0,04	0,00
MEŽICA	0,74	0,00	0,00	0,04	0,00
MIKLAVŽ NA DRAVSKEM POLJU	2,76	0,02	0,00	0,01	0,00
MIREN - KOSTANJEVICA	7,11	0,01	0,00	0,04	0,00
MIRNA	5,10	0,02	0,06	0,10	0,00
MIRNA PEČ	2,00	0,00	0,02	0,02	0,00
MISLINJA	1,71	0,25	0,05	0,01	0,00
MOKRONOG - TREBELNO	5,68	0,01	0,02	0,16	0,00
MORAVČE	2,02	0,01	0,02	0,00	0,00
MORAVSKE TOPLICE	0,09	0,00	0,08	0,00	0,00
MOZIRJE	0,05	0,00	0,00	0,01	0,00
MUTA	0,10	0,02	0,03	0,04	0,00
NAKLO	0,31	0,00	0,00	0,00	0,00
NAZARJE	0,74	0,03	0,05	0,05	0,00
ODRANCI	1,29	0,00	1,52	0,00	0,00
OPLOTNICA	0,00	0,01	0,08	0,01	0,00
ORMOŽ	0,34	0,00	0,69	0,36	0,00
OSILNICA	0,00	0,00	0,00	0,00	0,00

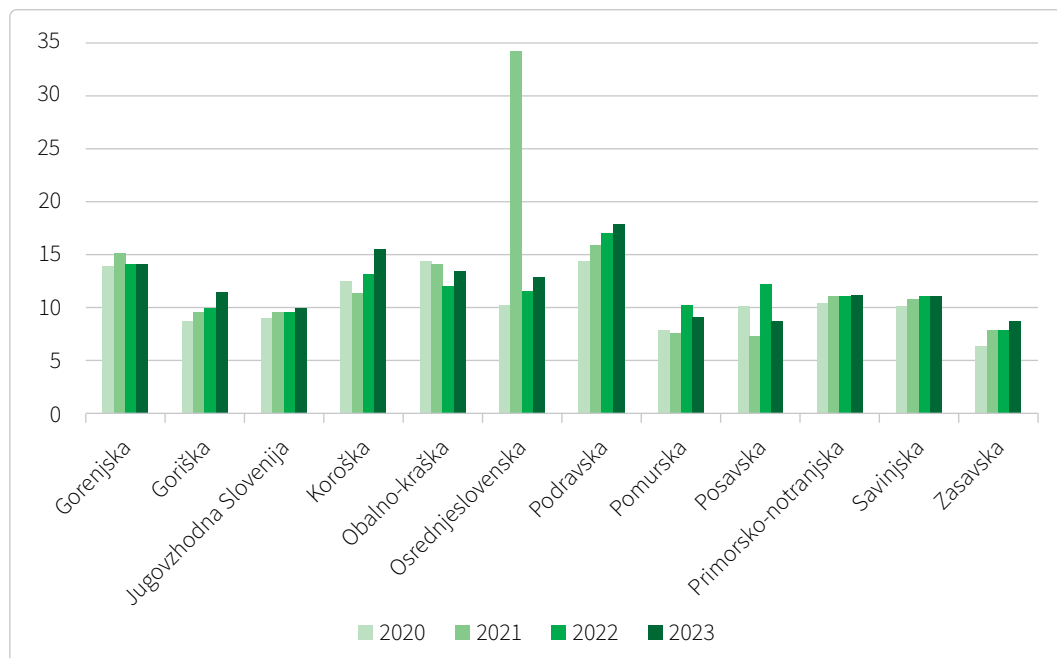
Občina	6.2 ŠPORTNI OBJEKTI IN POVRŠINE ZA ŠPORT V NARAVI	6.3 RAZVOJNE DEJAVNOSTI V ŠPORTU	6.4 ORGANIZIRANOST V ŠPORTU	6.5 ŠPORTNE PRIREDITVE IN PROMOCIJA ŠPORTA	6.6. DRUŽBENA IN OKOLJSKA ODGOVORNOST V ŠPORTU
PESNICA	0,00	0,01	0,00	0,03	0,00
PIRAN	15,78	0,01	1,09	0,07	0,00
PIVKA	7,03	0,02	0,10	0,09	0,00
PODČETRTEK	6,38	0,01	0,00	0,00	0,00
PODLEHNIK	2,03	0,00	0,01	0,00	0,00
PODVELKA	0,74	0,01	0,06	0,02	0,00
POLJČANE	0,75	0,02	0,08	0,11	0,00
POLZELA	1,17	0,02	0,14	0,10	0,00
POSTOJNA	1,07	0,01	0,13	0,05	0,00
PREBOLD	0,07	0,03	0,21	0,11	0,00
PREDDVOR	40,35	0,01	0,00	0,02	0,00
PREVALJE	1,58	0,00	0,00	0,01	0,00
PUCONCI	0,09	0,00	0,09	0,00	0,00
RAČE - FRAM	4,25	0,00	0,60	0,46	0,00
RADEČE	11,32	0,04	0,34	0,14	0,00
RADENCI	3,17	0,00	0,47	0,07	0,00
RADLJE OB DRAVI	1,81	0,02	1,45	0,04	0,00
RADOVLJICA	9,75	0,00	0,11	0,24	0,00
RAVNE NA KOROŠKEM	4,17	0,02	0,03	0,04	0,00
RAZKRIŽJE	14,34	0,00	0,06	0,00	0,00
REČICA OB SAVINJI	0,00	0,00	0,26	0,00	0,00
RENČE - VOGRSKO	0,36	0,00	0,00	0,03	0,00
RIBNICA	3,53	0,00	0,96	0,05	0,00
RIBNICA NA POHORJU	0,29	0,00	0,14	0,10	0,00
ROGAŠKA SLATINA	13,02	0,02	0,18	0,83	0,00
ROGAŠOVCI	0,11	0,00	0,07	0,03	0,00
ROGATEC	1,98	0,10	0,16	0,06	0,00
RUŠE	4,83	0,06	3,75	0,16	0,00
SELNICA OB DRAVI	0,00	0,00	0,00	0,00	0,00
SEMIČ	0,00	0,02	0,05	0,04	0,00
SEVNICA	3,94	0,04	1,34	0,04	0,00
SEŽANA	3,74	0,00	1,70	0,02	0,00
SLOVENSKA BISTRICA	0,75	0,01	0,14	0,00	0,00
SLOVENSKE KONJICE	2,81	0,01	0,76	0,08	0,00
SODRAŽICA	0,20	0,00	0,18	0,09	0,00
SOLČAVA	0,02	0,00	0,02	0,04	0,00
SREDIŠČE OB DRAVI	4,22	0,11	0,27	0,14	0,00
STARŠE	0,22	0,00	0,86	0,00	0,00

Občina	6.2 ŠPORTNI OBJEKTI IN POVRŠINE ZA ŠPORT V NARAVI	6.3 RAZVOJNE DEJAVNOSTI V ŠPORTU	6.4 ORGANIZIRANOST V ŠPORTU	6.5 ŠPORTNE PRIREDITVE IN PROMOCIJA ŠPORTA	6.6. DRUŽBENA IN OKOLJSKA ODGOVORNOST V ŠPORTU
STRAŽA	0,00	0,00	0,09	0,06	0,00
SVETA ANA	0,00	0,00	0,02	0,00	0,00
SV. TROJICA V SLOV. GORICAH	0,02	0,01	0,02	0,04	0,00
SVETI ANDRAŽ V SLOV. GORICAH	0,00	0,00	0,10	0,02	0,00
SVETI JURIJ OB ŠČAVNICI2	0,16	0,01	0,00	0,03	0,00
SVETI JURIJ V SLOV. GORICAH	0,00	0,01	0,05	0,01	0,00
SVETI TOMAŽ	0,03	0,00	0,04	0,04	0,00
ŠALOVCI	0,70	0,00	0,36	0,00	0,00
ŠEMPETER - VRTOJBA	4,97	0,00	0,67	0,11	0,00
ŠENČUR	11,41	0,06	0,07	0,16	0,00
ŠENTILJ	7,44	0,04	0,00	0,02	0,00
ŠENTJERNEJ	9,95	0,00	0,03	0,03	0,00
ŠENTJUR	1,04	0,02	0,07	0,04	0,00
ŠENTRUPERT	0,00	0,00	0,02	0,02	0,00
ŠKOCJAN	0,05	0,00	0,02	0,01	0,00
ŠKOFJA LOKA	1,06	0,04	0,65	0,14	0,00
ŠKOFLJICA	1,13	0,00	0,13	0,03	0,00
ŠMARJE PRI JELŠAH	1,75	0,01	0,40	0,05	0,00
ŠMARJEŠKE TOPLICE	0,00	0,00	0,05	0,05	0,00
ŠMARTNO OB PAKI	0,29	0,00	0,02	0,00	0,00
ŠMARTNO PRI LITIJI	2,14	0,02	0,38	0,03	0,00
ŠOŠTANJ	3,67	0,00	0,10	0,02	0,00
ŠTORE	0,00	0,00	0,03	0,06	0,00
TABOR	0,14	0,00	0,00	0,13	0,00
TIŠINA	0,10	0,01	0,00	0,05	0,00
TOLMIN	3,42	0,03	1,26	0,03	0,00
TRBOVLJE	7,26	0,02	3,25	0,02	0,00
TREBNJE	2,16	0,01	0,01	0,03	0,00
TRNOVSKA VAS	0,33	0,00	0,03	0,07	0,00
TRZIN	80,10	0,05	0,04	0,04	0,00
TRŽIČ	2,48	0,03	0,20	0,11	0,00
TURNIŠČE	0,00	0,03	0,00	0,04	0,00
VELIKA POLANA	1,23	0,00	0,00	0,00	0,00
VELIKE LAŠČE	1,95	0,00	0,08	0,17	0,00
VERŽEJ	0,37	0,00	0,87	0,12	0,00
VIDEM	0,68	0,00	0,12	0,01	0,00

Občina	6.2 ŠPORTNI OBJEKTI IN POVRŠINE ZA ŠPORT V NARAVI	6.3 RAZVOJNE DEJAVNOSTI V ŠPORTU	6.4 ORGANIZIRANOST V ŠPORTU	6.5 ŠPORTNE PRIREDITVE IN PROMOCIJA ŠPORTA	6.6. DRUŽBENA IN OKOLJSKA ODGOVORNOST V ŠPORTU
VIPAVA	0,00	0,02	0,10	0,06	0,00
VITANJE	5,10	0,00	0,03	0,03	0,00
VODICE	0,53	0,02	0,16	0,09	0,00
VOJNIK	0,86	0,00	0,06	0,09	0,00
VRANSKO	6,03	0,00	1,18	0,02	0,00
VRHNIKA	7,23	0,04	0,14	0,02	0,00
VUZENICA	0,82	0,06	0,15	0,05	0,00
ZAGORJE OB SAVI	25,35	0,30	21,02	0,00	0,00
ZAVRČ	0,32	0,00	0,03	0,00	0,00
ZREČE	0,95	0,03	0,03	0,07	0,00
ŽALEC	1,03	0,01	0,25	0,24	0,00
ŽELEZNIKI	0,17	0,01	1,29	0,09	0,00
ŽETALE	0,00	0,00	0,42	0,00	0,00
ŽIRI	4,24	0,02	0,09	0,03	0,00
ŽIROVNICA	2,25	0,01	0,22	0,10	0,00
ŽUŽEMBERK	0,01	0,01	0,01	0,03	0,00

Opomba:
Vrednost 0,0 – ni bilo namenjenih sredstev.

Javna sredstva »6.1 PROGRAMI ŠPORTA« na prebivalca za statistične regije (v EUR)



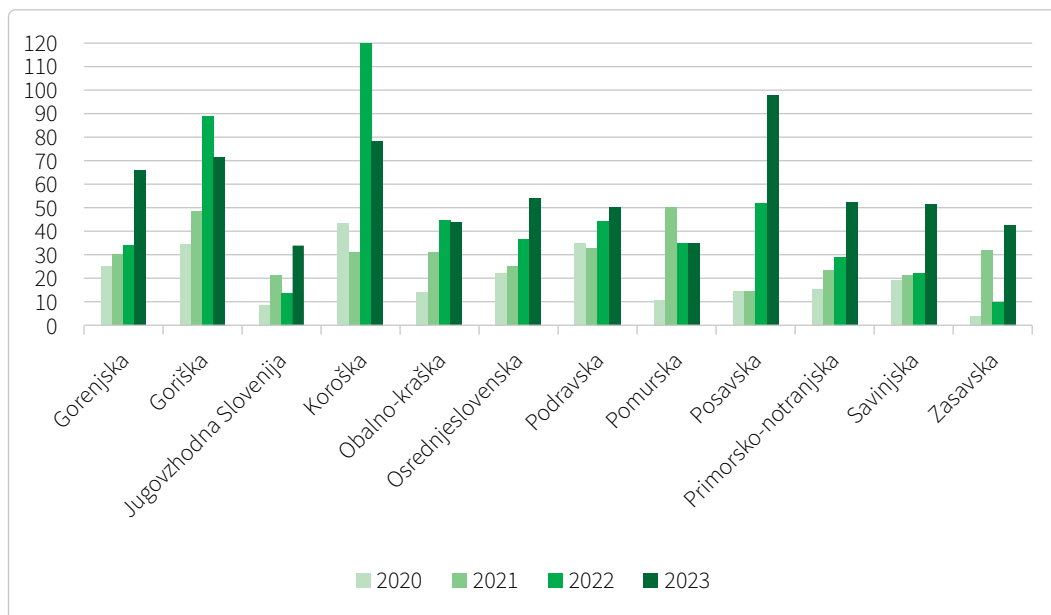
Javna sredstva »6.1 PROGRAMI ŠPORTA – po področjih« na prebivalca za statistične regije (v EUR) v letu 2023

Statistična regija	6.1.2 Prostočasna športna vzgoja otrok in mladine	6.1.3 Športna vzgoja otrok in mladine s posebnimi potrebami	6.1.4 Obšturne športne dejavnosti	6.1.5 Športna vzgoja otrok in mladine, usmerjena v kakovostni in vrhunski šport	6.1.6 Kakovostni šport	6.1.7 Vrhunski šport	6.1.8 Šport invalidov	6.1.9 Športna rekreacija	6.1.10 Šport starejših
Gorenjska	2,75	0,01	0,00	8,84	0,99	0,68	0,07	0,72	0,16
Goriška	2,25	0,03	0,00	6,72	1,25	0,29	0,09	0,57	0,20
Jugovzhodna Slovenija	2,02	0,00	0,00	5,74	0,89	0,30	0,05	0,65	0,37
Koroška	2,98	0,02	0,00	9,54	0,90	0,20	0,28	1,46	0,26
Obalno-kraška	2,98	0,01	0,02	8,62	0,98	0,60	0,03	0,11	0,10
Osrednjeslovenska	2,75	0,20	0,09	14,10	0,57	4,87	0,14	0,99	0,24
Podravska	2,62	0,02	0,05	10,33	2,98	0,73	0,12	0,73	0,22
Pomurska	0,82	0,02	0,00	4,13	2,56	0,18	0,05	1,06	0,16
Posavska	1,64	0,03	0,00	3,73	1,21	1,15	0,12	0,62	0,17
Primorsko-notranjska	2,78	0,01	0,08	5,58	1,63	0,06	0,07	0,68	0,20
Savinjska	2,55	0,03	0,01	4,17	1,08	2,20	0,05	1,07	0,08
Zasavska	1,08	0,03	0,00	3,53	3,01	0,40	0,11	0,52	0,05
Slovenija	2,46	0,07	0,04	8,91	1,37	1,88	0,10	0,82	0,19

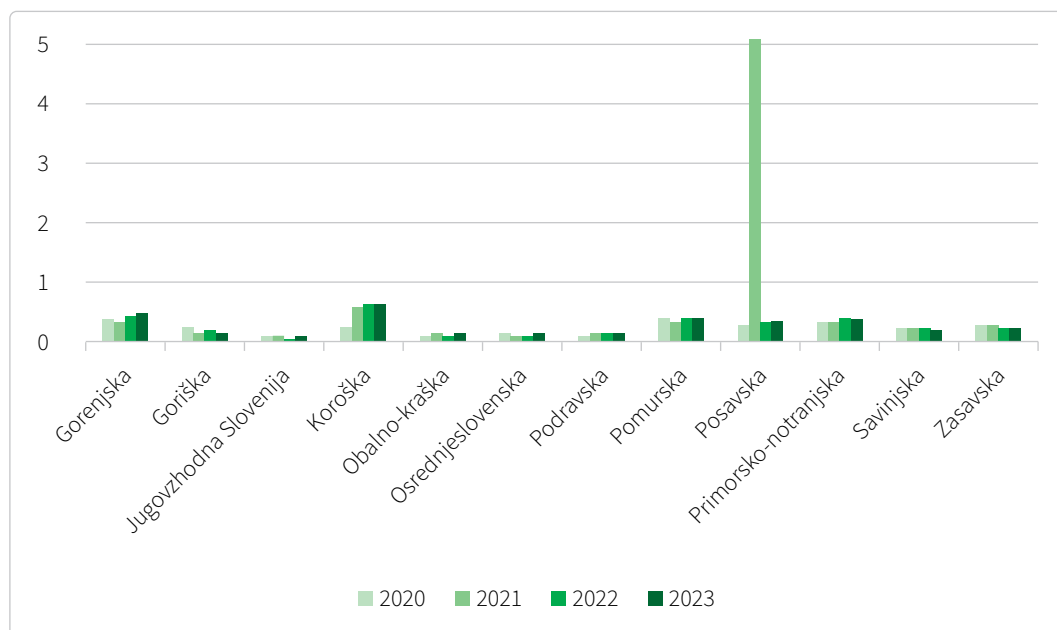
Opomba:

Vrednost 0,0 – ni bilo namenjenih sredstev.

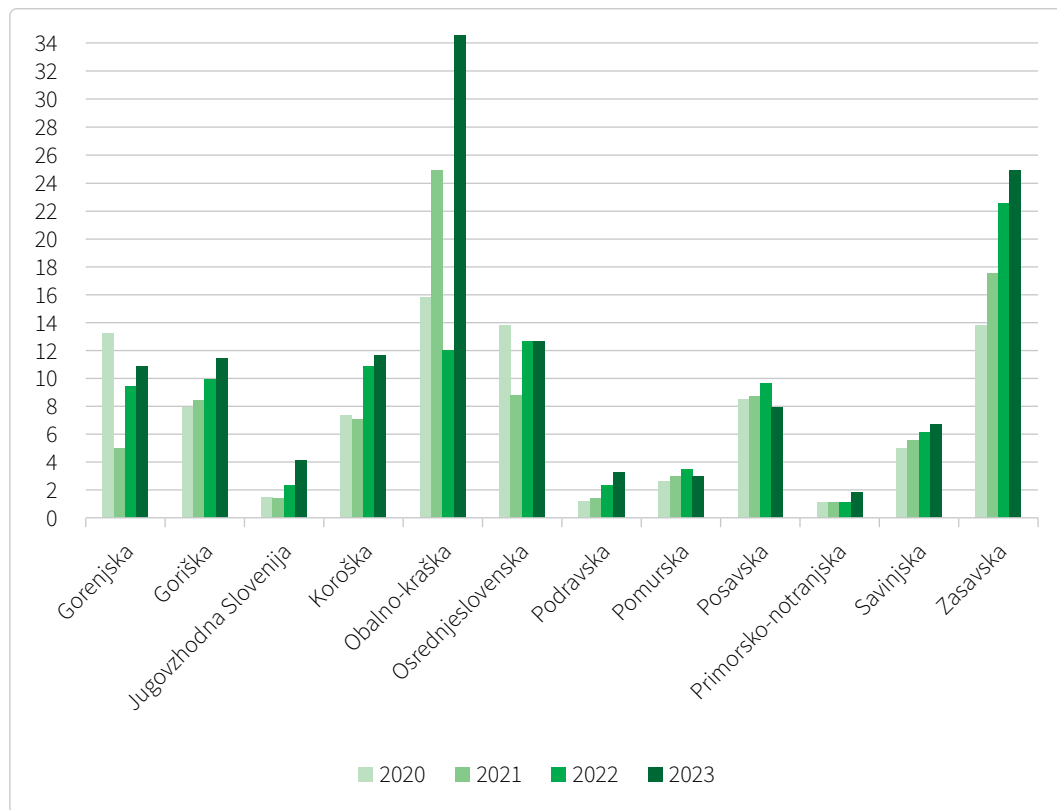
Javna sredstva »6.2 ŠPORTNI OBJEKTI IN POVRŠINE ZA ŠPORT V NARAVI« na prebivalca za statistične regije (v EUR)



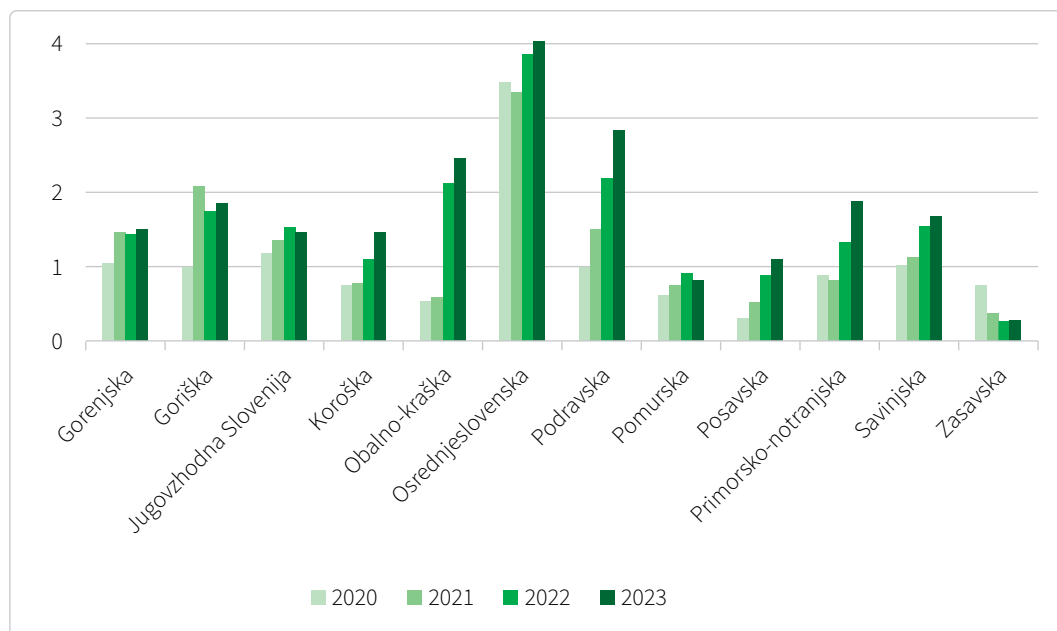
Javna sredstva »6.3 RAZVOJNE DEJAVNOSTI V ŠPORTU« na prebivalca za statistične regije (v EUR)



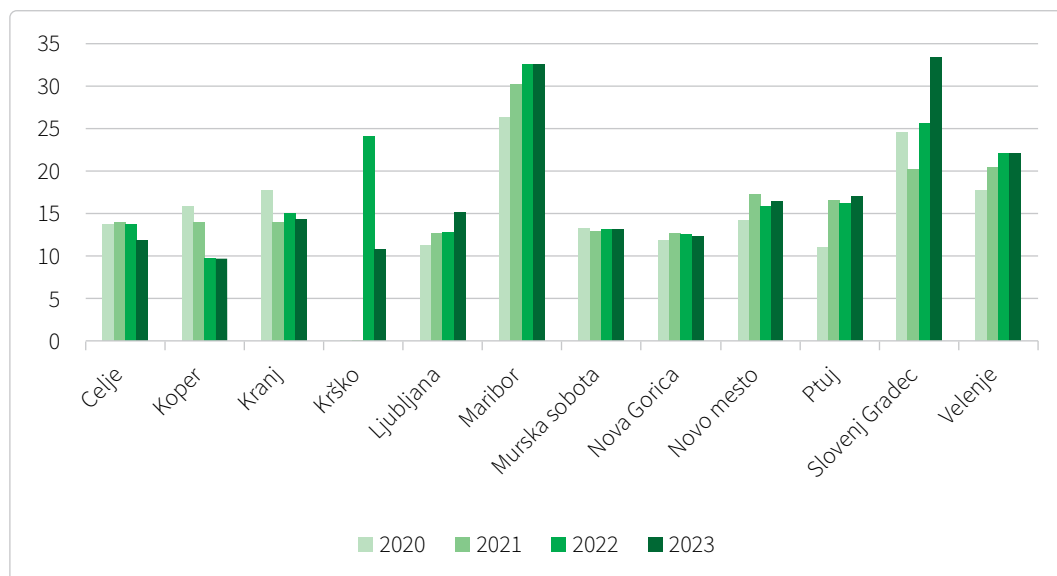
Javna sredstva »6.4 ORGANIZIRANOST V ŠPORTU« na prebivalca za statistične regije (v EUR)



Javna sredstva »6.5 ŠPORTNE PRIREDITVE IN PROMOCIJA ŠPORTA« na prebivalca za statistične regije (v EUR)



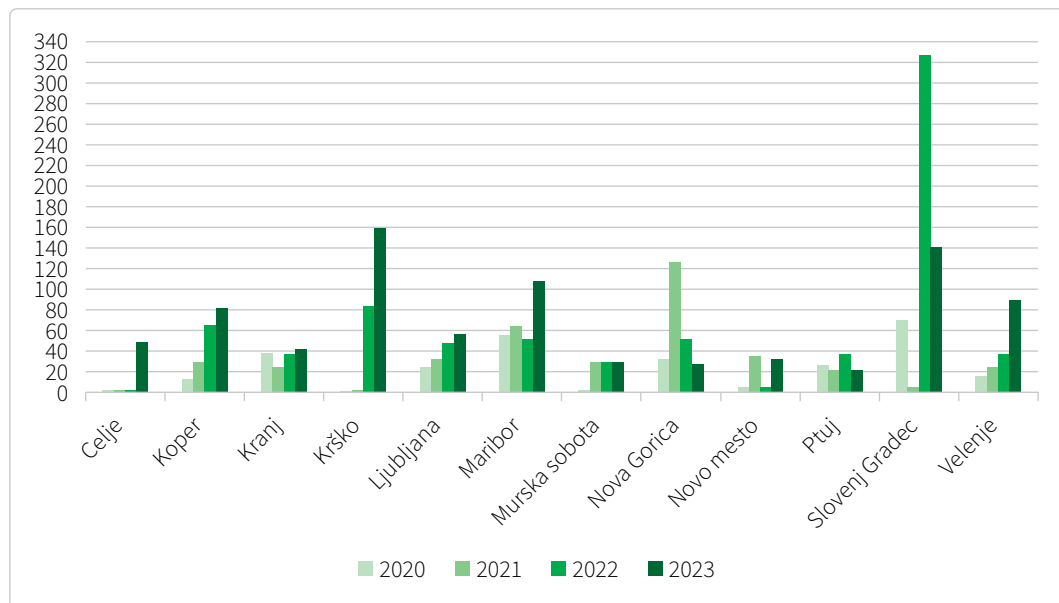
Javna sredstva »6.1 PROGRAMI ŠPORTA« na prebivalca za mestne občine (v EUR)



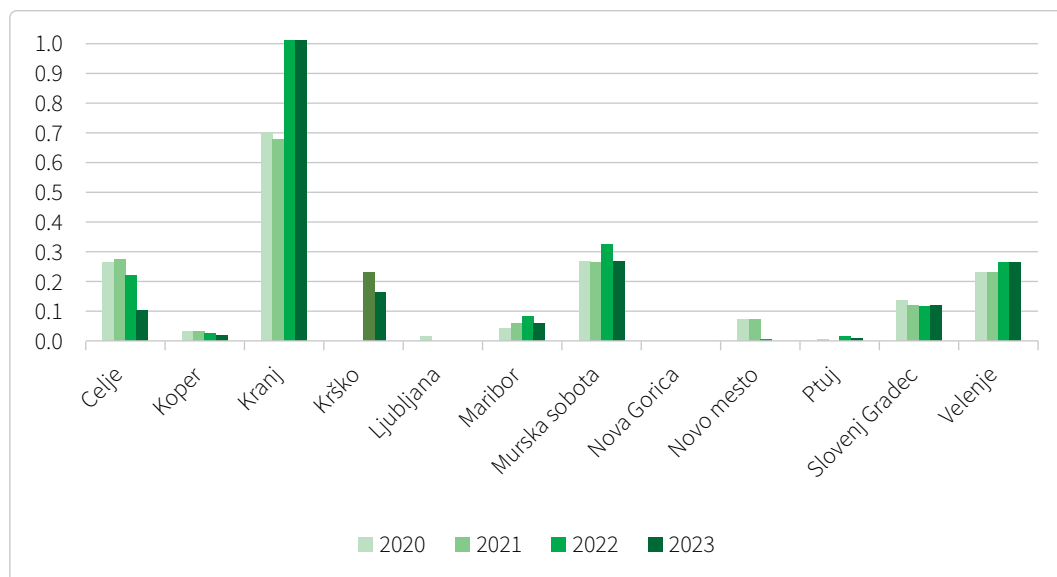
Javna sredstva »6.1 PROGRAMI ŠPORTA – po področjih« na prebivalca za mestne občine (v EUR) v letu 2023

Občina	6.1.2 Prostočasna športna vzgoja otrok in mladine	6.1.3 Športna vzgoja otrok in mladine s posebnimi potrebami	6.1.4 Obšturne športne dejavnosti	6.1.5 Športna vzgoja otrok in mladine, usmerjena v kakovostni in vrhunski šport	6.1.6 Kakovostni šport	6.1.7 Vrhunski šport	6.1.8 Šport invalidov	6.1.9 Športna rekreacija	6.1.10 Šport starejših
Celje	3,14	0,00	0,00	7,12	0,00	1,15	0,08	0,25	0,00
Koper	1,26	0,00	0,05	6,68	0,70	0,78	0,06	0,04	0,00
Kranj	2,77	0,02	0,02	10,45	0,00	0,79	0,04	0,09	0,04
Krško	2,33	0,05	0,00	4,08	0,75	2,95	0,18	0,32	0,09
Ljubljana	1,61	0,33	0,02	12,34	0,00	0,66	0,03	0,04	0,00
Maribor	5,09	0,04	0,13	20,85	4,55	1,30	0,27	0,00	0,31
Murska Sobota	0,48	0,06	0,00	8,37	2,74	0,48	0,30	0,80	0,09
Nova Gorica	1,99	0,04	0,00	8,41	0,92	0,68	0,16	0,16	0,07
Novo mesto	1,83	0,00	0,00	10,42	1,83	0,08	0,13	1,10	1,04
Ptuj	1,12	0,00	0,01	7,81	5,95	1,73	0,29	0,00	0,19
Slovenj Gradec	4,64	0,00	0,00	21,69	1,59	0,29	0,81	4,06	0,49
Velenje	7,33	0,19	0,00	2,52	0,48	10,71	0,16	0,69	0,09

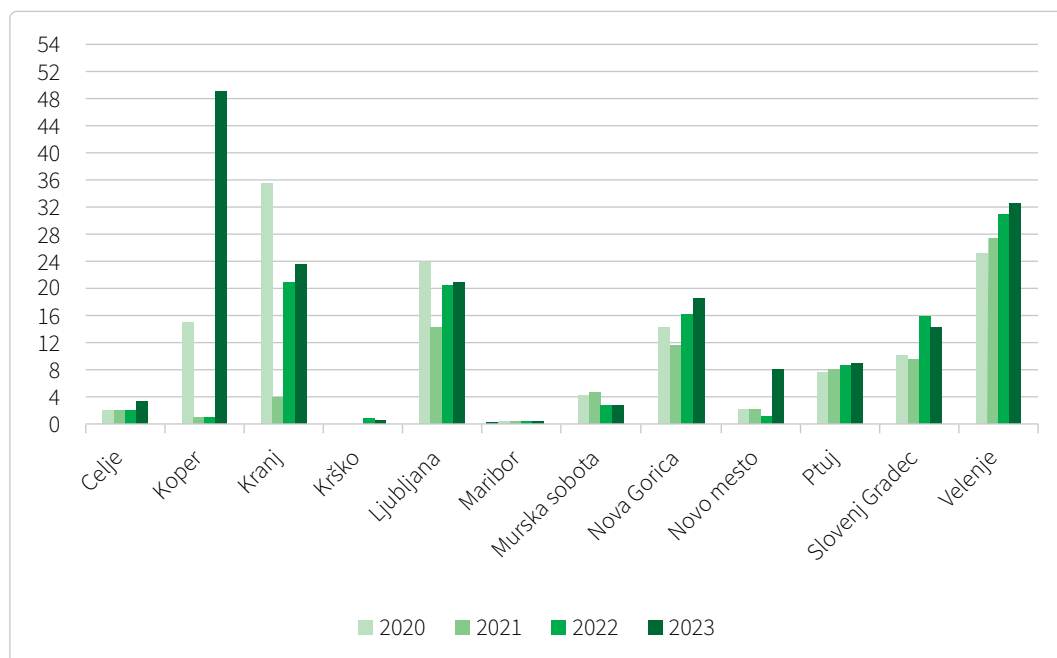
Javna sredstva »6.2 ŠPORTNI OBJEKTI IN POVRŠINE ZA ŠPORT V NARAVI« na prebivalca za mestne občine (v EUR)



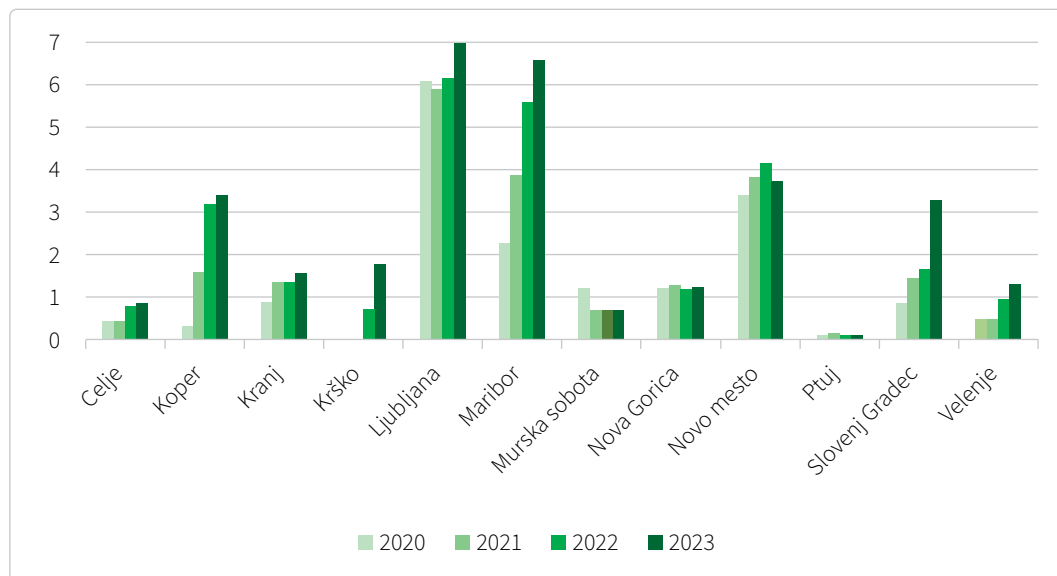
Javna sredstva »6.3 RAZVOJNE DEJAVNOSTI V ŠPORTU« na prebivalca za mestne občine (v EUR)



Javna sredstva »6.4 ORGANIZIRANOST V ŠPORTU« na prebivalca za mestne občine (v EUR)



Javna sredstva »6.5 ŠPORTNE PRIREDITVE IN PROMOCIJA ŠPORTA« na prebivalca za mestne občine (v EUR)



Javna sredstva »6.1 PROGRAMI ŠPORTA – po področjih« na prebivalca za ostale občine za leto 2023 (v EUR)

Občina	6.1.2 Prostočasna športna vzgoja otrok in mladine	6.1.3 Športna vzgoja otrok in mladine s posebnimi potrebami	6.1.4 Obštudijske športne dejavnosti	6.1.5 Športna vzgoja otrok in mladine, usmerjena v kakovostni in vrhunski šport	6.1.6 Kakovostni šport	6.1.7 Vrhunski šport	6.1.8 Šport invalidov	6.1.9 Športna rekreacija	6.1.10 Šport starejših
AJDOVŠČINA	2,67	0,02	0,00	14,11	2,71	0,05	0,08	0,49	0,24
ANKARAN	20,72	0,00	0,00	30,96	7,83	0,85	0,00	0,59	0,00
APAČE	1,41	0,00	0,00	2,53	1,12	0,00	0,00	0,22	0,00
BELTINCI	0,12	0,00	0,00	4,07	3,09	0,00	0,00	0,62	0,00
BENEDIKT	0,44	0,00	0,00	5,93	1,47	0,00	0,00	0,31	0,04
BISTRICA OB SOTLI	2,33	0,00	0,00	0,00	0,00	0,00	0,00	0,00	0,31
BLAD	0,74	0,00	0,00	14,76	0,86	0,49	0,00	0,98	0,00
BLOKE	3,21	0,00	0,00	2,57	0,00	0,00	0,00	1,93	0,00
BOHINJ	6,42	0,00	0,00	5,71	1,14	0,00	0,38	1,14	0,76
BOROVNICA	1,59	0,00	0,00	1,91	1,59	0,00	0,00	1,70	0,00
BOVEC	2,73	0,00	0,00	2,72	0,00	0,79	0,00	0,29	0,22
BRASLOVČE	0,29	0,00	0,00	8,14	0,00	0,00	0,00	0,00	0,00

Občina	6.1.2 Prostočasna športna vzgoja otrok in mladine	6.1.3 Športna vzgoja otrok in mladine s posebnimi potrebami	6.1.4 Obštudijske športne dejavnosti	6.1.5 Športna vzgoja otrok in mladine, usmerjena v kakovostni in vrhunski šport	6.1.6 Kakovostni šport	6.1.7 Vrhunski šport	6.1.8 Šport invalidov	6.1.9 Športna rekreacija	6.1.10 Šport starejših
BRDA	1,00	0,00	0,00	0,36	1,52	0,00	0,00	1,25	0,36
BREZOVICA	2,16	0,00	0,00	1,93	1,54	0,00	0,00	1,23	0,00
BREŽICE	1,60	0,00	0,00	2,87	1,85	0,38	0,10	0,84	0,21
CANKOVA	0,57	0,00	0,00	0,00	0,00	0,00	0,00	0,00	0,00
CERKLJE NA GORENJSKEM	2,20	0,00	0,00	12,44	5,17	0,00	0,00	0,44	0,00
CERKNICA	2,82	0,04	0,00	6,76	0,81	0,00	0,06	1,13	0,25
CERKNO	0,82	0,00	0,00	1,23	0,12	0,00	0,00	0,48	0,09
CERKVENJAK	2,56	0,00	0,00	0,68	1,89	0,00	0,00	1,48	0,15
CIRKULANE	0,33	0,00	0,00	0,00	0,00	0,00	0,00	7,53	0,00
ČRENŠOVCI	1,91	0,00	0,00	1,78	1,63	0,00	0,00	0,51	0,00
ČRNA NA KOROŠKEM	1,51	0,41	0,00	4,14	3,27	0,26	0,26	1,71	0,41
ČRNOMELJ	1,00	0,00	0,00	4,28	1,10	0,14	0,06	0,17	0,03
DESTRNIK	0,37	0,00	0,00	0,00	0,00	0,00	0,00	0,75	0,00
DIVAČA	1,67	0,00	0,00	2,18	0,13	0,00	0,00	0,21	0,05
DOBJE	2,16	0,00	0,00	0,00	0,00	0,00	0,00	2,06	0,00
DOBREPOLJE	1,62	0,00	0,00	3,29	0,34	0,00	0,00	0,36	0,03
DOBRNA	0,40	0,00	0,00	0,00	0,00	0,00	0,00	0,26	0,26
DOBROVA - POLHOV GRADEC	2,13	0,00	0,00	0,79	0,00	0,00	0,00	0,82	0,07
DOBROVNIK	0,55	0,00	0,00	1,57	1,38	0,00	0,00	0,26	0,23
DOL PRI LJUBLJANI	0,00	0,00	0,00	2,35	0,00	0,78	0,00	3,13	0,00
DOLENJSKE TOPLICE	3,81	0,00	0,00	2,09	1,39	0,00	0,00	0,83	0,83
DOMŽALE	3,08	0,00	0,00	10,65	2,69	0,79	0,00	1,13	0,18
DORNAVA	0,00	0,00	0,00	0,00	0,00	0,00	0,00	0,00	0,00
DRAVOGRAD	0,99	0,00	0,00	3,41	1,07	0,00	0,27	0,25	0,19
DUPLEK	1,84	0,00	0,04	0,99	0,00	2,45	0,00	0,02	0,00
GORENJA VAS - POLJANE	1,70	0,00	0,00	2,26	0,77	0,00	0,00	0,25	0,07
GORIŠNICA	2,65	0,00	0,00	7,47	1,86	0,00	0,00	12,75	0,00
GORJE	5,27	0,00	0,00	5,26	2,25	1,50	0,00	2,16	0,54
GORNJA RADGONA	2,06	0,00	0,00	2,30	1,65	0,00	0,00	0,68	0,27
GORNJI GRAD	0,00	0,00	0,00	0,00	0,00	0,00	0,00	0,00	0,00
GORNJI PETROVCI	5,09	0,00	0,00	1,55	15,32	0,00	0,00	4,85	0,00
GRAD	0,25	0,00	0,00	0,25	7,46	1,00	0,00	0,00	0,00
GROSUPLJE	1,62	0,00	0,00	7,79	0,29	0,30	0,00	0,00	0,08
HAJDINA	1,38	0,00	0,00	7,13	9,86	0,00	0,00	1,34	0,00

Občina	6.1.2 Prostočasna športna vzgoja otrok in mladine	6.1.3 Športna vzgoja otrok in mladine s posebnimi potrebami	6.1.4 Obštudijske športne dejavnosti	6.1.5 Športna vzgoja otrok in mladine, usmerjena v kakovostni in vrhunski šport	6.1.6 Kakovostni šport	6.1.7 Vrhunski šport	6.1.8 Šport invalidov	6.1.9 Športna rekreacija	6.1.10 Šport starejših
HOČE - SLIVNICA	1,08	0,00	0,00	14,07	4,31	0,55	0,00	0,00	1,36
HODOŠ	0,00	0,00	0,00	1,97	5,62	0,00	0,00	0,00	1,41
HORJUL	1,33	0,00	0,00	1,33	0,66	0,00	0,00	1,66	0,00
HRASTNIK	1,68	0,00	0,00	2,34	1,12	0,34	0,06	0,17	0,08
HRPELJE - KOZINA	3,10	0,00	0,00	5,15	0,00	0,34	0,00	0,46	0,46
IDRIJA	4,00	0,14	0,00	3,00	1,24	0,26	0,09	0,28	0,09
IG	1,43	0,00	0,00	3,00	0,51	0,00	0,00	0,16	0,01
ILIRSKA BISTRICA	3,32	0,00	0,24	3,40	2,76	0,00	0,10	0,29	0,12
IVANČNA GORICA	3,13	0,00	0,00	9,05	0,31	0,19	0,00	0,90	0,00
IZOLA	3,38	0,00	0,00	15,32	1,39	0,43	0,00	0,00	0,27
JESENICE	0,81	0,02	0,00	10,64	1,81	0,18	0,04	0,22	0,00
JEZERSKO	12,71	0,00	0,00	4,78	0,00	0,00	0,00	0,67	0,00
JURŠINCI	0,14	0,00	0,00	1,04	0,07	0,00	0,00	0,58	0,00
KAMNIK	2,40	0,05	0,00	2,94	0,66	2,14	0,05	0,66	0,00
KANAL	1,75	0,00	0,00	3,30	1,75	0,00	0,00	0,10	0,00
KIDRIČEVO	0,68	0,00	0,00	6,25	0,91	0,00	0,00	0,61	0,00
KOBARID	3,08	0,00	0,00	3,77	0,74	0,00	0,00	0,50	0,00
KOBILJE	0,00	0,00	0,00	0,00	0,00	0,00	0,00	0,00	0,00
KOČEVJE	0,82	0,00	0,00	5,34	1,47	1,51	0,01	0,28	0,18
KOMEN	4,11	0,00	0,00	4,31	1,31	2,15	0,00	0,70	0,62
KOMENDA	1,46	0,00	0,00	5,78	0,45	0,00	0,00	0,45	0,03
KOSTANJEVICA NA KRKI	0,71	0,00	0,00	0,00	0,00	0,45	0,00	0,83	0,00
KOSTEL	0,00	0,00	0,00	0,00	0,00	0,00	0,00	0,00	0,00
KOZJE	3,06	0,00	0,77	0,00	0,00	0,00	0,00	0,93	0,03
KRANJSKA GORA	1,09	0,00	0,00	15,26	2,85	10,54	0,11	1,85	0,32
KRIŽEVCI	0,56	0,00	0,00	0,00	0,00	0,00	0,00	0,66	0,00
KUNGOTA	0,11	0,00	0,00	1,14	0,00	0,29	0,00	0,00	0,11
KUZMA	0,48	0,00	0,00	2,09	2,60	0,00	0,00	1,41	0,00
LAŠKO	1,53	0,00	0,00	3,07	2,45	0,31	0,15	1,69	0,27
LENART	1,87	0,00	0,00	3,82	1,28	0,00	0,00	1,48	0,00
LENDAVA	0,57	0,16	0,03	3,67	2,03	0,00	0,00	0,47	0,08
LITIJA	0,92	0,11	0,00	5,61	9,12	0,00	0,22	0,92	0,09
LJUBNO	0,44	0,00	0,00	6,28	0,00	1,57	0,00	0,00	0,00
LJUTOMER	0,94	0,00	0,00	5,51	1,04	0,04	0,05	0,57	0,07
LOG - DRAGOMER	2,78	0,00	0,00	3,60	0,64	0,00	0,00	1,21	0,60

Občina	6.1.2 Prostočasna športna vzgoja otrok in mladine	6.1.3 Športna vzgoja otrok in mladine s posebnimi potrebami	6.1.4 Obštudijske športne dejavnosti	6.1.5 Športna vzgoja otrok in mladine, usmerjena v kakovostni in vrhunski šport	6.1.6 Kakovostni šport	6.1.7 Vrhunski šport	6.1.8 Šport invalidov	6.1.9 Športna rekreacija	6.1.10 Šport starejših
LOGATEC	0,16	0,00	0,00	7,51	0,00	0,00	0,00	2,02	0,00
LOŠKA DOLINA	2,70	0,00	0,34	1,49	0,67	0,40	0,00	1,31	0,23
LOŠKI POTOK	1,04	0,00	0,00	0,84	0,00	0,00	0,00	0,84	0,17
LOVRENC NA POHORJU	1,86	0,00	0,00	2,80	0,50	0,00	0,00	0,35	0,07
LUČE	6,97	0,00	0,00	5,96	1,47	0,00	0,00	2,45	3,43
LUKOVICA	2,05	0,00	0,00	1,18	0,98	0,33	0,00	1,48	0,00
MAJŠPERK	0,37	0,00	0,00	2,00	0,00	0,00	0,00	2,88	0,13
MAKOLE	0,67	0,00	0,00	0,00	0,00	0,00	0,00	2,93	0,00
MARKOVCI	0,59	0,00	0,00	4,39	7,32	0,00	0,00	1,10	0,00
MEDVODE	4,02	0,03	0,00	3,28	0,87	4,35	0,00	0,65	0,62
MENGEŠ	1,08	0,00	0,00	3,18	1,04	0,69	0,00	0,35	0,06
METLIKA	1,05	0,00	0,00	4,36	0,00	0,00	0,00	0,00	0,01
MEŽICA	0,56	0,00	0,00	7,89	0,00	0,00	0,00	0,00	0,00
MIKLAVŽ NA DRAVSKEM POLJU	1,05	0,00	0,00	5,39	2,94	0,21	0,00	0,84	0,56
MIREN -KOSTANJEVICA	2,17	0,00	0,00	5,73	0,00	0,00	0,00	0,00	0,79
MIRNA	2,64	0,00	0,00	2,49	1,28	1,46	0,00	0,97	0,16
MIRNA PEČ	1,32	0,00	0,00	0,54	0,00	0,19	0,00	1,52	0,00
MISLINJA	1,30	0,00	0,00	8,44	2,36	0,00	0,00	1,42	0,14
MOKRONOG - TREBELNO	2,90	0,00	0,00	2,26	0,00	0,00	0,00	2,14	0,00
MORAVČE	1,18	0,00	0,00	2,40	0,51	0,00	0,00	0,15	0,00
MORAVSKE TOPLICE	0,07	0,00	0,00	1,36	3,31	0,00	0,00	1,43	0,00
MOZIRJE	0,00	0,00	0,00	4,17	1,98	0,00	0,00	1,10	0,00
MUTA	3,44	0,00	0,00	4,07	0,00	0,00	0,00	0,07	0,09
NAKLO	1,18	0,00	0,00	4,77	0,00	0,00	0,00	3,33	0,52
NAZARJE	2,54	0,00	0,00	3,60	0,39	0,00	0,00	0,30	0,11
ODRANCI	0,00	0,00	0,00	0,00	0,00	0,00	0,00	0,00	0,00
OPLOTNICA	3,36	0,00	0,00	6,74	0,82	0,00	0,00	0,75	0,00
ORMOŽ	3,26	0,11	0,00	3,71	6,53	0,14	0,08	1,21	0,16
OSILNICA	0,00	0,00	0,00	0,00	0,00	0,00	0,00	0,00	0,00
PESNICA	1,50	0,00	0,00	2,08	0,00	0,00	0,00	0,00	0,00
PIRAN	4,50	0,09	0,00	10,46	1,38	0,44	0,00	0,17	0,00
PIVKA	1,30	0,00	0,00	3,32	2,59	0,28	0,08	0,86	0,24
PODČETRTEK	1,66	0,00	0,00	5,28	1,78	0,00	0,00	4,17	0,00
PODLEHNIK	0,82	0,00	0,00	1,64	1,37	0,00	0,00	1,21	0,00

Občina	6.1.2 Prostočasna športna vzgoja otrok in mladine	6.1.3 Športna vzgoja otrok in mladine s posebnimi potrebami	6.1.4 Obštudijske športne dejavnosti	6.1.5 Športna vzgoja otrok in mladine, usmerjena v kakovostni in vrhunski šport	6.1.6 Kakovostni šport	6.1.7 Vrhunski šport	6.1.8 Šport invalidov	6.1.9 Športna rekreacija	6.1.10 Šport starejših
PODVELKA	0,66	0,00	0,00	1,41	0,00	0,00	0,00	4,58	0,10
POLJČANE	1,50	0,00	0,00	1,36	0,00	0,95	0,00	0,34	0,17
POLZELA	0,75	0,00	0,00	0,00	0,00	20,34	0,00	0,22	0,00
POSTOJNA	2,80	0,00	0,00	8,28	1,31	0,00	0,06	0,37	0,23
PREBOLD	1,12	0,00	0,00	5,98	0,00	0,08	0,00	0,00	0,00
PREDDVOR	2,49	0,00	0,00	3,65	0,77	0,15	0,05	0,21	0,21
PREVALJE	4,59	0,00	0,00	9,98	0,00	0,00	0,00	0,00	0,51
PUCONCI	0,83	0,00	0,00	4,82	6,79	0,00	0,00	1,94	0,06
RAČE - FRAM	1,49	0,00	0,00	7,47	0,00	0,00	0,00	0,00	0,00
RADEČE	1,82	0,05	0,00	2,90	0,96	0,00	0,00	0,70	0,44
RADENCI	1,27	0,00	0,00	10,85	0,00	0,19	0,00	2,71	2,21
RADLJE OB DRAVI	1,06	0,00	0,00	4,23	0,22	0,00	0,00	0,76	0,15
RADOVLJICA	8,28	0,00	0,00	5,57	1,45	0,77	0,21	0,93	0,18
RAVNE NA KOROŠKEM	5,03	0,00	0,00	6,97	0,00	0,76	0,22	0,11	0,00
RAZKRIŽJE	0,49	0,00	0,00	0,00	0,00	0,00	0,00	0,00	0,00
REČICA OB SAVINJI	0,00	0,00	0,00	0,00	0,00	0,00	0,00	0,43	0,00
RENČE - VOGRSKO	3,27	0,00	0,00	10,05	1,85	0,00	0,16	1,08	0,79
RIBNICA	10,30	0,00	0,00	2,66	0,04	0,00	0,00	0,00	0,35
RIBNICA NA POHORJU	0,36	0,00	0,00	0,00	0,00	0,00	0,00	2,95	0,71
ROGAŠKA SLATINA	0,92	0,00	0,00	3,43	1,29	0,00	0,05	0,52	0,02
ROGAŠOVCI	0,32	0,00	0,00	2,59	2,75	0,00	0,00	0,00	0,00
ROGATEC	1,39	0,50	0,00	8,29	1,65	0,00	0,00	1,19	0,00
RUŠE	6,77	0,00	0,00	8,09	1,91	0,00	0,00	1,65	0,58
SELNICA OB DRAVI	0,09	0,00	0,00	4,26	0,00	2,97	0,00	1,58	0,00
SEMIČ	1,92	0,00	0,00	1,46	0,13	0,00	0,00	0,86	0,00
SEVNICA	0,71	0,03	0,00	5,38	1,32	0,00	0,09	0,76	0,20
SEŽANA	3,06	0,00	0,00	4,97	0,00	0,09	0,00	0,00	0,15
SLOVENSKA BISTRICA	0,13	0,00	0,00	3,43	1,14	0,23	0,00	0,38	0,03
SLOVENSKE KONJICE	1,57	0,00	0,00	3,91	0,00	0,00	0,00	0,55	0,07
SODRAŽICA	1,76	0,00	0,00	0,66	1,98	0,00	0,00	0,66	0,22
SOLČAVA	5,56	0,00	0,00	0,00	0,00	0,00	0,00	0,00	4,53
SREDIŠČE OB DRAVI	1,03	0,00	0,09	6,26	2,89	0,00	0,08	2,70	0,00
STARŠE	0,61	0,00	0,00	4,87	0,00	0,00	0,00	3,12	0,00
STRAŽA	0,00	0,00	0,00	1,15	0,06	0,00	0,00	0,93	0,14
SVETA ANA	0,94	0,00	0,00	0,00	0,00	0,00	0,00	0,71	0,00

Občina	6.1.2 Prostočasna športna vzgoja otrok in mladine	6.1.3 Športna vzgoja otrok in mladine s posebnimi potrebami	6.1.4 Obštudijske športne dejavnosti	6.1.5 Športna vzgoja otrok in mladine, usmerjena v kakovostni in vrhunski šport	6.1.6 Kakovostni šport	6.1.7 Vrhunski šport	6.1.8 Šport invalidov	6.1.9 Športna rekreacija	6.1.10 Šport starejših
SV. TROJICA V SLOV. GORICAH	1,25	0,00	0,00	0,64	0,75	0,00	0,00	0,56	0,00
SVETI ANDRAŽ V SLOV. GORICAH	0,54	0,00	0,00	0,23	0,04	0,00	0,00	0,00	1,00
SVETI JURIJ OB ŠČAVNICI2	1,25	0,00	0,00	2,30	1,18	0,00	0,00	1,94	0,00
SVETI JURIJ V SLOV. GORICAH	0,18	0,00	0,00	1,06	1,58	0,00	0,00	0,74	0,00
SVETI TOMAŽ	0,30	0,00	0,00	0,00	0,00	0,00	0,00	3,59	0,00
ŠALOVCI	0,53	0,00	0,00	0,74	0,13	0,00	0,00	4,50	0,00
ŠEMPETER -VRTOJBA	2,50	0,00	0,00	4,19	1,00	0,00	0,00	1,13	0,29
ŠENČUR	1,09	0,00	0,00	11,60	1,31	0,32	0,00	1,10	0,37
ŠENTILJ	1,70	0,00	0,00	4,19	0,00	0,00	0,00	0,41	0,17
ŠENTJERNEJ	1,46	0,00	0,00	0,94	0,13	0,25	0,00	0,77	0,00
ŠENTJUR	0,65	0,00	0,00	0,00	3,54	0,00	0,00	6,93	0,00
ŠENTRUPERT	0,61	0,00	0,00	0,00	0,00	0,00	0,07	0,51	0,00
ŠKOCJAN	0,55	0,00	0,00	0,09	0,00	0,00	0,00	0,52	0,41
ŠKOFJA LOKA	2,24	0,00	0,00	7,70	0,96	0,45	0,22	1,60	0,45
ŠKOFLJICA	0,53	0,00	0,00	1,84	5,81	0,00	0,00	0,08	0,00
ŠMARJE PRI JELŠAH	1,62	0,00	0,00	4,74	0,57	0,00	0,00	0,83	0,00
ŠMARJEŠKE TOPLICE	1,12	0,00	0,00	0,00	0,00	0,84	0,00	1,40	0,42
ŠMARTNO OB PAKI	0,00	0,00	0,00	0,00	8,76	0,00	0,00	0,59	0,00
ŠMARTNO PRI LITIJI	1,04	0,00	0,00	3,48	1,39	0,00	0,17	0,35	0,00
ŠOŠTANJ	2,23	0,00	0,00	6,36	5,92	0,00	0,05	0,66	0,33
ŠTORE	1,63	0,00	0,00	1,69	0,00	1,00	0,00	0,72	0,00
TABOR	3,22	0,00	0,00	0,86	0,00	0,00	0,00	0,00	0,00
TIŠINA	0,51	0,00	0,00	4,70	4,49	0,61	0,00	2,79	0,00
TOLMIN	1,17	0,02	0,00	4,00	1,24	0,28	0,09	0,46	0,14
TRBOVLJE	0,75	0,00	0,00	2,64	0,00	1,18	0,09	0,56	0,00
TREBNJE	1,44	0,00	0,02	14,31	0,44	0,00	0,07	0,37	0,04
TRNOVSKA VAS	0,00	0,00	0,00	0,00	0,00	0,00	0,00	0,70	0,00
TRZIN	3,81	0,00	0,00	2,24	1,49	1,00	0,00	4,93	1,82
TRŽIČ	2,29	0,00	0,00	6,29	1,05	0,00	0,00	0,94	0,11
TURNIŠČE	0,32	0,00	0,00	3,83	5,42	1,91	0,00	0,16	0,00
VELIKA POLANA	1,51	0,00	0,00	0,00	0,00	0,00	0,00	7,19	0,00
VELIKE LAŠČE	0,89	0,00	0,00	0,66	0,27	0,00	0,00	0,44	0,00
VERŽEJ	0,00	0,00	0,00	0,00	0,00	0,00	0,00	0,07	0,00
VIDEM	1,10	0,00	0,00	2,23	1,85	0,00	0,00	5,00	0,00

Občina	6.1.2 Prostočasna športna vzgoja otrok in mladine	6.1.3 Športna vzgoja otrok in mladine s posebnimi potrebami	6.1.4 Obštudijske športne dejavnosti	6.1.5 Športna vzgoja otrok in mladine, usmerjena v kakovostni in vrhunski šport	6.1.6 Kakovostni šport	6.1.7 Vrhunski šport	6.1.8 Šport invalidov	6.1.9 Športna rekreacija	6.1.10 Šport starejših
VIPAVA	1,64	0,00	0,00	3,40	0,27	0,44	0,13	3,37	0,30
VITANJE	1,39	0,13	0,00	0,95	0,03	0,00	0,12	1,62	0,00
VODICE	2,51	0,00	0,00	0,24	0,24	0,24	0,00	0,67	0,24
VOJNIK	1,51	0,00	0,00	1,75	1,42	0,02	0,00	0,00	0,00
VRANSKO	1,48	0,00	0,00	10,56	0,00	0,00	0,00	3,79	0,00
VRHNIKA	5,14	0,00	0,00	5,07	1,53	0,48	0,06	0,61	0,05
VUZENICA	1,20	0,00	0,00	2,84	1,80	0,00	0,15	0,00	0,15
ZAGORJE OB SAVI	1,21	0,00	0,00	3,01	1,06	0,06	0,06	0,28	0,03
ZAVRČ	0,00	0,00	0,00	26,32	0,00	0,00	0,00	0,00	0,00
ZREČE	3,54	0,08	0,00	2,79	2,26	0,60	0,00	0,23	0,15
ŽALEC	2,01	0,00	0,00	6,94	0,37	0,30	0,05	0,00	0,00
ŽELEZNIKI	1,11	0,00	0,00	6,52	0,00	0,00	0,00	0,22	0,00
ŽETALE	0,76	0,00	0,00	0,00	0,00	0,00	0,00	0,00	0,00
ŽIRI	2,33	0,00	0,00	6,12	1,29	0,29	0,00	0,70	0,17
ŽIROVNICA	2,06	0,00	0,00	13,72	0,00	0,00	0,00	0,47	0,00
ŽUŽEMBERK	0,97	0,00	0,00	0,32	0,30	1,17	0,00	0,00	0,00

Opomba:

Vrednost 0,0 – ni bilo namenjenih sredstev.

Javna sredstva na prebivalca (za ostala področja) za ostale občine za leto 2023 (v EUR)

OBČINA	6.2 ŠPORTNI OBJEKTI IN POVRŠINE ZA ŠPORT V NARAVI	6.3 RAZVOJNE DEJAVNOSTI V ŠPORTU	6.4 ORGANIZIRANOST V ŠPORTU	6.5 ŠPORTNE PRIREDITVE IN PROMOCIJA ŠPORTA	6.6. DRUŽBENA IN OKOLJSKA ODGOVORNOST V ŠPORTU
AJDOVŠČINA	194,48	0,00	20,32	5,92	0,00
ANKARAN	84,56	0,71	10,33	8,91	0,00
APAČE	19,75	0,00	0,56	0,00	0,00
BELTINCI	54,87	0,06	1,11	1,42	0,00
BENEDIKT	0,00	0,00	0,55	0,42	0,00
BISTRICA OB SOTLI	3,49	0,00	3,34	3,43	0,00
BLED	60,27	0,00	0,00	1,85	0,00
BLOKE	36,25	0,00	1,28	1,28	0,00
BOHINJ	12,80	0,00	0,00	1,33	0,00
BOROVNICA	16,20	0,25	0,64	0,21	0,00
BOVEC	1780,93	0,08	2,21	0,33	0,00
BRASLOVČE	7,47	0,00	0,99	2,25	0,00
BRDA	115,80	0,18	8,89	0,90	0,00
BREZOVICA	29,09	0,15	0,23	0,77	0,00

OBČINA	6.2 ŠPORTNI OBJEKTI IN POVRŠINE ZA ŠPORT V NARAVI	6.3 RAZVOJNE DEJAVNOSTI V ŠPORTU	6.4 ORGANIZIRANOST V ŠPORTU	6.5 ŠPORTNE PRIREDITVE IN PROMOCIJA ŠPORTA	6.6. DRUŽBENA IN OKOLJSKA ODGOVORNOST V ŠPORTU
BREŽICE	104,52	0,27	9,48	0,61	0,00
CANKOVA	0,00	0,00	6,44	0,00	0,00
CERKLJE NA GORENJSKEM	55,82	0,34	1,56	0,51	0,00
CERKNICA	17,13	1,03	1,10	1,15	0,00
CERKNO	0,00	0,06	0,27	0,11	0,00
CERKVENJAK	73,68	0,27	0,50	0,86	0,18
CIRKULANE	8,53	0,00	0,00	1,27	0,00
ČRENŠOVCI	32,19	0,25	1,27	0,25	0,00
ČRNA NA KOROŠKEM	261,62	1,28	6,86	4,39	0,00
ČRNOMELJ	17,91	0,32	0,55	0,75	0,00
DESTRNIK	1,70	0,00	2,75	0,00	0,00
DIVAČA	9,87	0,36	0,43	1,01	0,00
DOBJE	0,00	0,00	1,03	0,00	0,00
DOBREPOLJE	27,45	0,06	0,98	0,27	0,00
DOBRNA	0,00	0,09	0,41	0,43	0,00
DOBROVA - POLHOV GRADEC	17,70	0,02	0,25	0,42	0,00
DOBROVNIK	89,53	0,00	0,71	2,82	0,00
DOL PRI LJUBLJANI	0,00	0,47	4,54	1,25	0,00
DOLENJSKE TOPLICE	107,06	0,14	0,56	1,11	0,00
DOMŽALE	31,06	0,68	7,48	0,42	0,00
DORNAVA	0,00	0,00	7,26	0,00	0,00
DRAVOGRAD	58,45	0,17	34,90	0,30	0,00
DUPLEK	5,98	0,00	0,00	0,74	0,00
GORENJA VAS - POLJANE	28,12	0,13	0,69	0,96	0,00
GORIŠNICA	56,54	0,65	2,02	0,00	0,00
GORJE	0,00	0,00	0,00	1,08	0,00
GORNJA RADGONA	49,54	0,57	2,24	0,24	0,00
GORNJI GRAD	0,00	0,00	0,00	0,00	0,00
GORNJI PETROVCI	0,00	0,00	0,77	0,00	0,00
GRAD	0,00	0,00	0,00	0,00	0,00
GROSUPLJE	62,78	0,10	0,85	0,25	0,00
HAJDINA	11,94	0,27	1,51	0,35	0,00
HOČE - SLIVNICA	14,50	0,90	2,06	1,05	0,00
HODOŠ	921,76	5,62	1,13	2,25	0,00
HORJUL	0,00	0,00	0,00	1,66	0,00
HRASTNIK	12,71	0,17	38,27	0,22	0,00
HRPELJE - KOZINA	19,64	0,57	0,69	1,65	0,00
IDRIJA	23,70	0,55	0,00	1,19	0,00

OBČINA	6.2 ŠPORTNI OBJEKTI IN POVRŠINE ZA ŠPORT V NARAVI	6.3 RAZVOJNE DEJAVNOSTI V ŠPORTU	6.4 ORGANIZIRANOST V ŠPORTU	6.5 ŠPORTNE PRIREDITVE IN PROMOCIJA ŠPORTA	6.6. DRUŽBENA IN OKOLJSKA ODGOVORNOST V ŠPORTU
IG	44,45	0,09	0,66	0,65	0,00
ILIRSKA BISTRICA	96,10	0,29	1,82	3,74	0,00
IVANČNA GORICA	288,60	0,08	1,81	0,14	0,00
IZOLA	10,39	0,10	37,13	1,85	0,00
JESENICE	46,91	0,14	22,60	1,50	0,00
JEZERSKO	3,66	0,31	0,00	0,00	0,00
JURŠINCI	6,58	0,06	8,79	0,75	0,00
KAMNIK	33,48	0,12	4,61	1,17	0,00
KANAL	30,04	0,15	2,33	1,55	0,00
KIDRIČEVO1	29,14	0,00	1,51	0,23	0,00
KOBARID	36,54	0,60	0,55	0,69	0,00
KOBILJE	190,75	0,00	0,92	8,52	0,00
KOČEVJE	15,61	0,07	6,48	0,55	0,00
KOMEN	2,26	0,75	0,99	1,41	0,00
KOMENDA	23,69	0,42	1,50	0,00	0,00
KOSTANJEVICA NA KRKI	0,00	0,34	0,11	0,44	0,00
KOSTEL	0,00	0,00	0,00	0,00	0,00
KOZJE	40,94	0,33	2,60	4,37	0,00
KRANJSKA GORA	4,39	0,32	0,19	0,00	0,00
KRIŽEVCI	7,91	0,00	5,58	0,22	0,00
KUNGOTA	0,00	0,00	0,00	0,29	0,00
KUZMA	0,00	0,33	3,07	1,48	0,00
LAŠKO	223,78	0,19	5,60	0,77	0,00
LENART	11,57	0,00	3,69	0,89	0,00
LENDAVA	40,22	2,34	6,08	2,21	0,00
LITIJA	49,94	0,17	1,51	0,63	0,00
LJUBNO	337,29	0,45	1,68	11,90	0,00
LJUTOMER	92,71	0,10	0,71	0,45	0,00
LOG - DRAGOMER	0,00	0,33	1,83	0,70	0,00
LOGATEC	46,38	0,40	0,57	1,07	0,00
LOŠKA DOLINA	44,33	0,21	1,35	2,11	0,00
LOŠKI POTOK	22,84	0,00	0,78	1,92	0,00
LOVRENC NA POHORJU	7,35	0,41	0,14	0,82	0,00
LUČE	8,75	2,90	4,35	2,29	0,00
LUKOVICA	83,58	0,21	0,44	0,82	0,00
MAJŠPERK	0,00	0,13	1,00	0,13	0,00
MAKOLE	7,86	0,15	2,16	1,15	0,00
MARKOVCI	73,65	0,51	0,00	0,73	0,00

OBČINA	6.2 ŠPORTNI OBJEKTI IN POVRŠINE ZA ŠPORT V NARAVI	6.3 RAZVOJNE DEJAVNOSTI V ŠPORTU	6.4 ORGANIZIRANOST V ŠPORTU	6.5 ŠPORTNE PRIREDITVE IN PROMOCIJA ŠPORTA	6.6. DRUŽBENA IN OKOLJSKA ODGOVORNOST V ŠPORTU
MEDVODE	20,40	0,28	9,36	2,04	0,00
MENGEŠ	20,12	0,32	0,79	0,59	0,00
METLIKA	84,00	0,09	0,50	0,53	0,00
MEŽICA	23,58	0,00	0,00	1,13	0,00
MIKLAVŽ NA DRAVSKEM POLJU	39,61	0,21	0,00	0,14	0,00
MIREN - KOSTANJEVICA	159,19	0,20	0,00	0,59	0,00
MIRNA	67,07	0,23	0,73	1,31	0,00
MIRNA PEČ	16,68	0,00	0,16	0,13	0,00
MISLINJA	40,33	5,81	1,15	0,31	0,00
MOKRONOG - TREBELNO	83,69	0,09	0,25	2,35	0,00
MORAVČE	75,76	0,27	0,49	0,00	0,00
MORAVSKE TOPLICE	2,35	0,00	2,05	0,00	0,00
MOZIRJE	1,44	0,00	0,00	0,22	0,00
MUTA	1,56	0,37	0,39	0,56	0,00
NAKLO	3,61	0,00	0,00	0,00	0,00
NAZARJE	20,03	0,75	1,24	1,36	0,00
ODRANCI	13,75	0,00	16,29	0,00	0,00
OPLOTNICA	0,00	0,14	0,84	0,14	0,00
ORMOŽ	5,66	0,00	11,44	5,88	0,00
OSILNICA	0,00	0,00	0,00	0,00	0,00
PESNICA	0,00	0,20	0,00	0,52	0,00
PIRAN	350,15	0,17	24,19	1,61	0,00
PIVKA	146,58	0,32	2,10	1,90	0,00
PODČETRTEK	142,00	0,32	0,00	0,00	0,00
PODLEHNIK	41,74	0,05	0,24	0,05	0,00
PODVELKA	14,86	0,18	1,21	0,41	0,00
POLJČANE	7,75	0,23	0,80	1,14	0,00
POLZELA	14,22	0,28	1,68	1,16	0,00
POSTOJNA	21,55	0,12	2,26	0,89	0,00
PREBOLD	0,75	0,37	2,28	1,23	0,00
PREDDVOR	2332,10	0,21	0,00	0,51	0,00
PREVALJE	146,87	0,00	0,00	0,59	0,00
PUCONCI	1,70	0,00	1,70	0,00	0,00
RAČE - FRAM	44,09	0,00	6,22	4,75	0,00
RADEČE	180,08	0,68	5,45	2,25	0,00
RADENCI	120,70	0,00	13,56	1,94	0,00
RADLJE OB DRAVI	45,24	0,59	36,33	0,93	0,00

OBČINA	6.2 ŠPORTNI OBJEKTI IN POVRŠINE ZA ŠPORT V NARAVI	6.3 RAZVOJNE DEJAVNOSTI V ŠPORTU	6.4 ORGANIZIRANOST V ŠPORTU	6.5 ŠPORTNE PRIREDITVE IN PROMOCIJA ŠPORTA	6.6. DRUŽBENA IN OKOLJSKA ODGOVORNOST V ŠPORTU
RADOVLJICA	205,26	0,00	1,34	2,84	0,00
RAVNE NA KOROŠKEM	84,79	0,33	0,68	0,87	0,00
RAZKRIŽJE	181,96	0,00	0,81	0,00	0,00
REČICA OB SAVINJI	0,00	0,00	4,90	0,00	0,00
RENČE - VOGRSKO	6,98	0,00	0,00	0,68	0,00
RIBNICA	55,20	0,00	15,03	0,82	0,00
RIBNICA NA POHORJU	4,89	0,00	2,28	1,75	0,00
ROGAŠKA SLATINA	178,49	0,25	2,46	11,08	0,00
ROGAŠOVCI	7,79	0,16	2,75	1,13	0,00
ROGATEC	28,69	1,43	2,25	0,83	0,00
RUŠE	63,16	0,74	48,03	2,01	0,00
SELNICA OB DRAVI	0,00	0,00	0,00	0,00	0,00
SEMIČ	0,00	0,31	0,86	0,65	0,00
SEVNICA	86,91	0,62	19,22	0,51	0,00
SEŽANA	63,58	0,00	26,60	0,36	0,00
SLOVENSKA BISTRICA	9,99	0,15	1,87	0,04	0,00
SLOVENSKE KONJICE	32,31	0,15	8,76	0,95	0,00
SODRAŽICA	2,42	0,00	2,20	1,10	0,00
SOLČAVA	2,26	0,00	2,34	4,01	0,00
SREDIŠČE OB DRAVI	72,59	1,96	4,69	2,42	0,00
STARŠE	3,41	0,00	13,56	0,00	0,00
STRAŽA	0,00	0,00	1,39	0,92	0,00
SVETA ANA	0,00	0,00	0,30	0,00	0,00
SV. TROJICA V SLOV. GORICAH	0,28	0,10	0,36	0,68	0,00
SVETI ANDRAŽ V SLOV. GORICAH	0,00	0,00	1,68	0,27	0,00
SVETI JURIJ OB ŠČAVNICI	2,73	0,18	0,00	0,54	0,00
SVETI JURIJ V SLOV. GORICAH	0,00	0,22	0,92	0,18	0,00
SVETI TOMAŽ	0,42	0,00	0,51	0,56	0,00
ŠALOVCI	24,39	0,00	9,64	0,00	0,00
ŠEMPETER - VRTOJBA	123,48	0,03	11,83	1,91	0,00
ŠENČUR	234,87	0,74	0,82	1,85	0,00
ŠENTILJ	181,01	0,50	0,00	0,24	0,00
ŠENTJERNEJ	124,73	0,06	0,40	0,40	0,00
ŠENTJUR	21,88	0,24	1,03	0,52	0,00
ŠENTRUPERT	0,00	0,00	0,28	0,30	0,00
ŠKOCJAN	1,15	0,03	0,40	0,31	0,00

OBČINA	6.2 ŠPORTNI OBJEKTI IN POVRŠINE ZA ŠPORT V NARAVI	6.3 RAZVOJNE DEJAVNOSTI V ŠPORTU	6.4 ORGANIZIRANOST V ŠPORTU	6.5 ŠPORTNE PRIREDITVE IN PROMOCIJA ŠPORTA	6.6. DRUŽBENA IN OKOLJSKA ODGOVORNOST V ŠPORTU
ŠKOFJA LOKA	18,19	0,64	9,94	2,17	0,00
ŠKOFLJICA	9,68	0,04	1,11	0,22	0,00
ŠMARJE PRI JELŠAH	30,39	0,16	5,59	0,74	0,00
ŠMARJEŠKE TOPLICE	0,00	0,00	0,98	0,84	0,00
ŠMARTNO OB PAKI	5,82	0,00	0,35	0,00	0,00
ŠMARTNO PRI LITIJI	24,66	0,17	4,32	0,35	0,00
ŠOŠTANJ	137,68	0,00	2,19	0,33	0,00
ŠTORE	0,00	0,00	0,56	1,01	0,00
TABOR	2,18	0,00	0,00	2,00	0,00
TIŠINA	3,03	0,17	0,11	1,54	0,00
TOLMIN	56,95	0,41	20,04	0,46	0,00
TRBOVLJE	85,47	0,23	38,24	0,23	0,00
TREBNJE	52,32	0,07	0,15	0,38	0,00
TRNOVSKA VAS	4,92	0,00	0,38	1,06	0,00
TRZIN	1809,27	0,55	0,50	0,50	0,00
TRŽIČ	28,35	0,30	2,31	1,29	0,00
TURNIŠČE	0,00	0,48	0,00	0,64	0,00
VELIKA POLANA	17,61	0,00	0,00	0,02	0,00
VELIKE LAŠČE	25,73	0,00	1,11	2,21	0,00
VERŽEJ	5,89	0,00	13,88	1,84	0,00
VIDEM	26,58	0,00	2,63	0,15	0,00
VIPAVA	0,05	0,42	2,26	1,41	0,00
VITANJE	91,70	0,00	0,62	0,49	0,00
VODICE	8,41	0,19	1,78	0,96	0,00
VOJNIK	10,47	0,03	0,76	1,09	0,00
VRANSKO	114,71	0,00	17,87	0,37	0,00
VRHNIKA	148,02	0,46	1,60	0,23	0,00
VUZENICA	11,56	0,77	2,08	0,68	0,00
ZAGORJE OB SAVI	64,34	0,38	27,06	0,00	0,00
ZAVRČ	6,92	0,00	0,62	0,00	0,00
ZREČE	17,11	0,60	0,45	1,28	0,00
ŽALEC	12,80	0,09	3,16	2,94	0,00
ŽELEZNIKI	2,29	0,17	17,43	1,21	0,00
ŽETALE	0,00	0,00	5,27	0,00	0,00
ŽIRI	50,29	0,20	1,08	0,35	0,00
ŽIROVNICA	24,27	0,11	2,33	1,11	0,00
ŽUŽEMBERK	0,15	0,11	0,20	0,64	0,00

Opomba:
Vrednost 0,0 – ni bilo namenjenih sredstev.

5.3 Vsebina lokalnih skupnosti

Za grafe v nadaljevanju velja naslednja opomba:

Podatki za leto 2023 so pridobljeni iz 211 občin (1 občina ni oddala poročila zaradi sanacije po poplavah), ki so oddale poročilo za LPŠ 2023.

Vsebina lokalnih skupnosti za glavno področje »6.1 PROGRAMI ŠPORTA«

PODROČJE NPŠ	ŠIFRA POD- -POD- -ROČJA NPŠ	IME PODPODROČJA NPŠ	Št. izvajalcev	Št. nagrajenih oseb	Št. prireditev	Št. programov	Št. programov/ prireditev	Št. strokovnega kadra	Št. tekmovalj	Št. trenerjev	Št. vključenih	Št. zaposlenega strokovnega kadra	
6.1.2 Prostočasna športna vzgoja otrok in mladine	6.1.2.1.1	Mali sonček	138					767			28337		
	6.1.2.1.2	Ciciban planinec	42					131			3249		
	6.1.2.1.3	Zlati sonček	170					471			16980		
	6.1.2.1.4	Naučimo se plavati	235					900			29217		
	6.1.2.1.5	Krpan	154					374			14214		
	6.1.2.1.6	Mladi planinec	49					126			2284		
	6.1.2.2	Šolska športna tekmovalnja	411								70171		
	6.1.2.3.1	Oddelki z dodatno športno ponudbo v OŠ	42				185					6006	
	6.1.2.4.1	Obstoječi športni programi prostočasne športne vzgoje otrok in mladine	1836				3820					117439	
	6.1.2.4.2	Pilotski programi prostočasne športne vzgoje otrok in mladine	4				4					1366	
	6.1.2.5	Programi med počitnicami in v pouka prostih dnevih	204				313					21354	
6.1.3 Športna vzgoja otrok in mladine s posebnimi potrebami	6.1.3.1	Celoletni športni programi športne vzgoje otrok in mladine s posebnimi potrebami					95				923		
	6.1.3.2	Športne prireditve za otroke in mladino s posebnimi potrebami na regijski in nacionalni ravni					8				188		
6.1.4 Obštudijske športne dejavnosti	6.1.4.1	Celoletni športni programi obštudijskih športnih dejavnosti	24				45				593		
	6.1.4.2	Športne prireditve študentov na univerzitetni in nacionalni ravni			27						3658		
6.1.5 Športna vzgoja otrok in mladine, usmerjena v kakovostni in vrhunski šport	6.1.5.1.1	Občinske panožne športne šole	178								7884	207	
	6.1.5.2.1	Programi športnih društev na področju športne vzgoje otrok in mladine, usmerjeni v kakovostni in vrhunski šport	1487				4556				59950		

PODROČJE NPŠ	ŠIFRA POD- -POD- -ROČJA NPŠ	IME PODPODROČJA NPŠ	Št. izvajalcev	Št. nagrajenih oseb	Št. prireditvev	Št. programov	Št. programov/ prireditvev	Št. strokovnega kadra	Št. tekmovanj	Št. trenerjev	Št. vključenih	Št. zaposlenega strokovnega kadra
6.1.6 Kakovostni šport	6.1.6.1	Uporaba športnih objektov za programe kakovostnega športa	885			1187		1406			16041	
6.1.7 Vrhunski šport	6.1.7.1.1	Programi športnih društev na področju vrhunškega športa	341			440		495			4066	
	6.1.7.2	Zaposlovanje vrhunskih trenerjev								43		
	6.1.7.5	Nagrade vrhunskim športnikom in trenerjem		178								
6.1.8 Šport invalidov	6.1.8.1	Občinske športne šole za šport invalidov	82			205		110			2241	
	6.1.8.2	Pilotski programi povezovanja športnih in invalidskih ter dobrodelnih društev in zvez	56			129		463			2584	
	6.1.8.3	Državna prvenstva športa invalidov							23		386	
	6.1.8.4.1	Programi športnih društev na področju vrhunškega športa invalidov	14			36		43			495	
6.1.9 Športna rekreacija	6.1.9.1	Zaposlovanje strokovno izobraženega kadra za športno rekreacijo										
	6.1.9.2	Celoletni ciljni športno-	1918			3721		2690			283146	
	6.1.9.3	Pilotski športni programi za krepitev zdravja in dobrega počutja	6			9		7			227	
	6.1.9.4	Množične delavske športne prireditve			28						3316	
	6.1.9.5	Področni centri gibanja za zdravje										
6.1.10 Šport starejših	6.1.10.1	Skupinska gibalna vadba starejših na površinah za šport v naravi in v urbanem okolju	463			710		580			14569	
	6.1.10.2	Zaposlovanje strokovno izobraženega strokovnega kadra za izvedbo gibalnih programov za starejše										
	6.1.10.3	Gibalna vadba starejših za spodbujanje samodiscipline po strokovnih navodilih	2			2		3			84	
	6.1.10.4	Športni programi za istočasno športno vadbo razširjene družine	4			4		9			205	
	6.1.10.5	Športno družabne medgeneracijske prireditve			48						15035	
Skupna vsota			8745	178	103	15461	8	18103	23	43	726208	207

Vsebina lokalnih skupnosti za glavno področje »6.2 ŠPORTNI OBJEKTI IN POVRŠINE ZA ŠPORT V NARAVI«

PODROČJE NPŠ	Šifra področja NPŠ	Št. novogradenj	Št. objektov
Energetske in športno-tehnološke posodobitve športnih objektov	6.2.1		162
Trajnostna ureditev, investicijsko vzdrževanje in posodobitve naravnih površin za šport	6.2.2		222
Novogradnje športnih objektov, ki lahko obogatijo mrežo športnih objektov za izvajanje LPŠ.	6.2.3	94	
Izgradnja, posodobitev in opremljanje športnih objektov za panožne športne centre OKS-ZSZ	6.2.4		30
Upravljanje in vzdrževanje športnih objektov	6.2.5		1362
Skupna vsota		94	1776

Vsebina lokalnih skupnosti za glavno področje »6.3 RAZVOJNE DEJAVNOSTI V ŠPORTU«

PODROČJE NPŠ	Šifra podpodročja NPŠ	IME PODPODROČJA NPŠ	Št. poslovnih aplikacij	Št. projektov	Št. oseb	Št. publikacij	Št. servisov	Št. vključenih
6.3.1 Izobraževanje, usposabljanje in izpopolnjevanje strokovnih kadrov v športu	6.3.1.1	Usposabljanje in izpopolnjevanje strokovnih kadrov v športu			3504			
	6.3.2.1.2	Štipendije za nadarjene in vrhunske športnike						59
6.3.2 Statusne pravice športnikov, trenerjev in strokovna podpora programom	6.3.2.2.1	Spremljanje pripravljenosti športnikov						220
	6.3.2.2.2	Svetovanje pri vključevanju otrok v šport						
6.3.3 Založništvo v športu	6.3.3.2	Tiskane strokovne in znanstvene publikacije s področja športa				623		
6.3.4 Znanstvenoraziskovalna dejavnost v športu	6.3.4.1	Ciljnoraziskovalni projekti v športu in kineziologiji						
6.3.5 Informacijsko--komunikacijska tehnologija na področju športa	6.3.5.1	Spletni in mobilni servisi v športu					5	
	6.3.5.2	Razvoj in nakup poslovnih aplikacij za podporo poslovanju športnih organizacij	23					
Skupna vsota			23	3504	623	5	279	

Vsebina lokalnih skupnosti za glavno področje »6.4 ORGANIZIRANOST V ŠPORTU«

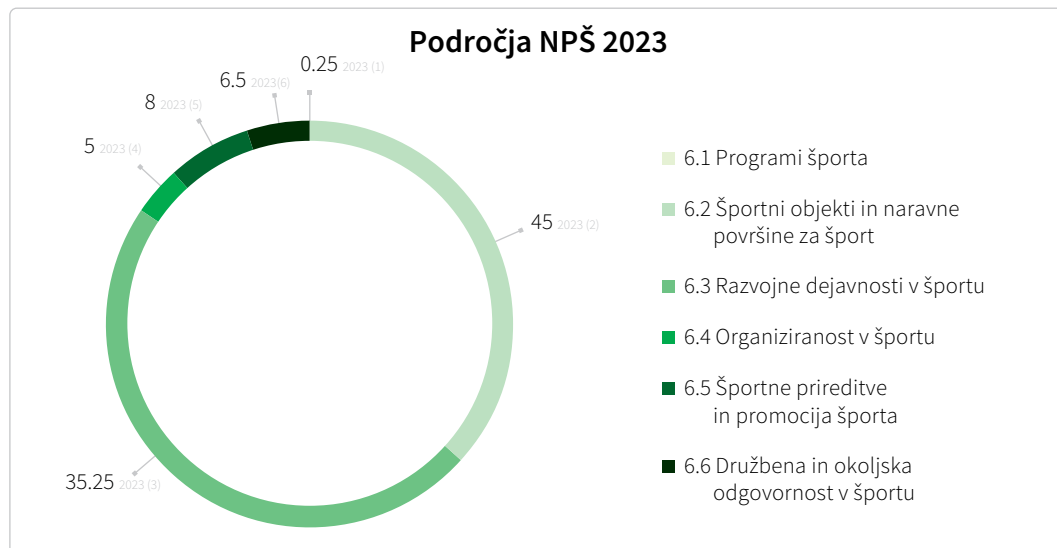
PODROČJE NPŠ	Šifra podpodročja NPŠ	IME PODPODROČJA NPŠ	Število zvez	Število športnih društev	Število članov športnih društev	Število organizacij
6.4.1 Delovanje športnih organizacij	6.4.1.1	Delovanje športnih društev in zvez na lokalni ravni	180	4245	333331	
	6.4.1.2	Delovanje javnih zavodov za šport na lokalni ravni				58
Skupna vsota			180	4245	333331	58

Vsebina lokalnih skupnosti za glavno področje »6.5 ŠPORTNE PRIREDITVE IN PROMOCIJA ŠPORTA«

PODROČJE NPŠ	Šifra podpodročja NPŠ	IME PODPODROČJA NPŠ	Število izvajalcev	Število prejemnikov	Število prireditiv	Število vključenih
6.5.1 Športne prireditve	6.5.1.1	Velike mednarodne športne prireditve			245	51198
	6.5.1.2	Druge športne prireditve			5095	366559
	6.5.1.3	Občinske športno-promocijske prireditve za podelitev priznanj v športu			116	10325
	6.5.1.4	Nacionalne športno promocijske prireditve za podelitev priznanj v športu		163	2	
6.5.4 Športna dediščina in muzejska dejavnost v športu	6.5.4	Športna dediščina in muzejska dejavnost v športu	1			
Skupna vsota			1	163	5458	428082

5.4 Uresničevanje NPŠ po področjih

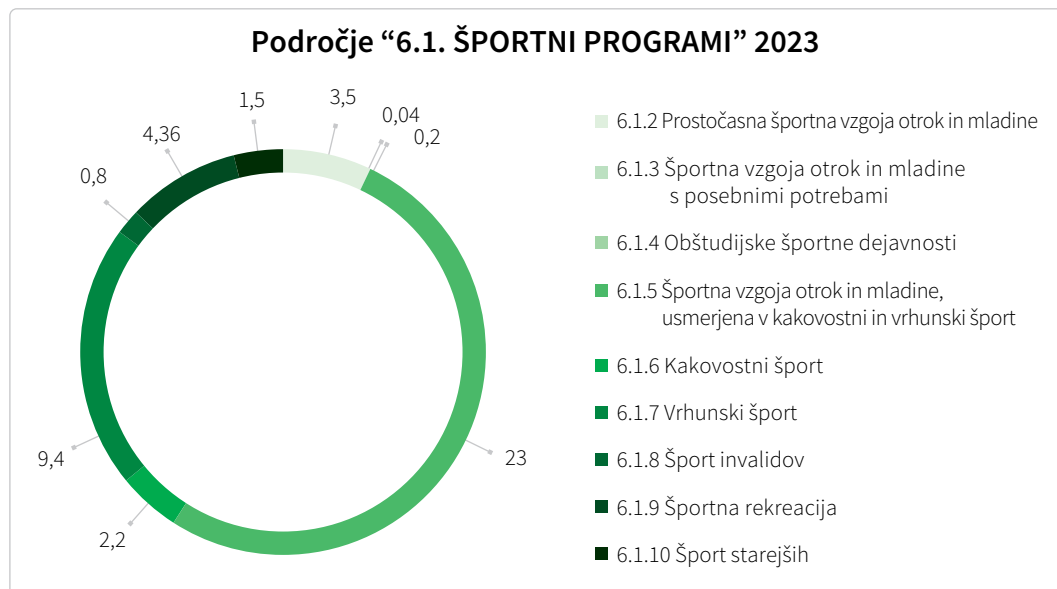
Predviden delež na področju NPŠ za leto 2023 (%)



Opomba:

V grafu so upoštevana samo glavna področja NPŠ. Deleži so izračunani glede na povprečni letni indeks za obdobje financiranja letnih programov športa od leta 2001 do leta 2008. Izračun je izvedla delovna skupina (ustanovljena s strani prejšnjega ministrstva MIZŠ), ki je pripravila novi NPŠ za obdobje 2014–2023.

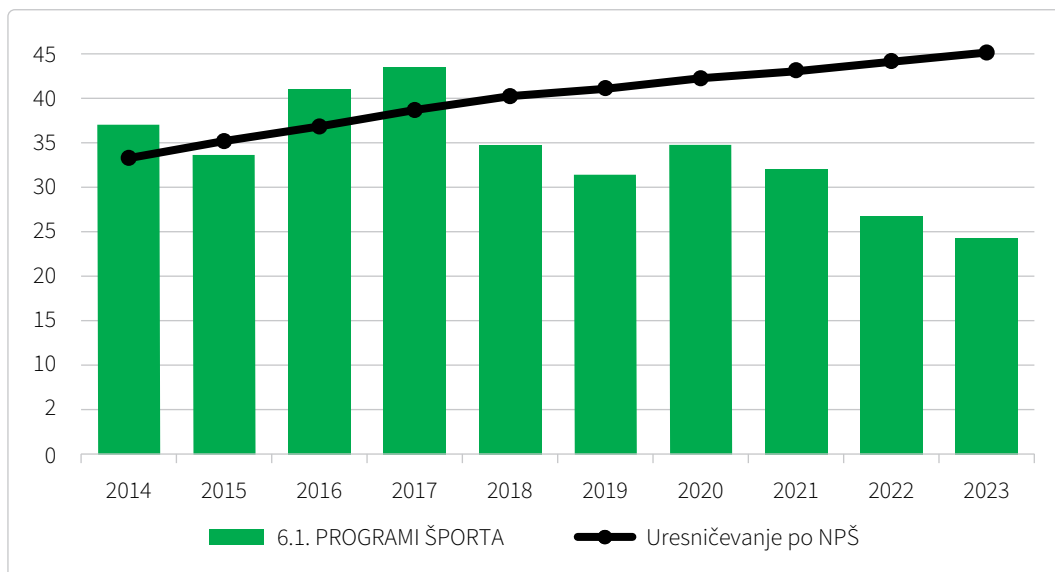
Predviden delež na področju »ŠPORTNIH PROGRAMOV« za leto 2023 (%)



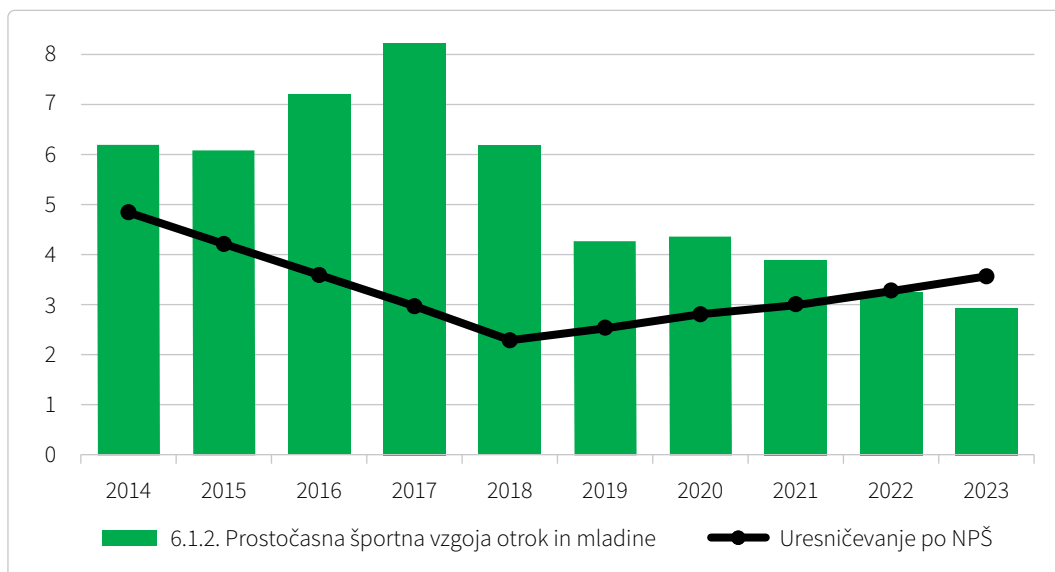
Opomba:

V grafu so upoštevana samo področja NPŠ, ki spadajo v področje »PROGRAMI ŠPORTA«. Deleži so izračunani glede na povprečni letni indeks za obdobje financiranja letnih programov športa od leta 2001 do leta 2008. Izračun je izvedla delovna skupina (ustanovljena s strani prejšnjega ministrstva MIZŠ), ki je pripravila novi NPŠ za obdobje 2014–2023.

Uresničevanje področja »6.1 PROGRAMI ŠPORTA« (%)

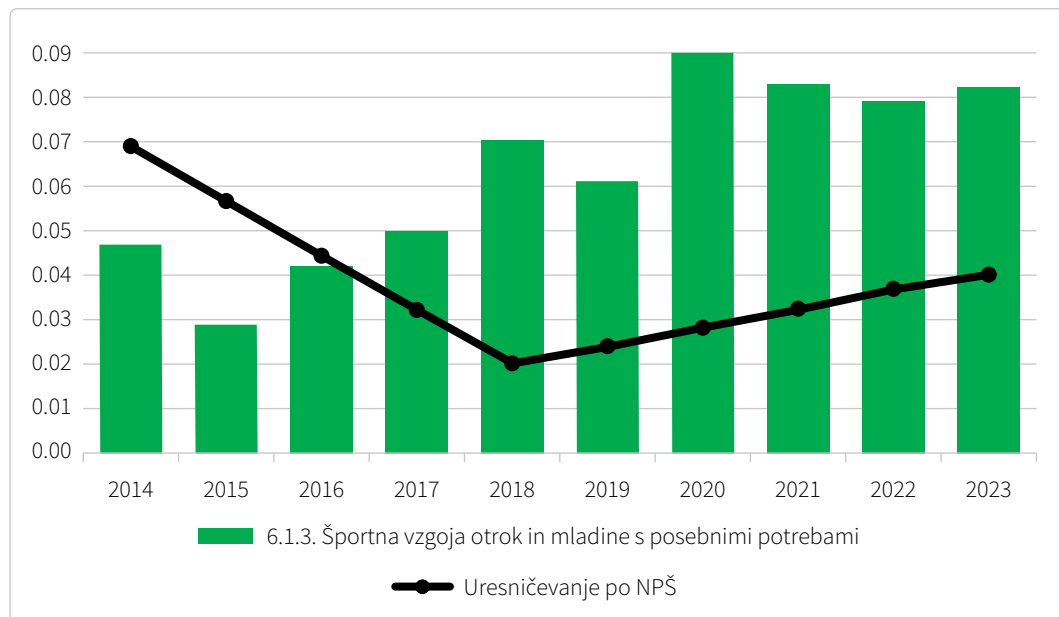


Uresničevanje področja »6.1.2 Prostočasna športna vzgoja otrok in mladine« (%)



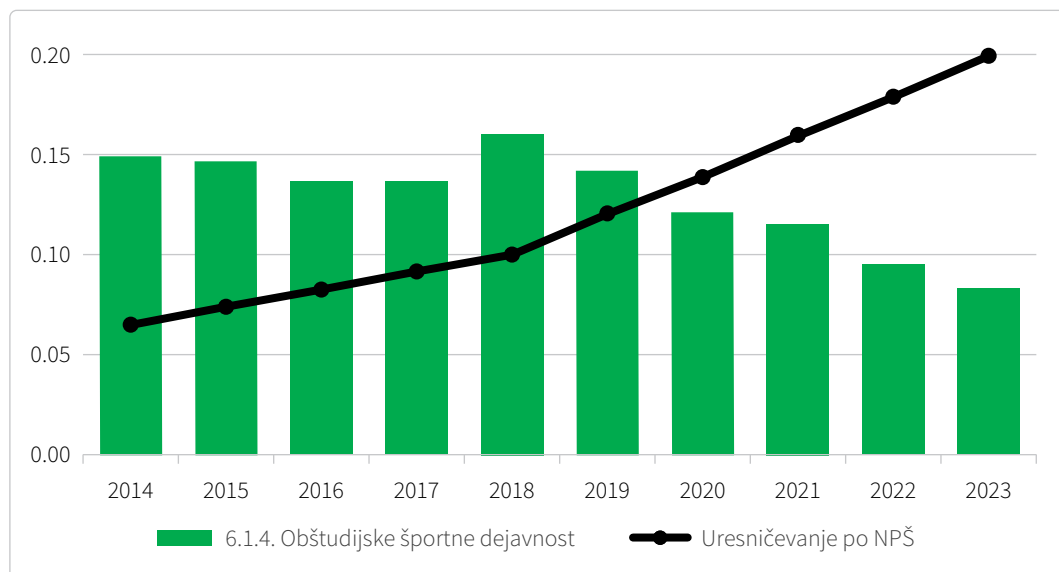
Opomba:
Področje spada v glavno področje »6.1 PROGRAMI ŠPORTA«.

Uresničevanje področja »6.1.3 Športna vzgoja otrok in mladine s posebnimi potrebami« (%)



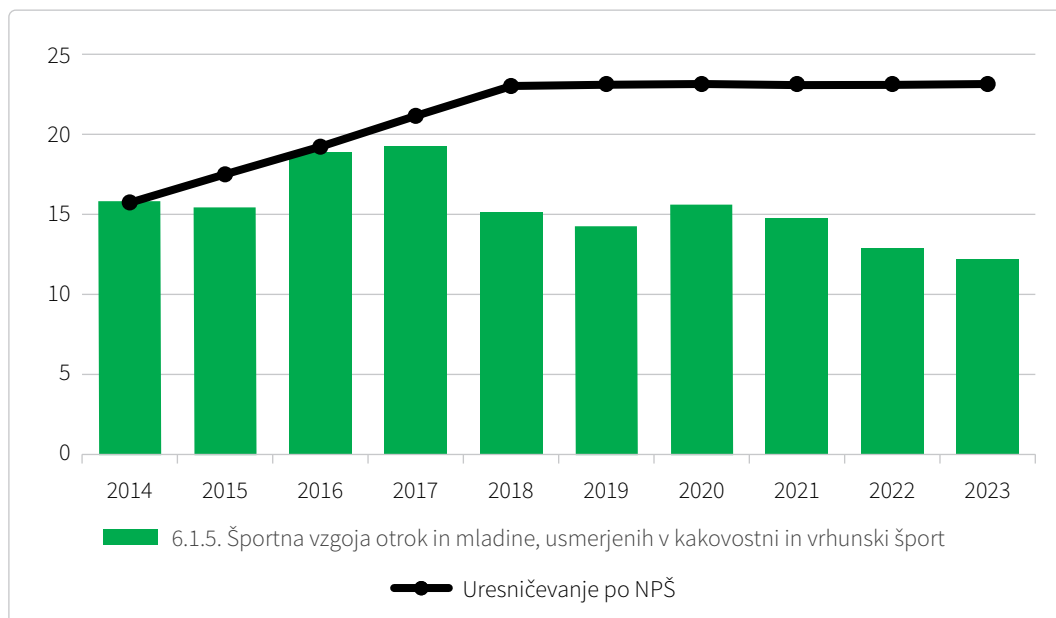
Opomba:
Področje spada v glavno področje »6.1 PROGRAMI ŠPORTA«.

Uresničevanje področja »6.1.4 Obštudijske športne dejavnosti« (%)



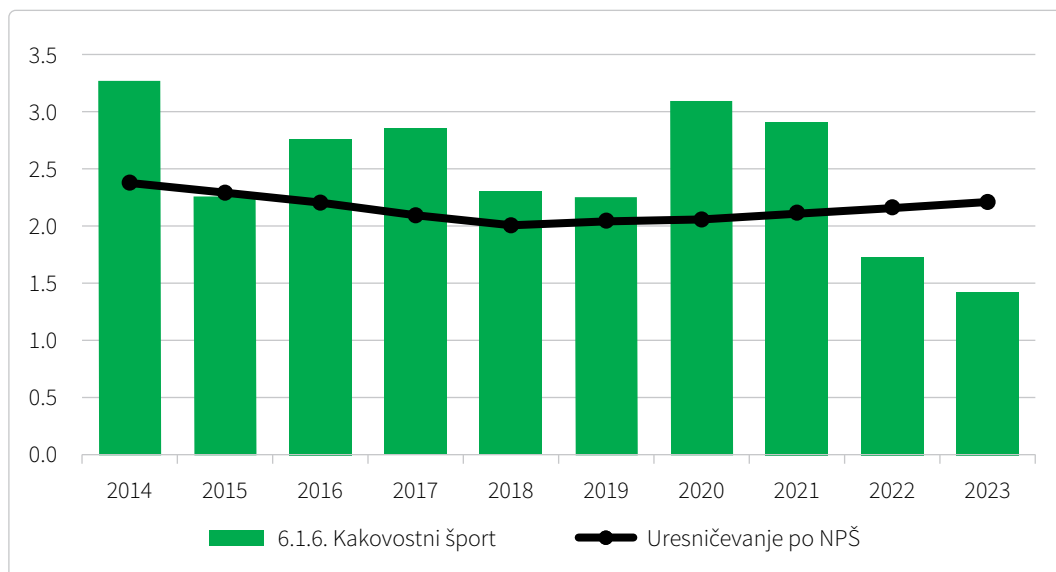
Opomba:
Področje spada v glavno področje »6.1 PROGRAMI ŠPORTA«.

Uresničevanje področja »6.1.5 Športna vzgoja otrok in mladine, usmerjena v kakovostni in vrhunski šport« (%)



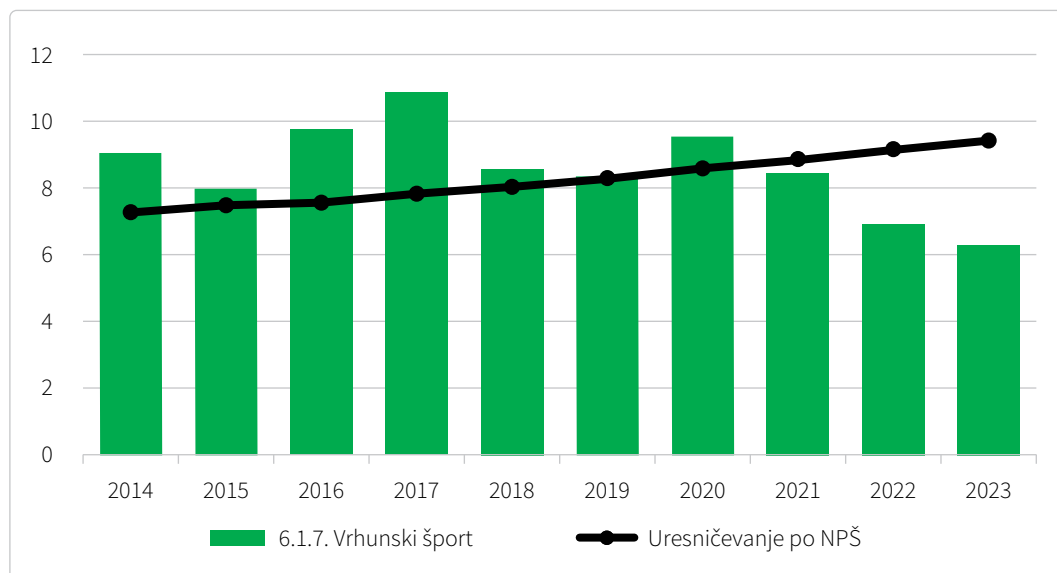
Opomba:
Področje spada v glavno področje »6.1 PROGRAMI ŠPORTA«.

Uresničevanje področja »6.1.6 Kakovostni šport« (%)



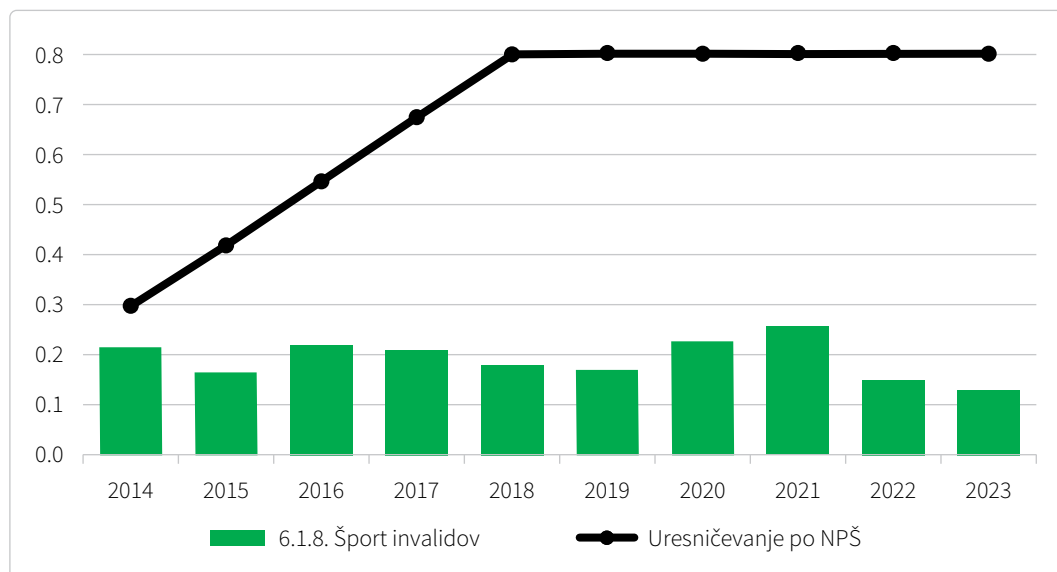
Opomba:
Področje spada v glavno področje »6.1. PROGRAMI ŠPORTA«.

Uresničevanje področja »6.1.7 Vrhunski šport« (%)



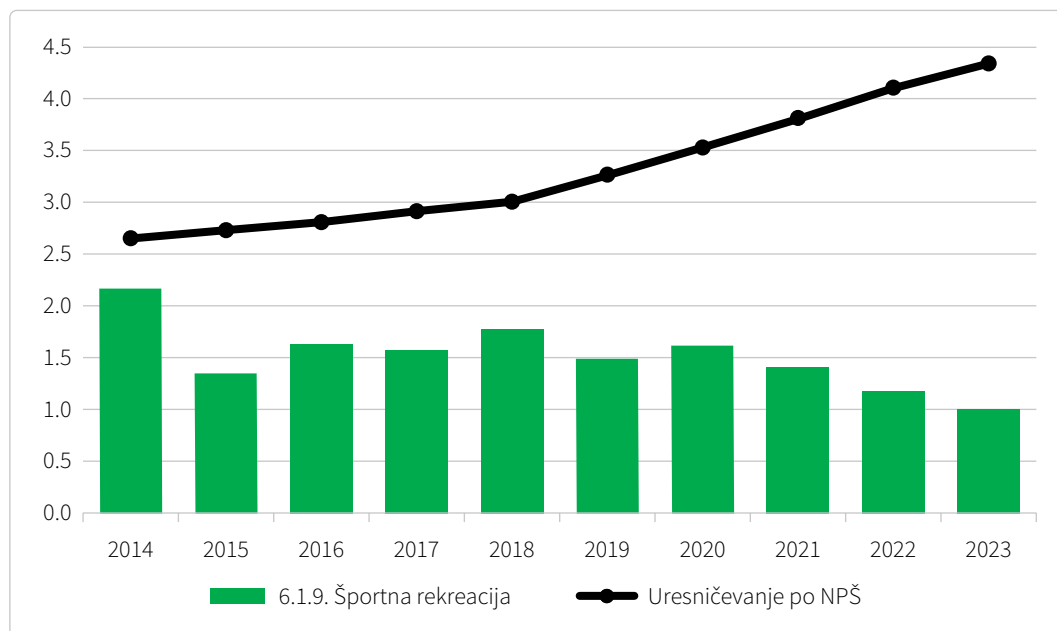
Opomba:
Področje spada v glavno področje »6.1 PROGRAMI ŠPORTA«.

Uresničevanje področja »6.1.8 Šport invalidov« (%)



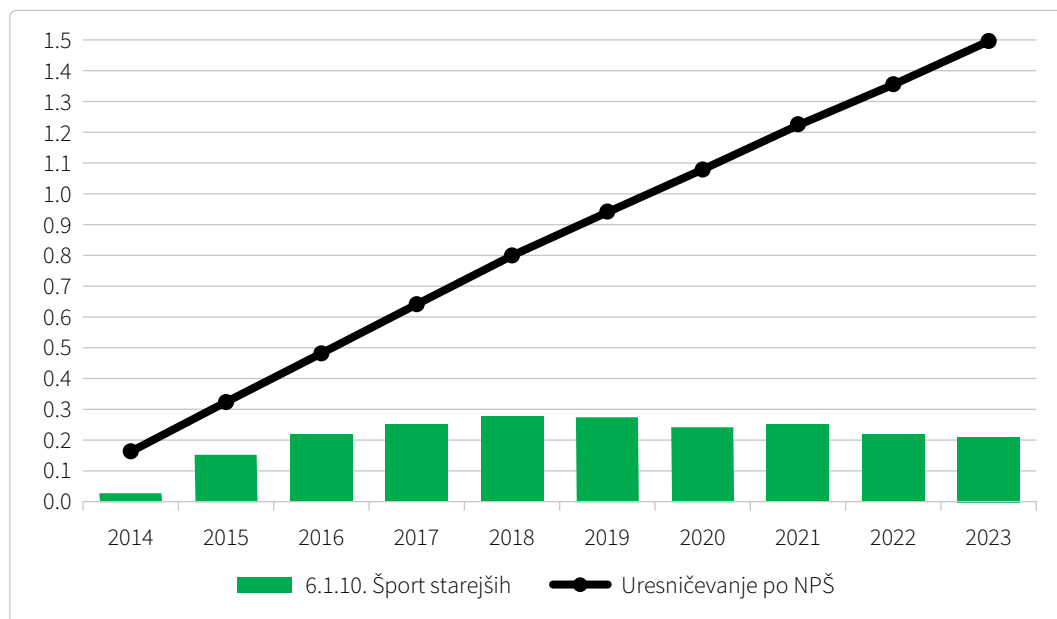
Opomba:
Področje spada v glavno področje »6.1 PROGRAMI ŠPORTA«.

Uresničevanje področja »6.1.9 Športna rekreacija« (%)



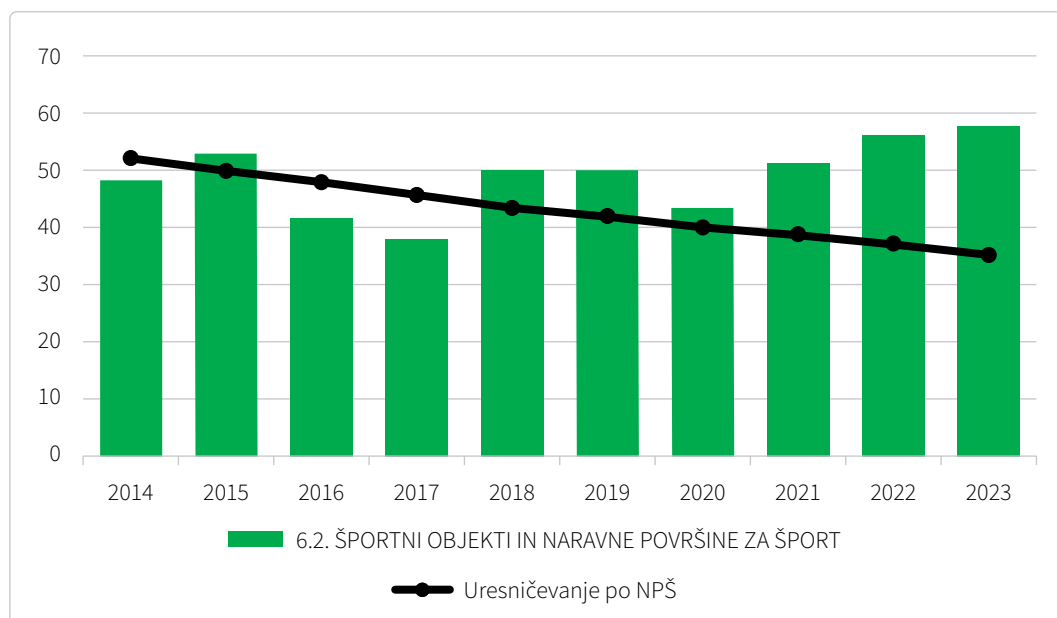
Opomba:
Področje spada v glavno področje »6.1 PROGRAMI ŠPORTA«.

Uresničevanje področja »6.1.10 Šport starejših« (%)

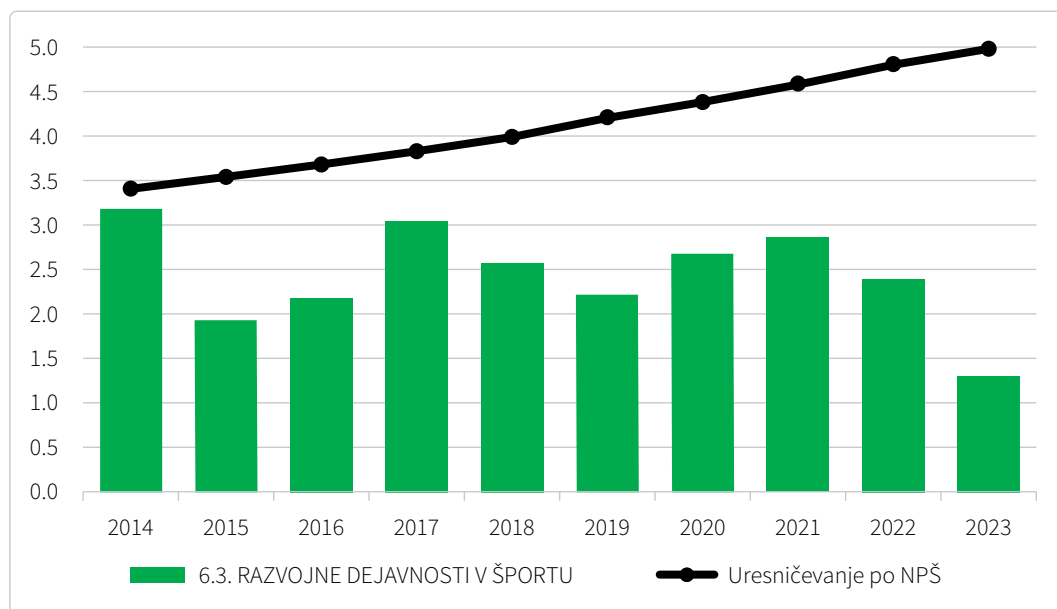


Opomba:
Področje spada v glavno področje »6.1 PROGRAMI ŠPORTA«.

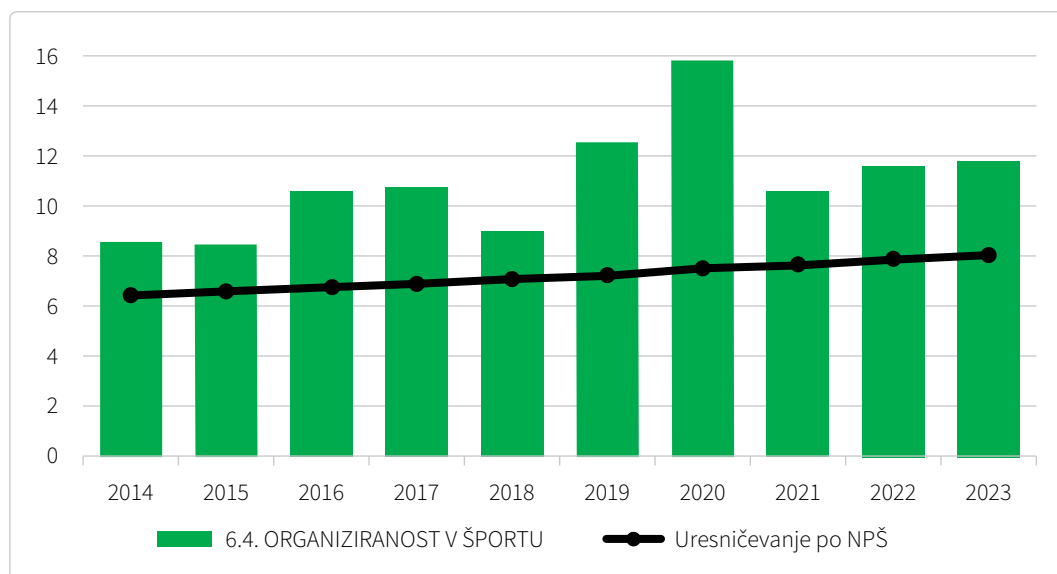
Uresničevanje področja »6.2 ŠPORTNI OBJEKTI IN NARAVNE POVRŠINE ZA ŠPORT« (%)



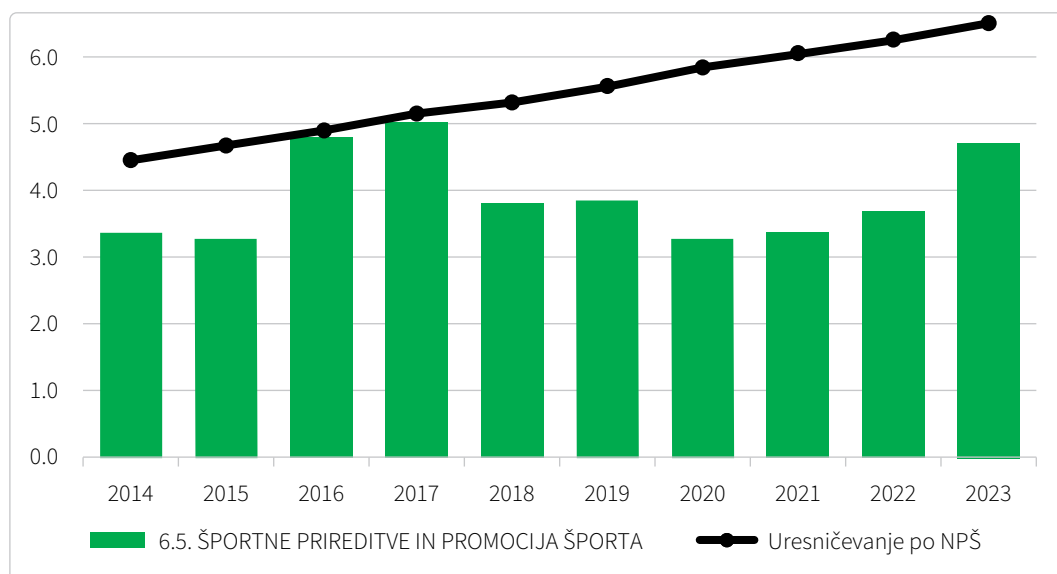
Uresničevanje področja »6.3 RAZVOJNE DEJAVNOSTI V ŠPORTU« (%)



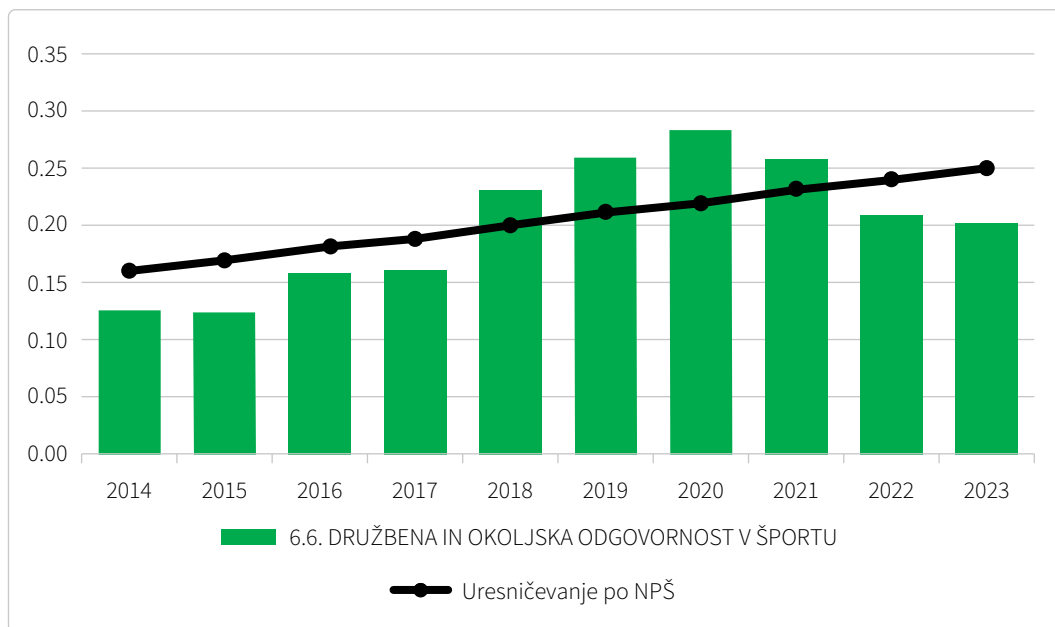
Uresničevanje področja »6.4 ORGANIZIRANOST V ŠPORTU« (%)



Uresničevanje področja »6.5 ŠPORTNE PRIREDITVE IN PROMOCIJA ŠPORTA« (%)



Uresničevanje področja »6.6 DRUŽBENA IN OKOLJSKA ODGOVORNOST V ŠPORTU« (%)



5.5 Finančni kazalci organizacij za leto 2023

ORGANIZACIJA	Sredstva MGTŠ in FŠO (v tisočih EUR) ^{0, 1}						Delež državnih sredstev glede na prihodke (%) ²						
	6.1 ŠPORTNI PROGRAMI	6.2 ŠPORTNI OBJEKTI IN POVRŠINE ZA ŠPORTV NARAVI	6.3 RAZVOJNE DEJAVNOSTI V ŠPORTU	6.4 ORGANIZIRANOST V ŠPORTU	6.5 ŠPORTNE PRIREDITVE IN PROMOCIJA ŠPORTA	6.6 DRUŽBENA IN OKOLJSKA ODGOVORNOST V ŠPORTU	6.1 ŠPORTNI PROGRAMI	6.2 ŠPORTNI OBJEKTI IN POVRŠINE ZA ŠPORTV NARAVI	6.3 RAZVOJNE DEJAVNOSTI V ŠPORTU	6.4 ORGANIZIRANOST V ŠPORTU	6.5 ŠPORTNE PRIREDITVE IN PROMOCIJA ŠPORTA	6.6 DRUŽBENA IN OKOLJSKA ODGOVORNOST V ŠPORTU	SKUPAJ
ATLETSKA ZVEZA SLOVENIJE	784,0	43,4	2,5	55,7	0,0	0,0	39,62	2,20	0,12	2,81	0,00	0,00	44,75
AVTO-MOTO ZVEZA SLOVENIJE	20,9	0,0	0,0	6,4	0,0	0,0	0,45	0,00	0,00	0,14	0,00	0,00	0,59
BADMINTON-SKA ZVEZA SLOVENIJE	242,3	0,0	0,0	8,2	0,0	0,0	59,99	0,00	0,00	2,04	0,00	0,00	62,03
BALINARSKA ZVEZA SLOVENIJE	265,4	0,0	8,8	9,6	0,0	0,0	70,67	0,00	2,36	2,55	0,00	0,00	75,57
BILJARDNA ZVEZA SLOVENIJE	0,0	0,0	0,0	0,0	0,0	0,0	0,00	0,00	0,00	0,00	0,00	0,00	0,00
BOB ZVEZA SLOVENIJE	0,0	0,0	0,0	0,0	0,0	0,0	0,00	0,00	0,00	0,00	0,00	0,00	0,00
BOKSARSKA ZVEZA SLOVENIJE	65,7	0,0	0,0	5,3	0,0	0,0	88,65	0,00	0,00	7,12	0,00	0,00	95,77
BOWLING ZVEZA SLOVENIJE	13,2	0,0	0,0	5,6	0,0	0,0	16,01	0,00	0,00	6,75	0,00	0,00	22,76
BRIDGE ZVEZA SLOVENIJE	0,0	0,0	0,0	0,0	0,0	0,0	0,00	0,00	0,00	0,00	0,00	0,00	0,00
CHEER-LEADING ZVEZA SLOVENIJE	150,0	0,0	0,0	5,7	0,0	0,0	64,15	0,00	0,00	2,42	0,00	0,00	66,56
CURLING ZVEZA SLOVENIJE	87,5	0,0	0,0	4,5	0,0	0,0	64,98	0,00	0,00	3,32	0,00	0,00	68,30
FLOORBALL ZVEZA SLOVENIJE	0,0	0,0	0,0	0,0	0,0	0,0	0,00	0,00	0,00	0,00	0,00	0,00	0,00
FRIZBI ZVEZA SLOVENIJE	0,0	0,0	0,0	0,0	0,0	0,0	0,00	0,00	0,00	0,00	0,00	0,00	0,00
GIMNASTIČNA ZVEZA SLOVENIJE	443,8	44,1	6,3	13,2	0,0	0,0	43,01	4,27	0,61	1,28	0,00	0,00	49,17
GOLF ZVEZA SLOVENIJE	63,5	0,0	0,0	7,4	0,0	0,0	19,56	0,00	0,00	2,28	0,00	0,00	21,84
HOKEJSKA ZVEZA SLOVENIJE	319,5	0,0	0,0	5,1	0,0	0,0	19,48	0,00	0,00	0,31	0,00	0,00	19,79
JADRALNA ZVEZA SLOVENIJE – FEDERAZIONE SLOVENA VELA	422,6	0,0	0,0	9,8	0,0	0,0	62,62	0,00	0,00	1,45	0,00	0,00	64,07
JUDO ZVEZA SLOVENIJE	639,0	19,2	13,7	24,1	0,0	0,0	45,44	1,37	0,98	1,72	0,00	0,00	49,50
JU-JITSU IN JIU-JITSU ZVEZA SLOVENIJE	50,3	0,0	0,0	7,1	0,0	0,0	40,38	0,00	0,00	5,73	0,00	0,00	46,11
KAJAKAŠKA ZVEZA SLOVENIJE	1076,9	30,5	16,1	23,8	0,0	0,0	55,35	1,57	0,83	1,22	0,00	0,00	58,97
KARATE ZVEZA SLOVENIJE	74,2	0,0	0,0	8,1	0,0	0,0	15,45	0,00	0,00	1,68	0,00	0,00	17,13
KEGLJAŠKA ZVEZA SLOVENIJE	248,0	0,0	0,0	12,4	0,0	0,0	81,59	0,00	0,00	4,09	0,00	0,00	85,68
KICKBOXING ZVEZA SLOVENIJE	334,5	0,0	0,0	13,7	0,0	0,0	76,73	0,00	0,00	3,14	0,00	0,00	79,87
KOLESARSKA ZVEZA SLOVENIJE	509,0	16,3	0,0	21,3	0,0	0,0	36,35	1,16	0,00	1,52	0,00	0,00	39,04
KONJENIŠKA ZVEZA SLOVENIJE	75,3	0,0	0,0	6,4	0,0	0,0	26,47	0,00	0,00	2,26	0,00	0,00	28,73

ORGANIZACIJA	Sredstva MGTŠ in FŠO (v tisočih EUR) ^{0, 1}						Delež državnih sredstev glede na prihodke (%) ²						
	6.1 ŠPORTNI PROGRAMI	6.2 ŠPORTNI OBJEKTI IN POVRŠINE ZA ŠPORT V NARAVI	6.3 RAZVOJNE DEJAVNOSTI V ŠPORTU	6.4 ORGANIZIRANOST V ŠPORTU	6.5 ŠPORTNE PRIREDITVE IN PROMOCIJA ŠPORTA	6.6 DRUŽBENA IN OKOLJSKA ODGOVORNOST V ŠPORTU	6.1 ŠPORTNI PROGRAMI	6.2 ŠPORTNI OBJEKTI IN POVRŠINE ZA ŠPORT V NARAVI	6.3 RAZVOJNE DEJAVNOSTI V ŠPORTU	6.4 ORGANIZIRANOST V ŠPORTU	6.5 ŠPORTNE PRIREDITVE IN PROMOCIJA ŠPORTA	6.6 DRUŽBENA IN OKOLJSKA ODGOVORNOST V ŠPORTU	SKUPAJ
KOŠARKAR-SKA ZVEZA SLOVENIJE	1051,3	25,4	62,7	66,1	0,0	0,0	12,18	0,29	0,73	0,77	0,00	0,00	13,97
LETALSKA ZVEZA SLOVENIJE	120,0	0,0	2,0	10,1	0,0	0,0	61,91	0,00	1,05	5,21	0,00	0,00	68,17
LOKOSTREL-SKA ZVEZA SLOVENIJE	266,1	0,0	1,9	13,0	0,0	0,0	45,74	0,00	0,33	2,24	0,00	0,00	48,31
NAMIZNO-TENIŠKA ZVEZA SLOVENIJE	256,9	0,0	0,0	7,6	0,0	0,0	55,82	0,00	0,00	1,65	0,00	0,00	57,46
NOGOMETNA ZVEZA SLOVENIJE	553,9	0,0	13,9	62,8	0,0	0,0	2,08	0,00	0,05	0,24	0,00	0,00	2,37
ODBOJKAR-SKA ZVEZA SLOVENIJE	680,9	21,3	12,0	35,9	0,0	0,0	24,05	0,75	0,42	1,27	0,00	0,00	26,49
OLIMPIJSKI KOMITE SLOVENIJE - ZDRUŽENJE ŠPORTNIH ZVEZ	1439,1	0,0	393,5	390,0	13,3	26,0	18,55	0,00	5,07	5,03	0,17	0,34	29,16
ORIENTA-CIJSKA ZVEZA SLOVENIJE	19,1	0,0	0,0	5,6	0,0	0,0	50,61	0,00	0,00	14,77	0,00	0,00	65,38
PIKADO ZVEZA SLOVENIJE	0,0	0,0	0,0	0,0	0,0	0,0	0,00	0,00	0,00	0,00	0,00	0,00	0,00
PLANINSKA ZVEZA SLOVENIJE	1062,7	59,1	22,6	30,6	0,0	0,0	26,21	1,46	0,56	0,75	0,00	0,00	28,97
PLAVALNA ZVEZA SLOVENIJE	456,9	0,0	0,0	19,3	0,0	0,0	38,44	0,00	0,00	1,63	0,00	0,00	40,07
PLESNA ZVEZA SLOVENIJE	345,3	0,0	0,0	16,0	0,0	0,0	44,34	0,00	0,00	2,05	0,00	0,00	46,39
POWERLIFTING ZVEZA SLOVENIJE - ZVEZA TROBOJA MOČI	0,0	0,0	0,0	0,0	0,0	0,0	0,00	0,00	0,00	0,00	0,00	0,00	0,00
RIBIŠKA ZVEZA SLOVENIJE	21,5	0,0	2,5	6,6	0,0	0,0	4,94	0,00	0,59	1,53	0,00	0,00	7,06
ROKOBORSKA ZVEZA SLOVENIJE	10,7	0,0	0,0	5,2	0,0	0,0	59,01	0,00	0,00	28,55	0,00	0,00	87,56
ROKOMETNA ZVEZA SLOVENIJE	836,3	0,0	0,0	46,8	0,0	0,0	27,06	0,00	0,00	1,51	0,00	0,00	28,58
RUGBY ZVEZA SLOVENIJE	0,0	0,0	0,0	0,0	0,0	0,0	0,00	0,00	0,00	0,00	0,00	0,00	0,00
SABLJAŠKA ZVEZA SLOVENIJE	15,2	0,0	0,0	9,3	0,0	0,0	36,77	0,00	0,00	22,38	0,00	0,00	59,15
SAMBO ZVEZA SLOVENIJE	0,0	0,0	0,0	0,0	0,0	0,0	0,0	0,0	0,0	0,0	0,0	0,0	0,0
SANKAŠKA ZVEZA SLOVENIJE	8,9	0,0	0,0	0,0	0,0	0,0	20,91	0,00	0,00	0,00	0,00	0,00	20,91
SLOVENSKA POTAPLJAŠKA ZVEZA	22,0	0,0	2,5	6,7	0,0	0,0	11,52	0,00	1,33	3,50	0,00	0,00	16,35
SLOVENSKA ROLKARSKA ZVEZA	0,0	0,0	0,0	0,0	0,0	0,0	0,00	0,00	0,00	0,00	0,00	0,00	0,00
SLOVENSKA ZVEZA TAJSKEGA BOKSA	4,7	0,0	0,0	0,0	0,0	0,0	35,27	0,00	0,00	0,00	0,00	0,00	35,27
SMUČARSKA ZVEZA SLOVENIJE - ZDRUŽENJE SMUČARSKIH PANOG	2565,9	0,0	52,6	60,8	0,0	0,0	21,11	0,00	0,43	0,50	0,00	0,00	22,04

ORGANIZACIJA	Sredstva MGTŠ in FŠO (v tisočih EUR) ^{o, 1}						Delež državnih sredstev glede na prihodke (%) ²						
	6.1 ŠPORTNI PROGRAMI	6.2 ŠPORTNI OBJEKTI IN POVRŠINE ZA ŠPORT V NARAVI	6.3 RAZVOJNE DEJAVNOSTI V ŠPORTU	6.4 ORGANIZIRANOST V ŠPORTU	6.5 ŠPORTNE PRIREDITVE IN PROMOCIJA ŠPORTA	6.6 DRUŽBENA IN OKOLJSKA ODGOVORNOST V ŠPORTU	6.1 ŠPORTNI PROGRAMI	6.2 ŠPORTNI OBJEKTI IN POVRŠINE ZA ŠPORT V NARAVI	6.3 RAZVOJNE DEJAVNOSTI V ŠPORTU	6.4 ORGANIZIRANOST V ŠPORTU	6.5 ŠPORTNE PRIREDITVE IN PROMOCIJA ŠPORTA	6.6 DRUŽBENA IN OKOLJSKA ODGOVORNOST V ŠPORTU	SKUPAJ
SQUASH ZVEZA SLOVENIJE	13,0	0,0	0,0	3,2	0,0	0,0	52,95	0,00	0,00	12,96	0,00	0,00	65,91
STRELSKA ZVEZA SLOVENIJE	326,1	0,0	0,0	14,3	0,0	0,0	66,24	0,00	0,00	2,91	0,00	0,00	69,15
SURF IN SUP ZVEZA SLOVENIJE	0,0	0,0	0,0	0,0	0,0	0,0	0,00	0,00	0,00	0,00	0,00	0,00	0,00
ŠAHOVSKA ZVEZA SLOVENIJE	126,7	0,0	2,5	12,4	0,0	0,0	24,32	0,00	0,47	2,38	0,00	0,00	27,18
TAEKWON-DO ZVEZA SLOVENIJE	372,4	0,0	0,0	12,6	0,0	0,0	66,58	0,00	0,00	2,26	0,00	0,00	68,84
TENIŠKA ZVEZA SLOVENIJE	310,7	0,0	7,6	26,8	0,0	0,0	11,52	0,00	0,28	0,99	0,00	0,00	12,80
TRIATLONSKA ZVEZA SLOVENIJE	39,8	0,0	0,0	6,4	0,0	0,0	40,17	0,00	0,00	6,49	0,00	0,00	46,66
VESLAŠKA ZVEZA SLOVENIJE	202,9	0,0	0,0	7,7	0,0	0,0	42,18	0,00	0,00	1,61	0,00	0,00	43,79
ZVEZA DRŠALNIH ŠPORTOV SLOVENIJE	35,7	0,0	0,0	4,9	0,0	0,0	18,99	0,00	0,00	2,59	0,00	0,00	21,58
ZVEZA DRUŠTEV KEGLJANJA NA LEDU SLOVENIJE	0,0	0,0	0,0	0,0	0,0	0,0	0,00	0,00	0,00	0,00	0,00	0,00	0,00
ZVEZA DRUŠTEV PETANKE SLOVENIJE	0,0	0,0	0,0	0,0	0,0	0,0	0,00	0,00	0,00	0,00	0,00	0,00	0,00
ZVEZA KOTALKARSKIH ŠPORTOV SLOVENIJE	2,1	0,0	0,0	4,4	0,0	0,0	15,03	0,00	0,00	31,50	0,00	0,00	46,53
ZVEZA OLIMPIJSKEGA DVIGANJA UTEŽI SLOVENIJE	8,9	0,0	0,0	5,1	0,0	0,0	63,98	0,00	0,00	36,55	0,00	0,00	100,53
ZVEZA REŠEVALCEV IZ VODE	0,0	0,0	0,0	0,0	0,0	0,0	0,00	0,00	0,00	0,00	0,00	0,00	0,00
ZVEZA VATERPOL-SKIH DRUŠTEV SLOVENIJE	101,4	0,0	0,0	5,4	0,0	0,0	38,51	0,00	0,00	2,04	0,00	0,00	40,55
ZVEZA ZA AMERIŠKI NOGOMET SLOVENIJE	0,0	0,0	0,0	0,0	0,0	0,0	0,00	0,00	0,00	0,00	0,00	0,00	0,00
ZVEZA ZA AVTO ŠPORT SLOVENIJE – AŠ 2005	27,4	0,0	1,0	8,7	0,0	0,0	8,67	0,00	0,32	2,74	0,00	0,00	11,73
ZVEZA ZA BASEBALL IN SOFTBALL SLOVENIJE	0,0	0,0	0,0	4,5	0,0	0,0	0,00	0,00	0,00	53,81	0,00	0,00	53,81
ZVEZA ZA HOKEJ NA TRAVI SLOVENIJE	0,0	0,0	0,0	4,4	0,0	0,0	0,00	0,00	0,00	24,42	0,00	0,00	24,42
ZVEZA ZA ŠPORT INVALIDOV SLOVENIJE – PARA-OLIMPIJSKI KOMITE	214,9	0,0	4,1	18,6	0,0	0,0	13,04	0,00	0,25	1,13	0,00	0,00	14,42
ZVEZA ZA ŠPORTNI RIBOLOV NA MORJU SLOVENIJE – FEDERAZIONE SLOVENA PER LA PESCA SPORTIVA IN MARE	2,9	0,0	0,0	5,8	0,0	0,0	6,00	0,00	0,00	12,03	0,00	0,00	18,03

Opombe:

- ¹ Sredstva, ki so jih organizacije v letu 2023 dobile prek MGTŠ in FŠO (prijave na razpis MGTŠ-LPŠ in prijave na razpis FŠO).
- ² Glede na zaključni račun (skupni prihodki), ki ga oddajo AJPESU.
- ^o Manj natančna ocena – previdna uporaba.

5.6 Finančni kazalci po športnih panogah

Tabela prikazuje skupno število namenjenih sredstev, s katerimi so športna društva, včlanjena v NPŠZ, razpolagala pri delovanju.

ORGANIZACIJA	ŠPORTNA PANOGA	Vrsta panoge	Št. društev (članov zveze)	Št. društev, ki so oddala poročila za leto 2023	Skupaj sredstva 2023
ATLETSKA ZVEZA SLOVENIJE	ATLETIKA	I	91	80	5.784.127,18
AVTO-MOTO ZVEZA SLOVENIJE	MOTOCIKLIZEM/ AVTOMOBILIZEM	I	115	86	4.349.651,27
BADMINTONSKA ZVEZA SLOVENIJE	BADMINTON	I	26	24	809.995,89
BALINARSKA ZVEZA SLOVENIJE	BALINANJE	I	101	97	2.567.891,45
BILJARDNA ZVEZA SLOVENIJE	BILJARD	I	25	15	210.626,83
BOB ZVEZA SLOVENIJE	SKELETON	I	2	1	0,00
BOKSARSKA ZVEZA SLOVENIJE	BOKS	I	48	38	606.797,08
BOWLING ZVEZA SLOVENIJE	BOWLING	I	16	13	119.264,84
BRIDGE ZVEZA SLOVENIJE	BRIDGE	I	11	9	53.483,97
CHEER ZVEZA SLOVENIJE	CHEERLEADING	K	22	20	1.561.613,58
CURLING ZVEZA SLOVENIJE	CURLING	K	11	9	597.496,01
FLOORBALL ZVEZA SLOVENIJE	FLOORBALL	K	17	12	232.276,71
FRIZBI ZVEZA SLOVENIJE	FRIZBI	I	11	11	33.723,33
GIMNASTIČNA ZVEZA SLOVENIJE	GIMNASTIKA	I	67	63	8.322.752,82
GOLF ZVEZA SLOVENIJE	GOLF	I	23	23	819.689,70
HOKEJSKA ZVEZA SLOVENIJE	HOKEJ	K	26	19	3.104.498,27
JADRALNA ZVEZA SLOVENIJE - FEDERAZIONE SLOVENA VELA	JADRANJE	I	72	65	2.262.072,44
JUDO ZVEZA SLOVENIJE	JUDO	I	85	78	4.912.378,19
JU-JITSU IN JIU-JITSU ZVEZA SLOVENIJE	JU - JITSU	I	27	25	695.682,74
KAJAKAŠKA ZVEZA SLOVENIJE	KAJAK KANU	I	24	23	2.109.447,30
KARATE ZVEZA SLOVENIJE	KARATE	I	89	77	1.903.296,95
KEGLJAŠKA ZVEZA SLOVENIJE	KEGLJANJE	I	79	71	1.599.604,76
KICKBOXING ZVEZA SLOVENIJE	KICKBOKS	I	60	53	1.234.042,85
KOLESARSKA ZVEZA SLOVENIJE	KOLESTARSTVO	I	139	120	10.291.466,51
KONJENIŠKA ZVEZA SLOVENIJE	KONJENIŠTVO	I	56	40	2.068.957,25
KOŠARKARSKA ZVEZA SLOVENIJE	KOŠARKA	K	173	156	22.139.110,72
LETALSKA ZVEZA SLOVENIJE	LETALSTVO	I	100	89	2.971.706,40
LOKOSTRELSKA ZVEZA SLOVENIJE	LOKOSTRELSTVO	I	49	43	996.514,51
NAMIZNOTENIŠKA ZVEZA SLOVENIJE	NAMIZNI TENIS	I	49	45	1.996.815,79
NOGOMETNA ZVEZA SLOVENIJE	NOGOMET	K	451	352	52.956.425,62
ODBOJKARSKA ZVEZA SLOVENIJE	ODBOJKA	K	115	104	12.911.236,46
ORIENTACIJSKA ZVEZA SLOVENIJE	ORIENTACIJA	I	16	14	582.308,20
PIKADO ZVEZA SLOVENIJE	PIKADO	I	16	13	42.986,71
PLANINSKA ZVEZA SLOVENIJE	PLANINSTVO	I	295	291	17.415.425,40
PLAVALNA ZVEZA SLOVENIJE	PLAVANJE	I	39	35	6.298.060,97

ORGANIZACIJA	ŠPORTNA PANOGA	Vrsta panoge	Št. društev (članov zveze)	Št. društev, ki so oddala poročila za leto 2023	Skupaj sredstva 2023
PLESNA ZVEZA SLOVENIJE	PLES	I	105	89	5.918.519,21
POWERLIFTING ZVEZA SLOVENIJE - ZVEZA TROBOJA MOČI	POWERLIFTING	I	11	10	124.494,95
RIBIŠKA ZVEZA SLOVENIJE	RIBIŠTVO	I	64	64	5.478.157,41
ROKOBORSKA ZVEZA SLOVENIJE	ROKOBORBA	I	10	8	90.883,20
ROKOMETNA ZVEZA SLOVENIJE	ROKOMET	K	94	81	16.065.502,66
RUGBY ZVEZA SLOVENIJE	RUGBY	K	6	3	40.459,31
SABLJAŠKA ZVEZA SLOVENIJE	SABLJANJE	I	15	13	1.706.606,28
SAMBO ZVEZA SLOVENIJE	SAMBO	I	12	7	475.812,11
SANKAŠKA ZVEZA SLOVENIJE	SANKANJE	I	7	6	463.683,40
SAVATE ZVEZA SLOVENIJE*	SAVATE	I	15	12	34.495,40
SLOVENSKA POTAPLJAŠKA ZVEZA	POTAPLJANJE	I	21	18	391.754,14
SLOVENSKA ROLKARSKA ZVEZA	ROLKANJE	I	11	10	39.694,79
SLOVENSKA ZVEZA TAJSKEGA BOKSA	TAJSKI BOKS	I	11	7	65.202,16
SMUČARSKA ZVEZA SLOVENIJE – ZDRUŽENJE SMUČARSKIH PANOG	SMUČANJE	I	157	139	14.608.915,65
SQUASH ZVEZA SLOVENIJE	SQUASH	I	14	9	67.797,01
STRELSKA ZVEZA SLOVENIJE	STRELSTVO	I	127	116	1.685.996,82
SURF IN SUP ZVEZA SLOVENIJE	SURF IN SUP	I	10	10	70.635,52
ŠAHOVSKA ZVEZA SLOVENIJE	ŠAH	I	76	69	742.623,37
TAEKWON-DO ZVEZA SLOVENIJE	TAEKWON-DO	I	42	33	1.297.874,57
TENIŠKA ZVEZA SLOVENIJE	TENIS	I	110	89	7.360.461,26
TRIATLONSKA ZVEZA SLOVENIJE	TRIATLON	I	38	32	1.785.170,66
VESLAŠKA ZVEZA SLOVENIJE	VESLANJE	I	7	6	671.790,81
ZVEZA DRSALNIH ŠPORTOV SLOVENIJE	DRSANJE	I	8	6	752.287,20
ZVEZA DRUŠTEV KEGLJANJA NA LEDU SLOVENIJE	KEGLJANJE NA LEDU	I	9	9	629.020,85
ZVEZA DRUŠTEV PETANKE SLOVENIJE	PETANKA	I	14	13	354.815,36
ZVEZA KOTALKARSKIH ŠPORTOV SLOVENIJE	KOTALKANJE	I	17	15	336.110,27
ZVEZA OLIMPIJSKEGA DVIGANJA UTEŽI SLOVENIJE	DVIGANJE UTEŽI	I	14	13	134.290,87
ZVEZA REŠEVALCEV IZ VODE	REŠEVANJE IZ VODE	I			
ZVEZA VATERPOLSKIH DRUŠTEV SLOVENIJE	VATERPOLO	K	14	12	948.681,31
ZVEZA ZA AMERIŠKI NOGOMET SLOVENIJE	AMERIŠKI NOGOMET	K	14	12	66.929,08
ZVEZA ZA AVTO ŠPORT SLOVENIJE – AŠ 2005	AVTOMOBILIZEM	I	83	58	3.127.965,95
ZVEZA ZA BASEBALL IN SOFTBALL SLOVENIJE	BASEBALL IN SOFTBALL	K	14	10	61.197,39
ZVEZA ZA HOKEJ NA TRAVI SLOVENIJE	HOKEJ NA TRAVI	K	3	3	88.196,60
ZVEZA ZA ŠPORT INVALIDOV SLOVENIJE – PARAOLIMPIJSKI KOMITE	PARA ŠPORTI	I	175	168	81.152.578,60
ZVEZA ZA ŠPORTNI RIBOLOV NA MORJU SLOVENIJE – Federazione slovena per la pesca sportiva in mare	RIBOLOV NA MORJU	I	11	10	64.705,99
SKUPAJ			3885	3374	321.464.738,86

Opomba: * Zveza ne deluje.

6

Metodološka pojasnila financiranja športa v RS

6.1 Viri zbranih podatkov

Podatki so pridobljeni iz naslednjih virov:

- Statistični urad Republike Slovenije:
 - število prebivalcev [6],
 - povprečni letni indeks [3],
 - BDP [7],
 - statistične regije [8].
- Ministrstvo za finance (proračun Republike Slovenije) [9].
- Poročilo o letnem programu športa za LS (realizacija LPŠ občin na lokalni ravni (od 2013 naprej)).
- Ministrstvo za gospodarstvo, turizem in šport.
- Razpis LPŠ ter naložbe v športno infrastrukturo od leta 2014 naprej [10].
- Podatki o sredstvih MGTŠ in LS od leta 2018 do 2023.
- Realizirana sredstva EU za področje »6.3 RAZVOJNE DEJAVNOSTI V ŠPORTU« ter sredstva EU za področji »6.1 ŠPORTNI PROGRAMI« in »6.2 ŠPORTNI OBJEKTI IN POVRŠINE ZA ŠPORT V NARAVI« [10].
- Fundacija za šport (sofinanciranje programov in naložb športa od leta 2017 naprej) [11].
- Zaključni računi športnih organizacij – AJPES.
- Sredstva, ki jih organizacije dobijo s strani MGTŠ in FŠO, so pridobljena iz razpisa LPŠ (MGTŠ) in razpisa FŠO (FŠO).

6.2 Pojasnila k izračunom

Izračun sredstev LS za leto 2021

Glede na podatke (iz oddanih poročil LPŠ občin oziroma LS) za obdobje od 2017 do 2021 se določi delež za občine, ki so v letu 2021 že oddale poročilo LPŠ ($d_{\text{oddale2021}}$).

$$d_{\text{oddale2021}} = \frac{1}{3} \sum_{\text{leto} = 2020}^{2021} \frac{\Sigma LS_{\text{oddale2021}}(\text{leto})}{\Sigma LS(\text{leto})}$$

Seštevek (oddanih) podatkov za leto 2021 ($\Sigma LS_{\text{oddale2021}}(2021)$) se deli z njihovim deležem. Tako se dobi (pričakovan) znesek sredstev LS za leto 2021.

$$\Sigma LS(2021) = \Sigma LS_{\text{oddale2021}}(2021) / d_{\text{oddale2021}}$$

Metodologija velja za izračun sredstev LS za Republiko Slovenijo, prav tako pa tudi za posamezno statistično regijo.

Izračun revalorizacije NPŠ

Začetna vrednost sredstev NPŠ so sredstva, ki naj bi bila namenjena športu v letu 2016 (sredstva so v EUR) [13].

Vrednost za n-to leto po letu 2016 predstavlja začetno vrednost sredstev (leto 2016) in zmnožek povprečnih letnih indeksov inflacije za leta (od 2006 do 2015), ki jih označimo z Ia (a predstavlja leto).

Primeri:

Vrednost v letu 2016 = začetna vrednost sredstev v 2016 * I2016 / 100.

Vrednost v letu 2017 = začetna vrednost sredstev v 2016 * I2016 / 100 * I2017 / 100 * I2018 / 100.

Izračun deleža sredstev glede na BDP v letu

Vrednost letnih sredstev se deli z vrednostjo BDP (tekoče cene) za posamezno leto.

Vrednost sredstev/prebivalcev za statistično regijo

Sredstva statistične regije so seštevek sredstev/prebivalcev vseh lokalnih skupnosti (občin) znotraj te statistične regije.

Izračun deleža sredstev na prebivalca za RS/statistično regijo/občino v letu

Vrednost letnih sredstev se deli s številom prebivalcev RS/statistične regije/občine za to leto.

Izračun realiziranega razmerja programov in naložb NPŠ od 2019 do 2023

Vsota realizacij LPŠ za programe/naložbe v obdobju od 2019 do 2023 se deli z vsoto obeh vsot realizacij LPŠ. Tako dobimo delež sredstev, ki je bil v letih od 2019 do 2023 iz realiziranih LPŠ namenjen programom, in delež sredstev, ki je bil v letih od 2019 do 2023 iz realiziranih LPŠ namenjen naložbam.

Izračun realiziranega razmerja za področja NPŠ od 2019 do 2023

Vsota realizacij LPŠ za posamezno področje v obdobju od 2019 do 2023 se deli s skupno vsoto realizacij LPŠ po vseh področjih. Tako za posamezno področje dobimo delež sredstev, ki mu je bil v letih od 2019 do 2023 iz realiziranih LPŠ namenjen.

Izračun uresničevanja (področij/programov/naložb) NPŠ na državni/lokalni ravni v letu

Letna realizacija (področij/programov/naložb) NPŠ na državni/lokalni ravni se deli z letno revalorizirano višino sredstev (področij/programov/naložb) NPŠ na državni/lokalni ravni.

Skupni letni prihodki organizacije

Podatek, dobljen iz zaključnih letnih poročil AJPESA. Upoštevajo se prihodki od dejavnosti.

Delež sofinanciranja organizacije v letu

Letni delež, ki ga dobi organizacija glede na skupni letni prihodek s strani države, se izračuna tako, da se sredstva MIZŠ in FŠO delijo s skupnimi letnimi prihodki te organizacije.

Pregled vrhunškega
in kakovostnega
športa v RS v obdobju
od 2019 do 2024





7

Športne in ostale organizacije

V prvi tabeli so prikazane organizacije, ki prirejajo športna tekmovanja, kjer lahko športnik doseže določeno uvrstitev, na podlagi katere se vrednoti posameznikov dosežek za potrebe kategorizacije (samo za NPŠZ, ki jih priznava OKS-ZŠZ) [14]. V drugi tabeli pa so ostale organizacije, ki so vključene v izvajanje programov usposabljanja za strokovne delavce v športu ter prav tako izvajajo športna tekmovanja, niso pa vključene v sistem registracije in kategorizacije športnikov.

Za grafe v nadaljevanju velja naslednja opomba:

Podatki za leto 2024 so bili pridobljeni iz podatkovnega skladišča Olimpijskega komiteja Slovenije – združenje športnih zvez dne 24. 7. 2024.

Zveze in športne panoge, ki so vključene v sistem registracije in kategorizacije športnikov

Zveza	Zvrst	Panoga	Član OKS-ZŠZ	Usposabljanje ¹	Kategorizacija ²
ATLETSKA ZVEZA SLOVENIJE	I	ATLETIKA - CESTNI TEK	✓	✓	✓
	I	ATLETIKA - GORSKI TEK		✓	✓
	I	ATLETIKA - KROS		✓	✓
	I	ATLETIKA - STADIONSKA		✓	✓
AVTO-MOTO ZVEZA SLOVENIJE	I	AVTOMOBILIZEM - KARTING	✓	✓	✓
	I	MOTOCIKLIZEM - CESTNO HITROSTNI		✓	✓
	I	MOTOCIKLIZEM - ENDURO		✓	✓
	I	MOTOCIKLIZEM - MOTOKROS		✓	✓
	I	MOTOCIKLIZEM - SPEEDWAY		✓	✓
BADMINTONSKA ZVEZA SLOVENIJE	I	BADMINTON	✓	✓	✓
BALINARSKA ZVEZA SLOVENIJE	I	BALINANJE	✓	✓	✓
BILJARDNA ZVEZA SLOVENIJE - ZDRUŽENJE BILJARDNIH PANOG	I	BILJARD - POOL	✓	✓	✓
BOB ZVEZA SLOVENIJE	I	BOB	✓	✓	✓
	I	SKELETON	✓	✓	✓
Boksarska zveza Slovenije	I	BOKS	✓	✓	✓
BOWLING ZVEZA SLOVENIJE	I	BOWLING	✓	✓	✓
BRIDGE ZVEZA SLOVENIJE	I	BRIDGE	✓	✓	✓

Zveza	Zvrst	Panoga	Član OKS- ZŠZ	Usposo- bljanje ¹	Katego- -rizacija ²
CHEER ZVEZA SLOVENIJE	I	CHEERLEADING	✓	✓	✓
	I	PERFORMANCE CHEER	✓	✓	✓
CURLING ZVEZA SLOVENIJE	T	CURLING	✓	✓	✓
FLOORBALL ZVEZA SLOVENIJE	T	FLOORBALL	✓	✓	✓
FRIZBI ZVEZA SLOVENIJE	I	FRIZBI - DISK GOLF	✓		
	T	FRIZBI - ULTIMATE			
GIMNASTIČNA ZVEZA SLOVENIJE	I	GIMNASTIKA - AKROBATSKA STEZA	✓		
	I	GIMNASTIKA - RITMIČNA		✓	✓
	I	GIMNASTIKA - ŠPORTNA		✓	✓
	I	GIMNASTIKA - VELIKA PROŽNA PONJAVA		✓	✓
GOLF ZVEZA SLOVENIJE	I	GOLF	✓	✓	✓
HOKEJSKA ZVEZA SLOVENIJE	T	HOKEJ IN LINE	✓		✓
	T	HOKEJ NA LEDU		✓	✓
JADRALNA ZVEZA SLOVENIJE - FEDERAZIONE SLOVENA VELA	I	JADRANJE	✓	✓	✓
JUDO ZVEZA SLOVENIJE	I	JUDO	✓	✓	✓
	I	JUDO - SLEPI			✓
JU-JITSU IN JIU-JITSU ZVEZA SLOVENIJE	I	JU - JITSU	✓	✓	✓
KAJAKAŠKA ZVEZA SLOVENIJE	I	KAJAK KANU - MARATON	✓	✓	✓
	I	KAJAK KANU - MIRNE VODE		✓	✓
	I	KAJAK KANU - MORSKI KAJAK		✓	✓
	I	KAJAK KANU - SLALOM		✓	✓
	I	KAJAK KANU - SPUST		✓	✓
	I	PARAKAJAK		✓	✓
KARATE ZVEZA SLOVENIJE	I	KARATE	✓	✓	✓
KEGLJAŠKA ZVEZA SLOVENIJE	I	KEGLJANJE	✓	✓	✓
KICKBOXING ZVEZA SLOVENIJE	I	KICKBOKS - WAKO	✓	✓	✓
	I	KOLESARSTVO - BMX	✓	✓	✓
KOLESARSKA ZVEZA SLOVENIJE	I	KOLESARSTVO - CESTNO		✓	✓
	I	KOLESARSTVO - CIKLOKROS		✓	✓
	I	KOLESARSTVO - GORSKO		✓	✓
	I	KOLESARSTVO - STEZA		✓	✓
	I	KONJENIŠTVO - DRESURA	✓	✓	✓
KONJENIŠKA ZVEZA SLOVENIJE	I	KONJENIŠTVO - EVENTING		✓	✓
	I	KONJENIŠTVO - PRESKAKOVANJE OVIR		✓	✓
KOŠARKARSKA ZVEZA SLOVENIJE	T	KOŠARKA	✓	✓	✓
	T	KOŠARKA 3 NA 3		✓	✓

Zveza	Zvrst	Panoga	Član OKS- zSZ	Usposo- bljanje ¹	Katego- -rizacija ²
LETALSKA ZVEZA SLOVENIJE	I	LETALSTVO - BALONARSTVO	✓	✓	✓
	I	LETALSTVO - JADRALNO LETENJE		✓	✓
	I	LETALSTVO - JADRALNO PADALSTVO IN ZMAJARSTVO		✓	✓
	I	LETALSTVO - MODELARSTVO		✓	✓
	I	LETALSTVO - MOTORNO LETENJE		✓	✓
	I	LETALSTVO - PADALSTVO		✓	✓
	I	LETALSTVO - ULTRA LAHKA LETALA		✓	✓
LOKOSTRELSKA ZVEZA SLOVENIJE	I	LOKOSTRELSTVO - 3D	✓	✓	✓
	I	LOKOSTRELSTVO - POLJSKO		✓	✓
	I	LOKOSTRELSTVO - TARČNO		✓	✓
NAMIZNOTENIŠKA ZVEZA SLOVENIJE	I	NAMIZNI TENIS	✓	✓	✓
NOGOMETNA ZVEZA SLOVENIJE	T	FUTSAL - MALI NOGOMET	✓	✓	✓
	T	NOGOMET		✓	✓
ODBOJKARSKA ZVEZA SLOVENIJE	T	ODBOJKA	✓	✓	✓
	T	ODBOJKA NA MIVKI		✓	✓
	T	PARAODBOJKA - ODBOJKA SEDE		✓	✓
ORIENTACIJSKA ZVEZA SLOVENIJE	I	ORIENTACIJA - ORIENTACIJSKI TEK	✓	✓	✓
	I	ORIENTACIJA - PRECIZNA		✓	✓
	I	ORIENTACIJA - SMUČARSKA		✓	✓
	I	ORIENTACIJA - Z GORSKIMI KOLESI		✓	✓
PIKADO ZVEZA SLOVENIJE	I	PIKADO	✓	✓	✓
PLANINSKA ZVEZA SLOVENIJE	I	PLANINSTVO - ALPINIZEM	✓	✓	✓
	I	PLANINSTVO - ŠPORTNO PLEZANJE		✓	✓
	I	PLANINSTVO - TEKMOVALNO LEDNO PLEZANJE			✓
	I	PLANINSTVO - TEKMOVALNO TURNO SMUČANJE		✓	✓
PLAVALNA ZVEZA SLOVENIJE	I	PARAPLAVANJE	✓	✓	✓
	I	PLAVANJE		✓	✓
	I	PLAVANJE - DALJINSKO PLAVANJE		✓	✓
	I	PLAVANJE - UMETNOSTNO		✓	✓
PLESNA ZVEZA SLOVENIJE	I	PLES - AKROBATSKI R&R	✓	✓	✓
	I	PLES - BREAKING			
	I	PLES - MODERNI TEKMOVALNI PLESI		✓	✓
	I	PLES - ST IN LA PLESI		✓	✓
POWERLIFTING ZVEZA SLOVENIJE - ZVEZA TROBOJA MOČI	I	POWERLIFTING	✓	✓	✓
RIBIŠKA ZVEZA SLOVENIJE	I	RIBIŠTVO - KASTING	✓	✓	✓
	I	RIBIŠTVO - SLADKOVODNI ŠPORTNI RIBOLOV		✓	✓
ROKOBORSKA ZVEZA SLOVENIJE	I	ROKOBORBA - GRŠKO RIMSKI SLOG	✓	✓	✓
	I	ROKOBORBA - PROSTI SLOG			✓

Zveza	Zvrst	Panoga	Član OKS- -ZŠZ	Usposo- -bljanje ¹	Katego- -rizacija ²	
ROKOMETNA ZVEZA SLOVENIJE	T	ROKOMET	✓	✓	✓	
	T	ROKOMET NA MIVKI		✓	✓	
RUGBY ZVEZA SLOVENIJE	T	RUGBY	✓	✓	✓	
	T	RUGBY 7		✓	✓	
SABLJAŠKA ZVEZA SLOVENIJE	I	SABLJANJE	✓	✓	✓	
SAMBO ZVEZA SLOVENIJE	I	SAMBO	✓		✓	
SANKAŠKA ZVEZA SLOVENIJE	I	SANKANJE - NARAVNE PROGE	✓	✓	✓	
	I	SANKANJE - UMETNE PROGE		✓	✓	
SLOVENSKA POTAPLJAŠKA ZVEZA	I	POTAPLJANJE - PODVODNI LOV	✓	✓	✓	
	I	POTAPLJANJE - PROSTO POTAPLJANJE		✓	✓	
Slovenska rolkarska zveza	I	ROLKANJE	✓	✓	✓	
SLOVENSKA ZVEZA TAJSKEGA BOKSA	I	TAJSKI BOKS	✓	✓	✓	
	I	PARAALPSKO SMUČANJE	✓	✓	✓	
	I	SMUČANJE - ALPSKO		✓	✓	
	I	SMUČANJE - BIATLON		✓	✓	
	I	SMUČANJE - DESKANJE NA SNEGU		✓	✓	
	I	SMUČANJE - NORDIJSKA KOMBINACIJA		✓	✓	
	I	SMUČANJE - POLETNA NORDIJSKA KOMBINACIJA			✓	
	I	SMUČANJE - POLETNI BIATLON			✓	
	I	SMUČANJE - PROSTI SLOG		✓	✓	
	I	SMUČANJE - SMUČARSKI SKOKI		✓	✓	
SMUČARSKA ZVEZA SLOVENIJE - ZDRUŽENJE SMUČARSKIH PANOG	I	SMUČANJE - SMUČARSKI TEKI		✓	✓	
	I	SMUČANJE - TEK NA ROLKAH		✓	✓	
	I	SMUČANJE - TELEMARČ		✓	✓	
	I	SQUASH	✓	✓	✓	
	STRELSKA ZVEZA SLOVENIJE	I	STRELSTVO	✓	✓	✓
		I	SUP	✓	✓	✓
	SURF IN SUP ZVEZA SLOVENIJE	I	SURF		✓	✓
		I	ŠAH - HITROPOTEZNI	✓	✓	✓
	ŠAHOVSKA ZVEZA SLOVENIJE	I	ŠAH - POSPEŠENI		✓	✓
		I	ŠAH - STANDARDNI		✓	✓
TAEKWON-DO ZVEZA SLOVENIJE	I	TAEKWONDO - ITF	✓	✓	✓	
	I	TAEKWONDO - WT		✓	✓	
TENIŠKA ZVEZA SLOVENIJE	I	TENIS	✓	✓	✓	
	I	AKVATLON	✓	✓	✓	
TRIATLONSKA ZVEZA SLOVENIJE	I	DUATLON		✓	✓	
	I	TRIATLON		✓	✓	
VESLAŠKA ZVEZA SLOVENIJE	I	VESLANJE	✓	✓	✓	
ZVEZA DRŠALNIH ŠPORTOV SLOVENIJE	I	DRSANJE - KRATKE PROGE	✓	✓	✓	
	I	DRSANJE - UMETNOSTNO		✓	✓	

Zveza	Zvrst	Panoga	Član OKS-ZŠZ	Usposabljanje ¹	Kategorizacija ²
ZVEZA DRUŠTEV KEGLJANJA NA LEDU SLOVENIJE	I	KEGLJANJE NA LEDU	✓	✓	✓
ZVEZA DRUŠTEV PETANKE SLOVENIJE	I	PETANKA	✓	✓	✓
ZVEZA KOTALKARSKIH ŠPORTOV SLOVENIJE	I	KOTALKANJE - HITROSTNO ROLANJE	✓	✓	✓
	I	KOTALKANJE - UMETNOSTNO		✓	✓
ZVEZA OLIMPIJSKEGA DVIGANJA UTEŽI SLOVENIJE	I	DVIGANJE UTEŽI	✓	✓	✓
ZVEZA REŠEVALCEV IZ VODE	I	REŠEVANJE IZ VODE	✓		
ZVEZA VATERPOLSKIH DRUŠTEV SLOVENIJE	T	VATERPOLO	✓	✓	✓
ZVEZA ZA AMERIŠKI NOGOMET SLOVENIJE	T	AMERIŠKI NOGOMET	✓		✓
	T	AMERIŠKI NOGOMET - BREZKONTAKTNI			
ZVEZA ZA AVTO ŠPORT SLOVENIJE - AŠ 2005	I	AVTOMOBILIZEM - AVTOKROS	✓	✓	✓
	I	AVTOMOBILIZEM - CESTNO HITROSTNI		✓	✓
	I	AVTOMOBILIZEM - GORSKO HITROSTNI		✓	✓
	I	AVTOMOBILIZEM - RALLY		✓	✓
ZVEZA ZA BASEBALL IN SOFTBALL SLOVENIJE	T	BASEBALL	✓	✓	✓
	T	SOFTBALL		✓	✓
ZVEZA ZA HOKEJ NA TRAVI SLOVENIJE	T	HOKEJ NA TRAVI	✓	✓	✓
	T	HOKEJ V DVORANI		✓	✓
Zveza za šport invalidov Slovenije - Slovenski paralimpijski komite	I	ALPSKO SMUČANJE - GLUHI	✓	✓	✓
	I	ATLETIKA - GLUHI		✓	✓
	I	BILJARD NA VOZIČKIH		✓	✓
	I	BOCCIA		✓	✓
	I	KEGLJANJE - SLEPI		✓	
	I	PARAATLETIKA		✓	✓
	I	PARAKARATE		✓	✓
	I	PARAKOLESARSTVO		✓	✓
	I	PARALOKOSTRELSTVO		✓	✓
	I	PARANAMIZNI TENIS		✓	✓
	I	PARAPLES		✓	✓
	I	PARAPLEZANJE		✓	✓
	I	PARASTRELSTVO		✓	✓
	I	PARATRIATLON		✓	✓
	I	SHOWDOWN		✓	✓
	I	ŠAH - ŠI		✓	✓
I	ŠPORTNI RIBOLOV - ŠI		✓	✓	
I	TENIS - GLUHI		✓	✓	
T	CURLING NA VOZIČKIH		✓	✓	
T	GOLBAL		✓	✓	
T	KOŠARKA - GLUHI		✓	✓	
T	KOŠARKA NA VOZIČKIH		✓	✓	
ZVEZA ZA ŠPORTNI RIBOLOV NA MORJU SLOVENIJE-Federazione slovena per la pesca sportiva in mare	I	RIBIŠTVO - ŠPORTNI RIBOLOV NA MORJU	✓	✓	✓

Opombi:

¹ Panoge z aktivnimi programi usposabljanja, ki so potrjeni s strani ministra pristojnega za šport.² Panoge, ki izpolnjujejo pogoje za kategorizacijo športnikov.

Ostale organizacije, ki niso vključene v programe usposabljanja, sistem registracije in kategorizacije športnikov

Ostale organizacije	Zvrst	Panoga	Član OKS-ZŠZ
AIKIKAI SLOVENIJE, ZVEZA AIKIDO DRUŠTEV	I	AIKIDO	DA
AKCIJSKA STRELSKA ZVEZA DRUŠTEV SLOVENIJE	I		DA
DAMA ZVEZA SLOVENIJE	I	DAMA	DA
E-ŠPORTNA ZVEZA SLOVENIJE	I		DA
FITNES ZVEZA SLOVENIJE	I	FITNES	DA
FOOTGOLF ZVEZA SLOVENIJE	I	FOOTGOLF	DA
GO ZVEZA SLOVENIJE	I	GO	DA
HAPKIDO ZVEZA SLOVENIJE	I	HAPKIDO	DA
HEMA ZVEZA SLOVENIJE	I		DA
ITF ZVEZA ZA TRADICIONALNI TAEKWON-DO SLOVENIJE	I		DA
KASAŠKA ZVEZA SLOVENIJE	I		DA
KENDO ZVEZA SLOVENIJE	I	KENDO	DA
KETTLEBELL ŠPORT ZVEZA SLOVENIJE	I		DA
KROSMINTONSKA ZVEZA SLOVENIJE	I		DA
MAŽORETNA IN TWIRLING ZVEZA SLOVENIJE	I	TWIRLING	DA
NAVTIČNA ZVEZA SLOVENIJE	I		DA
PADEL ŠPORTNA ZVEZA SLOVENIJE	I		DA
PITCH&PUTT ZVEZA SLOVENIJE	I		DA
PROFESIONALNA BOKSARSKA ZVEZA SLOVENIJE PRO BOXING SLOVENIA	I		DA
ROMSKA ŠPORTNA ZVEZA SLOVENIJE	I		DA
RAFTING ZVEZA SLOVENIJE	I	RAFTING	DA
SLO ZDRUŽENJE MEDNARODNIH IGER ŠOLARJEV	I		DA
SLOVENSKA ŠPORTNA ZVEZA NA KOROŠKEM	I		DA
SLOVENSKA UNIVERZITETNA ŠPORTNA ZVEZA	I		DA
SLOVENSKA ZVEZA ZA PRAKTIČNO STRELSTVO - SZPS	I		DA
SOTESKARSKA ZVEZA SLOVENIJE	I	SOTESKANJE	DA
ŠPORTNA UNIJA SLOVENIJE - ZVEZA DRUŠTEV ZA ŠPORTNO REKREACIJO IN ŠPORTNO VZGOJO	I	ŠPORTNA REKREACIJA	DA
ZDRUŽENJE SLOVENSkih ŠPORTNIH DRUŠTEV V ITALIJI	I		DA
ZDRUŽENJE ŠPORTNIH CENTROV SLOVENIJE	I		DA
ZDRUŽENJE ZA MEDICINO DELA, PROMETA IN ŠPORTA-SLOVENSKO ZDRAVNIŠKO DRUŠTVO	I		DA
ZDRUŽENJE ZVEZ BORILNIH ŠPORTOV SLOVENIJE	I	ŠPORTNA REKREACIJA	DA
ZVEZA DRUŠTEV IGRE PANDOLO SLOVENIJE	I	PANDOLO	DA
ZVEZA DRUŠTEV KASAŠKE CENTRALE	I		DA
ZVEZA JOGA DRUŠTEV SLOVENIJE	I	ŠPORTNA REKREACIJA	DA
ZVEZA KARATE ORGANIZACIJ SLOVENIJE	I		DA
ZVEZA NAMIZNEGA NOGOMETA SLOVENIJE	I		DA

Ostale organizacije	Zvrst	Panoga	Član OKS-ZŠZ
ZVEZA NAVIJAŠKIH IN POM - PON SKUPIN SLOVENIJE	I	PLES	DA
ZVEZA SLOVENCEV NA MADŽARSKEM	I		DA
ZVEZA TABORNIKOV SLOVENIJE	I	TABORNIŠTVO	DA
ZVEZA ZA HITROSTNO ROLANJE SLOVENIJE	I		DA
ZVEZA WUSHU - TAIJIQUAN SLOVENIJE	I	TAIJIQUAN	DA
ZVEZA ZA ŠPORTNO REKREACIJO SLOVENIJE	I		DA

8

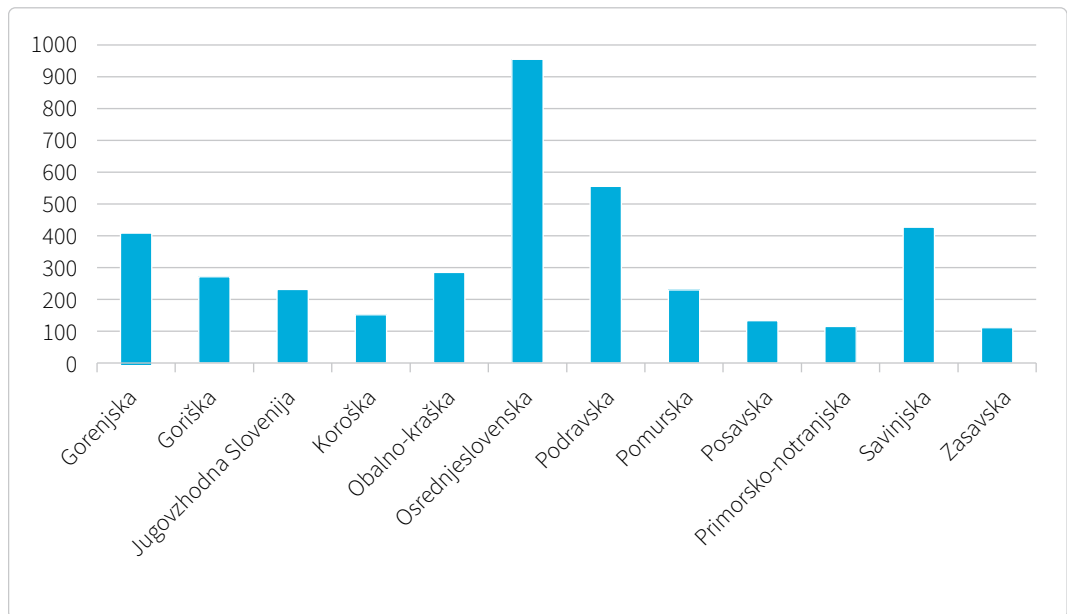
Statistični prikazi vrhunškega in kakovostnega športa

8.1 Športna Društva

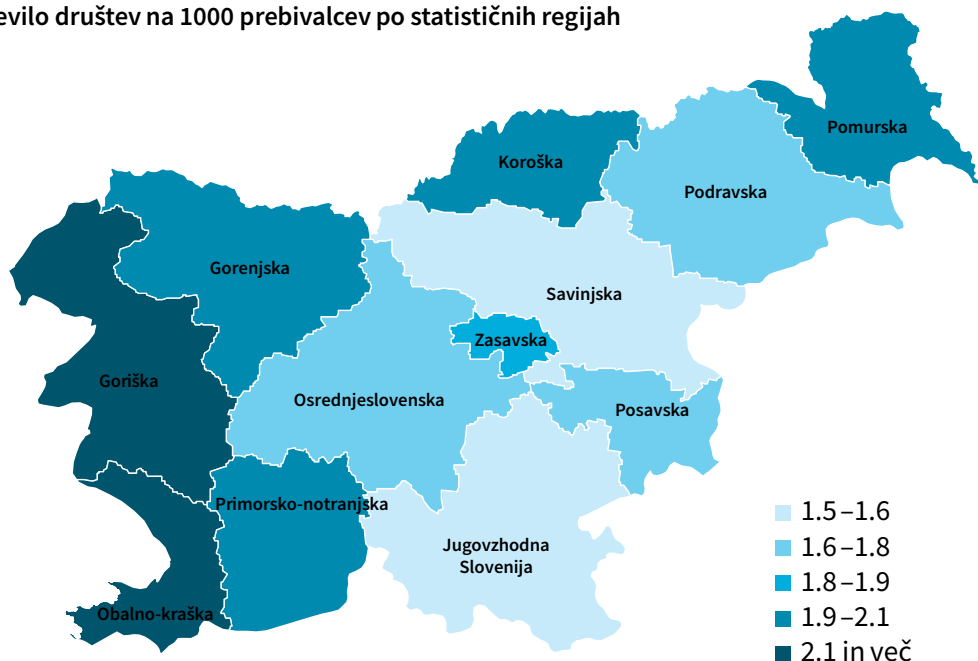
V grafikonih o športnih društvih so obravnavana samo društva, ki so člani nacionalnih panožnih športnih zvez (aktivna društva v juliju 2024).

V zveze sta trenutno včlanjeni 3891 društev oziroma klubov.

Število društev po statističnih regijah



Število društev na 1000 prebivalcev po statističnih regijah



Statistične regije s prvimi petimi zvezami, ki imajo v statistični regiji največ društev

Statistična regija	Zveza	Št. društev KZ	Delež (%)
GORENJSKA	SANKAŠKA ZVEZA SLOVENIJE	5	71,43
	ZVEZA DRUŠTEV KEGLJANJA NA LEDU SLOVENIJE	6	66,67
	FLOORBALL ZVEZA SLOVENIJE	9	52,94
	BOB ZVEZA SLOVENIJE	1	50,00
	ZVEZA DRŠALNIH ŠPORTOV SLOVENIJE	4	50,00
GORIŠKA	ZVEZA KOTALKARSKIH ŠPORTOV SLOVENIJE	4	23,53
	LETALSKA ZVEZA SLOVENIJE	19	19,00
	ORIENTACIJSKA ZVEZA SLOVENIJE	3	18,75
	PIKADO ZVEZA SLOVENIJE	3	18,75
	ZVEZA ZA AVTO ŠPORT SLOVENIJE - AŠ 2005	14	16,87
JUGOVZHODNA SLOVENIJA	SLOVENSKA ZVEZA TAJSKEGA BOKSA	5	45,45
	RAFTING ZVEZA SLOVENIJE	2	33,33
	ZVEZA DRUŠTEV PETANKE SLOVENIJE	3	21,43
	BRIDGE ZVEZA SLOVENIJE	2	18,18
	RUGBY ZVEZA SLOVENIJE	1	16,67
KOROŠKA	SAMBO ZVEZA SLOVENIJE	2	16,67
	ORIENTACIJSKA ZVEZA SLOVENIJE	2	12,50
	ZVEZA DRUŠTEV KEGLJANJA NA LEDU SLOVENIJE	1	11,11
	ODBOJKARSKA ZVEZA SLOVENIJE	11	9,57
	BRIDGE ZVEZA SLOVENIJE, FRIZBI ZVEZA SLOVENIJE, SLOVENSKA ROLKARSKA ZVEZA	1	9,09

Statistična regija	Zveza	Št. društev KZ	Delež (%)
OBALNO-KRAŠKA	ZVEZA ZA ŠPORTNI RIBOLOV NA MORJU SLOVENIJE-Federazione slovena per la pesca sportiva in mare	7	63,64
	VESLAŠKA ZVEZA SLOVENIJE	4	57,14
	JADRALNA ZVEZA SLOVENIJE - Federazione Slovena Vela	24	33,33
	SLOVENSKA POTAPLJAŠKA ZVEZA	7	33,33
	SURF IN SUP ZVEZA SLOVENIJE	3	30,00
OSREDNJESLOVENSKA	SAVATE ZVEZA SLOVENIJE	10	66,67
	RUGBY ZVEZA SLOVENIJE	4	66,67
	ZVEZA ZA BASEBALL IN SOFTBALL SLOVENIJE	9	64,29
	ZVEZA OLIMPIJSKEGA DVIGANJA UTEŽI SLOVENIJE	9	64,29
	ZVEZA DRUŠTEV PETANKE SLOVENIJE	8	57,14
PODRAVSKA	SAMBO ZVEZA SLOVENIJE	5	41,67
	ROKOBORSKA ZVEZA SLOVENIJE	4	40,00
	FRIZBI ZVEZA SLOVENIJE	4	36,36
	CURLING ZVEZA SLOVENIJE	3	27,27
	KEGLJAŠKA ZVEZA SLOVENIJE	20	25,32
POMURSKA	ZVEZA ZA HOKEJ NA TRAVI SLOVENIJE	3	100,00
	PIKADO ZVEZA SLOVENIJE	5	31,25
	ROKOBORSKA ZVEZA SLOVENIJE	2	20,00
	NOGOMETNA ZVEZA SLOVENIJE	76	16,85
	KAJAKAŠKA ZVEZA SLOVENIJE	4	16,67
POSAVSKA	FRIZBI ZVEZA SLOVENIJE	2	18,18
	JU-JITSU ZVEZA SLOVENIJE	3	11,11
	SURF IN SUP ZVEZA SLOVENIJE	1	10,00
	KAJAKAŠKA ZVEZA SLOVENIJE	2	8,33
	SAMBO ZVEZA SLOVENIJE, KICKBOXING ZVEZA SLOVENIJE	1,5	8,33
PRIMORSKO-NOTRANJSKA	RAFTING ZVEZA SLOVENIJE	1	16,67
	BALINARSKA ZVEZA SLOVENIJE	13	12,87
	POWERLIFTING ZVEZA SLOVENIJE - ZVEZA TROBOJA MOČI	1	9,09
	SLOVENSKA ROLKARSKA ZVEZA	1	9,09
	CHEER ZVEZA SLOVENIJE, BRIDGE ZVEZA SLOVENIJE	2,1	9,09
SAVINJSKA	SQUASH ZVEZA SLOVENIJE	3	21,43
	TAEKWON-DO ZVEZA SLOVENIJE	9	21,43
	PLANINSKA ZVEZA SLOVENIJE	63	21,36
	KARATE ZVEZA SLOVENIJE	19	21,35
	KONJENIŠKA ZVEZA SLOVENIJE	11	19,64
ZASAVSKA	RAFTING ZVEZA SLOVENIJE	1	16,67
	SANKAŠKA ZVEZA SLOVENIJE	1	14,29
	ROKOMETNA ZVEZA SLOVENIJE	7	7,45
	KEGLJAŠKA ZVEZA SLOVENIJE	5	6,33
	STRELSKA ZVEZA SLOVENIJE	8	6,30

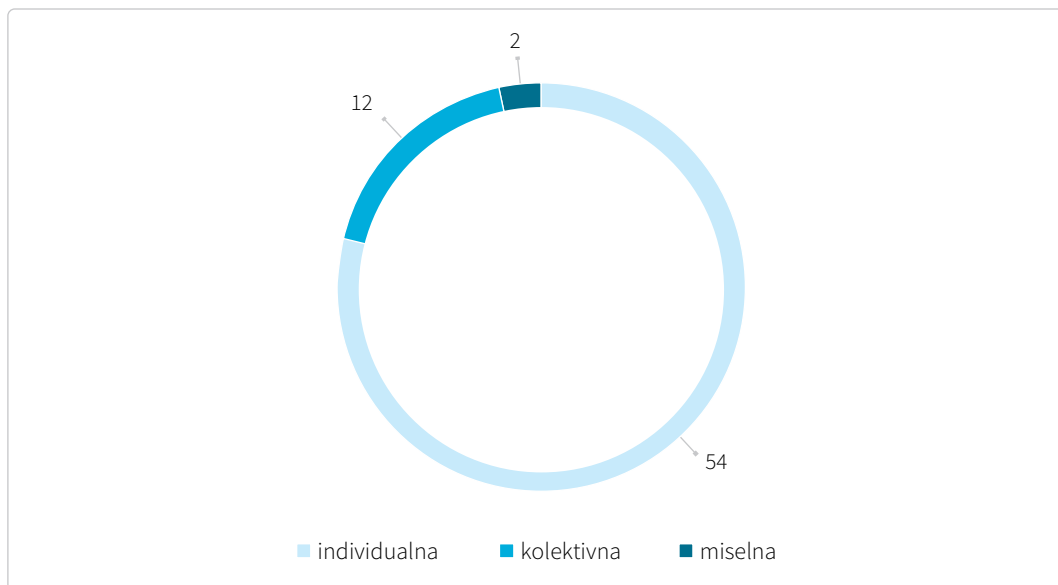
Število društev po zvezah in statističnih regijah

Zveza	Gorenjska	Goriška	Jugovzhodna Slovenija	Koroška	Obalno-kraška	Osrednjeslovenska	Podravska	Pomurska	Posavska	Primorsko-notranjska	Savinjska	Zasavska	Skupaj
ATLETSKA ZVEZA SLOVENIJE	16	7	8	3	5	24	9	3	5	3	7	1	91
AVTO-MOTO ZVEZA SLOVENIJE	10	12	8	4	14	28	15	3	4	4	10	3	115
BADMINTONSKA ZVEZA SLOVENIJE	1	1	2	2	0	11	4	1	2	0	1	1	26
BALINARSKA ZVEZA SLOVENIJE	20	13	5	0	17	23	4	0	1	13	2	3	101
BILJARDNA ZVEZA SLOVENIJE	4	0	1	0	0	12	3	1	0	1	3	0	25
BOB ZVEZA SLOVENIJE	1	0	0	0	0	1	0	0	0	0	0	0	2
BOKSARSKA ZVEZA SLOVENIJE	4	0	2	1	3	18	9	1	2	0	6	2	48
BOWLING ZVEZA SLOVENIJE	2	1	1	1	2	4	2	1	0	1	0	1	16
BRIDGE ZVEZA SLOVENIJE	0	0	2	1	0	4	1	0	0	1	2	0	11
CHEER ZVEZA SLOVENIJE	1	2	0	0	6	9	2	0	0	2	0	0	22
CURLING ZVEZA SLOVENIJE	2	0	0	0	0	5	3	0	0	0	1	0	11
FLOORBALL ZVEZA SLOVENIJE	9	1	0	0	0	6	0	0	0	0	0	1	17
FRIZBI ZVEZA SLOVENIJE	0	1	0	1	0	2	4	1	2	0	0	0	11
GIMNASTIČNA ZVEZA SLOVENIJE	5	7	2	3	7	22	11	3	4	0	3	0	67
GOLF ZVEZA SLOVENIJE	4	2	1	0	2	7	2	1	1	0	3	0	23
HOKEJSKA ZVEZA SLOVENIJE	9	1	1	0	0	11	1	0	0	0	3	0	26
JADRALNA ZVEZA SLOVENIJE - FEDERAZIONE SLOVENA VELA	5	3	5	1	24	18	7	2	0	0	7	0	72
JUDO ZVEZA SLOVENIJE	6	1	3	7	4	18	18	11	3	0	11	3	85
JU-JITSU ZVEZA SLOVENIJE	2	1	4	0	2	4	6	0	3	0	4	1	27
KAJAKAŠKA ZVEZA SLOVENIJE	1	3	1	0	4	6	1	4	2	0	1	1	24
KARATE ZVEZA SLOVENIJE	6	5	4	1	3	13	15	6	7	7	19	3	89
KEGLJAŠKA ZVEZA SLOVENIJE	9	1	5	7	4	11	20	2	1	3	11	5	79
KICKBOXING ZVEZA SLOVENIJE	7	3	4	0	2	11	13	5	5	1	7	2	60
KOLESARSKA ZVEZA SLOVENIJE	15	15	17	4	4	40	16	6	5	3	10	4	139
KONJENIŠKA ZVEZA SLOVENIJE	3	3	3	1	7	14	11	1	0	2	11	0	56
KOŠARKARSKA ZVEZA SLOVENIJE	18	9	8	6	12	43	25	5	5	7	27	8	173
LETALSKA ZVEZA SLOVENIJE	14	19	7	3	0	22	7	8	1	2	15	2	100
LOKOSTRELSKA ZVEZA	8	2	5	3	1	15	1	2	0	4	7	1	49
NAMIZNOTENIŠKA ZVEZA SLOVENIJE	6	2	6	3	1	12	7	4	1	1	4	2	49
NOGOMETNA ZVEZA SLOVENIJE	31	27	15	13	38	67	112	76	10	12	37	13	451
ODBOJKARSKA ZVEZA SLOVENIJE	11	7	9	11	9	23	19	11	3	0	12	0	115
ORIENTACIJSKA ZVEZA SLOVENIJE	1	3	0	2	0	5	1	0	1	0	2	1	16
PIKADO ZVEZA SLOVENIJE	0	3	0	0	1	1	3	5	1	1	1	0	16
PLANINSKA ZVEZA SLOVENIJE	37	17	17	19	8	69	39	5	8	6	63	7	295
PLAVALNA ZVEZA SLOVENIJE	6	3	2	1	3	10	5	1	2	0	5	1	39

Zveza	Gorenjska	Goriška	Jugovzhodna Slovenija	Koroška	Obalno-kraška	Osvrednjeslovenska	Podravska	Pomurska	Posavska	Primorsko-notranjska	Savinjska	Zasavska	Skupaj
PLESNA ZVEZA SLOVENIJE	9	11	5	2	8	38	10	4	5	1	9	3	105
POWERLIFTING ZVEZA SLOVENIJE - ZVEZA TROBOJA MOČI	2	0	1	0	0	3	2	0	0	1	2	0	11
RAFTING ZVEZA SLOVENIJE	1	0	2	0	0	0	1	0	0	1	0	1	6
RIBIŠKA ZVEZA SLOVENIJE	10	5	5	2	1	8	8	4	5	3	9	4	64
ROKOBORSKA ZVEZA SLOVENIJE	0	0	0	0	0	4	4	2	0	0	0	0	10
ROKOMETNA ZVEZA SLOVENIJE	10	8	9	4	11	17	8	3	7	1	9	7	94
RUGBY ZVEZA SLOVENIJE	0	0	1	0	0	4	1	0	0	0	0	0	6
SABLJAŠKA ZVEZA SLOVENIJE	0	1	0	0	3	7	3	0	0	0	1	0	15
SAMBO ZVEZA SLOVENIJE	0	0	1	2	0	1	5	1	1	0	1	0	12
SANKAŠKA ZVEZA SLOVENIJE	5	1	0	0	0	0	0	0	0	0	0	1	7
SLOVENSKA POTAPLJAŠKA ZVEZA	1	1	0	0	7	7	3	1	1	0	0	0	21
SLOVENSKA ROLKARSKA ZVEZA	2	1	0	1	1	2	2	0	0	1	1	0	11
SLOVENSKA ZVEZA TAJSKEGA BOKSA	0	0	5	0	0	2	2	1	0	0	1	0	11
SMUČARSKA ZVEZA SLOVENIJE - ZDRUŽENJE SMUČARSKIH PANOG	37	11	3	10	5	46	10	0	2	8	21	4	157
SQUASH ZVEZA SLOVENIJE	3	0	0	0	0	3	2	2	1	0	3	0	14
STRELSKA ZVEZA SLOVENIJE	9	7	9	3	9	14	30	16	5	6	11	8	127
SURF IN SUP ZVEZA SLOVENIJE	0	0	0	0	3	5	0	0	1	0	1	0	10
ŠAHOVSKA ZVEZA SLOVENIJE	6	4	6	6	4	16	13	4	3	3	8	3	76
TAEKWON-DO ZVEZA SLOVENIJE	4	0	1	0	0	19	6	0	1	0	9	2	42
TENIŠKA ZVEZA SLOVENIJE	8	2	4	3	14	40	13	7	5	2	10	2	110
TRIATLONSKA ZVEZA SLOVENIJE	2	1	3	1	1	15	5	2	3	0	4	1	38
VESLAŠKA ZVEZA SLOVENIJE	1	0	0	0	4	1	1	0	0	0	0	0	7
ZVEZA DRŠALNIH ŠPORTOV SLOVENIJE	4	0	0	0	0	3	0	0	0	0	1	0	8
ZVEZA DRUŠTEV KEGLJANJA NA LEDU SLOVENIJE	6	1	0	1	0	0	1	0	0	0	0	0	9
ZVEZA DRUŠTEV PETANKE SLOVENIJE	0	0	3	1	0	8	1	0	0	0	1	0	14
ZVEZA KOTALKARSKIH ŠPORTOV SLOVENIJE	2	4	0	0	1	8	0	2	0	0	0	0	17
ZVEZA OLIMPIJSKEGA DVIGANJA UTEŽI SLOVENIJE	1	0	0	0	0	9	3	0	0	0	1	0	14
ZVEZA ŠIS-SPK	13	17	14	9	8	45	20	8	11	3	22	5	175
ZVEZA VATERPOLSKIH DRUŠTEV SLOVENIJE	3	1	0	0	3	4	2	0	0	0	1	0	14
ZVEZA ZA AMERIŠKI NOGOMET SLOVENIJE	2	1	2	0	0	5	2	1	0	0	1	0	14
ZVEZA ZA AVTO ŠPORT SLOVENIJE - AŠ 2005	6	14	2	1	10	30	5	0	2	5	5	3	83
ZVEZA ZA BASEBALL IN SOFTBALL SLOVENIJE	1	0	2	0	0	9	0	0	0	0	2	0	14
ZVEZA ZA HOKEJ NA TRAVI SLOVENIJE	0	0	0	0	0	0	0	3	0	0	0	0	3
ZVEZA ZA ŠPORTNI RIBOLOV NA MORJU SLOVENIJE-FEDERAZIONE SLOVENA PER LA PESCA SPORTIVA IN MARE	2	0	0	0	7	1	0	0	0	0	1	0	11
Skupna vsota	426	266	226	144	284	973	559	230	133	110	430	110	3891

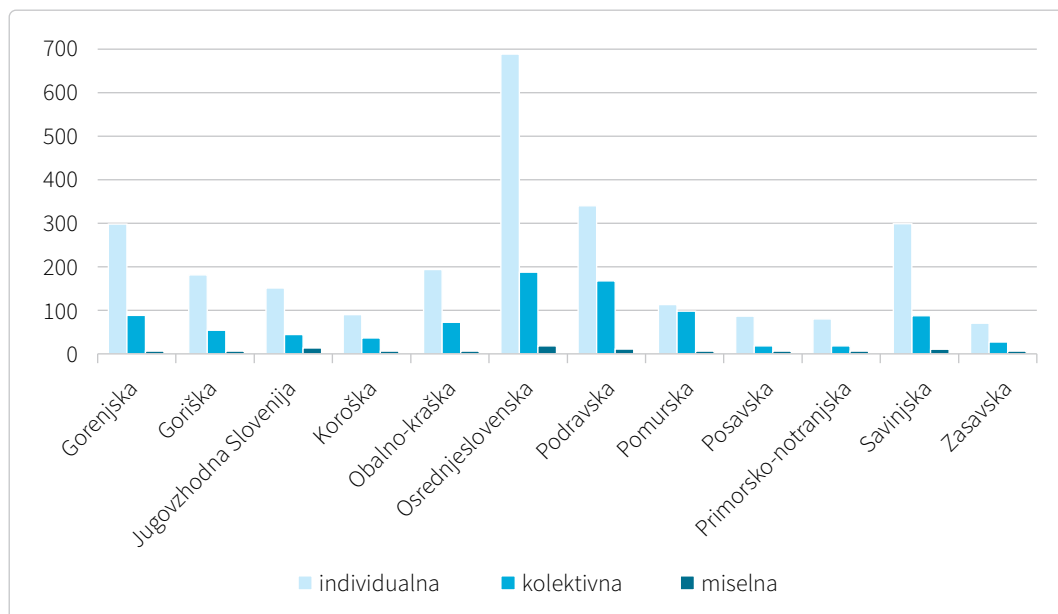
Opomba: Tu smo upoštevali športna društva, ki so »včlanjena« v Savate zvezo Slovenije (zveza ne obstaja). Če prištejemo še 15 športnih društev pridemo na skupno število športnih društev, ki so včlanjeni v NPŠZ 3891.

Zveze po zvrsti (individualne/kolektivne/miselne panoge)

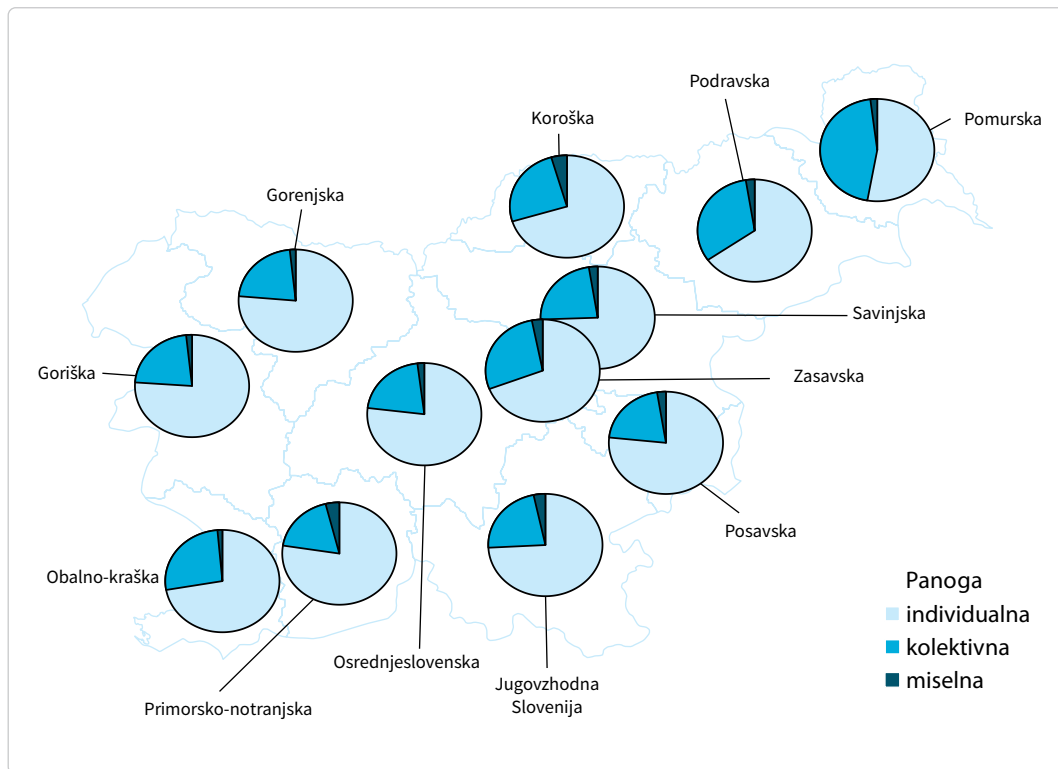


Opomba:
Upoštevajo se samo KZ (razen Zveze za šport invalidov Slovenije).

Število društev glede na zvrst po statističnih regijah



Delež društev glede na zvrst po statističnih regijah



Opombi:

- Upoštevajo se samo KZ (razen Zveze za šport invalidov Slovenije).
- Individualna, kolektivna in miselna društva, ki so včlanjena v zvezo in se ukvarjajo s športno panogo, ki je nosilna panoga te zveze.

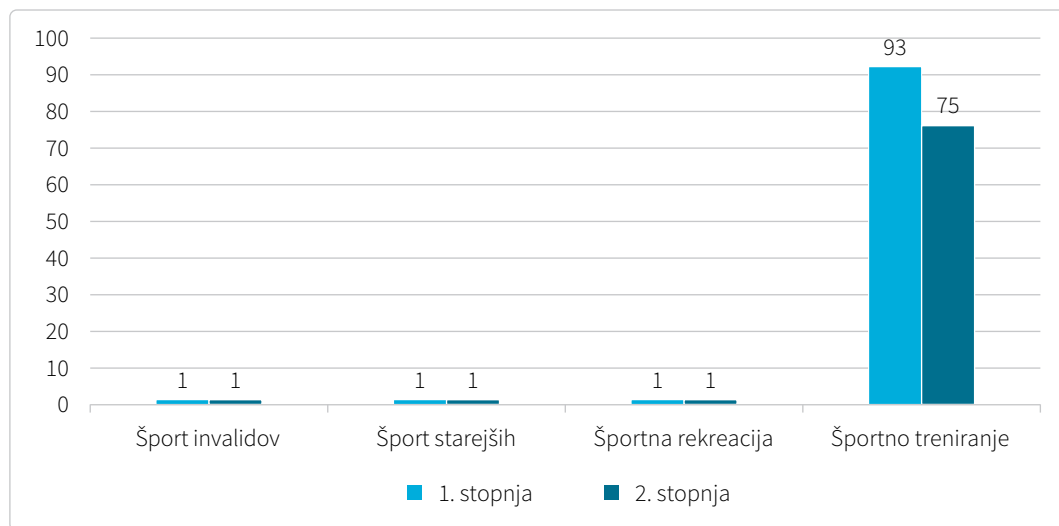
8.2 Usposabljanja športnih amaterskih kadrov (pregled od 2019 do 2024)

Geografska lokacija usposobljene osebe je enaka njenemu zadnjemu zavedenemu stalnemu prebivališču v informacijskem sistemu e-Športa. Prav tako zaradi novega Zakona o športu imamo programe usposabljanja na področju športnega treniranja, športne rekreacije, šport invalidov in šport starejših.

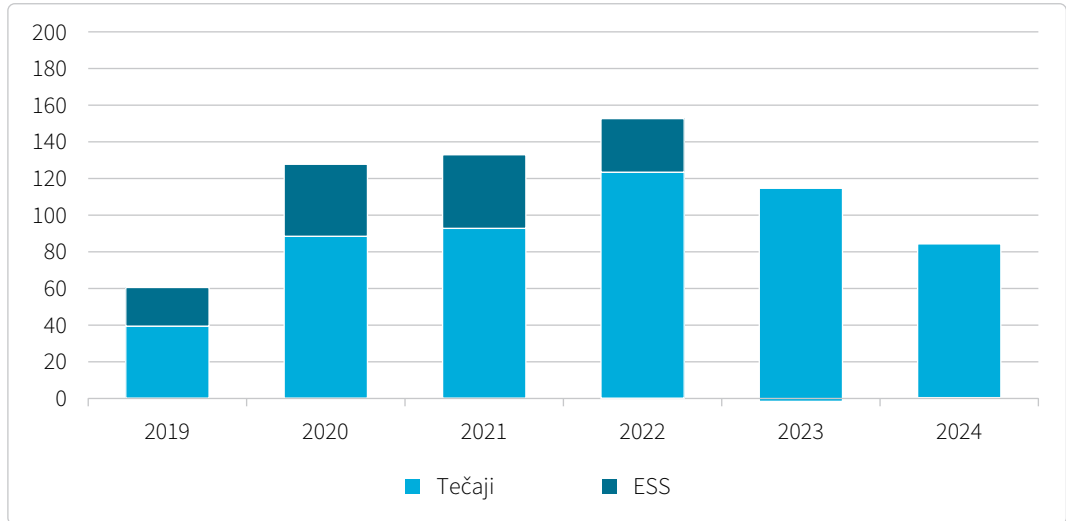
Veljavni programi, tečaji in izpiti usposabljanja

Za grafikone, ki prikazujejo programe usposabljanja, velja naslednja opomba: Programi usposabljanja, ki so veljavni na dan 25. 07. 2024.

Vrste programov

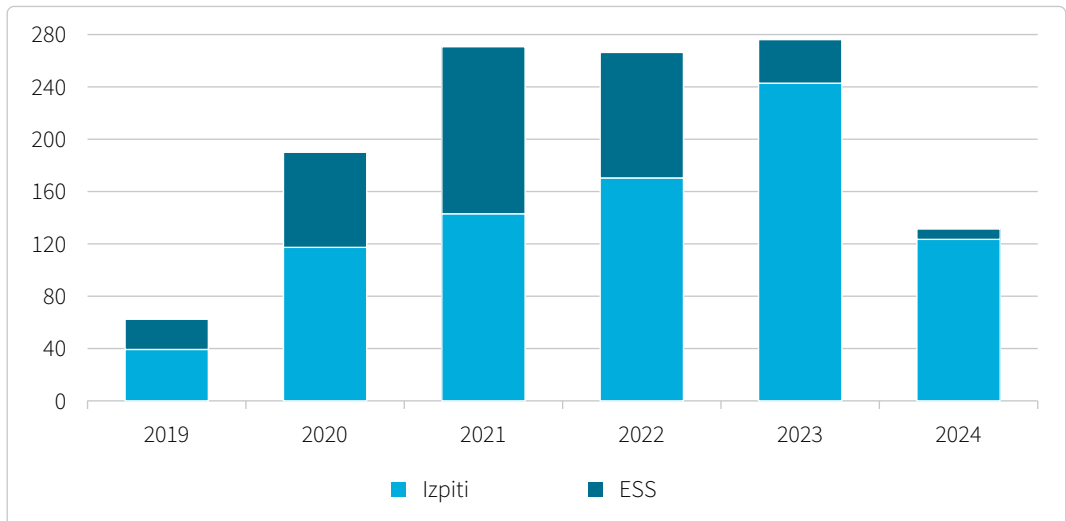


Število razpisanih tečajev in tečajev ESS po letih



Opomba:
Upoštevajo se samo tisti tečajji, ki imajo datum iz začetka leta.

Število razpisanih izpitov po letih



Usposobljenost

Definiciji:

- Usposobljeni: posameznik, ki se je usposobil.
- Usposobljenost: diploma/diplome, ki jo/jih je oseba oz. usposobljeni pridobil na usposabljanjih (en usposobljen ima lahko več usposobljenosti).

Število usposobljenosti po letih – po starem Zakonu o športu

Leto	Št. usposobljenosti	Št. usposobljenih
2022	57098	36720
2021	57088	36715
2020	56900	36577
2019	56617	36408
2018	55103	35560

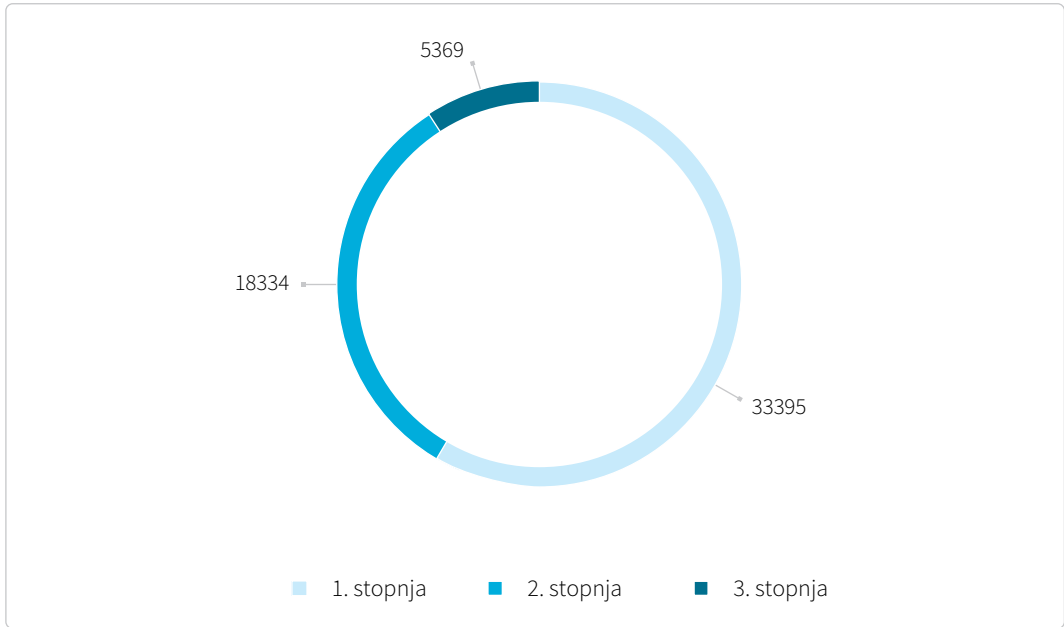
Opomba:
Stanje na dan 25. 07. 2024.

Število usposobljenosti po letih – po novem Zakonu o športu

Leto	Št. usposobljenosti	Št. usposobljenih
2024	13956	12310
2023	12896	11472
2022	10709	9639
2021	8369	7709
2020	5876	5547

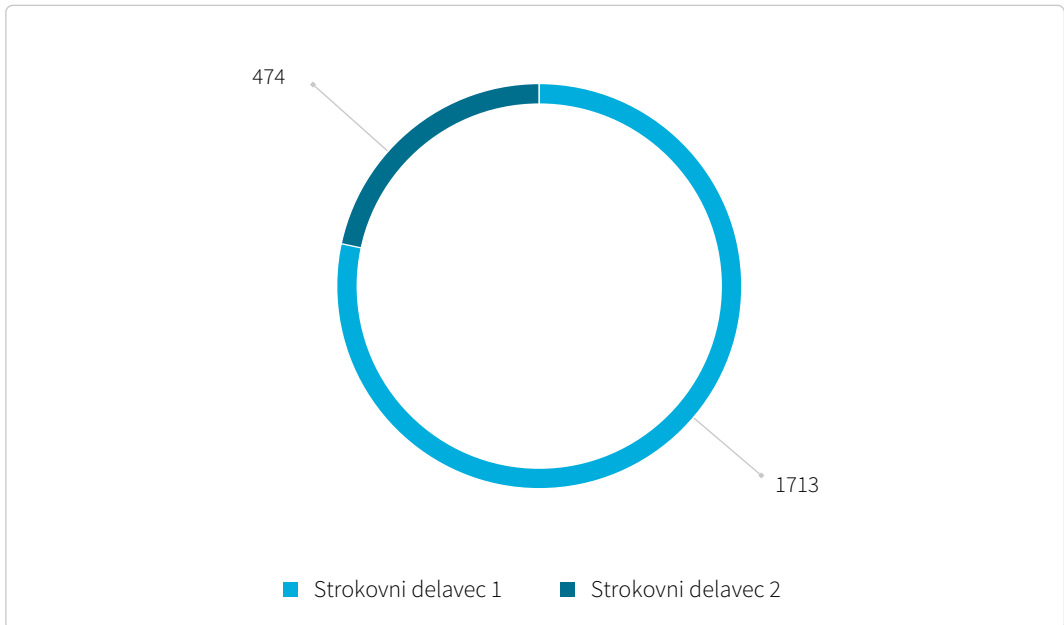
Opomba:
Stanje na dan 25. 07. 2024.

Število usposobljenosti po stopnjah usposabljanja – stari Zakon o športu



Opomba: Stanje na dan 25. 07. 2024 (za leto 2022).

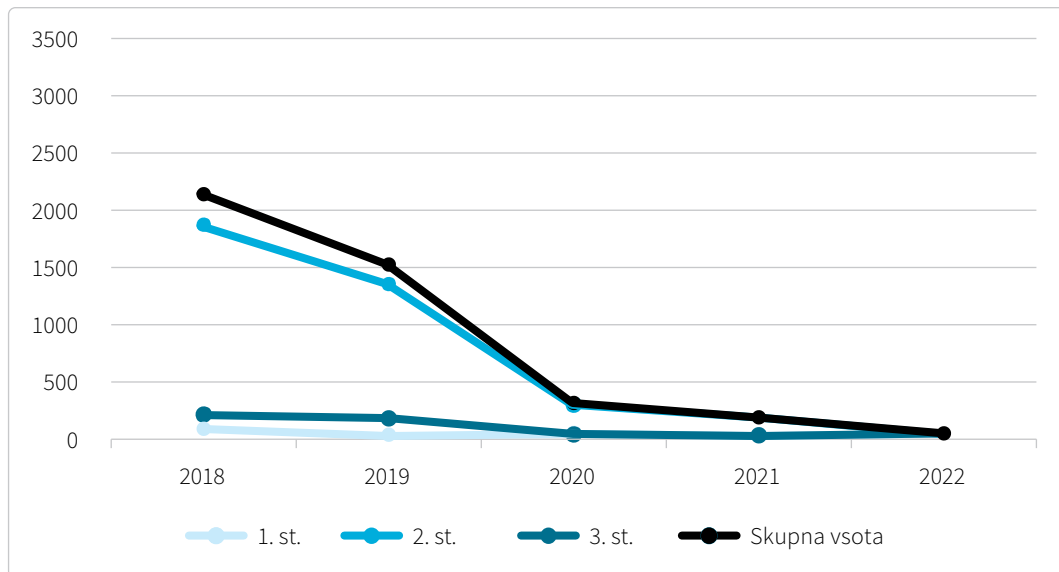
Število usposobljenosti po stopnjah usposabljanja – novi Zakon o športu



Opomba: Stanje na dan 25. 07. 2024 (za leto 2022).

Število novih usposobljenosti glede na stopnjo usposabljanja po letih – stari Zakon o športu

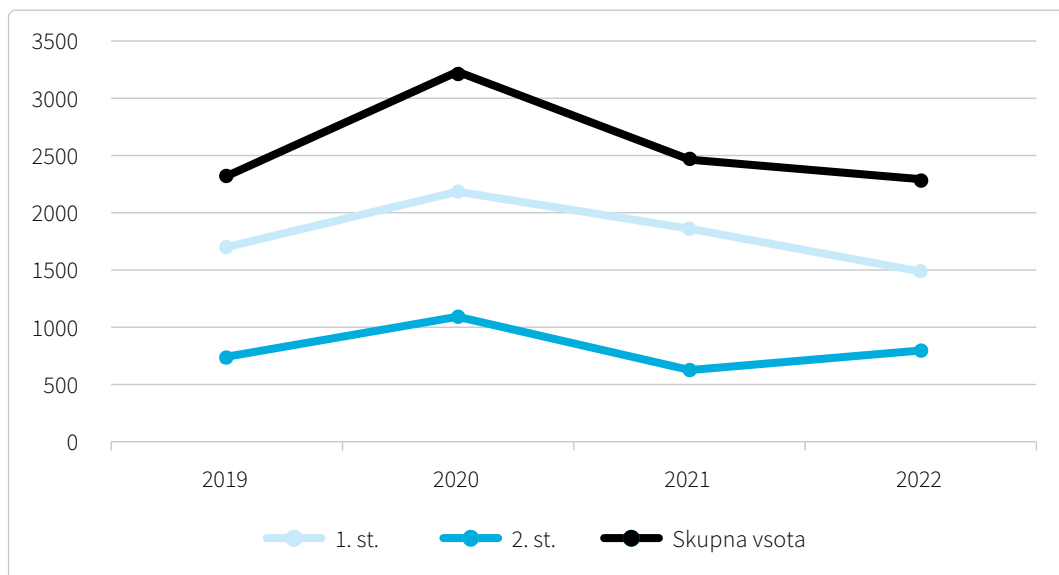
Za izračun glej Metodologijo (poglavje 9.2).



Opomba: Stanje na dan 25. 07. 2024.

Število novih usposobljenosti glede na stopnjo usposabljanja po letih – novi Zakon o športu

Za izračun glej Metodologijo (poglavje 9.2).



Opomba: Stanje na dan 25. 07. 2024.

Število usposobljenosti po spolu – stari Zakon o športu

Leto	Spol	Št. diplom	Št. oseb
2022	moški	4	4
	ženski	6	6
2021	moški	122	122
	ženski	66	66
2020	moški	142	142
	ženski	141	139
2019	moški	776	769
	ženski	738	716
2018	moški	1215	1175
	ženski	914	874

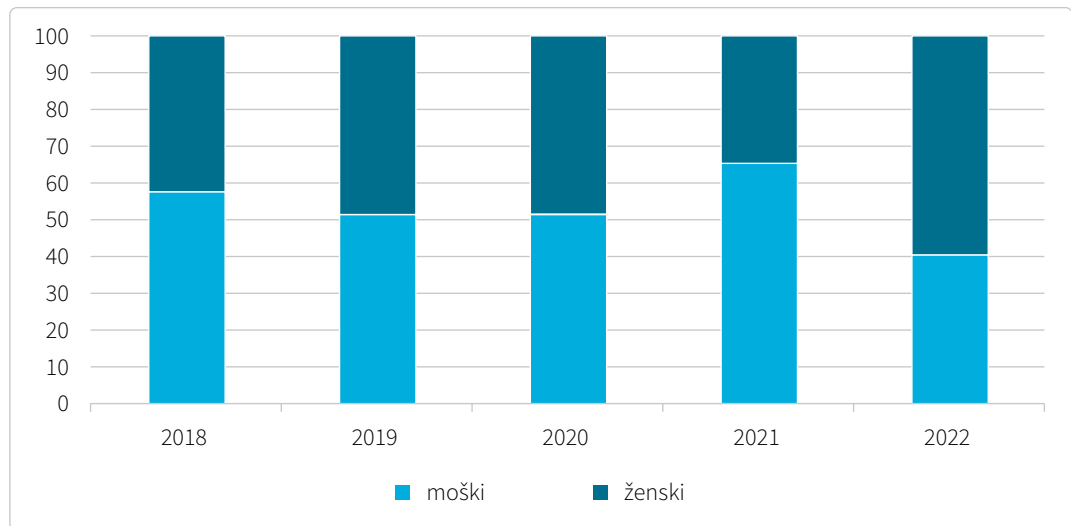
Opomba:
Stanje na dan 25. 07. 2024.

Število usposobljenosti po spolu – novi Zakon o športu

Leto	Spol	Št. diplom	Št. oseb
2023	moški	1423	1423
	ženski	764	764
2022	moški	1615	1615
	ženski	725	725
2021	moški	1702	1702
	ženski	791	791
2020	moški	2314	2313
	ženski	918	917
2019	moški	1710	1710
	ženski	678	678

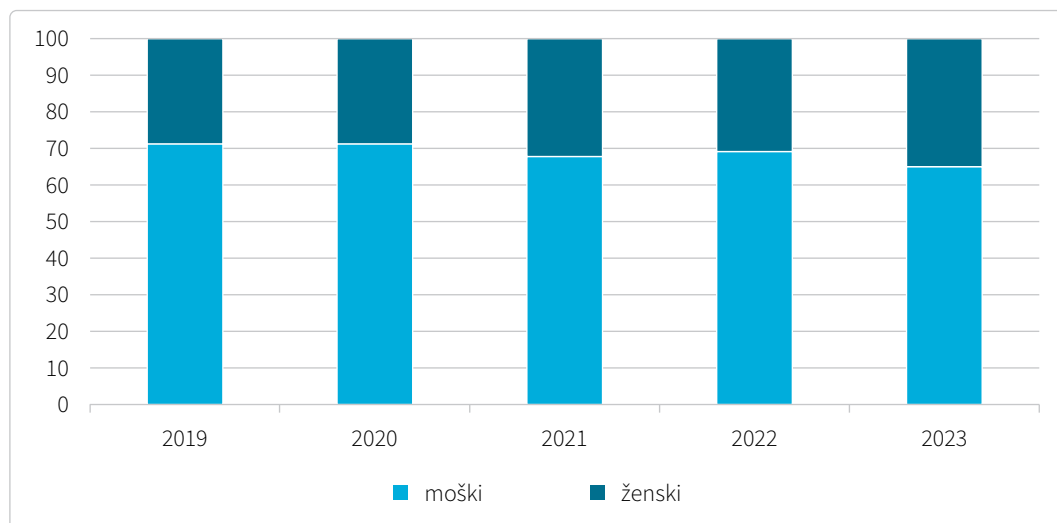
Opomba:
Stanje na dan 25. 07. 2024.

Delež novih usposobljenosti po spolu po letih (%) – stari Zakon o športu



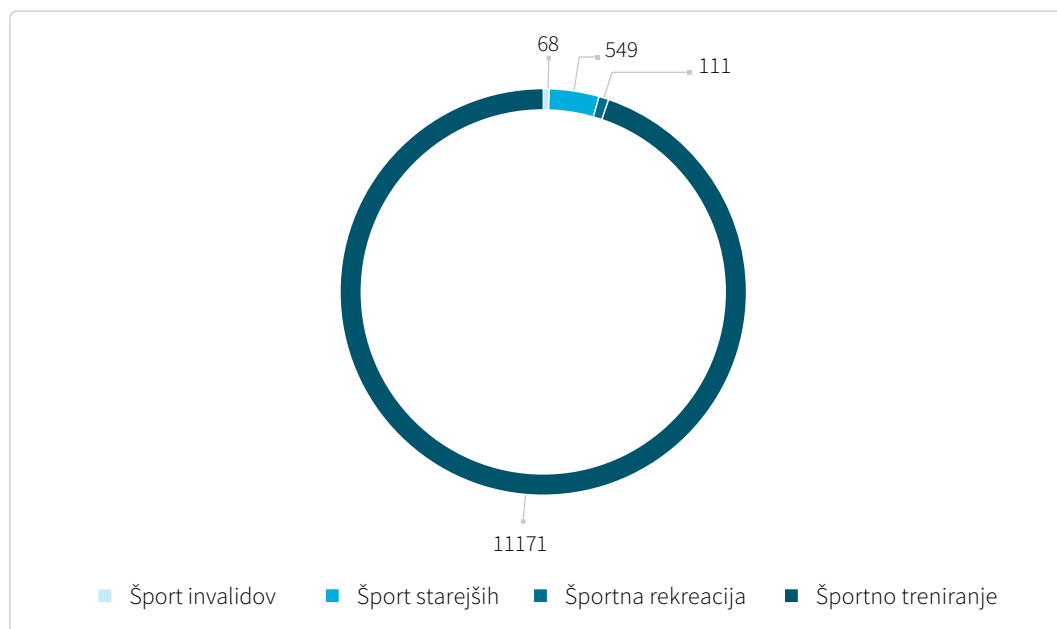
Opomba:
Stanje na dan 25. 07. 2024.

Delež novih usposobljenosti po spolu po letih (%) – novi Zakon o športu



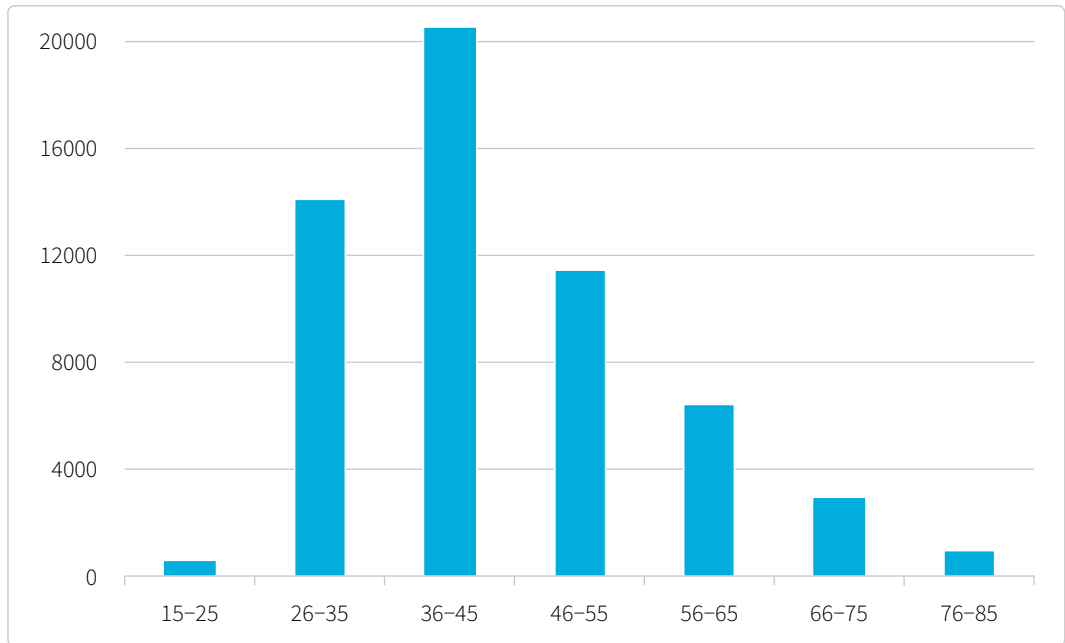
Opomba:
Stanje na dan 25. 07. 2024.

Število usposobljenosti glede na področje usposabljanja – novi Zakon o športu



Opomba:
Stanje na dan 25. 07. 2024.

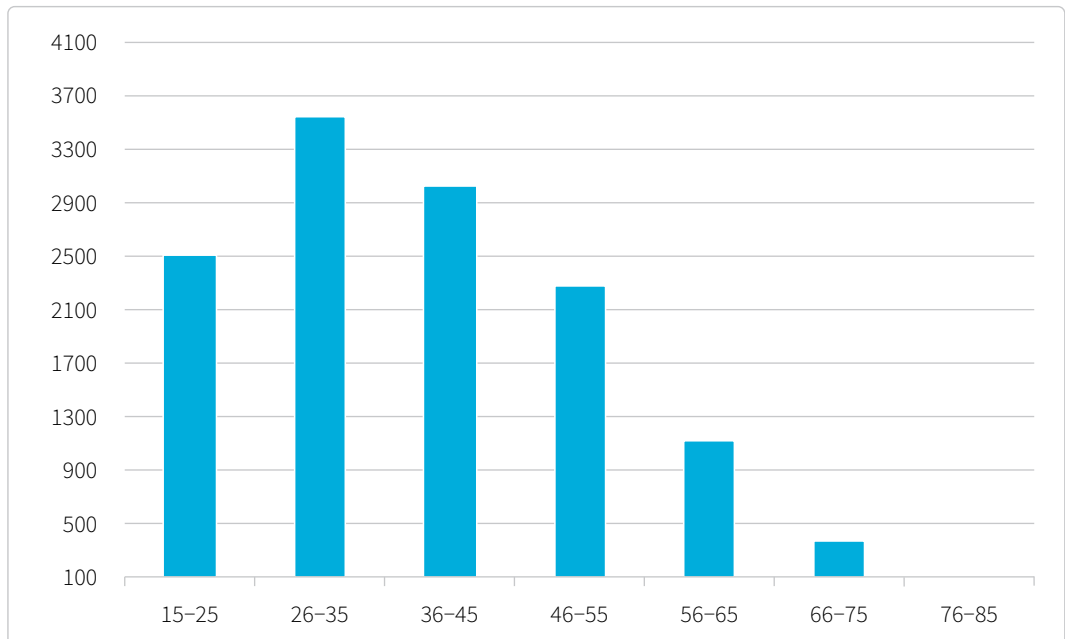
Število usposobljenih po starostnih kategorijah – stari Zakon o športu



Opomba:

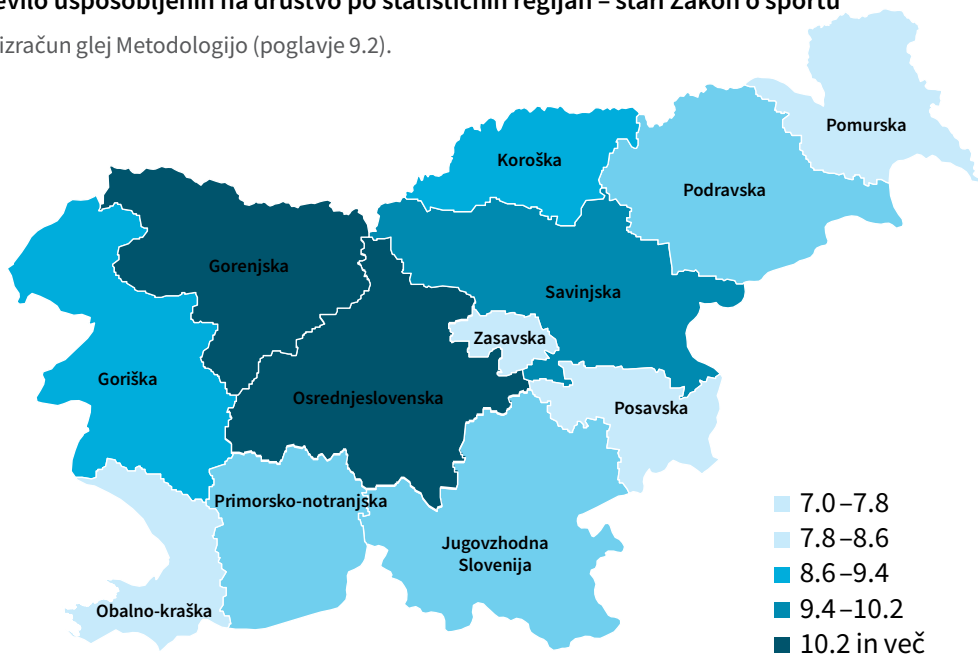
Starostna struktura usposobljenih kadrov je bila gledana na dan 25. 07. 2024. Pomeni starost usposobljenih kadrov na izbrani dan.

Število usposobljenih po starostnih kategorijah – novi Zakon o športu



Število usposobljenih na društvo po statističnih regijah – stari Zakon o športu

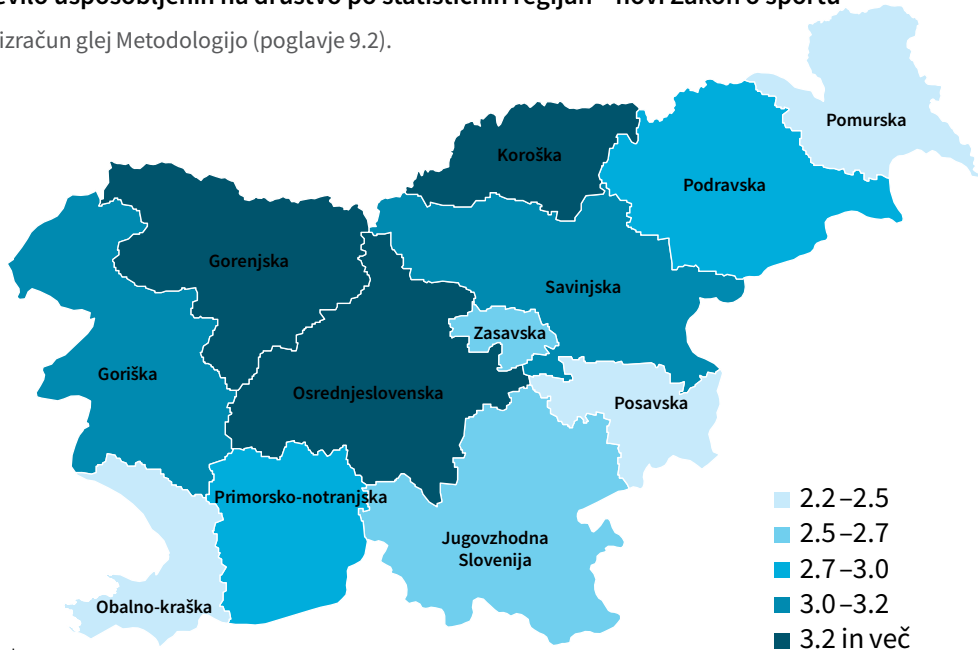
Za izračun glej Metodologijo (poglavje 9.2).



Opomba:
Stanje na dan 01. 09. 2023.

Število usposobljenih na društvo po statističnih regijah – novi Zakon o športu

Za izračun glej Metodologijo (poglavje 9.2).



Opomba:
Stanje na dan 01. 09. 2023.

8.3 Športniki

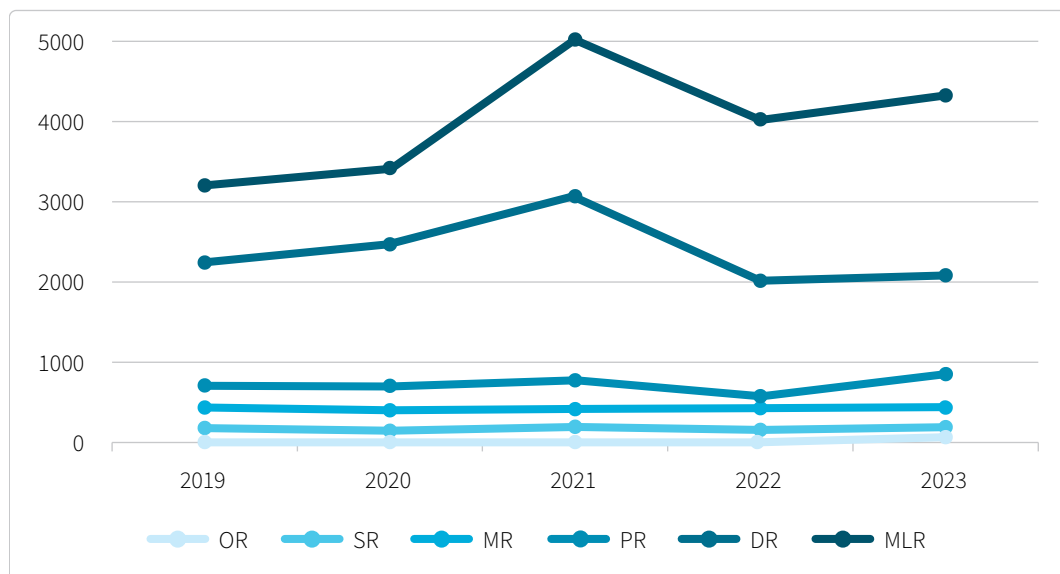
Kategorizirani športniki

Kategorizirani športniki so obravnavani glede na stanje 1. februarja za vsako leto od 2020 do 2024 [20].

Geografska lokacija kategoriziranega športnika je določena z lokacijo sedeža športnikovega društva.

Številke kategoriziranih športnikov za obdobja od leta 2020 naprej prikazujejo stanje »dinamičnega« arhiva podatkov in se ne ujemajo s številkami, ki jih je OKS-ZŠZ objavil ob izdaji posameznega seznama, saj se naknadno spremenjeni podatki, v skladu s pravili kategoriziranja športnikov, zapišejo v arhiv, kot je zapisano na trenutnem seznamu.

Število kategoriziranih športnikov po razredih od 2020 do 2024



Tip/leto	2020	2021	2022	2023	2024
OR	49	50	44	48	48
SR	134	147	113	154	152
MR	332	377	402	387	366
PR	667	740	538	835	885
DR	2452	3041	1999	2049	2100
MLR	3392	5028	4014	4307	4675
Skupaj	7026	9383	7110	7780	8226

Opomba:

Podatki od leta 2020 naprej so pridobljeni iz spletne aplikacije »ŠPORT 360«, ki je uradna aplikacija OKS-ZŠZ za oddajo predlogov zveze za pridobitev statusa kategoriziranega športnika.

Porast kategoriziranih športnikov od 2020 do 2024 (%)

Za izračun glej Metodologijo (poglavje 9.2).

Rang/leto	2020	2021	2022	2023	2024
OR	75,0	2,0	-12,0	9,1	0,0
SR	-17,3	9,7	-23,1	36,3	-1,3
MR	-13,1	13,6	6,6	-3,7	-5,4
PR	1,4	10,9	-27,3	55,2	6,0
DR	9,4	24,0	-34,3	2,5	2,5
MLR	6,1	48,2	-20,2	7,3	8,5
Skupaj	5,3	33,5	-24,2	9,4	5,7

Opombi:
 Izbrano leto predstavlja porast glede na prejšnje leto (poglavje 9.2).
 Olimpijski razred je začel veljati v letu 2018.

Število kategoriziranih športnikov po statističnih regijah po letih

Statistična regija	Leto	OR	SR	MR	PR	DR	MLR	Skupaj
Gorenjska	2020	4	33	42	103	411	458	1051
	2021	4	38	49	123	470	648	1332
	2022	7	14	68	77	276	510	952
	2023	9	12	73	85	291	529	999
	2024	10	13	65	106	282	598	1074
Goriška	2020	2	7	18	22	129	186	364
	2021	2	8	16	25	146	263	460
	2022	2	7	19	29	91	194	342
	2023	2	3	17	60	117	183	382
	2024	1	6	22	63	78	266	436
Jugovzhodna Slovenija	2020	1	7	22	53	149	242	474
	2021		6	21	46	168	324	565
	2022		7	29	24	120	303	483
	2023		4	15	34	98	395	546
	2024	1	6	14	60	118	366	565
Koroška	2020	4	1	8	19	85	109	226
	2021	4	1	10	24	110	149	298
	2022	4		12	7	80	126	229
	2023			6	8	33	82	129
	2024	2	1	10	29	66	151	259
Obalno-kraška	2020	7	6	21	39	113	177	363
	2021	7	6	24	42	134	244	457
	2022	5	10	17	26	66	191	315
	2023	3	8	7	50	70	238	376
	2024	5	11	25	53	103	234	431

Statistična regija	Leto	OR	SR	MR	PR	DR	MLR	Skupaj
Osrednjeslovenska	2020	12	33	108	192	813	1039	2197
	2021	10	29	111	186	893	1467	2696
	2022	8	22	113	149	591	1154	2037
	2023	12	33	128	306	789	1469	2737
	2024	10	40	82	288	648	1406	2474
Podravska	2020	8	12	28	75	283	370	776
	2021	8	10	31	74	329	441	893
	2022	7	8	27	57	183	375	657
	2023	2	13	31	90	236	464	836
	2024	8	15	39	89	319	577	1047
Pomurska	2020		4	6	8	64	132	214
	2021		4	5	11	99	154	273
	2022		2	15	18	70	120	225
	2023		2	7	13	63	139	224
	2024		1	11	22	102	191	327
Posavska	2020		4	7	21	50	94	176
	2021		4	10	21	58	134	227
	2022		6	3	15	44	69	137
	2023	1		2	10	18	72	103
	2024	1	2	8	16	37	133	197
Primorsko-notranjska	2020	3	1	3	15	37	48	107
	2021	3	1	3	14	70	58	149
	2022	1	2	4	12	54	97	170
	2023			3	17	65	87	172
	2024		1	5	21	46	130	203
Savinjska	2020	5	25	58	105	238	456	887
	2021	5	25	74	103	305	696	1208
	2022	6	25	60	73	209	528	901
	2023	6	13	63	120	206	577	985
	2024	5	12	43	109	229	517	915
Zasavska	2020	2	1	6	10	33	39	91
	2021	3	2	8	18	55	106	192
	2022	2	3	8	13	40	68	134
	2023		2		12	31	43	88
	2024		3	2	21	34	90	150
Drugo ¹	2020	1		5	5	47	42	100
	2021	4	11	15	53	204	344	631
	2022	2	7	27	38	175	279	528
	2023	13	64	35	30	32	29	203
	2024	5	41	40	8	38	16	148

Opombi:

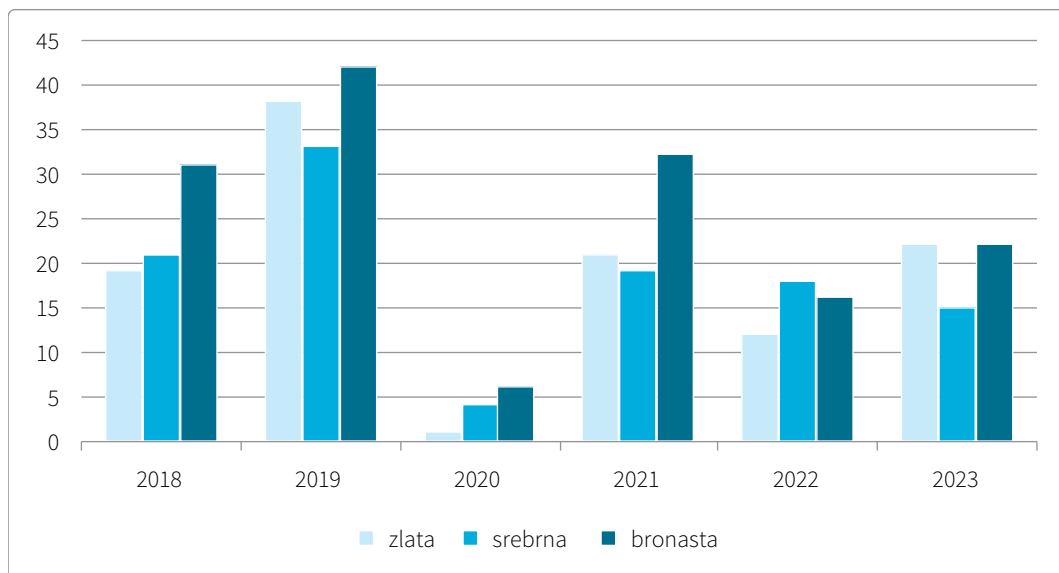
- ¹ Pod »Drugo« so šteti vsi kategorizirani športniki, ki tekmujejo za tuj klub.
- Podatki od leta 2020 naprej so pridobljeni iz spletne aplikacije »ŠPORT 360«, ki je uradna aplikacija OKS-ZŠZ za oddajo predlogov zveze za pridobitev statusa kategoriziranega športnika.

8.4 Kolajne športnikov

Število doseženih medalj na POI, ZOI in PARAOI (od 2008 do 2024)

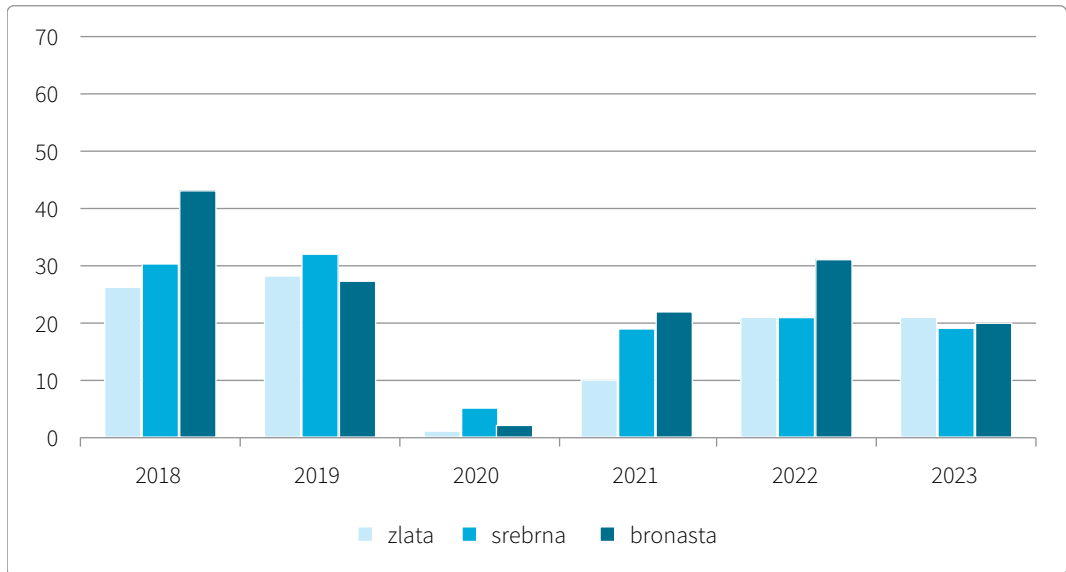
Olimpijske igre	Leto	Zlata	Srebrna	Bronasta
POI	2008	1	2	2
	2012	1	1	2
	2016	1	2	1
	2021	3	1	1
	2024	2	1	
ZOI	2010		2	1
	2014	2	2	4
	2018		1	1
	2022	2	3	2
PARAOI	2008		1	2
	2012		1	
	2016	1	1	
	2021		1	1
	2024	1		1

Število doseženih medalj na SP od 2018 do 2023



Opomba:
Štejejo medalje športnikov, ki tekmujejo v panogah kategoriziranih zvez.

Število doseženih medalj na EP od 2018 do 2023



Opomba:
Štejejo medalje športnikov, ki tekmujejo v panogah kategoriziranih zvez.

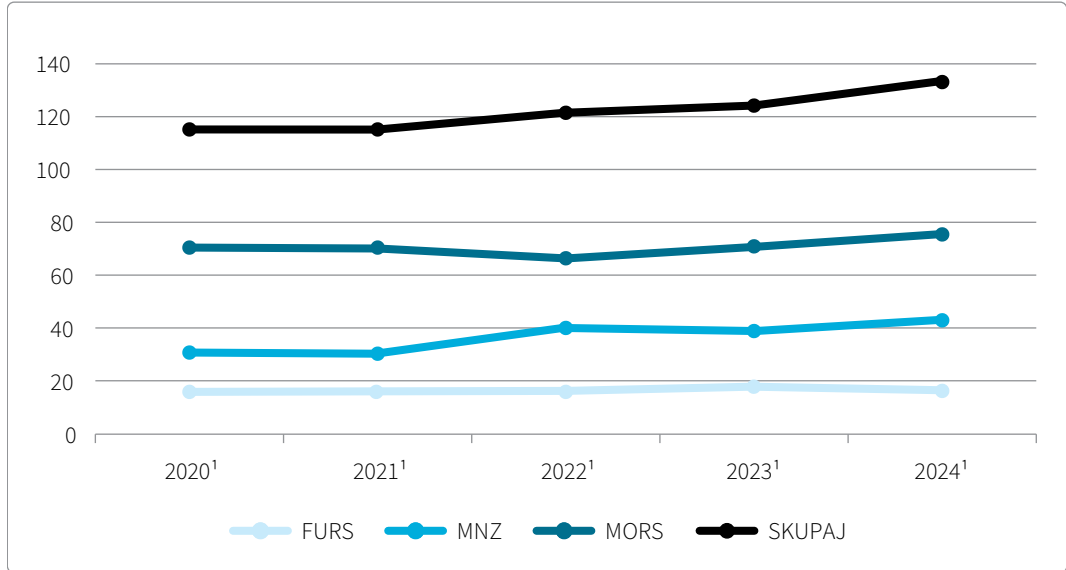
Število doseženih medalj na ostalih tekmovanjih (ostale starostne kategorije)

Starostna kategorija	Rang tekmovanja	Medalja	Leto 2023 (Št. medalj)
kadeti	evropsko prvenstvo	1	4
		2	4
		3	5
	svetovno prvenstvo	1	
		2	
		3	1
mladinci	evropsko prvenstvo	1	12
		2	12
		3	21
	svetovno prvenstvo	1	12
		2	12
		3	19
mlajši člani	evropsko prvenstvo	1	5
		2	7
		3	5
	svetovno prvenstvo	1	8
		2	
		3	3
mlajši kadeti	evropsko prvenstvo	1	
		2	2
		3	3
	svetovno prvenstvo	1	
		2	
		3	

Starostna kategorija	Rang tekmovanja	Medalja	Leto 2023 (Št. medalj)
mlajši mladinci	evropsko prvenstvo	1	3
		2	1
		3	3
	svetovno prvenstvo	1	
		2	1
		3	
starejši dečki	evropsko prvenstvo	1	
		2	
		3	
	svetovno prvenstvo	1	1
		2	3
		3	2
starejši kadeti	evropsko prvenstvo	1	
		2	
		3	
	svetovno prvenstvo	1	
		2	
		3	
starejši mladinci	evropsko prvenstvo	1	1
		2	4
		3	2
	svetovno prvenstvo	1	2
		2	3
		3	
U17	evropsko prvenstvo	1	
		2	
		3	2
	svetovno prvenstvo	1	
		2	
		3	
U18	evropsko prvenstvo	1	1
		2	
		3	
	svetovno prvenstvo	1	
		2	
		3	1
U20	evropsko prvenstvo	1	
		2	
		3	1
	svetovno prvenstvo	1	
		2	2
		3	
U21	evropsko prvenstvo	1	1
		2	
		3	
	svetovno prvenstvo	1	
		2	
		3	
U19	evropsko prvenstvo	1	2
		2	2
		3	2
	svetovno prvenstvo	1	
		2	2
		3	
Skupna vsota		1	52
		2	55
		3	70
			177

8.5 Štipendije in zaposlenost športnikov

Število zaposlitev športnikov v javni upravi od 2020 do 2024



Opombe:

¹ Za leto 2020 so podatki z dne 28. 2. 2020.

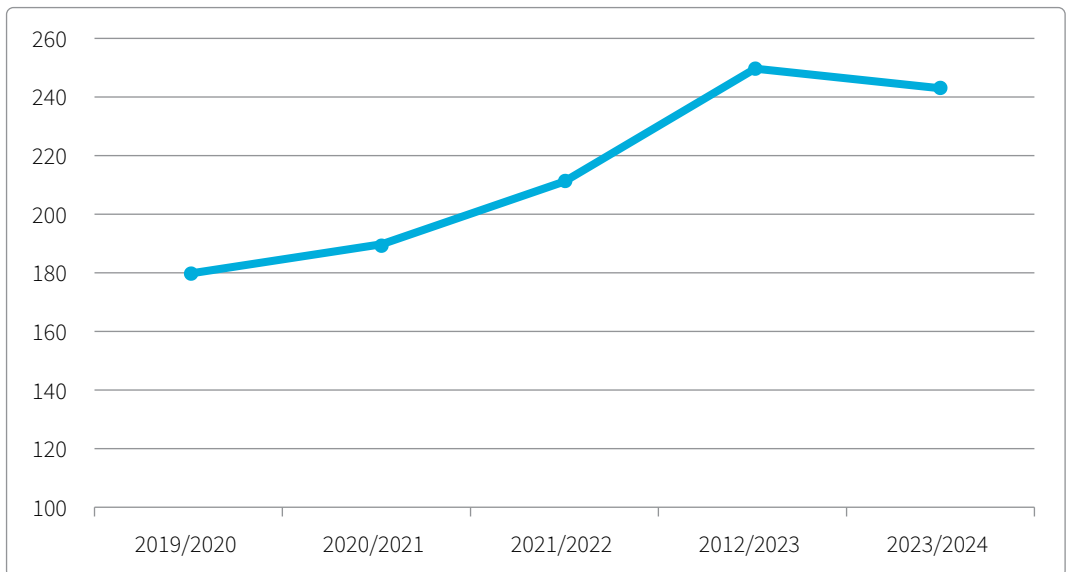
¹ Za leto 2021 so podatki z dne 3. 12. 2020.

¹ Za leto 2022 so podatki z dne 17. 12. 2021.

¹ Za leto 2023 so podatki z dne 20. 08. 2023.

¹ Za leto 2024 so podatki z dne 20. 12. 2023.

Število športnih štipendij od 2020 do 2024



Opomba:

Za šolsko leto 2023/2024 so podatki z dne 25. 07. 2024.

8.6 Nacionalne panožne športne šole (NPŠŠ)

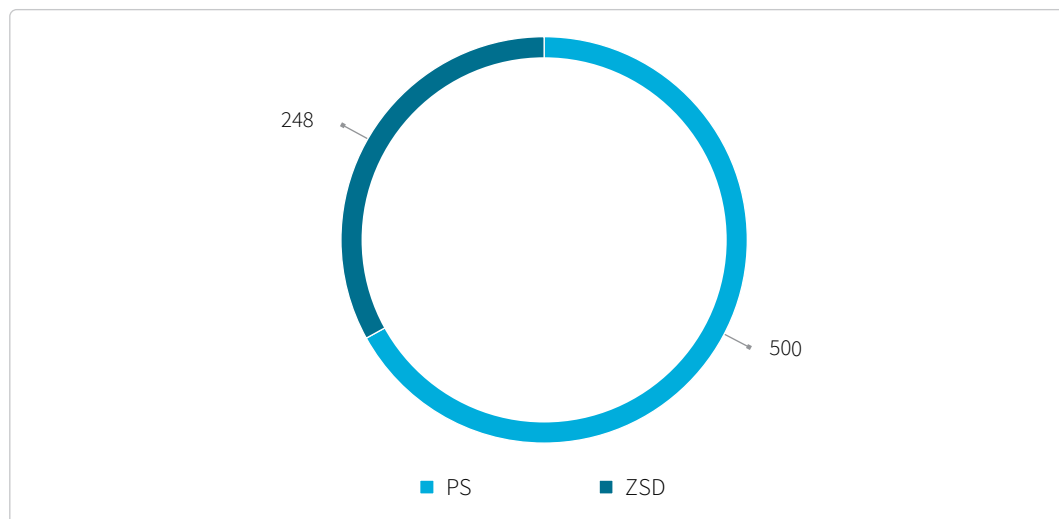
Za tabele, ki prikazujejo program NPŠŠ, veljata naslednji opombi: Podatki so pridobljeni s spletne strani MGTŠ. To sta izbor izvajalcev in sofinanciranje plač strokovnih delavcev v programih nacionalnih panožnih športnih šol za štiriletno obdobje 2024–2028.

Število zaposlenih strokovnih delavcev po panogah v programu PŠŠ

Panoga	Št. strokovnih delavcev	Panoga	Št. strokovnih delavcev
ATLETIKA - STADIONSKA	12	NOGOMET	9
BADMINTON	1	ODBOJKA	10
GIMNASTIKA - RITMIČNA	1	PLANINSTVO - ŠPORTNO PLEZANJE	4
GIMNASTIKA - ŠPORTNA	2	PLAVANJE	6
HOKEJ NA LEDU	2	ROKOMET	12
JADRANJE	3	SMUČANJE - ALPSKO	4
JUDO	6	SMUČANJE - BIATLON	3
KAJAK KANU - MIRNE VODE	2	SMUČANJE - SMUČARSKI SKOKI	6
KAJAK KANU - SLALOM	4	SMUČANJE - SMUČARSKI TEKI	2
KOLESARSTVO - CESTNO	3	TAEKWONDO - WT	2
KOLESARSTVO - GORSKO	2	TENIS	3
KOLESARSTVO - STEZA	1	VATERPOLO	2
KOŠARKA	11	VELANJE	2
KOŠARKA 3 NA 3	2	SKUPAJ	120
LOKOSTRELSTVO - TARČNO	2		
NAMIZNI TENIS	1		

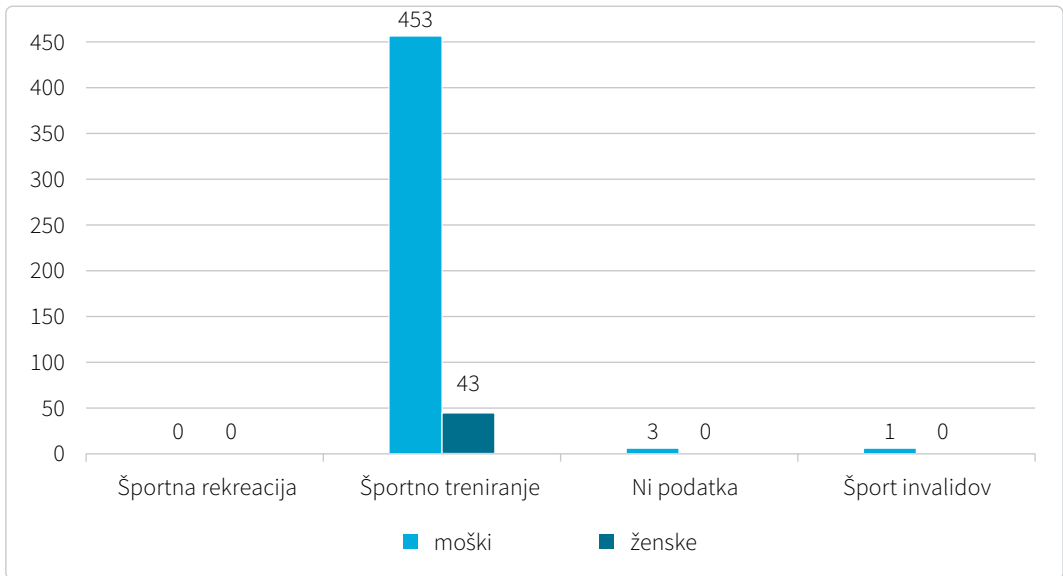
8.7 Razvid poklicnih športnikov in zasebnih športnih delavcev

Število vpisanih v razvid poklicnih športnikov in zasebnih športnih delavcev



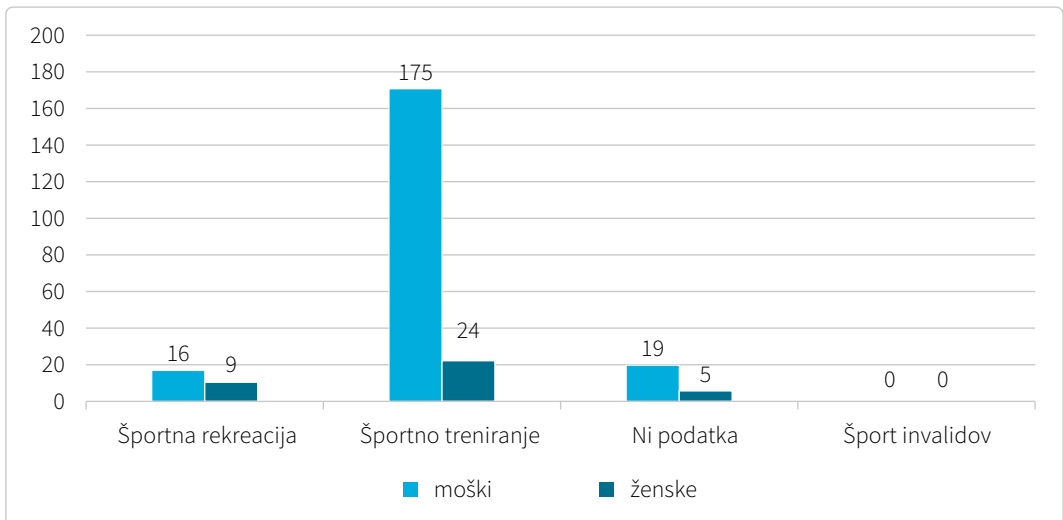
Opomba:
Stanje na dan 1. 08. 2024.

Število poklicnih športnikov, vpisanih v razvid, glede na spol in področje športa



Opomba:
Stanje na dan 1. 08. 2024.

Število zasebnih športnih delavcev, vpisanih v razvid, glede na spol in področje športa



Opomba:
Stanje na dan 1. 08. 2024.

8.8 Podatki o organizacijah

Podatki o zvezah o številu registriranih športnikov za leto 2024

Tabela prikazuje število športnikov, ki jih je Olimpijski komite Slovenije – Združenje športnih zvez vpisal v evidenco registriranih športnikov.

Organizacija	ŠPORTNA PANOGA	Št. registriranih športnikov
ATLETSKA ZVEZA SLOVENIJE	ATLETIKA - CESTNI TEK	232
ATLETSKA ZVEZA SLOVENIJE	ATLETIKA - GORSKI TEK	122
ATLETSKA ZVEZA SLOVENIJE	ATLETIKA - KROS	366
ATLETSKA ZVEZA SLOVENIJE	ATLETIKA - STADIONSKA	2898
AVTO-MOTO ZVEZA SLOVENIJE	AVTOMOBILIZEM - KARTING	32
AVTO-MOTO ZVEZA SLOVENIJE	MOTOCIKLIZEM - CESTNO HITROSTNI	40
AVTO-MOTO ZVEZA SLOVENIJE	MOTOCIKLIZEM - MOTOKROS	93
AVTO-MOTO ZVEZA SLOVENIJE	MOTOCIKLIZEM - SPEEDWAY	6
BADMINTONSKA ZVEZA SLOVENIJE	BADMINTON	531
BALINARSKA ZVEZA SLOVENIJE	BALINANJE	502
Biljardna zveza Slovenije	BILJARD - POOL	56
Boksarska zveza Slovenije	BOKS	486
BOWLING ZVEZA SLOVENIJE	BOWLING	125
CHEER ZVEZA SLOVENIJE	CHEERLEADING	156
CHEER ZVEZA SLOVENIJE	PERFORMANCE CHEER	387
CURLING ZVEZA SLOVENIJE	CURLING	162
FLOORBALL ZVEZA SLOVENIJE	FLOORBALL	294
GIMNASTIČNA ZVEZA SLOVENIJE	GIMNASTIKA - RITMIČNA	672
GIMNASTIČNA ZVEZA SLOVENIJE	GIMNASTIKA - ŠPORTNA	449
GIMNASTIČNA ZVEZA SLOVENIJE	GIMNASTIKA - VELIKA PROŽNA PONJAVA	257
GOLF ZVEZA SLOVENIJE	GOLF	150
HOKEJSKA ZVEZA SLOVENIJE	HOKEJ NA LEDU	662
JADRALNA ZVEZA SLOVENIJE - Federazione Slovena Vela	JADRANJE	138
Judo zveza Slovenije	JUDO	1453
JU-JITSU ZVEZA SLOVENIJE	JU - JITSU	208
KAJAKAŠKA ZVEZA SLOVENIJE	KAJAK KANU - MARATON	142
KAJAKAŠKA ZVEZA SLOVENIJE	KAJAK KANU - MIRNE VODE	203
KAJAKAŠKA ZVEZA SLOVENIJE	KAJAK KANU - SLALOM	235
KAJAKAŠKA ZVEZA SLOVENIJE	KAJAK KANU - SPUST	122
KARATE ZVEZA SLOVENIJE	KARATE	678
KEGLJAŠKA ZVEZA SLOVENIJE	KEGLJANJE	828
KICKBOXING ZVEZA SLOVENIJE	KICKBOKS - WAKO	322
KOLESARSKA ZVEZA SLOVENIJE	KOLESARSTVO - BMX	43
KOLESARSKA ZVEZA SLOVENIJE	KOLESARSTVO - CESTNO	577
KOLESARSKA ZVEZA SLOVENIJE	KOLESARSTVO - CIKLOKROS	123

Organizacija	ŠPORTNA PANOGA	Št. regi- striranih športnikov
KOLESARSKA ZVEZA SLOVENIJE	KOLESARSTVO - GORSKO	599
KOLESARSKA ZVEZA SLOVENIJE	KOLESARSTVO - STEZA	168
KONJENIŠKA ZVEZA SLOVENIJE	KONJENIŠTVO - DRESURA	144
KONJENIŠKA ZVEZA SLOVENIJE	KONJENIŠTVO - EVENTING	11
KONJENIŠKA ZVEZA SLOVENIJE	KONJENIŠTVO - PRESKAKOVANJE OVIR	350
KOŠARKARSKA ZVEZA SLOVENIJE	KOŠARKA	8293
KOŠARKARSKA ZVEZA SLOVENIJE	KOŠARKA 3 NA 3	453
LETALSKA ZVEZA SLOVENIJE	LETALSTVO - JADRALNO PADALSTVO IN ZMAJARSTVO	203
LETALSKA ZVEZA SLOVENIJE	LETALSTVO - MODELARSTVO	20
LETALSKA ZVEZA SLOVENIJE	LETALSTVO - MOTORNO LETENJE	9
LETALSKA ZVEZA SLOVENIJE	LETALSTVO - PADALSTVO	10
LETALSKA ZVEZA SLOVENIJE	LETALSTVO - ULTRA LAHKA LETALA	5
LOKOSTRELSKA ZVEZA	LOKOSTRELSTVO - 3D	113
LOKOSTRELSKA ZVEZA	LOKOSTRELSTVO - POLJSKO	111
LOKOSTRELSKA ZVEZA	LOKOSTRELSTVO - TARČNO	295
NAMIZNOTENIŠKA ZVEZA SLOVENIJE	NAMIZNI TENIS	639
NOGOMETNA ZVEZA SLOVENIJE	FUTSAL - MALI NOGOMET	213
NOGOMETNA ZVEZA SLOVENIJE	NOGOMET	15126
ODBOJKARSKA ZVEZA SLOVENIJE	ODBOJKA	5687
ODBOJKARSKA ZVEZA SLOVENIJE	ODBOJKA NA MIVKI	203
ORIENTACIJSKA ZVEZA SLOVENIJE	ORIENTACIJA - ORIENTACIJSKI TEK	124
ORIENTACIJSKA ZVEZA SLOVENIJE	ORIENTACIJA - PRECIZNA	5
ORIENTACIJSKA ZVEZA SLOVENIJE	ORIENTACIJA - SMUČARSKA	18
ORIENTACIJSKA ZVEZA SLOVENIJE	ORIENTACIJA - Z GORSKIMI KOLESI	32
PIKADO ZVEZA SLOVENIJE	PIKADO	100
PLANINSKA ZVEZA SLOVENIJE	PLANINSTVO - ALPINIZEM	982
PLANINSKA ZVEZA SLOVENIJE	PLANINSTVO - ŠPORTNO PLEZANJE	1103
PLANINSKA ZVEZA SLOVENIJE	PLANINSTVO - TEKMOVALNO LEDNO PLEZANJE	27
PLANINSKA ZVEZA SLOVENIJE	PLANINSTVO - TEKMOVALNO TURNO SMUČANJE	37
PLAVALNA ZVEZA SLOVENIJE	PLAVANJE	1537
PLAVALNA ZVEZA SLOVENIJE	PLAVANJE - DALJINSKO PLAVANJE	13
PLAVALNA ZVEZA SLOVENIJE	PLAVANJE - UMETNOSTNO	24
PLESNA ZVEZA SLOVENIJE	PLES - AKROBATSKI R&R	124
PLESNA ZVEZA SLOVENIJE	PLES - MODERNI TEKMOVALNI PLESI	1643
PLESNA ZVEZA SLOVENIJE	PLES - ST IN LA PLESI	107
POWERLIFTING ZVEZA SLOVENIJE - ZVEZA TROBOJA MOČI	POWERLIFTING	166
RIBIŠKA ZVEZA SLOVENIJE	RIBIŠTVO - KASTING	12
RIBIŠKA ZVEZA SLOVENIJE	RIBIŠTVO - SLADKOVODNI ŠPORTNI RIBOLOV	175
Rokoborska zveza Slovenije	ROKOBORBA - GRŠKO RIMSKI SLOG	21

Organizacija	ŠPORTNA PANOGA	Št. registriranih športnikov
Rokoborska zveza Slovenije	ROKOBORBA - PROSTI SLOG	9
ROKOMETNA ZVEZA SLOVENIJE	ROKOMET	4364
RUGBY ZVEZA SLOVENIJE	RUGBY	37
RUGBY ZVEZA SLOVENIJE	RUGBY 7	54
SABLJAŠKA ZVEZA SLOVENIJE	SABLJANJE	78
SANKAŠKA ZVEZA SLOVENIJE	SANKANJE - NARAVNE PROGE	6
SANKAŠKA ZVEZA SLOVENIJE	SANKANJE - UMETNE PROGE	6
SLOVENSKA POTAPLJAŠKA ZVEZA	POTAPLJANJE - PODVODNI LOV	7
SLOVENSKA POTAPLJAŠKA ZVEZA	POTAPLJANJE - PROSTO POTAPLJANJE	108
SLOVENSKA ZVEZA TAJSKEGA BOKSA	TAJSKI BOKS	3
SMUČARSKA ZVEZA SLOVENIJE - ZDRUŽENJE SMUČARSKIH PANOG	SMUČANJE - ALPSKO	602
SMUČARSKA ZVEZA SLOVENIJE - ZDRUŽENJE SMUČARSKIH PANOG	SMUČANJE - BIATLON	200
SMUČARSKA ZVEZA SLOVENIJE - ZDRUŽENJE SMUČARSKIH PANOG	SMUČANJE - DESKANJE NA SNEGU	56
SMUČARSKA ZVEZA SLOVENIJE - ZDRUŽENJE SMUČARSKIH PANOG	SMUČANJE - NORDIJSKA KOMBINACIJA	76
SMUČARSKA ZVEZA SLOVENIJE - ZDRUŽENJE SMUČARSKIH PANOG	SMUČANJE - POLETNA NORDIJSKA KOMBINACIJA	102
SMUČARSKA ZVEZA SLOVENIJE - ZDRUŽENJE SMUČARSKIH PANOG	SMUČANJE - POLETNI BIATLON	149
SMUČARSKA ZVEZA SLOVENIJE - ZDRUŽENJE SMUČARSKIH PANOG	SMUČANJE - PROSTI SLOG	14
SMUČARSKA ZVEZA SLOVENIJE - ZDRUŽENJE SMUČARSKIH PANOG	SMUČANJE - SMUČARSKI SKOKI	402
SMUČARSKA ZVEZA SLOVENIJE - ZDRUŽENJE SMUČARSKIH PANOG	SMUČANJE - SMUČARSKI TEKI	351
SMUČARSKA ZVEZA SLOVENIJE - ZDRUŽENJE SMUČARSKIH PANOG	SMUČANJE - TEK NA ROLKAH	174
SMUČARSKA ZVEZA SLOVENIJE - ZDRUŽENJE SMUČARSKIH PANOG	SMUČANJE - TELEMARK	1
SQUASH ZVEZA SLOVENIJE	SQUASH	115
STRELSKA ZVEZA SLOVENIJE	STRELSTVO	1160
SURF IN SUP ZVEZA SLOVENIJE	SUP	13
ŠAHOVSKA ZVEZA SLOVENIJE	ŠAH - HITROPOTEZNI	104
ŠAHOVSKA ZVEZA SLOVENIJE	ŠAH - POSPEŠENI	221
ŠAHOVSKA ZVEZA SLOVENIJE	ŠAH - STANDARDNI	402
TAEKWON-DO ZVEZA SLOVENIJE	TAEKWONDO - ITF	264
TAEKWON-DO ZVEZA SLOVENIJE	TAEKWONDO - WT	471
TENIŠKA ZVEZA SLOVENIJE	TENIS	849
TRIATLONSKA ZVEZA SLOVENIJE	AKVATLON	59
TRIATLONSKA ZVEZA SLOVENIJE	DUATLON	112
TRIATLONSKA ZVEZA SLOVENIJE	TRIATLON	212
VESLAŠKA ZVEZA SLOVENIJE	VESLANJE	239
VESLAŠKA ZVEZA SLOVENIJE	VESLANJE NA SIMULATORJIH	91
ZVEZA DRSALNIH ŠPORTOV SLOVENIJE	DRSANJE - KRATKE PROGE	8
ZVEZA DRSALNIH ŠPORTOV SLOVENIJE	DRSANJE - UMETNOSTNO	122
ZVEZA DRUŠTEV KEGLJANJA NA LEDU SLOVENIJE	KEGLJANJE NA LEDU	25
ZVEZA KOTALKARSKIH ŠPORTOV SLOVENIJE	KOTALKANJE - UMETNOSTNO	64
ZVEZA OLIMPIJSKEGA DVIGANJA UTEŽI SLOVENIJE	DVIGANJE UTEŽI	77

Organizacija	ŠPORTNA PANOGA	Št. registriranih športnikov
Zveza SRZ	ROLKANJE	30
Zveza ŠIS-SPK	ATLETIKA - GLUHI	3
Zveza ŠIS-SPK	BILJARD NA VOZIČKIH	2
Zveza ŠIS-SPK	BOCCIA	12
Zveza ŠIS-SPK	CURLING NA VOZIČKIH	5
Zveza ŠIS-SPK	KEGLJANJE - SLEPI	4
Zveza ŠIS-SPK	KOŠARKA - GLUHI	12
Zveza ŠIS-SPK	KOŠARKA NA VOZIČKIH	27
Zveza ŠIS-SPK	PARAATLETIKA	5
Zveza ŠIS-SPK	PARAKARATE	1
Zveza ŠIS-SPK	PARAKOLESARSTVO	4
Zveza ŠIS-SPK	PARALOKOSTRELSTVO	6
Zveza ŠIS-SPK	PARANAMIZNI TENIS	20
Zveza ŠIS-SPK	PARAODBOJKA - ODBOJKA SEDE	22
Zveza ŠIS-SPK	PARAPLAVANJE	52
Zveza ŠIS-SPK	PARAPLES	9
Zveza ŠIS-SPK	PARAPLEZANJE	3
Zveza ŠIS-SPK	PARASTRELSTVO	12
Zveza ŠIS-SPK	SHOWDOWN	19
Zveza ŠIS-SPK	ŠAH - ŠI	6
Zveza ŠIS-SPK	ŠPORTNI RIBOLOV - ŠI	6
Zveza ŠIS-SPK	TENIS - GLUHI	1
ZVEZA VDS	VATERPOLO	418
ZVEZA ZA AMERIŠKI NOGOMET SLOVENIJE	AMERIŠKI NOGOMET - BREZKONTAKTNI	158
ZVEZA ZA AVTO ŠPORT SLOVENIJE - AŠ 2005	AVTOMOBILIZEM - AVTOKROS	27
ZVEZA ZA AVTO ŠPORT SLOVENIJE - AŠ 2005	AVTOMOBILIZEM - CESTNO HITROSTNI	44
ZVEZA ZA AVTO ŠPORT SLOVENIJE - AŠ 2005	AVTOMOBILIZEM - GORSKO HITROSTNI	101
ZVEZA ZA AVTO ŠPORT SLOVENIJE - AŠ 2005	AVTOMOBILIZEM - RALLY	207
ZVEZA ZA BASEBALL IN SOFTBALL SLOVENIJE	BASEBALL	75
ZVEZA ZA BASEBALL IN SOFTBALL SLOVENIJE	SOFTBALL	26
ZVEZA ZA HOKEJ NA TRAVI SLOVENIJE	HOKEJ NA TRAVI	66
ZVEZA ZA ŠPORTNI RIBOLOV NA MORJU SLOVENIJE-Federazione slovena per la pesca sportiva in mare	RIBIŠTVO - ŠPORTNI RIBOLOV NA MORJU	19
Skupna vsota		65461

Opombi:
Stanje na dan 01. 02. 2024.

Podatki o NPŠZ (število usposobljenih strokovnih kadrov – po starem in novem Zakonu o športu)

ZVEZA	Število usposobljenih ¹				Število usposobljenih ²		
	1. stopnja	2. stopnja	3. stopnja	Skupaj	1. stopnja	2. stopnja	Skupaj
ATLETSKA ZVEZA SLOVENIJE	756	182	54	992	204	64	268
AVTO-MOTO ZVEZA SLOVENIJE	32	19	18	69			
BADMINTONSKA ZVEZA SLOVENIJE	373	54		427	68	9	77
BALINARSKA ZVEZA SLOVENIJE	113	129	32	274	68	6	74
BILJARDNA ZVEZA SLOVENIJE - ZDRUŽENJE BILJARDNIH PANOG	7			7	2		2
BOB ZVEZA SLOVENIJE							
BOKSARSKA ZVEZA SLOVENIJE	120	36		156	44	9	53
BOWLING ZVEZA SLOVENIJE	3			3	2		2
BRIDGE ZVEZA SLOVENIJE							
CHEER ZVEZA SLOVENIJE	101	28		129	37		37
CURLING ZVEZA SLOVENIJE	61	43	13	117	36	21	57
FLOORBALL ZVEZA SLOVENIJE	23	2		25	15		15
FRIZBI ZVEZA SLOVENIJE							
GIMNASTIČNA ZVEZA SLOVENIJE	1331	446	65	1842	254	17	271
GOLF ZVEZA SLOVENIJE	173	34	10	217	22	2	24
HOKEJSKA ZVEZA SLOVENIJE	44	196	14	254	32	42	74
JADRALNA ZVEZA SLOVENIJE - Federazione Slovena Vela	213	82	34	329	44	16	60
JUDO ZVEZA SLOVENIJE	690	262	63	1015	219	92	311
JU-JITSU IN JIU-JITSU ZVEZA SLOVENIJE	219	82	17	318	73	18	91
KAJAKAŠKA ZVEZA SLOVENIJE	276	139	80	495	41	1	42
KARATE ZVEZA SLOVENIJE	524	148	26	698	190	49	239
KEGLJAŠKA ZVEZA SLOVENIJE	64	179		243	20		20
KICKBOXING ZVEZA SLOVENIJE	231	58	19	308	64	5	69
KOLESARSKA ZVEZA SLOVENIJE	545	264	18	827	293	28	321
KONJENIŠKA ZVEZA SLOVENIJE	123	412	101	636	77	1	78
KOŠARKARSKA ZVEZA SLOVENIJE	595	737	91	1423	250	213	463
LETALSKA ZVEZA SLOVENIJE	61			61	61		61
LOKOSTRELSKA ZVEZA SLOVENIJE	301	24	15	340	79		79
NAMIZNOTENIŠKA ZVEZA SLOVENIJE	178	130	29	337	66	29	95
NOGOMETNA ZVEZA SLOVENIJE	3625	2451	423	6499	1635	1270	2905
ODBOJKARSKA ZVEZA SLOVENIJE	850	719	43	1612	254	319	573
ORIENTACIJSKA ZVEZA SLOVENIJE	140	105		245	71	61	132
PIKADO ZVEZA SLOVENIJE	6			6	6		6
PLANINSKA ZVEZA SLOVENIJE	1994	3406	1461	6861	807	678	1485
PLAVALNA ZVEZA SLOVENIJE	6850	1035	60	7945	1249	71	1320

ZVEZA	Število usposobljenih ¹				Število usposobljenih ²		
	1. stopnja	2. stopnja	3. stopnja	Skupaj	1. stopnja	2. stopnja	Skupaj
PLESNA ZVEZA SLOVENIJE	125	176	71	372	47		47
POWERLIFTING ZVEZA SLOVENIJE - ZVEZA TROBOJA MOČI	9			9	9		9
RAFTING ZVEZA SLOVENIJE	71	107		178			
RIBIŠKA ZVEZA SLOVENIJE							
ROKOBORSKA ZVEZA SLOVENIJE	26	11	4	41			
ROKOMETNA ZVEZA SLOVENIJE	805	827	289	1921	111	61	172
RUGBY ZVEZA SLOVENIJE							
SABLJAŠKA ZVEZA SLOVENIJE	41	29		70		6	6
SAMBO ZVEZA SLOVENIJE	9			9			
SANKAŠKA ZVEZA SLOVENIJE	12			12	12		12
SAVATE ZVEZA SLOVENIJE	93	9	9	111			
SLOVENSKA POTAPLJAŠKA ZVEZA	16	117	24	157	13		13
SLOVENSKA ZVEZA TAJSKEGA BOKSA			6	6			
SMUČARSKA ZVEZA SLOVENIJE - ZDRUŽENJE SMUČARSKIH PANOG	10364	3742	472	14578	1885	609	2494
SQUASH ZVEZA SLOVENIJE	85	12		97			
STRELSKA ZVEZA SLOVENIJE	683	155	11	849	308	73	381
SURF IN SUP ZVEZA SLOVENIJE	15	6		21	8		8
ŠAHOVSKA ZVEZA SLOVENIJE	140	41	17	198	68		68
TAEKWON-DO ZVEZA SLOVENIJE	151	76	21	248	38	16	54
TENIŠKA ZVEZA SLOVENIJE	1020	232	59	1311	327	51	378
TRIATLONSKA ZVEZA SLOVENIJE	154	19	1	174	60	5	65
VESLAŠKA ZVEZA SLOVENIJE	9	63	7	79	9	7	16
ZVEZA DRSALNIH ŠPORTOV SLOVENIJE	98	51	6	155	42	23	65
ZVEZA DRUŠTEV KEGLJANJA NA LEDU SLOVENIJE	3			3	3		3
ZVEZA DRUŠTEV PETANKE SLOVENIJE							
ZVEZA KOTALKARSKIH ŠPORTOV SLOVENIJE	103	40		143	20	5	25
ZVEZA OLIMPIJSKEGA DVIGANJA UTEŽI SLOVENIJE	66	25	10	101	21		21
ZVEZA VATERPOLSKIH DRUŠTEV SLOVENIJE	109	30		139	39	4	43
ZVEZA ZA AMERIŠKI NOGOMET SLOVENIJE							
ZVEZA ZA AVTO ŠPORT SLOVENIJE - AŠ 2005	15			15	15		15
ZVEZA ZA BASEBALL IN SOFTBALL SLOVENIJE	7			7	7		7
ZVEZA ZA HOKEJ NA TRAVI SLOVENIJE	44			44	22		22
ZVEZA ZA ŠPORT INVALIDOV SLOVENIJE - SLOVENSKI PARALIMPIJSKI KOMITE	107	66		173	30	38	68
ZVEZA ZA ŠPORTNI RIBOLOV NA MORJU SLOVENIJE- Federazione slovena per la pesca sportiva in mare							
Skupna vsota	35002	17236	3693	55931	9377	3919	13296

Opombi:

- ¹ Število strokovno usposobljenih po starem Zakonu o športu.
- ² Število strokovno usposobljenih po novem Zakonu o športu.
- Stanje na dan 25. 07. 2024.

Podatki o NPŠZ (število kategoriziranih športnikov)

ZVEZA	Št. društev	OR	SR	MR	PR	DR	MLR	Skupaj
ATLETSKA ZVEZA SLOVENIJE	89	1	3	15	49	167	419	654
AVTO-MOTO ZVEZA SLOVENIJE	114		1		3	18	14	36
BADMINTONSKA ZVEZA SLOVENIJE	26			3	7	27	15	52
BALINARSKA ZVEZA SLOVENIJE	100		3	4	6	17	9	39
BILJARDNA ZVEZA SLOVENIJE - ZDRUŽENJE BILJARDNIH PANOG	25			1		5		6
BOB ZVEZA SLOVENIJE	2							
BOKSARSKA ZVEZA SLOVENIJE	46			1	5	23	24	53
BOWLING ZVEZA SLOVENIJE	16				2	18	5	25
BRIDGE ZVEZA SLOVENIJE	11							
CHEER ZVEZA SLOVENIJE	22				57	26	76	159
CURLING ZVEZA SLOVENIJE	10			4	4	25	1	34
FLOORBALL ZVEZA SLOVENIJE	17					30	12	42
FRIZBI ZVEZA SLOVENIJE	11							
GIMNASTIČNA ZVEZA SLOVENIJE	66		3	1	5	46	31	86
GOLF ZVEZA SLOVENIJE	23					25	2	27
HOKEJSKA ZVEZA SLOVENIJE	26			49		32	146	227
JADRALNA ZVEZA SLOVENIJE - Federazione Slovena Vela	72	1	1	8	17	1	10	38
JUDO ZVEZA SLOVENIJE	84	1	2	16	18	32	132	201
JU-JITSU ZVEZA SLOVENIJE	27		3		11	7	18	39
KAJAKAŠKA ZVEZA SLOVENIJE	24	3	9	18	27	21	69	147
KARATE ZVEZA SLOVENIJE	89				3	13	29	45
KEGLJAŠKA ZVEZA SLOVENIJE	78			1	12	37	56	106
KICKBOXING ZVEZA SLOVENIJE	60		12	4	11	14	22	63
KOLESARSKA ZVEZA SLOVENIJE	136	2	7	9	22	63	165	268
KONJENIŠKA ZVEZA SLOVENIJE	56			1		33	25	59
KOŠARKARSKA ZVEZA SLOVENIJE	169		20	40	124	80	605	869
LETALSKA ZVEZA SLOVENIJE	100			5		48	1	54
LOKOSTRELSKA ZVEZA	49		4	7	10	42	28	91
NAMIZNOTENIŠKA ZVEZA SLOVENIJE	45		1	2	2	29	22	56
NOGOMETNA ZVEZA SLOVENIJE	448		2	15	54	174	740	985
ODBOJKARSKA ZVEZA SLOVENIJE	112	19		19	88	51	492	669
ORIENTACIJSKA ZVEZA SLOVENIJE	16					28	13	41
PIKADO ZVEZA SLOVENIJE	16					13	8	21
PLANINSKA ZVEZA SLOVENIJE	295	3	4	31	21	29	32	120
PLAVALNA ZVEZA SLOVENIJE	38			6	11	248	15	280
PLESNA ZVEZA SLOVENIJE	105		2	10	19	28	39	98
POWERLIFTING ZVEZA SLOVENIJE - ZVEZA TROBOJA MOČI	11				4	25	17	46

ZVEZA	Št. društev	OR	SR	MR	PR	DR	MLR	Skupaj
RAFTING ZVEZA SLOVENIJE	6							
RIBIŠKA ZVEZA SLOVENIJE	64		3	3	5	31	11	53
ROKOBORSKA ZVEZA SLOVENIJE	10				1			1
ROKOMETNA ZVEZA SLOVENIJE	94		50	31	108	96	668	953
RUGBY ZVEZA SLOVENIJE	6					21		21
SABLJAŠKA ZVEZA SLOVENIJE	15				2	17	17	36
SAMBO ZVEZA SLOVENIJE	10							
SANKAŠKA ZVEZA SLOVENIJE	6						3	3
SAVATE ZVEZA SLOVENIJE	15							
SLOVENSKA POTAPLJAŠKA ZVEZA	21		2			7		9
SLOVENSKA ROLKARSKA ZVEZA	11			13	28	23	41	105
SLOVENSKA ZVEZA TAJSKEGA BOKSA	11							
SMUČARSKA ZVEZA SLOVENIJE - ZDRUŽENJE SMUČARSKIH PANOG	157	15	9	20	67	86	289	486
SQUASH ZVEZA SLOVENIJE	14				2	7	3	12
STRELSKA ZVEZA SLOVENIJE	126		2	5	6	67	87	167
SURF IN SUP ZVEZA SLOVENIJE	9					5		5
ŠAHOVSKA ZVEZA SLOVENIJE	72				23	52	73	148
TAEKWON-DO ZVEZA SLOVENIJE	36		1	6	14	6	11	38
TENIŠKA ZVEZA SLOVENIJE	107		6		7	47	90	150
TRIATLONSKA ZVEZA SLOVENIJE	31				6	24	28	58
VESLAŠKA ZVEZA SLOVENIJE	7		1	2	10	3	25	41
ZVEZA DRŠALNIH ŠPORTOV SLOVENIJE	6			1	3	1	15	20
ZVEZA DRUŠTEV KEGLJANJA NA LEDU SLOVENIJE	6					13	2	15
ZVEZA DRUŠTEV PETANKE SLOVENIJE	11							
ZVEZA KOTALKARSKIH ŠPORTOV SLOVENIJE	15					1	1	2
ZVEZA OLIMPIJSKEGA DVIGANJA UTEŽI SLOVENIJE	13				3	6	2	11
Zveza ŠIS-SPK	158	3	1	15	1	62		82
ZVEZA VATERPOLSKIH DRUŠTEV SLOVENIJE	8							
ZVEZA ZA AMERIŠKI NOGOMET SLOVENIJE	14							
ZVEZA ZA AVTO ŠPORT SLOVENIJE - AŠ 2005	81				2	44	17	63
ZVEZA ZA BASEBALL IN SOFTBALL SLOVENIJE	14							
ZVEZA ZA HOKEJ NA TRAVI SLOVENIJE	3				5	6		11
Skupna vsota	3802	48	152	366	885	2100	4675	8226

Opombi:
Stanje na dan 25. 07. 2024.

8.9 Podatki o občinah (število usposobljenih strokovnih kadrov – po starem in novem Zakonu o športu)

OBČINA	Število usposobljenih ¹				Število usposobljenih ²		
	1. st.	2. st.	3. st.	Skupaj	1. st.	2. st.	Skupaj
AJDOVŠČINA	234	157	37	428	91	34	125
ANKARAN	43	22	2	67	13	4	17
APAČE	30	17	4	51	11	10	21
BELTINCI	59	40	5	104	41	12	53
BENEDIKT	17	9		26	9	1	10
BISTRICA OB SOTLI	6	2		8	4	1	5
BLLED	181	129	33	343	63	22	85
BLOKE	13	4	1	18	5	2	7
BOHINJ	135	93	24	252	44	18	62
BOROVNICA	54	21	10	85	13	8	21
BOVEC	78	74	14	166	21	14	35
BRASLOVČE	80	56	15	151	25	23	48
BRDA	37	28	7	72	16	12	28
BREZOVICA	148	79	23	250	33	18	51
BREŽICE	282	149	45	476	88	42	130
CANKOVA	13	6	1	20	4	2	6
CELJE	601	423	130	1154	205	109	314
CERKLJE NA GORENJSKEM	81	50	8	139	43	14	57
CERKNICA	170	88	14	272	56	17	73
CERKNO	96	44	9	149	39	17	56
CERKVENJAK	12	11	1	24	5	2	7
CIRKULANE	18	8	2	28	3	3	6
ČRENŠOVCI	30	13	1	44	14	3	17
ČRNA NA KOROŠKEM	59	22	7	88	19	11	30
ČRNO MELJ	136	86	18	240	42	8	50
DESTRIK	23	6	1	30	5	2	7
DIVAČA	46	30	10	86	15	10	25
DOBJE	4			4	1		1
DOBREPOLJE	48	19	3	70	14	4	18
DOBRNA	12	11	4	27	7	5	12
DOBROVA - POLHOV GRADEC	85	54	17	156	42	14	56
DOBROVNIK	9	5	1	15	2	1	3
DOL PRI LJUBLJANI	52	34	9	95	34	11	45
DOLENJSKE TOPLICE	32	15	2	49	9	2	11
DOMŽALE	489	323	76	888	197	88	285

OBČINA	Število usposobljenih ¹				Število usposobljenih ²		
	1. st.	2. st.	3. st.	Skupaj	1. st.	2. st.	Skupaj
DORNAVA	18	5	2	25	9	5	14
DRAVOGRAD	87	58	15	160	43	16	59
DUPLEK	55	22	5	82	24	8	32
GORENJA VAS - POLJANE	120	77	11	208	35	8	43
GORIŠNICA	48	22	4	74	19	3	22
GORJE	44	40	9	93	26	7	33
GORNJA RADGONA	77	45	11	133	25	11	36
GORNJI GRAD	28	34	8	70	1	4	5
GORNJI PETROVCI	11	4		15	5	5	10
GRAD	6	6		12	3	3	6
GROSUPLJE	172	134	23	329	86	24	110
HAJDINA	42	20	4	66	15	8	23
HOČE - SLIVNICA	129	86	22	237	51	29	80
HODOŠ	2	1		3	1	1	2
HORJUL	24	23	5	52	10	4	14
HRASTNIK	62	41	12	115	29	7	36
HRPELJE - KOZINA	43	46	11	100	17	5	22
IDRIJA	224	108	21	353	81	25	106
IG	65	46	9	120	21	14	35
ILIRSKA BISTRICA	127	74	11	212	72	15	87
IVANČNA GORICA	140	86	23	249	55	16	71
IZOLA	226	117	36	379	67	35	102
JESENICE	240	165	41	446	98	50	148
JEZERSKO	19	10	3	32	5	1	6
JURŠINCI	7	2		9	6	2	8
KAMNIK	409	246	59	714	136	56	192
KANAL	75	47	8	130	15	19	34
KIDRIČEVO	77	35	14	126	19	22	41
KOBARID	61	39	5	105	29	14	43
KOBILJE	3	4		7	3	1	4
KOČEVJE	150	93	13	256	62	17	79
KOMEN	29	23	4	56	17	3	20
KOMENDA	74	67	20	161	37	17	54
KOPER	613	361	96	1070	251	102	353
KOSTANJEVICA NA KRKI	18	6	4	28	8		8
KOSTEL	3	5		8	1		1
KOZJE	29	7		36	5	3	8
KRANJ	818	487	118	1423	319	133	452

OBČINA	Število usposobljenih ¹				Število usposobljenih ²		
	1. st.	2. st.	3. st.	Skupaj	1. st.	2. st.	Skupaj
KRANJSKA GORA	173	120	26	319	51	22	73
KRIŽEVCI	23	14	2	39	4	2	6
KRŠKO	279	185	45	509	83	40	123
KUNGOTA	44	15	4	63	11	5	16
KUZMA	8	2		10	4	2	6
LAŠKO	130	67	9	206	49	18	67
LENART	58	36	12	106	35	9	44
LENDAVA	81	49	11	141	42	29	71
LITIJA	136	75	22	233	65	20	85
LJUBLJANA	3926	2549	692	7167	1391	560	1951
LJUBNO	31	22	3	56	11	2	13
LJUTOMER	123	43	7	173	51	12	63
LOGATEC	243	110	23	376	86	29	115
LOG - DRAGOMER	64	27	9	100	21	3	24
LOŠKA DOLINA	53	23		76	13	4	17
LOŠKI POTOK	12	1	2	15	3		3
LOVRENC NA POHORJU	38	35	11	84	9	3	12
LUČE	29	20	3	52	18	4	22
LUKOVICA	53	29	3	85	21	9	30
MAJŠPERK	39	25	10	74	8	3	11
MAKOLE	23	7	3	33	8	3	11
MARIBOR	1216	907	227	2350	477	220	697
MARKOVCI	30	15	3	48	9	6	15
MEDVODE	246	158	46	450	79	31	110
MENGEŠ	104	57	16	177	43	10	53
METLIKA	55	48	7	110	27	8	35
MEŽICA	46	35	8	89	19	9	28
MIKLAVŽ NA DRAVSKEM POLJU	42	28	8	78	31	9	40
MIREN - KOSTANJEVICA	49	19	6	74	24	3	27
MIRNA	40	20	4	64	17	5	22
MIRNA PEČ	9	5	3	17	5	2	7
MISLINJA	64	32	9	105	25	6	31
MOKRONOG - TREBELNO	25	15	2	42	5	3	8
MORAVČE	37	26	3	66	7	2	9
MORAVSKE TOPLICE	50	32	5	87	30	18	48
MOZIRJE	83	41	11	135	40	14	54
MURSKA SOBOTA	217	142	29	388	76	40	116
MUTA	39	26	14	79	15	6	21

OBČINA	Število usposobljenih ¹				Število usposobljenih ²		
	1. st.	2. st.	3. st.	Skupaj	1. st.	2. st.	Skupaj
NAKLO	78	51	13	142	32	9	41
NAZARJE	38	28	14	80	4	2	6
NOVA GORICA	406	279	78	763	169	86	255
NOVO MESTO	421	275	63	759	167	51	218
ODRANCI	9	2		11	9	1	10
OPLOTNICA	54	22	5	81	15	6	21
ORMOŽ	95	63	17	175	43	9	52
OSILNICA	3	1		4			
PESNICA	51	36	6	93	27	9	36
PIRAN	218	130	46	394	73	29	102
PIVKA	54	51	14	119	37	6	43
PODČETRTEK	31	17	4	52	9	1	10
PODLEHNIK	9	9		18	1	4	5
PODVELKA	14	6	3	23	4	1	5
POLJČANE	38	34	15	87	17	5	22
POLZELA	39	20	7	66	28	3	31
POSTOJNA	209	129	24	362	92	30	122
PREBOLD	59	26	8	93	17	4	21
PREDDVOR	78	47	14	139	28	12	40
PREVALJE	103	48	13	164	49	21	70
PTUJ	307	177	45	529	144	48	192
PUCONCI	33	22	4	59	22	7	29
RAČE - FRAM	62	44	13	119	26	12	38
RADEČE	45	28	6	79	12	6	18
RADENCI	44	22	6	72	11	7	18
RADLJE OB DRAVI	57	38	16	111	29	13	42
RADOVLJICA	354	239	67	660	127	60	187
RAVNE NA KOROŠKEM	169	92	35	296	76	26	102
RAZKRIŽJE	5	2	1	8			
REČICA OB SAVINJI	29	17	7	53	8	1	9
RENČE - VOGRSKO	52	26	5	83	34	5	39
RIBNICA	117	59	20	196	46	6	52
RIBNICA NA POHORJU	17	9	5	31	4	1	5
ROGAŠKA SLATINA	99	52	19	170	40	16	56
ROGAŠOVCI	29	10	1	40	6	3	9
ROGATEC	36	18	3	57	19	6	25
RUŠE	85	73	14	172	47	21	68
SELNICA OB DRAVI	40	30	5	75	17	11	28

OBČINA	Število usposobljenih ¹				Število usposobljenih ²		
	1. st.	2. st.	3. st.	Skupaj	1. st.	2. st.	Skupaj
SEMIČ	33	23	5	61	12	4	16
SEVNICA	139	99	30	268	70	14	84
SEŽANA	205	134	45	384	56	33	89
SLOVENJ GRADEC	247	164	41	452	115	33	148
SLOVENSKA BISTRICA	307	148	36	491	105	44	149
SLOVENSKE KONJICE	145	90	30	265	49	20	69
SODRAŽICA	31	20		51	14	6	20
SOLČAVA	6	3		9	2	1	3
SREDIŠČE OB DRAVI	16	7	2	25	5	1	6
STARŠE	35	20	2	57	9	8	17
STRAŽA	27	20	2	49	8	3	11
SV. TROJICA V SLOV. GORICAH	12	10	4	26	5		5
SVETA ANA	6	5	2	13	2		2
SVETI ANDRAŽ V SLOV. GORICAH	2	1		3			
SVETI JURIJ OB ŠČAVNICI	20	8	2	30	6	3	9
SVETI JURIJ V SLOV. GORICAH	13	9	1	23	8	3	11
SVETI TOMAŽ	16	5	1	22	9	2	11
ŠALOVCI	4	4	1	9	5	2	7
ŠEMPETER - VRTOJBA	83	45	15	143	26	12	38
ŠENČUR	112	62	16	190	52	20	72
ŠENTILJ	50	31	7	88	21	8	29
ŠENTJERNEJ	38	24	7	69	25	3	28
ŠENTJUR	142	83	32	257	65	18	83
ŠENTRUPERT	17	9	3	29	10		10
ŠKOCJAN	11	7	2	20	4	1	5
ŠKOFJA LOKA	356	242	62	660	138	63	201
ŠKOFLJICA	106	81	16	203	46	16	62
ŠMARJE PRI JELŠAH	64	35	6	105	34	8	42
ŠMARJEŠKE TOPLICE	19	15	5	39	5	1	6
ŠMARTNO OB PAKI	60	29	8	97	15	9	24
ŠMARTNO PRI LITIJI	54	49	6	109	25	7	32
ŠOŠTANJ	115	70	23	208	37	22	59
ŠTORE	35	33	11	79	14	11	25
TABOR	9	6	1	16	13	2	15
TIŠINA	22	12	1	35	14	6	20
TOLMIN	196	119	27	342	56	24	80
TRBOVLJE	211	134	26	371	71	24	95
TREBNJE	105	66	22	193	32	11	43

OBČINA	Število usposobljenih ¹				Število usposobljenih ²		
	1. st.	2. st.	3. st.	Skupaj	1. st.	2. st.	Skupaj
TRNOVSKA VAS	8			8	3	1	4
TRZIN	76	52	17	145	40	18	58
TRŽIČ	224	156	47	427	78	32	110
TURNIŠČE	27	16	3	46	12	10	22
VELENJE	512	281	81	874	164	69	233
VELIKA POLANA	7	4		11	5	4	9
VELIKE LAŠČE	49	25	6	80	13		13
VERŽEJ	11	8		19	9	3	12
VIDEM	58	22	8	88	22	9	31
VIPAVA	74	43	10	127	40	13	53
VITANJE	12	10	2	24	2	2	4
VODICE	50	43	7	100	34	5	39
VOJNIK	56	52	17	125	30	15	45
VRANSKO	30	16	3	49	17	6	23
VRHNIKA	233	130	29	392	86	24	110
VUZENICA	42	20	8	70	10	7	17
ZAGORJE OB SAVI	194	96	20	310	67	25	92
ZAVRČ	3	1	2	6	2		2
ZREČE	73	52	11	136	37	9	46
ŽALEC	261	192	67	520	97	36	133
ŽELEZNIKI	126	63	9	198	53	12	65
ŽETALE	5	3	1	9	2	1	3
ŽIRI	112	50	4	166	42	12	54
ŽIROVNICA	82	61	18	161	26	7	33
ŽUŽEMBERK	34	16	3	53	10	5	15
NI PODATKA. ³	1358	720	142	2220	514	303	817
Skupna vsota	26079	16166	4090	46335	9939	4017	13956

Opombe:

- Stanje na dan 25. 07. 2024.
- ¹ Število strokovno usposobljenih po starem Zakonu o športu.
- ² Število strokovno usposobljenih po novem Zakonu o športu.
- ³ Usposobljen kader v tujini oziroma usposobljeni, ki nimajo zavedenega ustreznega naslova.

Podatki o občinah (število kategoriziranih športnikov)

OBČINA	Kategorizirani športniki							Skupaj
	Št. društev	OR	SR	MR	PR	DR	MLR	
AJDOVŠČINA	45		3	2	5	21	41	72
ANKARAN	11			2	4	1	10	17
APAČE	3					1	2	3
BELTINCI	10				1	5	10	16
BENEDIKT	3				1		2	3
BISTRICA OB SOTLI	2				1		2	3
BLLED	25			3	6	17	27	53
BLOKE	3						1	1
BOHINJ	14			4	5	3	8	20
BOROVNICA	6				3		10	13
BOVEC	7			2	1	2	8	13
BRASLOVČE	11			1	13	5	32	51
BRDA	7				2	2	11	15
BREZOVICA	17	1	1	2	4	10	45	63
BREŽICE	42	1	2	1	7	16	48	75
CANKOVA	2				1		2	3
CELJE	97	2	5	12	26	64	146	255
CERKLJE NA GORENJSKEM	8				3	7	26	36
CERKNICA	21				4	2	36	42
CERKNO	7				1	7	4	12
CERKVENJAK	4						3	3
CIRKULANE	3							
ČRENŠOVCI	4			1		3	8	12
ČRNA NA KOROŠKEM	9			1	1		2	4
ČRNOMELJ	23				5	4	13	22
DESTRNIK	2	1			1	4	2	8
DIVAČA	6			1	1	1	5	8
DOBJE								
DOBREPOLJE	4				1	2	3	6
DOBRNA	2				2	5	4	11
DOBROVA - POLHOV GRADEC	15	1		1	2	12	18	34
DOBROVNIK	4						3	3
DOL PRI LJUBLJANI	8		1	2	5	8	26	42
DOLENJSKE TOPLICE	8			1	1	5	7	14
DOMŽALE	72		4	7	28	66	115	220
DORNAVA	2					1	2	3

OBČINA	Kategorizirani športniki							Skupaj
	Št. društev	OR	SR	MR	PR	DR	MLR	
DRAVOGRAD	13			1	5	6	10	22
DUPLEK	8				2	5	11	18
GORENJA VAS - POLJANE	15	2			3	5	20	30
GORIŠNICA	4			1		6	6	13
GORJE	4	1		5	5	11	17	39
GORNJA RADGONA	11				1	6	4	11
GORNJI GRAD	3	1		2			1	4
GORNJI PETROVCI	2							
GRAD	1					2	2	4
GROSUPLJE	27			3	7	21	67	98
HAJDINA	9				1	4	2	7
HOČE - SLIVNICA	15	2		2	5	12	56	77
HODOŠ	1						1	1
HORJUL	4					2	4	6
HRASTNIK	17		2		2	3	7	14
HRPELJE - KOZINA	10		1		1	1	3	6
IDRIJA	30		2	1	2	18	17	40
IG	11			4	3	6	35	48
ILIRSKA BISTRICA	31				3	6	18	27
IVANČNA GORICA	27		1	2	5	10	42	60
IZOLA	36		1		9	12	38	60
JESENICE	34	1	1	12	8	30	55	107
JEZERSKO	2				1	4		5
JURŠINCI	3				1		2	3
KAMNIK	48		2	2	16	43	63	126
KANAL	11	1			3	4	35	43
KIDRIČEVO	9				1	2	13	16
KOBARID	6					3	14	17
KOBILJE	1							
KOČEVJE	29			1	8	8	22	39
KOMEN	3			1	1		4	6
KOMENDA	13		1	1	4	9	17	32
KOPER	126	3	6	4	22	35	103	173
KOSTANJEVICA NA KRKI	3					3	3	6
KOSTEL								
KOZJE	1					1	2	3
KRANJ	114	3	5	20	39	82	197	346
KRANJSKA GORA	18		2	2	1	11	16	32

OBČINA	Kategorizirani športniki							Skupaj
	Št. društev	OR	SR	MR	PR	DR	MLR	
KRIŽEVCI	4			1		1	4	6
KRŠKO	48			5	5	9	35	54
KUNGOTA	6				2	7	6	15
KUZMA	2				1		3	4
LAŠKO	24			3	2	9	17	31
LENART	19		1		1	6	9	17
LENDAVA	31				1	1	7	9
LITIJA	23			1	8	7	32	48
LJUBLJANA	549	3	26	55	177	364	788	1413
LJUBNO	7				2		1	3
LJUTOMER	35			1		10	7	18
LOGATEC	21			2	8	19	54	83
LOG - DRAGOMER	9					8	10	18
LOŠKA DOLINA	6				3	2	7	12
LOŠKI POTOK	1					4	2	6
LOVRENC NA POHORJU	7					1	3	4
LUČE	5						1	1
LUKOVICA	11			2	1	6	10	19
MAJŠPERK	7					2	4	6
MAKOLE	4		1			1	1	3
MARIBOR	218	1	5	22	32	115	210	385
MARKOVCI	5					3	1	4
MEDVODE	27	1	1	4	6	23	53	88
MENGEŠ	18		1	1	2	15	29	48
METLIKA	11		1	1	3	7	6	18
MEŽICA	8			1			6	7
MIKLAVŽ NA DRAVSKEM POLJU	11		1	1	4	8	9	23
MIREN - KOSTANJEVICA	9				1	1	15	17
MIRNA	3		3	2	1	3	7	16
MIRNA PEČ	2					1	1	2
MISLINJA	7			1	2	4	20	27
MOKRONOG - TREBELNO	4			1		1	4	6
MORAVČE	5	1			2	3	4	10
MORAVSKE TOPLICE	12					7	9	16
MOZIRJE	11			1	2	5	6	14
MURSKA SOBOTA	64		1	3	6	12	28	50
MUTA	8					2	4	6
NAKLO	8		1	1	3	11	18	34

OBČINA	Kategorizirani športniki							Skupaj
	Št. društev	OR	SR	MR	PR	DR	MLR	
NAZARJE	6		1		1	3	6	11
NOVA GORICA	88	1	2	7	38	16	92	156
NOVO MESTO	78		2	1	21	39	134	197
ODRANCI	2					1	3	4
OPLOTNICA	4				1	3	3	7
ORMOŽ	16			1	4	13	31	49
OSILNICA								
PESNICA	11					4	7	11
PIRAN	63	1		3	10	13	10	37
PIVKA	14				2	11	15	28
PODČETRTEK	7				1	2	1	4
PODLEHNIK	2						3	3
PODVELKA	3						2	2
POLJČANE	7				2	4	4	10
POLZELA	8		1	1	5	1	18	26
POSTOJNA	35			3	7	21	29	60
PREBOLD	7				5		7	12
PREDDVOR	4			1	3	4	16	24
PREVALJE	10			1	4	13	6	24
PTUJ	58	1	1	3	2	17	26	50
PUCONCI	6			1	1	11	4	17
RAČE - FRAM	11				3	8	18	29
RADEČE	9			1	2	7	9	19
RADENCI	8					4	7	11
RADLJE OB DRAVI	12				1	3	6	10
RADOVLJICA	42	2	1	9	8	19	70	109
RAVNE NA KOROŠKEM	27			3	7	12	26	48
RAZKRIŽJE	2					1		1
REČICA OB SAVINJI	2					1	1	2
RENČE - VOGRSKO	7				1	4	8	13
RIBNICA	22				7	20	59	86
RIBNICA NA POHORJU	1						1	1
ROGAŠKA SLATINA	18				5	5	23	33
ROGAŠOVCI	5						1	1
ROGATEC	6				2	3	1	6
RUŠE	14			1	1	9	11	22
SELNICA OB DRAVI	8					1	8	9
SEMIČ	4			1	1		2	4

OBČINA	Kategorizirani športniki							Skupaj
	Št. društev	OR	SR	MR	PR	DR	MLR	
SEVNICA	29			2	4	9	47	62
SEŽANA	29		2	1	5	5	30	43
SLOVENJ GRADEC	40	2	1	2	9	24	67	105
SLOVENSKA BISTRICA	45	3	1	4	9	20	30	67
SLOVENSKE KONJICE	31		1	2	2	12	20	37
SODRAŽICA	1				3	4	15	22
SOLČAVA	1							
SREDIŠČE OB DRAVI	3		2			1	3	6
STARŠE	8				2	3	9	14
STRAŽA	6				2	4	10	16
SV. TROJICA V SLOV. GORICAH	2		1			3		4
SVETA ANA	1					2	1	3
SVETI ANDRAŽ V SLOV. GORICAH	2			1			1	2
SVETI JURIJ OB ŠČAVNICI	2				1		1	2
SVETI JURIJ V SLOV. GORICAH	1					2		2
SVETI TOMAŽ	2						1	1
ŠALOVCI	1							
ŠEMPETER - VRTOJBA	15				2	3	7	12
ŠENČUR	24		1	6	3	7	26	43
ŠENTILJ	13					6	10	16
ŠENTJERNEJ	5			3		5	21	29
ŠENTJUR	22			1	3	10	17	31
ŠENTRUPERT	2				1		8	9
ŠKOCJAN	1					2	4	6
ŠKOFJA LOKA	45		2	5	9	64	68	148
ŠKOFLJICA	4				10	22	45	77
ŠMARJE PRI JELŠAH	8					5	16	21
ŠMARJEŠKE TOPLICE	2			1	1	2	3	7
ŠMARTNO OB PAKI	3					1	1	2
ŠMARTNO PRI LITJI	6				3	4	1	8
ŠOŠTANJ	14	1	1	3	1	6	7	19
ŠTORE	4			1		3	3	7
TABOR	1						4	4
TIŠINA	7					6	9	15
TOLMIN	20		1	5	8	8	21	43
TRBOVLJE	35		1	1	3	14	17	36
TREBNJE	21				3	9	43	55
TRNOVSKA VAS	2						1	1

OBČINA	Kategorizirani športniki							Skupaj	
	Št. društev	OR	SR	MR	PR	DR	MLR		
TRZIN	12		1		1	12	14	28	
TRŽIČ	29				4	6	17	43	70
TURNIŠČE	5						3	1	4
VELENJE	62		2	7	20	47	83	159	
VELIKA POLANA	1			1		1	1	3	
VELIKE LAŠČE	6			1	3	2	15	21	
VERŽEJ	4				2	4	4	10	
VIDEM	7					5	6	11	
VIPAVA	14			2		6	11	19	
VITANJE	2						3	3	
VODICE	7	1		2	2	8	18	31	
VOJNIK	12			1		2	11	14	
VRANSKO	4			2	1	2	10	15	
VRHNIKA	46	1	1	2	8	26	31	69	
VUZENICA	6					2	1	3	
ZAGORJE OB SAVI	35		1		9	12	38	60	
ZAVRČ	2			1	1		1	3	
ZREČE	8			1	2	3	2	8	
ŽALEC	43	1	1	4	11	27	62	106	
ŽELEZNIKI	21	1	1	2	3	6	16	29	
ŽETALE	1					1		1	
ŽIRI	12				4	12	8	24	
ŽIROVNICA	7	1		3	3	2	20	29	
ŽUŽEMBERK	3	1		2	3		5	11	
NI PODATKA. ¹		5	41	40	8	38	16	148	
Skupna vsota	3891	48	152	366	885	2100	4675	8226	

Opombi:

- Stanje na dan 25. 07. 2024.
- ¹ Kategorizirani športniki, ki nimajo zavedenega ustreznega naslova.

9

Metodološka pojasnila vrhunškega in kakovostnega športa

9.1 Viri zbranih podatkov

Podatki so pridobljeni iz naslednjih virov:

- Olimpijski komite Slovenije – Združenje športnih zvez:
 - › število medalj na EP, SP, POI, ZOI in PARAOI,
 - › zaposlovanje športnikov,
 - › štipendije športnikov,
 - › podatki za kategorizirane športnike od leta 2020: spletna aplikacija »ŠSPORT 360«, ki je uradna aplikacija OKS-ZŠZ za oddajo predlogov NPŠZ za pridobitev statusa kategoriziranega športnika.
- podatki za usposobljene kadre: spletna aplikacija ŠPAK – športno-amaterski kadri, ki je uradna aplikacija MGTŠ za vodenje postopka usposabljanj strokovnih delavcev v športu,
- podatki za panožne športne trenerje: pridobljeni s spletnih strani MGTŠ za vodenje postopka poročanja strokovnih delavcev v programu panožnih športnih šol,
- Statistični urad Republike Slovenije:
 - › statistične regije [8],
 - › število prebivalcev [6].

9.2 Pojasnila k izračunom

Izračun števila društev/usposobljenosti na 1000 prebivalcev po statističnih regijah

Število vseh društev, ki so včlanjena v zvezo (oz. število usposobljenosti) v statistični regiji, se deli s številom prebivalcev te statistične regije. Dobljena vrednost je število društev (oz. število usposobljenosti) na enega prebivalca v statistični regiji. To vrednost se pomnoži s 1000.

Izračun števila usposobljenih na društvo po statističnih regijah

Število vseh usposobljenih v statistični regiji se deli s številom društev (ki so včlanjena v KZ) te statistične regije.

Izračun deleža novih usposobljenosti po spolu po letih

Vsota vseh novih usposobljenosti 1., 2. in 3. stopnje za moške/ženske se deli s skupnim številom novih usposobljenosti v izbranem letu.

Izračun deleža naraščanja kategoriziranih športnikov v obdobju od 2019 do 2024

Izračun za leto n:

Številu kategoriziranih športnikov v določenem razredu za leto n se odšteje število kategoriziranih športnikov za isti razred iz leta n – 1 (leta pred tem). Rezultat je prirast kategoriziranih športnikov tega razreda v enem letu. Da dobimo delež, se prirast deli s številom kategoriziranih športnikov tega razreda za leto n.

Primer – izračun za leto 2021:

$$delež_{2020-2021} = \frac{\#športnikov_{2021} - \#športnikov_{2020}}{\#športnikov_{2021}}$$

$\#športnikov_{leto}$ označuje število športnikov za določeno leto.

Pregled ŠOM
v RS v obdobju
od 2020 do 2024





10

Področni centri in
pripadajoče občine

Aparat interesnih programov športa otrok in mladine vodi oddelek ŠOM na ZŠRS Planica. Na področju področne organiziranosti vključuje 16 izbranih področnih centrov (PC) ter tako 16 vodij PC in 18 ostalih koordinatorjev, zadolženih za različne interesne programe (NSP, Mali sonček, ŠŠT ...).

Teh 34 koordinatorjev na področni ravni opravlja naslednje naloge:

- usklajuje celostno promocijo interesnih programov športa otrok in mladine,
- spodbuja vključevanje šol, društev, lokalnih skupnosti itd. v interesne programe športa otrok in mladine,
- se dogovarja o financiranju programov s strani lokalnih skupnosti;
- zbira in analizira podatke o vključenosti otrok v programe;
- skrbi za izmenjavo informacij med ZŠRS Planica ter izvajalci [15].

V tabeli so prikazani organizacije, ki predstavljajo področne centre (PC), in lokalne skupnosti, ki jim pripadajo, ter število šol in vrtec, ki jih PC-ji pokrivajo.

Področni center	Organizacija ¹	Občine v PC	Št. OŠ	Št. POŠ	Št. SŠ	Št. OŠPP	Št. VZ
PC Celje	Športna zveza Celje	Bistrica ob Sotli, Braslovče, Celje, Dobje, Dobrna, Kozje, Laško, Podčetrtek, Polzela, Prebold, Radeče, Rogaška Slatina, Rogatec, Slovenske Konjice, Šentjur, Šmarje pri Jelšah, Štore, Vitanje, Tabor, Vojnik, Vransko, Zreče, Žalec	43	42	15	3	36
PC Dolenjska	Zavod za šport, kulturo, turizem in mladino Novo mesto	Črnomelj, Dolenjske Toplice, Metlika, Mirna, Mirna Peč, Mokronog - Trebelno, Novo mesto, Semič, Straža, Šentjernej, Šentrupert, Škocjan, Šmarješke Toplice, Trebnje, Žužemberk	29	17	9	2	30
PC Domžale	Zavod za šport in rekreacijo Domžale	Domžale, Kamnik, Komenda, Lukovica, Medvode, Mengeš, Moravče, Trzin, Vodice	21	17	4	2	20
PC Gorenjska	Športna zveza Tržič	Bled, Bohinj, Cerklje na Gorenjskem, Gorenja vas - Poljane, Gorje, Jesenice, Kranj, Kranjska Gora, Naklo, Preddvor, Radovljica, Šenčur, Škofja Loka, Tržič, Železniki, Žiri, Žirovnica	35	39	13	4	40
PC Goriška	Javni zavod za šport Nova Gorica	Ajdovščina, Bovec, Brda, Cerkno, Idrija, Kanal, Kobarid, Miren - Kostanjevica, Nova Gorica, Renče - Vogrsko, Šempeter - Vrtojba, Tolmin, Vipava	28	35	10	1	30
PC Grosuplje	Športna zveza Ig	Brezovica, Dobropolje, Dobrova - Polhov Gradec, Grosuplje, Horjul, Ig, Ivančna Gorica, Kočevje, Kostel, Log - Dragomer, Loški Potok, Osilnica, Ribnica, Sodražica, Škofljica, Velike Lašče	24	31	4	1	27

Področni center	Organizacija ¹	Občine v PC	Št. OŠ	Št. POŠ	Št. SŠ	Št. OŠPP	Št. VZ
PC Koroška	Športna zveza Slovenj Gradec	Črna na Koroškem, Dravograd, Mežica, Mislinja, Muta, Podvelka, Prevalje, Radlje ob Dravi, Ravne na Koroškem, Ribnica na Pohorju, Slovenj Gradec, Vuzenica	17	17	5	2	14
PC Ljubljana	Mestna občina Ljubljana – oddelek za šport	Dol pri Ljubljani, Ljubljana	49	10	36	1	48
PC Maribor	Športno rekreacijsko društvo Zvezdica Maribor	Benedikt, Cerkevnik, Duplek, Hoče - Slivnica, Kungota, Lenart, Lovrenc na Pohorju, Maribor, Miklavž na Dravskem polju, Pesnica, Rače - Fram, Ruše, Selnica ob Dravi, Starše, Sveta Ana, Sveta Trojica v Slovenskih goricah, Sveti Andraž v Slovenskih goricah, Sveti Jurij v Slovenskih goricah, Šentilj	45	17	18	2	43
PC Notranjska	Športna zveza Postojna	Bloke, Borovnica, Cerknica, Ilirska Bistrica, Logatec, Loška dolina, Pivka, Postojna, Vrhnika	22	15	5		20
PC Obala	Javni zavod za šport MO Koper	Ankaran, Divača, Hrpelje - Kozina, Izola, Komen, Koper, Piran, Sežana	24	15	9	1	23
PC Podravje	Zavod za šport Ptuj	Cirkulane, Destrnik, Dornava, Gorišnica, Hajdina, Juršinci, Kidričevo, Majšperk, Makole, Markovci, Oplotnica, Ormož, Podlehnik, Poljčane, Ptuj, Slovenska Bistrica, Središče ob Dravi, Sveti Tomaž, Trnovska vas, Videm, Zavrč, Žetale	33	15	6	3	32
PC Pomurje	Športna zveza Murska Sobota	Apače, Beltinci, Cankova, Črenšovci, Dobrovnik, Gornja Radgona, Gornji Petrovci, Grad, Hodoš, Kobilje, Križevci, Kuzma, Lendava, Ljutomer, Moravske Toplice, Murska Sobota, Odranci, Puconci, Radenci, Razkrižje, Rogašovci, Sveti Jurij ob Ščavnici, Šalovci, Tišina, Turnišče, Velika Polana, Veržej	38	12	8	2	38
PC Posavje	Zavod za šport Brežice	Brežice, Kostanjevica na Krki, Krško, Sevnica	23	5	4	2	21
PC Velenje	Športna zveza Velenje	Gornji Grad, Ljubno, Luče, Mozirje, Nazarje, Rečica ob Savinji, Solčava, Šmartno ob Paki, Šoštanj, Velenje	14	11	4	1	11
PC Zasavje	Športno društvo Presad Gabrovka	Hrastnik, Litija, Šmartno pri Litiji, Trbovlje, Zagorje ob Savi	11	18	4	1	8
SKUPAJ			456	316	154	28	441

Opomba:

¹ Organizacije, ki so bile izbrane na razpisu za šolsko leto 2023/2024.

11

Statistični prikaz
ŠOM v RS**11.1 Program »ŠOLSKA ŠPORTNA TEKMOVANJA (ŠŠT)«**

Pri realizaciji programa ŠŠT imajo ključno vlogo NPŠZ s svojimi koordinatorji, ki skupaj s 35 področnimi koordinatorji tvorijo končno sliko kompleksnega »aparata ŠOM«.

24 NPŠZ je zastopanih v 38 razpisanih športnih panogah in na drugih tekmovanjih. Na panožnem nivoju delujejo 33 panožnih tekmovalnih koordinatorjev in dva koordinatorja za OŠPP ter interesne programe invalidnih otrok (skupno 35), ki opravljajo naslednje naloge:

- priprava razpisa za novo šolsko leto, priprava poročil in analiz,
- finančno in vsebinsko načrtovanje koordinacije in izpeljave programa,
- koordiniranje izpeljave celotnega tekmovanja,
- nadzor nad delegiranjem sodnikov za tekmovanje,
- skrb za promocijo programa, informacijsko podporo, finančno poslovanje in nadzor,
- sodelovanje s koordinatorji na državni ravni in z izvajalci na lokalni ravni,
- dosledno upoštevanje skupnih pravil – namena, ciljev in organizacije programa ŠŠT.

Število razpisanih tekmovanj ŠŠT glede na tip šole po šolskih letih

Tip šole	2019/2020	2020/2021	2021/2022	2022/2023	2023/2024
OŠ	38	37	38	38	37
SŠ	30	30	31	31	32
OŠPP	12	11	12	11	11
Invalidi OŠ	6	5	5	5	5
Invalidi SŠ	4	1	3	3	3

Tabela množičnih prireditev po šolskih letih

Množična prireditev	Tip šole	2019/2020	2020/2021	2021/2022	2022/2023	2023/2024
Šolski poključski maraton	OŠ, SŠ, OŠPP	✓	**	✓	✓	✓
Festival športa mladih	OŠ, OŠPP	✓	**	**	✓	✓
Ljubljanski maraton	OŠ, SŠ, OŠPP	✓	**	**	✓	✓
Mednarodna zveza za šolski šport (ISF – International School Sport Federation)	OŠ	✓	**	✓	✓	✓
Pohod po poti okoli Ljubljane	OŠ, SŠ, OŠPP	*	*	*		
Šolski tek štirih mostov	OŠ	*	*	*	*	*
Krpanov kros	OŠ					
Šport in ŠPAS	VVZ, OŠ, SŠ			*	*	*
Žogarija	OŠ			*	*	*
Šolsko orientacijsko tekmovanje – Slovenija in 3 days	OŠ, SŠ					
Tek po mamutovih poteh	OŠ	*	*	*	*	*
Tek po ulicah Tržiča	VVZ, OŠ			*	*	*
MULČKI	VVZ			*	*	*
Šolar na smuči	OŠ	*	*	*	*	*
365 dni – Telovadimo vsi	OŠ			*		

Opombi:

* V šolskem letu se vodijo le informativno in niso v sklopu razpisanih tekmovanj ŠŠT.

** Zaradi sprejetih ukrepov vlade RS o zajezitvi epidemije se prireditve ni izvedla.

Število udeležencev in udeleženi šol glede na razpisano tekmovanje za OŠ v šolskem letu 2023/2024

ORGANIZACIJA ¹	Panoga	Rang tekmovanja	Št. udeležencev		Št. šol	
			M	Ž	M	Ž
Atletska zveza Slovenije	ATLETIKA- EKIPNO	FINALE	234	232	16	16
		PODROČNO TEKMOVANJE	1722	1753	99	100
	ATLETIKA - POSAMIČNO	MEDOBČINSKO TEKMOVANJE	282	263	19	20
		OBČINSKO PRVENSTVO	221	207	9	8
		PODROČNO TEKMOVANJE	4318	4088	350	355
Osnovna šola Smlednik, Turistično društvo Smlednik in Združenje za gorske teke Atletske zveze Slovenije	ATLETIKA - GORSKI TEK	FINALE	214	129	36	25
Atletski klub Pomurje Murska Sobota in Športna zveza Murska Sobota	ATLETIKA - KROS	FINALE	863	785	72	72
		OBČINSKO PRVENSTVO	167	151	8	8
Badmintonska zveza Slovenije	BADMINTON	FINALE	137	118	47	43
		MEDOBČINSKO TEKMOVANJE	64	47	8	7
		OBČINSKO PRVENSTVO	22	19	6	6
		PODROČNO TEKMOVANJE	309	236	64	53
		FINALE	3	48	1	5
Cheer zveza Slovenije	CHEERLEADING	FINALE	3	48	1	5
	PERFORMANCE CHEER	FINALE		234		14
Gimnastična zveza Slovenije	GIMNASTIKA - AKROBATIKA	POLFINALE	179	748	42	74
	GIMNASTIKA - PROŽNA PONJAVA	POLFINALE	325	766	59	87
	GIMNASTIKA - ŠPORTNA	POLFINALE	89	335	27	44
Judo zveza Slovenije	JUDO	FINALE	133	46	81	40
Kajakarska zveza Slovenije	KAJAK KANU - SLALOM	MNOŽIČNA PRIREDITEV	581			9
	VELIKI KANU	FINALE	121	28	9	5
Kegljarska zveza Slovenije	KEGLJANJE	FINALE	25	30	14	16
		PODROČNO TEKMOVANJE	54	55	9	10
Kolesarska zveza Slovenije, Kolesarsko društvo Rog	KOLESARSTVO - VOŽNJA NA ČAS	FINALE	180	51	70	20
		ČETRTRFINALE	869	559	52	28
		FINALE	94	100	6	7
		FINALE REGIJE	112			8
		FINALE	440	182	30	12
Košarkarska zveza Slovenije	KOŠARKA	MEDOBČINSKO TEKMOVANJE	678	233	34	13
		OBČINSKO PRVENSTVO	180	113	8	9
		PODROČNO TEKMOVANJE	2038	783	127	46
	KOŠARKA 3X3	POLFINALE	440	182	30	12
		FINALE	78	44	15	9
		REGIJSKO TEKMOVANJE	393	109	75	21

ORGANIZACIJA ¹	Panoga	Rang tekmovanja	Št. udeležencev		Št. šol			
			M	Ž	M	Ž		
Lokostrelska zveza Slovenije	LOKOSTRELSTVO	FINALE	248	164	73	48		
		REGIJSKO TEKMOVANJE	297	204	77	51		
		ČETRTRFINALE	82	66	52	46		
Namiznoteniška zveza Slovenije	NAMIZNI TENIS	FINALE	28	25	20	18		
		MEDOBČINSKO TEKMOVANJE	65	25	8	7		
		PODROČNO TEKMOVANJE	543	292	101	67		
		POLFINALE	51	48	36	36		
		ČETRTRFINALE	330		32			
		FINALE	41	33	4	4		
Nogometna zveza Slovenije	NOGOMET	MEDOBČINSKO TEKMOVANJE	526	250	31	15		
		OBČINSKO PRVENSTVO	153	89	11	7		
		PODROČNO TEKMOVANJE	1973	621	158	55		
		POLFINALE	156	158	15	16		
		ČETRTRFINALE	298	281	27	27		
		FINALE	30	42	3	3		
		Odbojarska zveza Slovenije	ODBOJKA	MEDOBČINSKO TEKMOVANJE	452	467	28	27
				OBČINSKO PRVENSTVO	117	218	7	12
				PODROČNO TEKMOVANJE	1438	1764	111	127
				POLFINALE	94	108	9	9
ODBOJKA NA MIVKI	FINALE		32	28	6	4		
	OBČINSKO PRVENSTVO		55	48	10	9		
	PODROČNO TEKMOVANJE		219	254	43	45		
	POLFINALE		123	163	22	25		
Orientacijska zveza Slovenije, OK Komenda	ORIENTACIJSKI TEK	FINALE	87	84	23	22		
		FINALE	48	24	13	7		
Planinska zveza Slovenije	MLADINA IN GORE	REGIJSKO TEKMOVANJE	138	86	30	26		
		PLANINSTVO - ŠPORTNO PLEZANJE	FINALE	102	159	67	89	
			PODROČNO TEKMOVANJE	94	142	39	51	
Plavalna zveza Slovenije	PLAVANJE	FINALE	69	82	32	33		
Plesna zveza Slovenije	PLES	FINALE	9	99	5	14		
		REGIJSKO TEKMOVANJE	32	807	19	82		

ORGANIZACIJA ¹	Panoga	Rang tekmovanja	Št. udeležencev		Št. šol	
			M	Ž	M	Ž
Rokometna zveza Slovenije	ROKOMET	ČETRTRFINALE	357	278	27	24
		FINALE	45	39	3	3
		MEDOBČINSKO TEKMOVANJE	168	90	7	4
		OBČINSKO PRVENSTVO	143		7	
		PODROČNO TEKMOVANJE	1028	478	62	34
		POLFINALE	125	102	9	9
Smučarska zveza Slovenije	SMUČANJE – ALPSKO	FINALE	139	145	80	77
		PODROČNO TEKMOVANJE	506	441	100	94
	SMUČANJE - DESKANJE NA SNEGU	FINALE	16	15	12	12
		PODROČNO TEKMOVANJE	13	12	12	10
	SMUČANJE - SMUČARSKI SKOKI	FINALE	90	57	23	20
		REGIJSKO TEKMOVANJE	160	74	27	20
ZSRS Planica	SMUČANJE - SMUČARSKI TEKI	FINALE	93	67	17	15
Strelska zveza Slovenije	STRELSTVO - ZRAČNA PUŠKA	FINALE	74	45	46	31
		MEDOBČINSKO TEKMOVANJE	36	21	4	4
		OBČINSKO PRVENSTVO	25	12	5	5
		PODROČNO TEKMOVANJE	177	81	57	47
		FINALE	65	38	14	11
Šahovska zveza Slovenije	ŠAH - EKIPNO	OBČINSKO PRVENSTVO	47	24	6	5
		PODROČNO TEKMOVANJE	316	107	43	29
		FINALE	109	85	72	51
	ŠAH - STANDARDNI (posamično)	MEDOBČINSKO TEKMOVANJE	33	20	4	4
		OBČINSKO PRVENSTVO	90	20	8	6
		PODROČNO TEKMOVANJE	376	112	72	47
Triatlonska zveza Slovenije	AKVATLON	PODROČNO TEKMOVANJE	197	119	48	46
ZSRS Planica	ŠOLSKI PLANIŠKI MARATON	MNOŽIČNA PRIREDITEV	405	293	25	23
	FESTIVAL ŠPORTA MLADIH	MNOŽIČNA PRIREDITEV	1631		21	
Mestna občina Ljubljana, Zavod za šport RS Planica in Atletska zveza Slovenije	ATLETIKA - LJUBLJANSKI MARATON (ATLETIKA - ULIČNI TEK)	MNOŽIČNA PRIREDITEV	3493	2980	157	156
	ŠOLAR NA SMUČI - ALPSKO SMUČANJE	MNOŽIČNA PRIREDITEV	1381		32	
	ŠOLAR NA SMUČI - TEK NA SMUČEH	MNOŽIČNA PRIREDITEV	1103		24	

Opombi:

Podatki so zajeti iz spletne aplikacije »Šolska športna tekmovanja«.

¹ V sodelovanju z ZSRS Planica je bilo razpisano tekmovanje izvedeno.

Število udeležencev in udeleženi šol glede na razpisano tekmovanje za SŠ v šolskem letu 2023/2024

ORGANIZACIJA ¹	Panoga	Rang tekmovanja	Št. udeležencev		Št. šol	
			M	Ž	M	Ž
Atletska zveza Slovenije	ATLETIKA- EKIPNO	FINALE	189	137	13	11
		PODROČNO TEKMOVANJE	779	624	49	43
	ATLETIKA – POSAMIČNO	PODROČNO TEKMOVANJE	621	496	89	84
Atletski klub Pomurje Murska Sobota in Športna zveza Murska Sobota	ATLETIKA – KROS	FINALE	97	84	20	18
		OBČINSKO PRVENSTVO	42	13	6	4
Osnovna šola Smlednik, Turistično društvo Smlednik in Združenje za gorske teke Atletske zveze Slovenije	ATLETIKA - GORSKI TEK	FINALE	60	49	23	15
Badmintonska zveza Slovenije	BADMINTON -posamično	FINALE	49	41	21	20
		PODROČNO TEKMOVANJE	98	60	22	21
Cheer zveza Slovenije	PERFORMANCE CHEER	FINALE		23		4
Gimnastična zveza Slovenije	GIMNASTIKA - AKROBATIKA	FINALE	39	77	15	20
	GIMNASTIKA - PROŽNA PONJAVA	FINALE	44	65	13	17
	GIMNASTIKA – ŠPORTNA	FINALE	15	27	6	7
Zveza za hokej na travi Slovenije	HOKEJ V DVORANI	PODROČNO TEKMOVANJE	54		7	
Judo zveza Slovenije	JUDO	FINALE	100	46	50	26
		ČETRTRFINALE	241	165	18	17
		FINALE	61	49	5	4
		OBČINSKO PRVENSTVO	76		6	
	KOŠARKA	PODROČNO TEKMOVANJE	696	183	66	20
		POLFINALE	87	81	7	6
		FINALE	64	52	13	11
		KOŠARKA 3X3	PODROČNO TEKMOVANJE	57	21	11
Lokostrelska zveza Slovenije	LOKOSTRELSTVO	REGIJSKO TEKMOVANJE	283	122	44	23
		FINALE	39	39	18	14
Namiznoteniška zveza Slovenije	NAMIZNI TENIS	REGIJSKO TEKMOVANJE	51	54	24	20
		FINALE	102	32	35	21
Nogometna zveza Slovenije	NOGOMET	ČETRTRFINALE	195	140	16	14
		FINALE	45	45	4	4
		OBČINSKO PRVENSTVO	80		7	
		PODROČNO TEKMOVANJE	706	360	63	41
		POLFINALE	96	60	8	6

ORGANIZACIJA ¹	Panoga	Rang tekmovanja	Št. udeležencev		Št. šol	
			M	Ž	M	Ž
Odbojarska zveza Slovenije	ODBOJKA	ČETRTRFINALE	175	208	18	18
		FINALE	40	47	4	4
		OBČINSKO PRVENSTVO	68	71	6	6
		PODROČNO TEKMOVANJE	569	571	55	54
		POLFINALE	35	79	5	6
	ODBOJKA NA MIVKI	FINALE	22	21	4	4
		OBČINSKO PRVENSTVO	30	31	6	6
		PODROČNO TEKMOVANJE	141	139	29	28
		POLFINALE	98	104	18	21
		Orientacijska zveza Slovenije	ORIENTACIJSKI TEK	FINALE	17	19
Planinska zveza Slovenije	MLADINA IN GORE	FINALE	17	12	10	11
	PLANINSTVO - ŠPORTNO PLEZANJE	FINALE	128	117	50	40
Plavalna zveza Slovenije	PLAVANJE	FINALE	114	82	31	24
Plesna zveza Slovenije	PLES	FINALE	6	79	2	11
Rokometna zveza Slovenije	ROKOMET	ČETRTRFINALE	198	136	15	11
		FINALE	67	19	4	2
		OBČINSKO PRVENSTVO	78		5	
		PODROČNO TEKMOVANJE	576	241	47	19
		POLFINALE	112	53	8	5
Strelska zveza Slovenije	STRELSTVO - ZRAČNA PUŠKA	FINALE	38	42	29	29
		PODROČNO TEKMOVANJE	93	62	44	38
Športne dejavnosti Iztok Tomšič s.p	SMUČANJE – ALPSKO	FINALE	224	158	46	34
	SMUČANJE - DESKANJE NA SNEGU	FINALE	29	44	6	8
ZSRS Planica	SMUČANJE - SMUČARSKI TEKI	FINALE	1	3	1	3
Triatlonska zveza Slovenije	AKVATLON	PODROČNO TEKMOVANJE	28	16	9	9
Šahovska zveza Slovenije	ŠAH - EKIPNO	FINALE	47	1	11	1
	ŠAH - STANDARDNI	FINALE	47	11	17	7
ZSRS Planica	ŠOLSKI PLANIŠKI MARATON	MNOŽIČNA PRIREDITEV	29	39	2	4
Mestna občina Ljubljana, Zavod za šport RS Planica in Atletska zveza Slovenije	ATLETIKA - LJUBLJANSKI MARATON (ATLETIKA - ULIČNI TEK)	MNOŽIČNA PRIREDITEV	346	663	47	47

Opombi:

Podatki so zajeti iz spletne aplikacije »Šolska športna tekmovanja«.

¹ V sodelovanju z ZSRS Planica je bilo razpisano tekmovanje izvedeno.

Število udeležencev in udeleženi šol glede na razpisano tekmovanje za OŠPP v šolskem letu 2023/2024

Panoga	Rang tekmovanja	Št. udeležencev		Št. šol	
		M	Ž	M	Ž
ATLETIKA - KROS	FINALE	20	35	8	8
ATLETIKA - POSAMIČNO	FINALE	109	116	29	31
ATLETIKA - ULIČNI TEK	MNOŽIČNA PRIREDITEV	5	6	5	6
KOŠARKA	FINALE	3	62	2	8
MED DVEMA OGNJEMA	FINALE	26	20	4	4
NAMIZNI TENIS	FINALE	4	7	2	4
NOGOMET	FINALE		35		4
ODBOJKA	FINALE	39		7	
PLAVANJE	FINALE	29	38	11	12
SMUČANJE - ALPSKO	FINALE	5	11	2	2
ŠOLSKI PLANIŠKI MARATON	MNOŽIČNA PRIREDITEV	6	6	1	1
VELIKI KANU	FINALE	5	22	3	4

Opombe:

Podatki so zajeti iz spletne aplikacije »Šolska športna tekmovanja«.

Število nastopov na ŠŠT in prireditvah glede na tip šole oziroma prireditve

Za nastop se šteje udeležba učenca/dijaka na enem ŠŠT v šolskem letu. Učenec ima v šolskem letu lahko več nastopov na ŠŠT. Tabela prikazuje število nastopov in ne števila udeležencev.

Tip šole/ tip prireditve	2018/2019	2019/2020	2020/2021 ²	2021/2022	2022/2023	2023/2024
OŠ ¹	60391	38977	1745	26324	41804	55708
SŠ ¹	12829	10252	619	8267	11533	15883
OŠPP	756	226	0	317	593	890
Invalidi	39	22	0	0		27
Množične prireditve	13105	6164	0	5198	10103	12944
ISF	100	5	0	56	10	
Skupaj	87220	55646	2364	40162	64043	85452

Opombi:

Zajeta so vsa področna in državna tekmovanja.

¹ Nastopi na množičnih prireditvah niso upoštevani.

² Zaradi sprejetih ukrepov vlade RS o zajeitvi epidemije, se večina tekmovanj ni izvedla.

Odstotek udeleženih OŠ na občinskih in področnih tekmovanjih v šolskem letu 2023/2024

PC	Št. razpisanih panog na občinskem, področnem tekmovanju	Udeležba šol – občinska in področna tekmovanja (%)
PC Celje	11	100,0
PC Dolenjska	15	93,1
PC Domžale	13	100,0
PC Gorenjska	13	100,0
PC Goriška	11	92,9
PC Grosuplje	13	91,7
PC Koroška	10	94,1
PC Ljubljana	6	95,9
PC Maribor	14	91,1
PC Notranjska	9	86,4
PC Obala	7	91,7
PC Podravje	11	81,8
PC Pomurje	10	94,7
PC Posavje	15	100,0
PC Velenje	12	100,0
PC Zasavje	7	100,0
Slovenija	18	94,3

Opombi:

Podatki o tekmovanjih so zajeti iz spletne aplikacije »Šolska športna tekmovanja«.

Odstotek udeleženih OŠ na državnih tekmovanjih v šolskem letu 2023/2024

PC	Št. razpisanih panog na državnem tekmovanju	Udeležba šol – državna tekmovanja (%)
PC Celje	35	100,0
PC Dolenjska	30	93,1
PC Domžale	30	95,2
PC Gorenjska	35	105,7
PC Goriška	30	103,6
PC Grosuplje	31	87,5
PC Koroška	26	111,8
PC Ljubljana	36	110,2
PC Maribor	32	88,9
PC Notranjska	25	86,4
PC Obala	25	87,5
PC Podravje	26	90,9
PC Pomurje	27	71,1
PC Posavje	31	100,0
PC Velenje	21	100,0
PC Zasavje	20	100,0
Slovenija	39	95,4

Opombi:

Podatki o tekmovanjih so zajeti iz spletne aplikacije »Šolska športna tekmovanja«.

Odstotek udeleženih SŠ na šolskih tekmovanjih v šolskem letu 2023/2024

PC	Št. razpisanih panog na občinskem, področnem tekmovanju	Udeležba šol – občinska in področna tekmovanja (%)
PC Celje	9	93,3
PC Dolenjska	11	88,9
PC Domžale	7	50,0
PC Gorenjska	10	100,0
PC Goriška	9	100,0
PC Grosuplje	7	50,0
PC Koroška	10	80,0
PC Ljubljana	4	77,8
PC Maribor	9	100,0
PC Notranjska	2	40,0
PC Obala	7	77,8
PC Podravje	7	100,0

PC	Št. razpisanih panog na občinskem, področnem tekmovanju	Udeležba šol – občinska in področna tekmovanja (%)
PC Pomurje	8	100,0
PC Posavje	9	75,0
PC Velenje	7	75,0
PC Zasavje	6	100,0
Slovenija	13	85,7

Opombi:

Podatki o tekmovanjih so zajeti iz spletne aplikacije »Šolska športna tekmovanja«.

Odstotek udeleženih SŠ na državnih tekmovanjih v šolskem letu 2023/2024

PC	Št. razpisanih panog na državnem tekmovanju	Udeležba šol – državna tekmovanja (%)
PC Celje	22	100,0
PC Dolenjska	23	111,1
PC Domžale	13	50,0
PC Gorenjska	25	107,7
PC Goriška	18	100,0
PC Grosuplje	12	75,0
PC Koroška	17	100,0
PC Ljubljana	29	97,2
PC Maribor	27	88,9
PC Notranjska	12	40,0
PC Obala	18	77,8
PC Podravje	15	83,3
PC Pomurje	17	87,5
PC Posavje	16	75,0
PC Velenje	9	100,0
PC Zasavje	9	100,0
Slovenija	30	92,2

Opombi:

Podatki o tekmovanjih so zajeti iz spletne aplikacije »Šolska športna tekmovanja«.

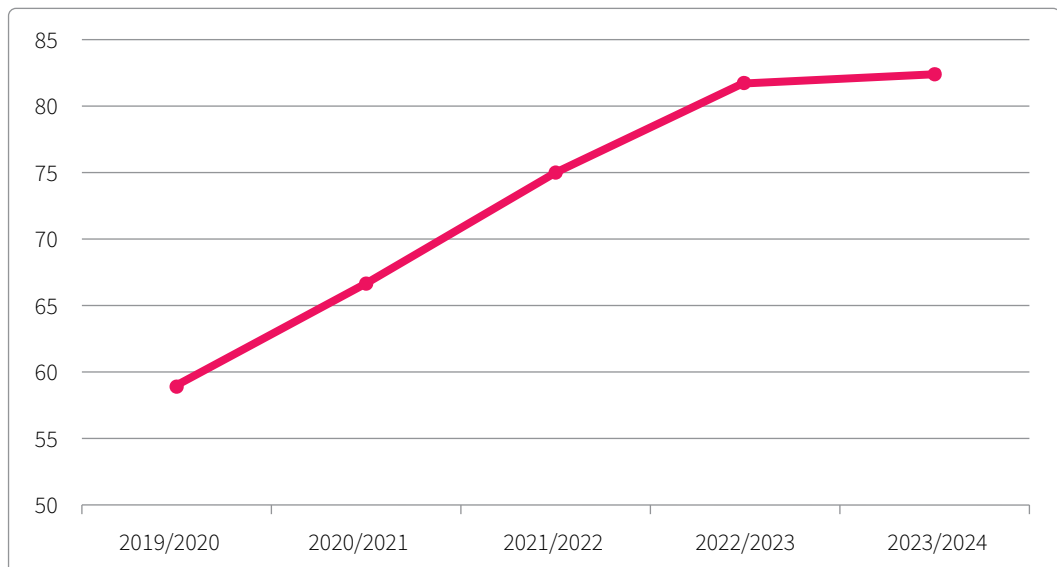
Povprečni nastop učenca/dijaka na državnih tekmovanjih v šolskem letu 2023/2024

PC	Povprečni nastop učenca na državni ravni	Povprečni nastop dijaka na državni ravni
PC Celje	1,6	1,5
PC Dolenjska	1,7	1,5
PC Domžale	1,3	1,1
PC Gorenjska	1,6	1,3
PC Goriška	1,5	1,3
PC Grosuplje	1,4	1,1
PC Koroška	1,5	1,4
PC Ljubljana	1,5	1,6
PC Maribor	1,4	1,5
PC Notranjska	1,8	2,0
PC Obala	1,9	1,6
PC Podravje	1,7	1,6
PC Pomurje	1,6	1,3
PC Posavje	1,6	1,3
PC Velenje	1,5	1,7
PC Zasavje	1,5	1,1

11.2 Program »NAUČIMO SE PLAVATI (NSP)«

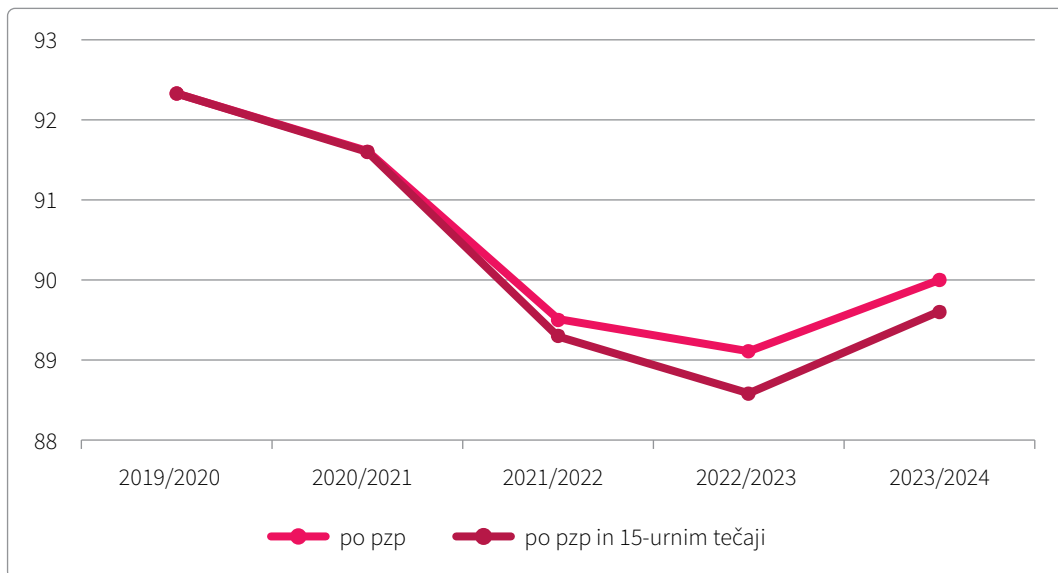
Podatki s področja NSP so bili zajeti dne 24. 08. 2023.

Odstotek preverjenih šol v programu NSP (le preverjanje znanja plavanja oziroma Pzp) po šolskih letih



Odstotek tistih, ki so v RS splavali od 2019 do 2024

15-urne plavalne tečaje opravljajo le tisti, ki pred tem niso opravili programa Pzp (z oceno 5 ali več).



Odstotek znanja plavanja po programu NSP po statističnih regijah po šolskih letih

Primer: 100-% vključenost za statistično regijo pomeni, da so se Pzp udeležili vsi učenci 6. r. OŠ te statistične regije.

Statistična regija	2020/2021			2021/2022			2022/2023			2023/2024		
	Vključeni otroci ¹	Pzp ²	Pzp s 15-urnimi tečaji ³	Vključeni otroci ¹	Pzp ²	Pzp s 15-urnimi tečaji ³	Vključeni otroci ¹	Pzp ²	Pzp s 15-urnimi tečaji ³	Vključeni otroci ¹	Pzp ²	Pzp s 15-urnimi tečaji ³
Gorenjska	56,0	94,1	94,0	78,3	94,9	94,4	81,1	90,8	91,6	87,9	93,1	94,0
Goriška	55,8	90,5	90,5	68,9	96,2	96,2	59,4	87,7	87,7	62,7	85,0	85,8
Jugovzhodna Slovenija	68,1	86,0	86,0	56,0	89,5	89,5	68,2	88,7	89,0	69,9	90,9	91,5
Koroška	74,5	96,6	96,6	67,1	95,1	91,7	80,1	93,0	93,4	71,6	94,9	95,9
Obalno-kraška	34,0	90,5	90,5	31,8	93,2	92,4	47,6	95,3	95,3	43,4	95,0	96,0
Osrednje-slovenska	66,2	93,5	93,5	82,5	87,2	87,2	85,3	86,5	86,7	86,8	87,4	87,7
Podravska	54,2	91,6	91,6	60,2	87,6	87,5	68,3	90,0	90,9	64,3	90,7	90,7
Pomurska	65,8	88,1	88,1	69,4	89,7	88,9	77,1	89,7	90,1	67,2	87,1	87,5
Posavska	57,6	85,9	86,1	56,5	96,3	95,4	68,9	97,0	97,5	57,8	91,5	92,3
Primorsko-notranjska	59,2	90,3	90,3	71,9	78,0	78,3	79,6	89,7	90,4	75,1	93,1	93,5
Savinjska	58,8	89,9	89,9	60,2	88,1	88,0	74,7	87,7	88,2	73,5	91,6	92,0
Zasavska	54,2	93,2	93,2	75,0	89,0	89,3	81,6	95,9	95,9	80,4	90,9	90,9
Slovenija	59,8	91,6	91,6	68,2	89,5	89,5	75,1	89,1	89,6	74,1	90,0	90,6

Opomba:

¹ Odstotek vključenih otrok v program Pzp za 6. r. OŠ.

² Odstotek znanja plavanja po opravljenem programu Pzp za 6. r. OŠ.

³ Odstotek znanja plavanja otrok po Pzp in s 15-urnimi plavalnimi tečaji za neplavalce 6. r. OŠ.

Podatki za šolsko leto 2020/2021 so popravljene, ker so nekatere šole izvedle Pzp za 6. r. šole v naslednjem šolskem letu.

Odstotek znanja plavanja po programu NSP po PC po šolskih letih

Primer: 100-% vključenost pri PC pomeni, da so se Pzp udeležili vsi učenci 6. r. OŠ v tem PC.

Statistična regija	2020/2021			2021/2022			2022/2023			2023/2024		
	Vključeni otroci ¹	Pzp ²	Pzp s 15-urnimi tečaji ³	Vključeni otroci ¹	Pzp ²	Pzp s 15-urnimi tečaji ³	Vključeni otroci ¹	Pzp ²	Pzp s 15-urnimi tečaji ³	Vključeni otroci ¹	Pzp ²	Pzp s 15-urnimi tečaji ³
PC Celje	66,0	88,9	88,9	57,4	87,8	88,0	73,2	88,8	89,2	71,1	92,9	93,4
PC Dolenjska	78,1	84,9	84,9	66,3	91,2	89,5	83,2	88,5	88,9	84,1	90,8	91,4
PC Domžale	51,5	95,1	95,1	57,5	85,7	85,8	81,7	92,9	93,1	76,8	93,6	93,9
PC Gorenjska	56,0	94,1	94,0	78,3	94,9	94,4	81,1	90,8	91,6	87,9	93,1	94,0
PC Goriška	55,8	90,5	90,5	68,9	96,2	96,2	59,4	87,7	87,7	62,7	85,0	85,8
PC Grosuplje	68,6	97,3	97,3	65,0	92,6	92,6	60,4	92,6	92,6	68,1	93,7	93,7
PC Koroška	74,5	96,6	96,6	67,1	95,1	95,1	80,1	93,0	93,4	71,6	94,9	95,9
PC Ljubljana	67,9	90,7	90,7	99,4	85,2	85,2	93,8	80,9	80,9	94,3	81,8	81,8
PC Maribor	60,3	89,4	89,4	62,2	85,7	85,4	67,0	87,8	88,8	65,2	88,4	88,4
PC Notranjska	60,7	93,4	93,4	62,0	81,2	81,2	73,1	92,4	93,1	73,1	94,6	94,9
PC Obala	34,0	90,5	90,5	31,8	93,2	92,7	47,6	95,3	96,3	43,4	95,0	96,0
PC Podravje	44,8	96,0	96,0	57,1	90,8	90,8	70,4	93,4	94,2	62,8	94,7	95,3
PC Pomurje	65,8	88,1	88,1	69,4	89,7	88,9	77,1	89,7	90,1	67,2	87,1	87,5
PC Posavje	57,1	85,8	86,0	56,4	96,1	95,3	68,3	97,1	97,6	57,3	91,3	92,1
PC Velenje	37,7	95,3	95,3	70,1	89,4	89,4	80,2	84,7	84,7	80,9	88,4	88,4
PC Zasavje	60,2	94,6	94,6	77,6	90,3	90,1	83,4	96,2	96,2	82,5	92,1	92,1
Slovenija	59,8	91,6	91,6	68,2	89,5	89,5	75,1	89,1	89,6	74,1	90,0	90,6

Opomba:

¹ Odstotek vključenih otrok v program Pzp za 6. r. OŠ.² Odstotek znanja plavanja po opravljenem programu Pzp za 6. r. OŠ.³ Odstotek znanja plavanja otrok po Pzp in s 15-urnimi plavalnimi tečaji za neplavalce 6. r. OŠ.

Podatki za šolsko leto 2020/2021 so popravljeni, ker so nekatere šole izvedle Pzp za 6. r. šole v naslednjem šolskem letu.

Število tečajev in število otrok za 15-urne plavalne tečaje po statističnih regijah po šolskih letih

Statistična regija	2019/2020		2020/2021		2021/2022		2022/2023		2023/2024	
	Število tečajev	Število otrok	Število tečajev	Število otrok	Število tečajev	Število otrok	Število tečajev	Število otrok	Število tečajev	Število otrok
Gorenjska	1	1	1	1	4	23	2	12	1	12
Goriška									2	21
Jugovzhodna Slovenija	3	34			2	35	3	26	2	18
Koroška					1	3	2	12	2	9
Obalno-kraška							1	5	2	6
Osrednjeslovenska					1	30	1	6	1	4
Podravska	1	16			3	28	3	41	2	26
Pomurska					1	4	2	46	3	53
Posavska	1	1	1	5	3	14	2	13	2	15
Primorsko-notranjska	1	5			1	5	1	3	1	3
Savinjska	2	7			3	58	10	60	5	22
Zasavska	1	3			1	11				
Slovenija	10	67	2	6	20	211	27	224	23	189

Število tečajev in število otrok za 15-urne plavalne tečaje po PC po šolskih letih

PC	2019/2020		2020/2021		2021/2022		2022/2023		2023/2024	
	Število tečajev	Število otrok	Število tečajev	Število otrok	Število tečajev	Število otrok	Število tečajev	Število otrok	Število tečajev	Število otrok
PC Celje	2	7			3	58	10	60	5	22
PC Dolenjska	3	34			2	35	3	26	2	18
PC Domžale					1	30	1	6	1	4
PC Gorenjska	1	1	1	1	4	23	2	12	1	12
PC Goriška									2	21
PC Grosuplje										
PC Koroška					1	3	2	12	2	9
PC Ljubljana										
PC Maribor							1	9		
PC Notranjska	1	5			1	5	1	3	1	3
PC Obala							1	5	2	6
PC Podravje	1	16			3	28	2	32	2	26
PC Pomurje					1	4	2	46	3	53
PC Posavje	1	1	1	5	3	14	2	13	2	15
PC Velenje										
PC Zasavje	1	3			1	11				
Slovenija	10	67	2	6	20	211	27	224	23	189

Število tečajev in število otrok za 10-urne plavalne tečaje po statističnih regijah po šolskih letih

Statistična regija	2020/2021		2021/2022		2022/2023		2023/2024	
	Št. tečajev	Št. vključenih otrok	Št. tečajev	Št. vključenih otrok	Št. tečajev	Št. vključenih otrok	Št. tečajev	Št. vključenih otrok
Gorenjska	2	132	13	481	9	398	9	466
Goriška			1	31	1	36	1	41
Jugovzhodna Slovenija	7	335	18	636	12	466	14	429
Koroška	6	176	11	393	5	174	6	178
Obalno-kraška	1	42	5	177	3	115	1	63
Osrednjeslovenska	8	345	33	2289	89	4699	81	4464
Podravska	15	548	49	1832	63	2275	52	2037
Pomurska	6	148	23	477	18	355	17	420
Posavska	12	275	15	511	10	269	9	240
Primorsko-notranjska	2	25	15	308	10	324	8	251
Savinjska	10	266	67	2155	45	1254	46	1306
Zasavska	4	170	16	630	10	362	11	406
Slovenija	73	2462	266	9920	275	10727	255	10301

Opomba: Upošteevajo se tečaji OŠ, POŠ, OŠPP.

Število tečajev in število otrok za 10-urne plavalne tečaje po PC po šolskih letih

PC	2020/2021		2021/2022		2022/2023		2023/2024	
	Št. tečajev	Št. vključenih otrok	Št. tečajev	Št. vključenih otrok	Št. tečajev	Št. vključenih otrok	Št. tečajev	Št. vključenih otrok
PC Celje	7	126	48	1248	39	992	37	885
PC Dolenjska	7	335	18	636	12	466	14	429
PC Domžale	3	156	9	370	17	669	11	519
PC Gorenjska	2	132	13	481	9	398	9	466
PC Goriška			1	31	1	36	1	41
PC Grosuplje	4	157	20	1620	15	995	15	1003
PC Koroška	6	176	11	393	5	174	6	178
PC Ljubljana	1	32	1	35	55	2890	50	2697
PC Maribor	10	386	24	992	35	1376	31	1348
PC Notranjska	2	25	18	572	12	469	12	421
PC Obala	1	42	5	177	3	115	1	63
PC Podravje	5	162	25	840	28	899	21	689
PC Pomurje	6	148	23	477	18	355	17	420
PC Posavje	11	268	13	483	9	253	8	227
PC Velenje	4	147	21	935	7	278	10	434
PC Zasavje	4	170	16	630	10	362	12	481
Slovenija	73	2462	266	9920	275	10727	255	10301

Opomba: Upošteevajo se tečaji OŠ, POŠ, OŠPP.

Število tečajev in število otrok za 10-urne plavalne tečaje po statističnih regijah po šolskih letih (vrtci)

Statistična regija	2020/2021		2021/2022		2022/2023		2023/2024	
	Št. tečajev	Št. vključenih otrok	Št. tečajev	Št. vključenih otrok	Št. tečajev	Št. vključenih otrok	Št. tečajev	Št. vključenih otrok
Gorenjska	1	34	34	840	30	897	34	861
Goriška	15	446	22	725	24	705	24	797
Jugovzhodna Slovenija	2	124	21	669	30	554	31	593
Koroška	2	218	3	315	3	277	4	316
Obalno-kraška	1	28	10	567	11	523	11	554
Osrednjeslovenska	1	91	13	567	16	757	16	650
Podravska	1	12	23	484	22	445	23	493
Pomurska	1	16	11	323	14	385	13	362
Posavska			6	363	7	359	6	243
Primorsko-notranjska			1	5				
Savinjska	5	96	10	364	27	696	24	703
Zasavska								
Slovenija	29	1065	154	5222	184	5598	186	5572

Opomba: Upoštevajo se tečaji vrtcev.

Število tečajev in število otrok za 10-urne plavalne tečaje po PC po šolskih letih (vrtci)

PC	2020/2021		2021/2022		2022/2023		2023/2024	
	Št. tečajev	Št. vključenih otrok	Št. tečajev	Št. vključenih otrok	Št. tečajev	Št. vključenih otrok	Št. tečajev	Št. vključenih otrok
PC Celje	5	96	6	280	27	696	24	703
PC Dolenjska	2	124	20	523	30	554	31	593
PC Domžale	1	91	10	402	13	584	14	543
PC Gorenjska	1	34	34	840	30	897	34	861
PC Goriška	15	446	22	725	24	705	24	797
PC Grosuplje			2	198	1	52	1	48
PC Koroška	2	218	3	315	3	277	4	316
PC Ljubljana								
PC Maribor			4	90	7	131	5	127
PC Notranjska			2	63	1	47	1	59
PC Obala	1	28	10	567	11	523	11	554
PC Podravje	1	12	19	394	15	314	18	366
PC Pomurje	1	16	11	323	14	385	13	362
PC Posavje			6	363	7	359	6	243
PC Velenje			4	84				
PC Zasavje			1	55	1	74		
Slovenija	29	1065	154	5222	184	5598	186	5572

Opomba: Upoštevajo se tečaji vrtcev.

Odstotek tistih, ki so splavali po 10-urnih plavalnih tečajih po statističnih regijah po šolskih letih

Primer: 100 % za statistično regijo pomeni, da so vsi otroci, ki so bili vključeni v tečaj v tej statistični regiji, splavali (pridobili oceno 5 ali več).

Komentar: 10-urni plavalni tečaji se izvajajo za vrtnice ali prve razrede osnovnih šol v okviru programov ZS in NSP.

Statistična regija	2019/2020	2020/2021	2021/2022	2022/2023	2023/2024
Gorenjska	0,0	0,0	9,8	0,3	1,9
Goriška	0,0	0,0	22,6	0,0	0,0
Jugovzhodna Slovenija	0,0	8,7	8,5	4,3	5,1
Koroška	0,0	19,3	34,9	19,5	11,2
Obalno-kraška	0,0	28,6	28,2	40,0	50,8
Osrednjeslovenska	0,1	0,0	8,0	5,6	6,0
Podravska	6,5	5,8	12,5	13,3	10,1
Pomurska	6,3	16,2	14,3	10,4	4,8
Posavska	0,0	2,9	7,2	14,9	0,0
Primorsko-notranjska	5,3	0,0	4,9	5,9	4,8
Savinjska	20,9	27,4	21,8	13,1	12,3
Zasavska	23,8	38,8	35,9	15,2	17,7
Slovenija	5,0	11,3	15,3	9,2	8,0

Opombi:

- Vrednost 0,0 pomeni, da noben izmed otrok, ki so se udeležili tečaja, ni pridobil ocene 5 ali več.
- Upoštevani so tečaji OŠ in POŠ.

Odstotek tistih, ki so splavali po 10-urnih plavalnih tečajih po PC po šolskih letih

Primer: 100 % za PC pomeni, da so vsi otroci, ki so bili vključeni v tečaj v tem PC, splavali (pridobili oceno 5 ali več).

PC	2019/2020	2020/2021	2021/2022	2022/2023	2023/2024
PC Celje	19,5	23,0	18,6	9,1	8,8
PC Dolenjska	0,0	8,7	8,5	4,3	5,1
PC Domžale	0,0	0,0	4,3	25,1	18,7
PC Gorenjska	0,0	0,0	9,8	0,3	1,9
PC Goriška	0,0	0,0	22,6	0,0	0,0
PC Grosuplje	0,4	0,0	1,9	2,3	14,4
PC Koroška	0,0	19,3	34,9	19,5	11,2
PC Ljubljana	0,0	0,0	0,0	1,5	0,0
PC Maribor	1,2	3,9	6,0	5,2	5,1
PC Notranjska	5,3	0,0	26,2	10,2	9,7
PC Obala	0,0	28,6	28,2	40,0	50,8
PC Podravje	18,5	10,5	20,1	25,8	19,7

PC Pomurje	6,3	16,2	14,3	10,4	4,8
PC Posavje	0,0	2,6	5,8	13,8	0,0
PC Velenje	33,3	30,6	26,3	28,4	19,1
PC Zasavje	23,8	38,8	35,9	15,2	15,0
Slovenija	5,0	11,3	15,3	9,2	8,0

Opombi:

Vrednost 0,0 pomeni, da noben od otrok, ki so se udeležili tečaja, ni pridobil ocene 5 ali več.

Upoštevani so tečajji OŠ in POŠ.

11.3. Program »ZLATI SONČEK IN KRPAN (ZSK)«

Podatki s področja ZSK so bili zajeti dne 08. 08. 2024.

Število udeleženih šol v programu ZSK po statističnih regijah po šolskih letih

Statistična regija	Program	2019/2020	2020/2021	2021/2022	2022/2023	2023/2024
Gorenjska	ZS – program šola	18	16	20	25	23
	Krpan – program šola	19	17	21	20	19
Goriška	ZS – program šola	15	15	17	16	15
	Krpan – program šola	12	11	13	14	15
Jugovzhodna Slovenija	ZS – program šola	23	25	27	27	27
	Krpan – program šola	20	21	23	23	23
Koroška	ZS – program šola	13	12	13	14	14
	Krpan – program šola	9	8	8	8	9
Obalno-kraška	ZS – program šola	12	9	10	13	13
	Krpan – program šola	8	9	9	11	9
Osrednje-slovenska	ZS – program šola	79	78	79	87	85
	Krpan – program šola	65	61	62	63	58
Podravska	ZS – program šola	46	52	54	59	57
	Krpan – program šola	40	43	45	46	45
Pomurska	ZS – program šola	29	25	30	33	35
	Krpan – program šola	28	22	27	31	32
Posavska	ZS – program šola	21	20	20	23	22
	Krpan – program šola	18	17	18	21	20
Primorsko-notranjska	ZS – program šola	13	15	14	15	15
	Krpan – program šola	12	14	14	15	15
Savinjska	ZS – program šola	45	43	47	47	49
	Krpan – program šola	42	38	42	41	43
Zasavska	ZS – program šola	10	10	11	10	11
	Krpan – program šola	8	9	9	8	10
Slovenija	ZS – program šola	324	320	342	369	366
	Krpan – program šola	281	270	291	301	298

Opomba:

- Kot šole so upoštewane OŠ, POŠ in privatne OŠ.

Število udeleženih šol in vrtcev v programu ZSK po PC po šolskih letih

Statistična regija	Program	2019/2020	2020/2021	2021/2022	2022/2023	2023/2024
PC Celje	ZS – program šola	34	32	35	36	37
	Krpan – program šola	31	27	30	29	31
PC Dolenjska	ZS – program šola	21	23	26	25	25
	Krpan – program šola	16	19	22	21	21
PC Domžale	ZS – program šola	11	12	11	18	17
	Krpan – program šola	9	10	9	11	11
PC Gorenjska	ZS – program šola	18	16	20	25	23
	Krpan – program šola	19	17	21	20	19
PC Goriška	ZS – program šola	15	15	17	16	15
	Krpan – program šola	12	11	13	14	15
PC Grosuplje	ZS – program šola	16	16	17	18	17
	Krpan – program šola	16	14	14	15	14
PC Koroška	ZS – program šola	13	12	13	14	14
	Krpan – program šola	9	8	8	8	9
PC Ljubljana	ZS – program šola	49	47	47	48	48
	Krpan – program šola	39	34	36	35	32
PC Maribor	ZS – program šola	18	23	24	29	27
	Krpan – program šola	16	17	19	19	19
PC Notranjska	ZS – program šola	17	19	18	19	19
	Krpan – program šola	16	18	17	18	17
PC Obala	ZS – program šola	12	9	10	13	13
	Krpan – program šola	8	9	9	11	9
PC Podravje	ZS – program šola	28	29	30	30	30
	Krpan – program šola	24	26	26	27	26
PC Pomurje	ZS – program šola	29	25	30	33	35
	Krpan – program šola	28	22	27	31	32
PC Posavje	ZS – program šola	20	19	19	22	21
	Krpan – program šola	18	17	18	21	20
PC Velenje	ZS – program šola	12	12	13	12	13
	Krpan – program šola	11	11	12	12	12
PC Zasavje	ZS – program šola	11	11	12	11	12
	Krpan – program šola	9	10	10	9	11
Slovenija	ZS – program šola	324	320	342	369	366
	Krpan – program šola	281	270	291	301	298

Opomba:

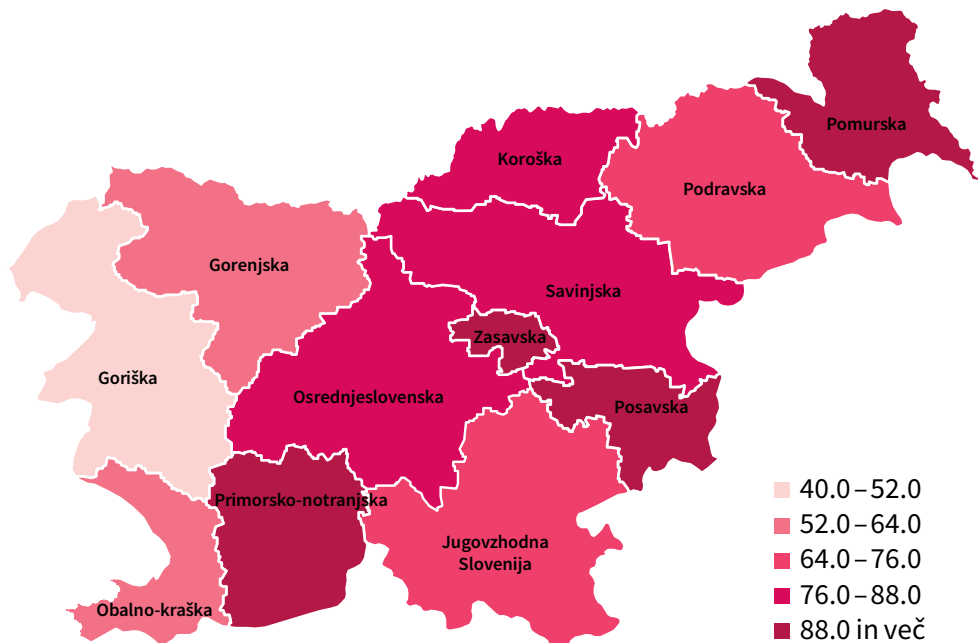
Kot šole so upoštevane OŠ, POŠ in zasebne OŠ.

Odstotek otrok v programu ZSK po statističnih regijah po šolskih letih

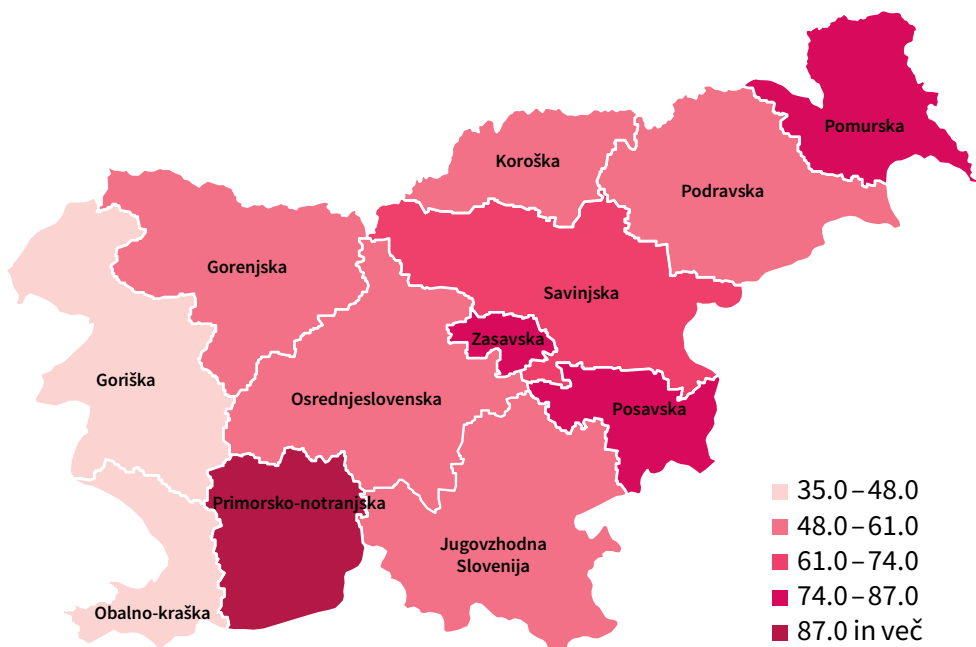
Primer: 100 % v statistični regiji pomeni, da so vsi otroci iz te statistične regije vključeni v program ZSK..

Statistična regija	2019/2020		2020/2021		2021/2022		2022/2023		2023/2024	
	ZS	Krpan	ZS	Krpan	ZS	Krpan	ZS	Krpan	ZS	Krpan
Gorenjska	42,8	48,8	42,3	39,1	51,5	48,1	58,2	48,3	58,2	48,3
Goriška	39,4	34,9	41,1	32,8	47,7	43,0	44,4	41,6	41,4	42,4
Jugovzhodna Slovenija	57,7	56,6	60,1	54,5	66,1	55,2	66,5	56,7	66,3	56,2
Koroška	82,2	52,8	70,5	48,3	80,4	50,6	80,2	49,2	84,5	56,4
Obalno-kraška	50,4	30,9	29,2	24,9	34,6	27,6	54,2	41,9	57,2	35,7
Osrednjeslovenska	81,4	57,5	80,4	55,4	80,3	54,3	85,2	55,2	86,1	55,3
Podravska	55,3	47,7	62,2	53,7	64,9	54,1	66,2	56,2	67,3	54,1
Pomurska	74,6	63,0	60,6	46,4	73,8	59,2	86,4	75,6	92,2	76,8
Posavska	93,9	78,1	87,9	73,6	91,2	81,2	93,7	88,8	95,6	77,3
Primorsko-notranjska	84,6	78,7	88,7	90,8	84,6	85,0	91,1	78,7	94,9	91,8
Savinjska	74,8	60,9	75,1	62,5	79,0	67,7	80,3	66,0	82,4	70,0
Zasavska	92,9	79,3	100,0	82,9	99,6	76,7	100,0	70,6	100,0	82,5
Slovenija	67,6	54,8	66,6	52,9	70,4	55,7	74,6	57,5	75,9	58,0

Šolsko leto 2023/2024 (odstotek otrok v programu »Zlati sonček«) na zemljevidu



Šolsko leto 2023/2024 (odstotek otrok v programu »Krpan«) na zemljevidu



Odstotek otrok v programu ZSK po PC po šolskih letih

Primer: 100 % za PC pomeni, da so vsi otroci iz tega PC vključeni v program ZSK.

PC	2019/2020		2020/2021		2021/2022		2022/2023		2023/2024	
	ZS	Krpan	ZS	Krpan	ZS	Krpan	ZS	Krpan	ZS	Krpan
PC Celje	68,1	52,1	67,6	52,8	74,5	59,3	77,0	57,6	79,3	62,3
PC Dolenjska	69,0	58,6	70,7	64,4	80,5	68,0	78,3	67,2	79,3	65,8
PC Domžale	46,4	32,5	42,9	33,6	41,9	29,5	61,0	32,4	67,7	40,3
PC Gorenjska	42,8	48,8	42,3	39,1	51,5	48,1	58,2	48,3	58,2	48,3
PC Goriška	39,4	34,9	41,1	32,8	47,7	43,0	44,4	41,6	41,4	42,4
PC Grosuplje	78,9	68,7	82,1	61,0	81,6	57,7	83,9	60,4	79,2	62,6
PC Koroška	82,2	52,8	70,5	48,3	80,4	50,6	80,2	49,2	84,5	56,4
PC Ljubljana	94,6	63,8	93,2	59,3	93,1	60,9	94,2	61,7	94,8	58,6
PC Maribor	37,6	33,4	48,8	39,0	52,8	41,0	53,4	42,2	54,7	41,1
PC Notranjska	71,9	64,0	74,6	70,8	71,3	62,5	74,4	57,6	76,0	61,5
PC Obala	50,4	30,9	29,2	24,9	34,6	27,6	54,2	41,9	57,2	35,7
PC Podravje	84,0	70,1	84,0	76,6	85,2	75,1	87,6	79,2	88,3	75,8
PC Pomurje	74,6	63,0	60,6	46,4	73,8	59,2	86,4	75,6	92,2	76,8

PC	2019/2020		2020/2021		2021/2022		2022/2023		2023/2024	
	ZS	Krpan	ZS	Krpan	ZS	Krpan	ZS	Krpan	ZS	Krpan
PC Posavje	98,2	84,0	93,2	78,8	89,7	81,2	91,8	88,8	93,6	77,3
PC Velenje	92,3	85,1	93,4	89,5	94,6	94,9	92,7	92,1	94,1	93,5
PC Zasavje	93,6	81,6	100,0	84,6	99,7	78,8	100,0	73,5	100,0	84,3
Slovenija	67,6	54,8	66,6	52,9	70,4	55,7	74,6	57,5	75,9	58,0

Odstotek otrok, ki so uspešno ali delno opravili program Zlati sonček v šolskem letu 2023/2024, po statističnih regijah

Statistična regija	B-program – 1. razred USPEŠNO	C-program – 2. razred USPEŠNO	D-program – 3. razred USPEŠNO	B-program – 1. razred DELNO	C-program – 2. razred DELNO	D-program – 3. razred DELNO
Gorenjska	91,3	94,3	90,0	8,7	5,7	10,0
Goriška	97,0	96,5	93,8	3,0	3,5	6,2
Jugovzhodna Slovenija	80,4	86,9	80,6	19,6	13,1	19,4
Koroška	97,3	97,1	93,8	2,7	2,9	6,2
Obalno-kraška	91,6	92,5	85,0	8,4	7,5	15,0
Osrednjeslovenska	92,6	93,6	88,9	7,4	6,4	11,1
Podravska	96,1	95,7	95,1	3,9	4,3	4,9
Pomurska	77,6	74,5	76,4	22,4	25,5	23,6
Posavska	88,3	82,6	81,7	11,7	17,4	18,3
Primorsko-notranjska	84,7	91,9	85,4	15,3	8,1	14,6
Savinjska	90,8	92,2	89,5	9,2	7,8	10,5
Zasavska	84,1	84,6	79,4	15,9	15,4	20,6
Slovenija	90,5	91,6	88,0	9,5	8,4	12,0

Odstotek otrok, ki so uspešno ali delno opravili program Zlati sonček v šolskem letu 2023/2024, po PC

PC	B program – 1. razred USPEŠNO	C-program – 2. razred USPEŠNO	D-program – 3. razred USPEŠNO	B-program – 1. razred DELNO	C-program – 2. razred DELNO	D-program – 3. razred DELNO
PC Celje	87,0	89,1	85,2	13,0	10,9	14,8
PC Dolenjska	80,4	86,8	81,1	19,6	13,2	18,9
PC Domžale	94,0	91,1	92,1	6,0	8,9	7,9
PC Gorenjska	91,3	94,3	90,0	8,7	5,7	10,0
PC Goriška	97,0	96,5	93,8	3,0	3,5	6,2
PC Grosuplje	90,3	92,2	88,7	9,7	7,8	11,3
PC Koroška	97,3	97,1	93,8	2,7	2,9	6,2

PC	B-program – 1. razred USPEŠNO	C-program – 2. razred USPEŠNO	D-program – 3. razred USPEŠNO	B-program – 1. razred DELNO	C-program – 2. razred DELNO	D-program – 3. razred DELNO
PC Ljubljana	93,6	95,2	87,6	6,4	4,8	12,4
PC Maribor	92,0	90,4	88,5	8,0	9,6	11,5
PC Notranjska	85,5	93,4	87,9	14,5	6,6	12,1
PC Obala	91,6	92,5	85,0	8,4	7,5	15,0
PC Podravje	98,3	98,6	98,9	1,7	1,4	1,1
PC Pomurje	77,6	74,5	76,4	22,4	25,5	23,6
PC Posavje	88,1	82,5	81,9	11,9	17,5	18,1
PC Velenje	100,0	100,0	100,0	0,0	0,0	0,0
PC Zasavje	84,9	84,3	78,6	15,1	15,7	21,4
Slovenija	90,5	91,6	88,0	9,5	8,4	12,0

Odstotek otrok, ki so uspešno ali delno opravili program Krpan v šolskem letu 2023/2024 po statističnih regijah

Statistična regija	4. razred USPEŠNO	5. razred USPEŠNO	6. razred USPEŠNO	1. razred DELNO	2. razred DELNO	3. razred DELNO
Gorenjska	82,7	85,1	84,1	17,3	14,9	15,9
Goriška	64,7	92,8	83,3	35,3	7,2	16,7
Jugovzhodna Slovenija	72,6	76,9	71,0	27,4	23,1	29,0
Koroška	85,1	89,6	87,9	14,9	10,4	12,1
Obalno-kraška	93,3	90,6	81,3	6,7	9,4	18,7
Osrednjeslovenska	81,1	79,8	70,2	18,9	20,2	29,8
Podravska	89,3	90,7	85,7	10,7	9,3	14,3
Pomurska	67,5	81,0	46,1	32,5	19,0	53,9
Posavska	80,4	79,1	80,0	19,6	20,9	20,0
Primorsko-ntranj- ska	79,9	87,7	80,8	20,1	12,3	19,2
Savinjska	82,9	85,1	91,9	17,1	14,9	8,1
Zasavska	77,1	72,4	65,6	22,9	27,6	34,4
Slovenija	81,1	83,3	78,4	18,9	16,7	21,6

Odstotek otrok, ki so uspešno ali delno opravili program Krpan v šolskem letu 2023/2024, po PC

PC	4. razred USPEŠNO	5. razred USPEŠNO	6. razred USPEŠNO	1. razred DELNO	2. razred DELNO	3. razred DELNO
PC Celje	75,4	77,8	85,8	24,6	22,2	14,2
PC Dolenjska	74,7	78,0	70,2	25,3	22,0	29,8
PC Domžale	81,4	77,1	82,5	18,6	22,9	17,5
PC Gorenjska	82,7	85,1	84,1	17,3	14,9	15,9
PC Goriška	64,7	92,8	83,3	35,3	7,2	16,7
PC Grosuplje	72,5	76,2	72,7	27,5	23,8	27,3
PC Koroška	85,1	89,6	87,9	14,9	10,4	12,1
PC Ljubljana	84,2	80,9	62,3	15,8	19,1	37,7
PC Maribor	83,4	86,1	79,8	16,6	13,9	20,2
PC Notranjska	77,6	87,9	83,5	22,4	12,1	16,5
PC Obala	93,3	90,6	81,3	6,7	9,4	18,7
PC Podravje	92,6	93,5	88,5	7,4	6,5	11,5
PC Pomurje	67,5	81,0	46,1	32,5	19,0	53,9
PC Posavje	80,4	79,1	80,0	19,6	20,9	20,0
PC Velenje	100,0	100,0	100,0	0,0	0,0	0,0
PC Zasavje	78,8	74,1	66,1	21,2	25,9	33,9
Slovenija	81,1	83,3	78,4	18,9	16,7	21,6

11.4 Program »HURA, PROSTI ČAS (HPČ)«

Podatki s področja HPČ so bili zajeti dne 20. 11. 2024.

Udeleženec je otrok ali mladostnik.

Izvajalec: organizacija, ki je bila na razpisu izbrana in izvaja program HPČ.

Strokovni delavec: strokovno usposobljena oseba, ki za izvajalca izvaja program HPČ.

Tipi programov:

- HPČ – poletne počitnice A;
- HPČ – poletne počitnice B;
- HPČ - aktivnosti ob koncih tedna - 4 dni;

Program HPČ po šolskih letih

	2019/2020	2020/2021	2021/2022	2022/2023	2023/2024
Št. udeležencev	2015	6222	6771	5556	6062
Št. programov	57	104	158	88	135
Št. strok. delavcev	167	360	466	205	353

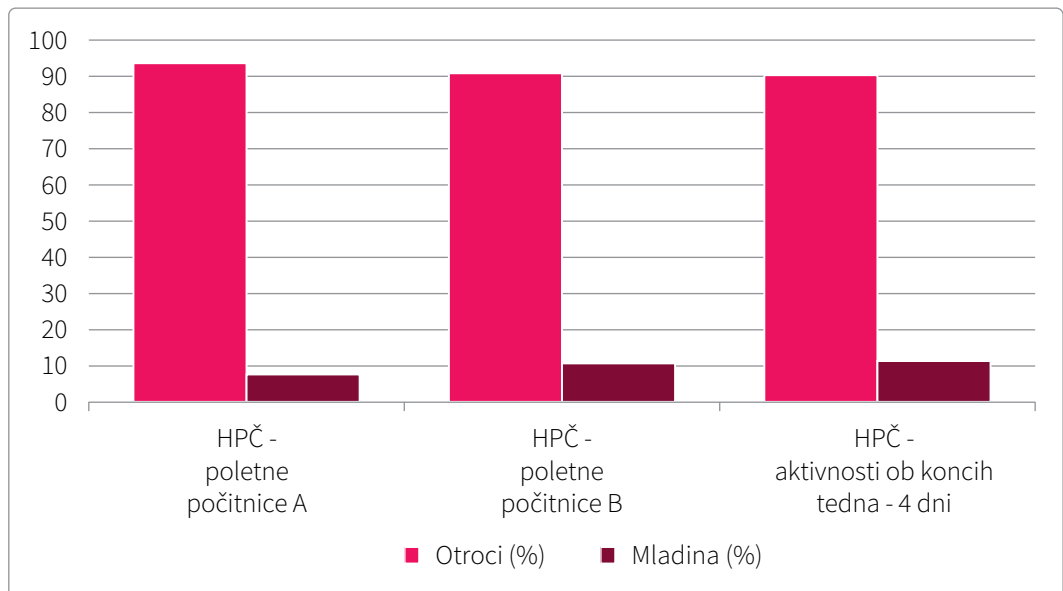
Število udeležencev in izvajalcev po statističnih regijah po šolskih letih

Statistična regija	2020/2021		2021/2022		2022/2023		2023/2024	
	Št. udeležencev	Št. izvajalcev	Št. udeležencev	Št. izvajalcev	Št. udeležencev	Št. izvajalcev	Št. udeležencev	Št. izvajalcev
Gorenjska	430	11	554	13	180	4	363	11
Goriška	682	15	679	13	152	7	1041	12
Jugovzhodna Slovenija	0	0	0	0	0	0	315	8
Koroška	477	11	527	10	121	2	179	7
Obalno-kraška	210	2	40	1	1118	2	1194	4
Osrednjeslovenska	326	13	407	15	199	8	593	25
Podravska	2068	24	2119	41	2327	22	592	16
Pomurska	230	8	763	25	425	14	409	13
Posavska	430	14	779	30	542	18	612	22
Primorsko-notranjska	45	1	60	2	32	2	107	3
Savinjska	842	2	569	4	171	5	512	11
Zasavska	482	3	274	4	289	4	145	3
Slovenija	6222	104	6771	158	5556	88	6062	135

Število udeležencev in izvajalcev po PC po šolskih letih

Statistična regija	2020/2021		2021/2022		2022/2023		2023/2024	
	Št. udeležencev	Št. izvajalcev	Št. udeležencev	Št. izvajalcev	Št. udeležencev	Št. izvajalcev	Št. udeležencev	Št. izvajalcev
PC Celje	842	2	569	4	171	5	512	11
PC Dolenjska							315	8
PC Domžale	61	2	125	4			138	4
PC Gorenjska	430	11	554	13	180	4	363	11
PC Goriška	682	15	679	13	152	7	1041	12
PC Grosuplje					0	0	33	1
PC Koroška	477	11	527	10	121	2	179	7
PC Ljubljana	265	11	203	10	137	7	355	17
PC Maribor	1739	14	1818	29	2184	18	424	10
PC Notranjska	45	1	60	2	32	2	174	6
PC Obala	210	2	40	1	1118	2	1194	4
PC Podravje	329	10	301	12	143	4	168	6
PC Pomurje	230	8	763	25	425	14	409	13
PC Posavje	430	14	779	30	542	18	612	22
PC Velenje								
PC Zasavje	482	3	353	5	351	5	145	3
Slovenija	6222	104	6771	158	5556	88	6062	135

Delež vključenih otrok v programu HPČ v šolskem letu 2023/2024



Tipi programov HPČ po statističnih regijah v šolskem letu 2023/2024

Statistična regija	Tip programa	Št. izvajalcev	Št. otrok	Št. mladine	Št. strokovnih delavcev	Št. ur programa
GORENJSKA	HPČ - poletne počitnice A	5	183	0	13	99
	HPČ - poletne počitnice B	6	156	24	16	110
	HPČ - aktivnosti ob koncih tedna - 4 dni					
GORIŠKA	HPČ - poletne počitnice A	6	663	0	42	1857
	HPČ - poletne počitnice B	5	353	0	28	781
	HPČ - aktivnosti ob koncih tedna - 4 dni	1	25	0	4	12
JUGOVZHODNA SLOVENIJA	HPČ - poletne počitnice A	3	106	4	12	120
	HPČ - poletne počitnice B	2	75	4	7	105
	HPČ - aktivnosti ob koncih tedna - 4 dni	3	120	6	7	36
KOROŠKA	HPČ - poletne počitnice A	3	59	6	4	45
	HPČ - poletne počitnice B	4	103	11	5	60
	HPČ - aktivnosti ob koncih tedna - 4 dni					
OBALNO-KRAŠKA	HPČ - poletne počitnice A	1	300	100	1	15
	HPČ - poletne počitnice B	2	424	120	4	30
	HPČ - aktivnosti ob koncih tedna - 4 dni	1	190	60	1	12
OSREDNJE SLOVENSKA	HPČ - poletne počitnice A	10	255	10	27	345
	HPČ - poletne počitnice B	11	247	24	27	285
	HPČ - aktivnosti ob koncih tedna - 4 dni	4	51	6	9	49
PODRAVSKA	HPČ - poletne počitnice A	7	352	12	16	243
	HPČ - poletne počitnice B	3	63	0	5	45
	HPČ - aktivnosti ob koncih tedna - 4 dni	6	156	9	8	79
POMURSKA	HPČ - poletne počitnice A	5	150	5	13	80
	HPČ - poletne počitnice B	4	130	11	9	65
	HPČ - aktivnosti ob koncih tedna - 4 dni	4	113	0	11	56
POSAVSKA	HPČ - poletne počitnice A	8	226	18	21	270
	HPČ - poletne počitnice B	8	178	21	18	225
	HPČ - aktivnosti ob koncih tedna - 4 dni	6	149	20	13	76
PRIMORSKO-NOTRANJSKA	HPČ - poletne počitnice A	2	81	10	4	45
	HPČ - poletne počitnice B	1	16		3	15
	HPČ - aktivnosti ob koncih tedna - 4 dni					
SAVINJSKA	HPČ - poletne počitnice A	4	61	0	4	60
	HPČ - poletne počitnice B	4	326	0	5	60
	HPČ - aktivnosti ob koncih tedna - 4 dni	3	122	3	4	40
ZASAVSKA	HPČ - poletne počitnice A	1	43	14	3	15
	HPČ - poletne počitnice B	1	54	9	3	15
	HPČ - aktivnosti ob koncih tedna - 4 dni	1	25	0	6	12

Statistična regija	Tip programa	Št. izvajalcev	Št. otrok	Št. mladine	Št. strokovnih delavcev	Št. ur programa
Skupna vsota	HPČ - poletne počitnice A	55	2479	179	160	3194
	HPČ - poletne počitnice B	51	2125	224	130	1796
	HPČ - aktivnosti ob koncih tedna - 4 dni	29	951	104	63	372

Tipi programov HPČ po PC v šolskem letu 2023/2024

Statistična regija	Tip programa	Št. izvajalcev	Št. otrok	Št. mladine	Št. strokovnih delavcev	Št. ur programa
PC Celje	HPČ - poletne počitnice A	4	61	0	4	60
	HPČ - poletne počitnice B	4	326	0	5	60
	HPČ - aktivnosti ob koncih tedna - 4 dni	3	122	3	4	40
PC DOLENJSKA	HPČ - poletne počitnice A	3	106	4	12	120
	HPČ - poletne počitnice B	2	75	4	7	105
	HPČ - aktivnosti ob koncih tedna - 4 dni	3	120	6	7	36
PC DOMŽALE	HPČ - poletne počitnice A	2	68	0	6	76
	HPČ - poletne počitnice B	2	70	0	7	70
	HPČ - aktivnosti ob koncih tedna - 4 dni					
PC GORENJSKA	HPČ - poletne počitnice A	5	183	0	13	99
	HPČ - poletne počitnice B	6	156	24	16	110
	HPČ - aktivnosti ob koncih tedna - 4 dni					
PC GORIŠKA	HPČ - poletne počitnice A	6	663	0	42	1857
	HPČ - poletne počitnice B	5	353	0	28	781
	HPČ - aktivnosti ob koncih tedna - 4 dni	1	25	0	4	12
PC GROSUPLJE	HPČ - poletne počitnice A	1	32	1	4	40
	HPČ - poletne počitnice B					
	HPČ - aktivnosti ob koncih tedna - 4 dni					
PC KOROŠKA	HPČ - poletne počitnice A	3	59	6	4	45
	HPČ - poletne počitnice B	4	103	11	5	60
	HPČ - aktivnosti ob koncih tedna - 4 dni					
PC LJUBLJANA	HPČ - poletne počitnice A	6	125	9	14	195
	HPČ - poletne počitnice B	8	157	24	17	185
	HPČ - aktivnosti ob koncih tedna - 4 dni	3	34	6	6	36

Statistična regija	Tip programa	Št. izvajalcev	Št. otrok	Št. mladine	Št. strokovnih delavcev	Št. ur programa
PC MARIBOR	HPČ - poletne počitnice A	4	272	6	4	60
	HPČ - poletne počitnice B	2	26	0	2	30
	HPČ - aktivnosti ob koncih tedna - 4 dni	4	113	7	4	55
PC NOTRANJSKA	HPČ - poletne počitnice A	3	111	10	7	79
	HPČ - poletne počitnice B	2	36	0	6	45
	HPČ - aktivnosti ob koncih tedna - 4 dni	1	17	0	3	13
PC OBALA	HPČ - poletne počitnice A	1	300	100	1	15
	HPČ - poletne počitnice B	2	424	120	4	30
	HPČ - aktivnosti ob koncih tedna - 4 dni	1	190	60	1	12
PC PODRAVJE	HPČ - poletne počitnice A	3	80	6	12	183
	HPČ - poletne počitnice B	1	37	0	3	15
	HPČ - aktivnosti ob koncih tedna - 4 dni	2	43	2	4	24
PC POMURJE	HPČ - poletne počitnice A	5	150	5	13	80
	HPČ - poletne počitnice B	4	130	11	9	65
	HPČ - aktivnosti ob koncih tedna - 4 dni	4	113	0	11	56
PC POSAVJE	HPČ - poletne počitnice A	8	226	18	21	270
	HPČ - poletne počitnice B	8	178	21	18	225
	HPČ - aktivnosti ob koncih tedna - 4 dni	6	149	20	13	76
PC VELENJE	HPČ - poletne počitnice A					
	HPČ - poletne počitnice B					
	HPČ - aktivnosti ob koncih tedna - 4 dni					
PC ZASAVJE	HPČ - poletne počitnice A	1	43	14	3	15
	HPČ - poletne počitnice B	1	54	9	3	15
	HPČ - aktivnosti ob koncih tedna - 4 dni	1	25	0	6	12
Skupna vsota	HPČ - poletne počitnice A	55	2479	179	160	3194
	HPČ - poletne počitnice B	51	2125	224	130	1796
	HPČ - aktivnosti ob koncih tedna - 4 dni	29	951	104	63	372

11.5 Program »MALI SONČEK«

Podatki s področja MS so bili zajeti dne 01. 08. 2024.

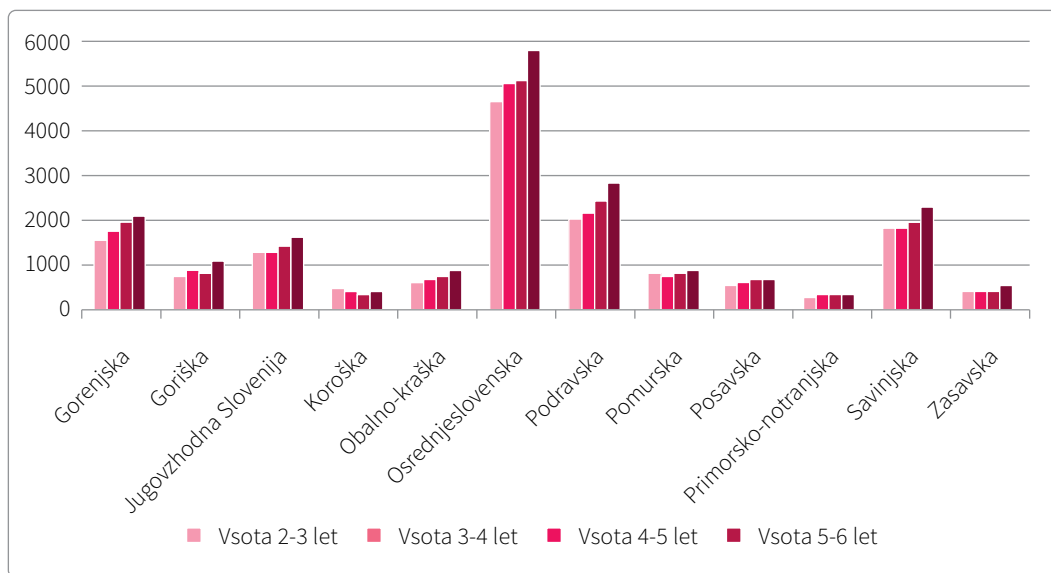
Število udeleženih organizacij v programu MS po statističnih regijah v šolskem letu 2023/2024

Statistična regija	OŠ	OŠP	POŠ	VVZ	DRUGO	Skupaj
Gorenjska	9			23		32
Goriška	10			10		20
Jugovzhodna Slovenija	9	1		21		31
Koroška	4			6		10
Obalno-kraška	5			12		17
Osrednjeslovenska	8			55	1	64
Podravska	20	1		33		54
Pomurska	14	1	1	14	1	31
Posavska	14			8		22
Primorsko-notranjska	4			7		11
Savinjska	8			26		34
Zasavska	1			5		6
Slovenija	106	3	1	220	2	332

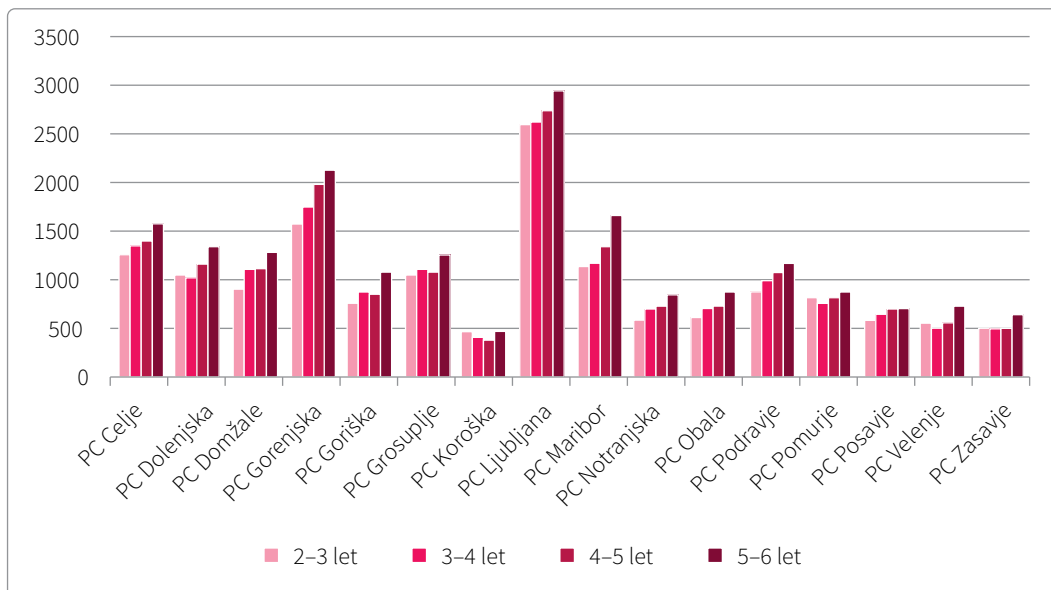
Število udeleženih organizacij v programu MS po PC v šolskem letu 2023/2024

Statistična regija	OŠ	OŠP	POŠ	VVZ	DRUGO	Skupaj
PC Celje	5			20		25
PC Dolenjska	8	1		17		26
PC Domžale	1			11		12
PC Gorenjska	9			23		32
PC Goriška	10			10		20
PC Grosuplje	3			16		19
PC Koroška	4			6		10
PC Ljubljana	3			29		32
PC Maribor	11	1		16		28
PC Notranjska	5			10	1	16
PC Obala	5			12		17
PC Podravje	9			17		26
PC Pomurje	14	1	1	14	1	31
PC Posavje	14			7		21
PC Velenje	3			7		10
PC Zasavje	2			5		7
Slovenija	106	3	1	220	2	332

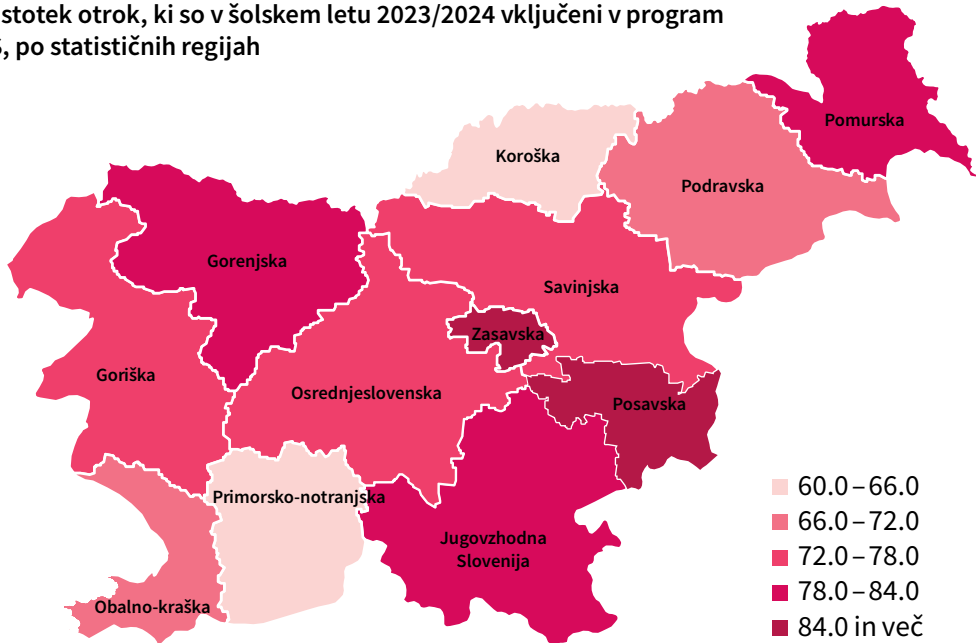
Število udeležениh otrok v programu MS po statističnih regijah za šolsko leto 2023/2024



Število udeležениh otrok v programu MS po PC za šolsko leto 2023/2024



Odstotek otrok, ki so v šolskem letu 2023/2024 vključeni v program MS, po statističnih regijah



Odstotek otrok, ki so uspešno ali delno opravili program Mali sonček v šolskem letu 2023/2024 po statističnih regijah

Statistična regija	USPEŠNO	DELNO
Gorenjska	99,5	0,5
Goriška	98,8	1,2
Jugovzhodna Slovenija	99,4	0,6
Koroška	89,5	10,5
Obalno-kraška	100,0	0,0
Osrednjeslovenska	99,5	0,5
Podravska	100,0	0,0
Pomurska	99,6	0,4
Posavska	99,8	0,2
Primorsko-notranjska	98,6	1,4
Savinjska	99,8	0,2
Zasavska	97,4	2,6
Slovenija	99,2	0,8

Odstotek otrok, ki so uspešno ali delno opravili program Mali sonček v šolskem letu 2023/2024 po PC

PC	USPEŠNO	DELNO
PC Celje	99,7	0,3
PC Dolenjska	99,3	0,7
PC Domžale	98,6	1,4
PC Gorenjska	99,5	0,5
PC Goriška	98,8	1,2
PC Grosuplje	99,2	0,8
PC Koroška	89,5	10,5
PC Ljubljana	100,0	0,0
PC Maribor	100,0	0,0
PC Notranjska	99,4	0,6
PC Obala	100,0	0,0
PC Podravje	100,0	0,0
PC Pomurje	99,6	0,4
PC Posavje	99,8	0,2
PC Velenje	100,0	0,0
PC Zasavje	97,7	2,3
Slovenija	99,2	0,8

11.8 Podatki po občinah

Občina	Število OŠ	NSP		ZS		Krpan		MS	
		Št. šol ¹	Odstotek plavalcev ²	Št. šol ¹	Odstotek otrok ³	Št. šol ¹	Odstotek otrok ³	Št. vrtev	Odstotek otrok ³
AJDOVŠČINA	5	6	69,5	4	77,2	4	75,8	2	100,0
ANKARAN	1	1	100,0		0,0		0,0	1	74,8
APAČE	1				0,0		0,0	1	87,4
BELTINCI	1	1	94,2	1	89,0	1	97,0	1	92,7
BENEDIKT	1	1	100,0	1	100,0		0,0	1	84,5
BISTRICA OB SOTLI	1	1	100,0	1	97,9		0,0	1	81,0
BLLED	1	1	100,0		0,0		0,0	1	87,6
BLOKE	1	1	100,0	1	98,2	1	96,0	1	87,3
BOHINJ	1	1	71,4	1	100,0	1	100,0	1	77,7
BOROVNICA	1	1	100,0	1	100,0		0,0	1	99,2
BOVEC	1	1	100,0	1	100,0		0,0	1	100,0
BRASLOVČE	1	1	86,0	1	67,2	1	97,8	1	62,1
BRDA	1	1	100,0		0,0		0,0	1	95,0
BREZOVICA	2	2	93,9	2	98,2	2	77,0	1	85,5
BREŽICE	8	7	90,7	7	92,1	8	95,2	8	80,8
CANKOVA	1	1	87,5	1	97,4	1	95,6	1	83,6
CELJE	9	7	91,3	9	99,7	6	60,3	3	56,3
CERKLJE NA GORENJSKEM	1	1	98,1	1	100,0		0,0	2	86,2
CERKNICA	2	2	95,8	2	100,0	2	100,0	0	0,0
CERKNO	1	1	95,0	1	0,0	1	0,0	1	84,7
CERKVENJAK	1	1	93,1	1	100,0	1	100,0	0	0,0
CIRKULANE	1			1	100,0	1	100,0	1	100,0
ČRENŠOVCI	2	2	100,0	2	100,0	2	100,0	2	85,4
ČRNA NA KOROŠKEM	1	1	90,5	1	100,0	1	100,0	1	100,0
ČRNOMELJ	5	4	89,1	2	43,2	2	40,7	2	61,7
DESTRNIK	1			1	100,0	1	100,0	1	79,0
DIVAČA	1				0,0		0,0	0	0,0
DOBJE	1	1	100,0	1	100,0	1	100,0	1	82,3
DOBREPOLJE	1	1	97,1	1	90,1	1	100,0	1	82,4
DOBRNA	1	1	93,8	1	96,6	1	97,8	1	88,8
DOBROVA - POLHOV GRADEC	2	2	97,5	2	99,6	2	99,6	0	0,0
DOBROVNIK	1	1	83,3	1	100,0	1	100,0	0	0,0
DOL PRI LJUBLJANI	1				0,0	1	81,4	1	86,6
DOLENJSKE TOPLICE	1	1	88,9	1	100,0	1	100,0	1	84,7
DOMŽALE	6	6	89,9	7	83,7	4	42,2	3	80,6
DORNAVA	1	1	87,5	1	97,7	1	100,0	1	73,0
DRAVOGRAD	2	2	97,4	2	100,0	1	67,5	1	77,0

Občina	Število OŠ	NSP		ZS		Krpan		MS	
		Št. šol ¹	Odstotek plavalcev ²	Št. šol ¹	Odstotek otrok ²	Št. šol ¹	Odstotek otrok ²	Št. vrtecv	Odstotek otrok ²
DUPLEK	2	2	94,9	2	100,0	1	80,4	2	88,3
GORENJA VAS - POLJANE	2	2	100,0	2	99,4	2	90,9	0	0,0
GORIŠNICA	1	1	100,0	1	99,3	1	78,6	1	84,9
GORJE	1	1	100,0		0,0		0,0	1	85,4
GORNJA RADGONA	2	2	97,1	2	100,0	2	100,0	2	93,0
GORNJI GRAD	1	1	95,2	1	100,0	1	100,0	2	100,0
GORNJI PETROVCI	1			1	100,0	1	100,0	1	100,0
GRAD	1	1	73,7	1	100,0	1	100,0	1	88,2
GROSUPLJE	3	3	86,6	3	100,0	2	43,3	4	81,1
HAJDINA	1			1	99,1	1	100,0	1	94,2
HOČE - SLIVNICA	2			1	63,3	1	60,1	0	0,0
HODOŠ					0,0		0,0	0	0,0
HORJUL	1	1	97,4		0,0		0,0	1	82,4
HRASTNIK	1	1	92,2	1	100,0	1	99,6	1	100,0
HRPELJE - KOZINA	1				0,0		0,0	0	0,0
IDRIJA	3	2	74,7	1	12,9	1	20,9	1	78,2
IG	2	1	100,0	1	90,6	1	92,3	1	84,3
ILIRSKA BISTRICA	7	3	93,9	7	100,0	7	91,8	6	82,8
IVANČNA GORICA	3	3	95,6	3	100,0	3	100,0	2	94,0
IZOLA	3	3	95,3	2	50,1	1	12,2	2	90,9
JESENICE	3	3	89,3	3	81,1	1	48,4	1	83,0
JEZERSKO					0,0		0,0	1	100,0
JURŠINCI	1	1	89,5	1	100,0	1	100,0	1	78,1
KAMNIK	5	5	93,2	3	49,4	2	34,0	2	69,4
KANAL	2			1	61,5	1	56,5	2	82,0
KIDRIČEVO	2	2	100,0	1	34,6	1	33,2	2	85,7
KOBARID	1			1	83,8		0,0	1	86,1
KOBILJE	1	1	100,0	1	100,0	1	100,0	0	0,0
KOČEVJE	3	1	88,9	1	23,0	1	20,8	1	83,8
KOMEN	1	1	100,0	1	98,9	1	97,4	0	0,0
KOMENDA	1	1	91,2		0,0		0,0	1	68,0
KOPER	11	7	93,9	6	54,7	3	37,2	10	87,7
KOSTANJEVICA NA KRKI	1	1	100,0	1	100,0	1	100,0	1	74,5
KOSTEL	1				0,0		0,0	1	92,9
KOZJE	2	1	100,0	2	98,5	2	97,2	1	78,7
KRANJ	9	9	89,7	4	29,7	4	31,6	10	90,6
KRANJSKA GORA	2			2	100,0	1	48,3	2	81,7
KRIŽEVCI	1	1	34,4	1	100,0	1	100,0	1	80,5

Občina	Število OŠ	NSP		ZS		Krpan		MS	
		Št. šol ¹	Odstotek plavalcev ²	Št. šol ¹	Odstotek otrok ²	Št. šol ¹	Odstotek otrok ²	Št. vrtecev	Odstotek otrok ²
KRŠKO	7	5	90,0	6	95,5	5	55,3	7	82,5
KUNGOTA	1			1	94,7	1	96,1	1	87,9
KUZMA	1	1	83,3	1	100,0	1	100,0	1	85,2
LAŠKO	2			2	95,5	2	94,5	3	30,6
LENART	2	1	95,8	2	100,0	1	69,1	1	55,6
LENDAVA	2	2	84,7	1	82,6		0,0	0	0,0
LITIJA	3	3	92,7	3	100,0	3	100,0	3	82,2
LJUBLJANA	48	47	81,8	48	97,5	31	57,9	31	76,7
LJUBNO	1	1	92,6		0,0		0,0	1	88,9
LJUTOMER	4	1	94,4	5	72,3	4	57,6	6	100,0
LOGATEC	3	3	96,0	3	100,0	2	52,2	0	0,0
LOG - DRAGOMER	1	1	100,0	1	100,0		0,0	2	92,3
LOŠKA DOLINA	1			1	100,0	1	100,0	1	80,5
LOŠKI POTOK	1	1	100,0	1	66,2	1	98,1	1	79,2
LOVRENC NA POHORJU	1			1	100,0		0,0	1	92,3
LUČE	1	1	77,3		0,0		0,0	0	0,0
LUKOVICA	1	1	98,3	1	100,0		0,0	1	81,2
MAJŠPERK	1	1	100,0	1	100,0	1	100,0	1	81,9
MAKOLE	1	1	100,0	1	100,0	1	100,0	0	0,0
MARIBOR	21	20	85,0	9	37,5	7	30,0	8	59,4
MARKOVCI	1			1	100,0		0,0	1	77,2
MEDVODE	4	3	98,6	4	100,0	3	72,1	1	81,3
MENGEŠ	1	1	93,8		0,0		0,0	1	85,4
METLIKA	2	2	88,2	1	26,7	1	19,2	1	83,0
MEŽICA	1	1	94,1	1	100,0	1	100,0	1	73,5
MIKLAVŽ NA DRAVSKEM POLJU	1	1	93,9		0,0		0,0	2	86,0
MIREN - KOSTANJEVICA	1	1	95,3		0,0		0,0	0	0,0
MIRNA	1	1	100,0	1	98,1		0,0	1	84,7
MIRNA PEČ	1	1	94,1	1	98,4	1	98,5	1	81,2
MISLINJA	1	1	89,4		0,0		0,0	0	0,0
MOKRONOG - TREBELNO	1	1	100,0	1	100,0	1	100,0	0	0,0
MORAVČE	1	1	92,6	1	100,0	1	100,0	1	88,3
MORAVSKE TOPLICE	3	2	81,8	2	86,0	2	71,7	1	93,7
MOZIRJE	1	1	98,2	1	100,0	1	100,0	1	35,6
MURSKA SOBOTA	4	4	82,3	5	100,0	5	100,0	2	100,0
MUTA	1	1	100,0	1	100,0	1	100,0	1	87,5
NAKLO	1	1	93,3		0,0		0,0	2	89,0
NAZARJE	1	1	93,9	1	100,0	1	100,0	1	100,0

Občina	Število OŠ	NSP		ZS		Krpan		MS	
		Št. šol ¹	Odstotek plavalcev ²	Št. šol ¹	Odstotek otrok ³	Št. šol ¹	Odstotek otrok ³	Št. vrtecv	Odstotek otrok ³
NOVA GORICA	7	4	88,3	4	48,2	5	53,0	6	81,2
NOVO MESTO	8	9	87,1	9	100,0	9	89,4	9	83,3
ODRANCI	1	1	93,3	1	100,0	1	62,7	0	0,0
OPLOTNICA	1	1	87,2	1	100,0	1	100,0	0	0,0
ORMOŽ	4	2	100,0	3	88,5	1	15,8	6	79,0
OSILNICA					0,0		0,0	0	0,0
PESNICA	3	2	92,6	1	19,6	1	22,0	1	13,1
PIRAN	4	1	94,1	2	78,2	2	68,6	4	84,3
PIVKA	2	1	86,4	1	16,2	1	24,0	2	83,3
PODČETRTEK	1			1	100,0	1	100,0	1	100,0
PODLEHNIK	1			1	100,0	1	100,0	1	80,6
PODVELKA	1			1	100,0		0,0	1	97,3
POLJČANE	1	1	95,1	1	100,0	1	100,0	0	0,0
POLZELA	1	1	100,0		0,0		0,0	1	79,9
POSTOJNA	3	3	92,0	3	100,0	3	100,0	1	77,4
PREBOLD	1	1	100,0	1	95,8	1	80,7	1	89,6
PREDDVOR	1	1	97,6	1	100,0	1	100,0	0	0,0
PREVALJE	1	1	95,7	1	100,0	1	100,0	1	83,9
PTUJ	4	2	97,9	3	86,3	3	80,8	1	79,7
PUCONCI	1	1	89,1	1	100,0	1	100,0	1	84,0
RAČE - FRAM	2	2	97,2	1	50,0	1	48,9	0	0,0
RADEČE	1	1	81,8	1	100,0	1	96,8	1	77,1
RADENCI	2	2	92,9	1	37,1	1	36,8	1	85,2
RADLJE OB DRAVI	1			1	100,0		0,0	1	86,8
RADOVLJICA	3	3	94,1	1	12,2	1	17,1	1	80,7
RAVNE NA KOROŠKEM	2	2	93,6	2	100,0	2	93,5	0	0,0
RAZKRIŽJE	1			1	100,0	1	100,0	1	84,2
REČICA OB SAVINJI	1			1	100,0	1	100,0	1	100,0
RENČE - VOGRSKO	1	1	100,0	1	14,0	1	56,8	1	90,4
RIBNICA	1				0,0		0,0	1	86,8
RIBNICA NA POHORJU	1				0,0		0,0	1	48,6
ROGAŠKA SLATINA	2	3	89,7	2	100,0	2	78,9	0	0,0
ROGAŠOVCI	1	1	95,2	1	100,0	1	75,0	1	93,5
ROGATEC	1	1	90,0	1	100,0	1	100,0	1	88,6
RUŠE	1	1	100,0	1	100,0	1	100,0	1	92,3
SELNICA OB DRAVI	1	1	82,9	1	100,0	1	98,2	0	0,0
SEMIČ	1	1	100,0	1	100,0	1	100,0	1	75,9
SEVNICA	6	4	100,0	6	89,8	5	79,9	4	94,7

Občina	Število OŠ	NSP		ZS		Krpan		MS	
		Št. šol ¹	Odstotek plavalcev ²	Št. šol ¹	Odstotek otrok ³	Št. šol ¹	Odstotek otrok ³	Št. vrtecev	Odstotek otrok ³
SEŽANA	2			2	100,0	2	35,1	0	0,0
SLOVENJ GRADEC	4	3	98,1	3	60,9	1	23,3	1	61,7
SLOVENSKA BISTRICA	7	6	89,5	8	98,4	7	92,9	3	100,0
SLOVENSKE KONJICE	3	3	93,1	1	25,5	1	27,7	1	72,5
SODRAŽICA	1				0,0		0,0	1	83,7
SOLČAVA					0,0		0,0	0	0,0
SREDIŠČE OB DRAVI	1	1	100,0	1	100,0	1	100,0	1	89,1
STARŠE	1	1	100,0	1	100,0	1	100,0	2	86,2
STRAŽA	1	1	97,5	1	100,0	1	99,2	1	88,6
SVETA ANA	1	1	77,8		0,0		0,0	1	69,5
SVETA TROJICA V SLOVENSКИH GORICAH	1				0,0		0,0	1	78,3
SVETI ANDRAŽ V SLOVENSКИH GORICAH					0,0		0,0	0	0,0
SVETI JURIJ OB ŠČAVNICI	1	1	92,9	1	100,0		0,0	1	80,0
SVETI JURIJ V SLOVENSКИH GORICAH	1				0,0		0,0	1	100,0
SVETI TOMAŽ	1	1	100,0	1	100,0	1	100,0	1	88,6
ŠALOVCI	1			1	80,0	1	100,0	1	100,0
ŠEMPETER - VRTOJBA	1	1	95,4		0,0	1	36,3	0	0,0
ŠENČUR	1	1	98,9	1	100,0	1	100,0	1	78,0
ŠENTILJ	2	2	93,9	2	100,0	1	41,0	2	88,7
ŠENTJERNEJ	1	1	96,0	1	99,3	1	83,9	1	78,6
ŠENTJUR	6	5	94,4	5	87,9	5	82,5	2	86,4
ŠENTRUPERT	1	1	92,3	1	100,0		0,0	1	72,4
ŠKOCJAN	1	1	79,3	1	99,3	1	99,2	1	82,1
ŠKOFJA LOKA	3	3	97,1	3	99,2	3	99,5	2	77,8
ŠKOFLJICA	1	1	92,0	1	100,0	1	100,0	1	84,4
ŠMARJE PRI JELŠAH	1	1	95,5	1	99,7	1	100,0	1	59,1
ŠMARJEŠKE TOPLICE	1	1	87,8	2	100,0	1	100,0	1	81,8
ŠMARTNO OB PAKI	1	1	91,4	1	100,0	1	100,0	2	100,0
ŠMARTNO PRI LITIJI	1	1	100,0	1	99,5	1	100,0	1	90,0
ŠOŠTANJ	1	1	94,9	1	100,0	1	100,0	1	100,0
ŠTORE	1	1	86,5	1	100,0	1	100,0	1	86,6
TABOR					0,0		0,0	0	0,0
TIŠINA	1	1	92,9	1	97,7	1	100,0	1	67,7
TOLMIN	3	1	97,5		0,0		0,0	2	70,3
TRBOVLJE	3	2	90,9	3	100,0	2	28,7	1	82,2
TREBNJE	2	2	96,2	1	18,9		0,0	3	84,9
TRNOVSKA VAS					0,0		0,0	1	95,7
TRZIN	1	1	100,0		0,0		0,0	1	72,8

Občina	Število OŠ	NSP		ZS		Krpan		MS	
		Št. šol ¹	Odstotek plavalcev ²	Št. šol ¹	Odstotek otrok ³	Št. šol ¹	Odstotek otrok ³	Št. vrtcev	Odstotek otrok ³
TRŽIČ	3	3	87,0	3	94,5	3	79,1	1	86,1
TURNIŠČE	1	1	96,6	1	100,0	1	100,0	1	80,7
VELENJE	6	7	84,6	7	100,0	6	99,8	1	82,3
VELIKA POLANA	1	1	100,0	1	100,0	1	100,0	1	76,5
VELIKE LAŠČE	1	1	94,6	1	86,2		0,0	1	87,7
VERŽEJ	1	1	76,9		0,0		0,0	1	86,6
VIDEM	1				0,0		0,0	1	98,2
VIPAVA	1	1	94,5	1	100,0	1	100,0	0	0,0
VITANJE	1	1	81,0	1	100,0	1	100,0	0	0,0
VODICE	1	1	100,0	1	100,0	1	100,0	1	79,4
VOJNIK	2	2	96,4	1	16,2	1	14,9	1	75,3
VRANSKO	1	1	96,6	1	100,0	1	100,0	2	100,0
VRHNIKA	2	1	95,3		0,0		0,0	2	78,2
VUZENICA	1	1	88,0	1	100,0	1	100,0	1	80,6
ZAGORJE OB SAVI	3	3	88,5	4	100,0	4	100,0	1	83,9
ZAVRČ					0,0		0,0	0	0,0
ZREČE	1	1	100,0	1	100,0	1	100,0	1	39,3
ŽALEC	4	3	88,9	3	59,1	1	14,6	1	82,7
ŽELEZNIKI	1	1	100,0	1	100,0	1	63,6	2	86,6
ŽETALE	1	1	100,0	1	100,0	1	100,0	1	100,0
ŽIRI	1	1	100,0		0,0		0,0	1	74,0
ŽIROVNICA	1	1	97,1		0,0		0,0	1	85,1
ŽUŽEMBERK	2	1	95,7	1	83,6	1	83,6	1	71,7
Skupaj	456	375	90,0	366	76,0	298	58,0	321	73,4

Opomba:

- ¹ Število vključenih šol (lahko tudi podružnična osnovna šola).
- ² Odstotek otrok, ki so splavali po programu Pzp.
- ³ Odstotek otrok, vključenih v program.

12

Metodološka pojasnila ŠOM

12.1 Viri zbranih podatkov

Podatki so pridobljeni iz naslednjih virov:

- ZŠRS Planica – Oddelek ŠOM:
 - › program ŠŠT,
 - › program NSP,
 - › program ZSK,
 - › program HPČ,
 - › program MS.
- Evidenca vzgojno-izobraževalnih zavodov (seznam OŠ in število otrok v posameznem razredu) od leta 2020 do leta 2023 [16].
- Seznam PC [15].
- Statistični urad Republike Slovenije:
 - › statistične regije [8],
 - › prebivalci RS [6].

12.2 Pojasnila k izračunom

Odstotek preverjenih šol (preverjanje znanja plavanja) po šolskih letih

Število vseh preverjenih osnovnih šol za program »Preverjanje znanja plavanja« v izbranem šolskem letu se deli s številom vseh osnovnih šol iz uradne evidence MVI.

Odstotek tistih, ki znajo plavati po programu preverjanja znanja plavanja (Pzp) s 15-urnimi plavalnimi tečaji po statističnih regijah/PC

Število otrok v statistični regiji/PC, ki so na koncu šolskega leta pridobili oceno vsaj 5, delimo s številom vseh preverjenih otrok v tej statistični regiji/PC (s številom otrok, ki so se udeležili Pzp, in s tistimi, ki so se udeležili le 15-urnih plavalnih tečajev).

$$\text{odstotek zunaj po Pzp s 15 ur. tečaji} \frac{2019}{2020} = \frac{\text{število otrok z oceno vsaj 5}}{\text{število vseh preverjenih otrok (Pzp s 15ur)}}$$

Število otrok na 1000 prebivalcev za 10-urne plavalne tečaje po statističnih regijah po šolskih letih

Število udeležencev v programu 10-urni plavalni tečaj v statistični regiji se deli s številom prebivalcev v tej statistični regiji (število prebivalcev na dan 1. 1. xxxx [6] (za šolsko leto, ki vsebuje dan 1. 1. xxxx)). Kvocient se pomnoži s 1000.

Odstotek otrok v programu ZSK po statistični regiji/PC

Delež otrok v programu ZS: število otrok v programu ZS v PC/statistični regiji se deli s številom vseh otrok (1., 2. in 3. razred OŠ) iz uradne evidence MVI za to statistično regijo/PC.

Delež otrok v programu Krpan: število otrok v programu Krpan v PC/statistični regiji se deli s številom vseh otrok (4., 5. in 6. razred OŠ) iz uradne evidence MVI za to statistično regijo/PC.

Pregled športne infrastrukture v RS v letu 2024





13

Športni objekti

Športne objekte sestavljajo javni in zasebni športni objekti ter površine, ki so namenjene šolski športni vzgoji, športni vadbi in tekmovanjem, rekreativnemu športu, turizmu, zdravstvu in prireditvam [4].

Športne objekte in površine delimo na športne dvorane, atletske in nogometne stadione, bazene in kopališča, pokrita drsališča, smučišča in posebne smučarske objekte, igrišča za golf ter druge športne objekte in površine [19].

Športne objekte delimo tudi na [19]:

Športne objekte delimo tudi na [19]:

- **Športne objekte mednarodnega pomena:** to so športni objekti, kjer je možna organizacija tekmovanj na ravni evropskih in svetovnih prvenstev ter olimpijskih iger za eno ali več športnih panog.
- **Športne objekte državnega pomena:** to so športni objekti, kjer se lahko organizira tekmovanje na ravni državnega prvenstva, mednarodnih klubskih tekmovanj in tekmovanj 1. lige. Objekti se oblikujejo glede na število prebivalcev, športno tradicijo, geografske pogoje in druge regionalne povezave.
- **Športni objekti lokalnega pomena:** objekti lokalnega pomena morajo zagotavljati minimalni standard za uresničevanje javnega interesa v športu. Z mrežo športnih objektov v šolskem sistemu ter z zagotavljanjem potreb za primerno raven in vrsto tekmovalnega športa se hkrati omogoči prostor za izvajanje letnih programov, ki se v večini primerov odvijajo v javnih športnih objektih, so pa tudi izjeme.

Po NPŠ mora biti zagotovljeno minimalno [13]:

- 0,35 m²/prebivalca – pokriti vadbeni prostor,
- 3,2 m²/prebivalca – nepokriti vadbeni prostor.

Opomba:

Slika športnih objektov ne odraža realnega stanja. V letu 2022 se je spletna aplikacija ŠPORTNI OBJEKTI prenovila. Vsi objekti, ki so bili vneseni v razvid se jim je status vpisa spremenil v »spremembo«. Pomeni, da bodo lastniki teh objektov ponovno pregledali, dopolnili podatke in s tem prispevali k bolj kakovostnim podatkom za boljše uresničevanje Nacionalnega programa športa. Objavljeni podatki bodo spodbudili lastnike in upravljavce športnih objektov k uresničevanju 69. člena Zakona o športu [2], ki pravi, da mrežo javnih športnih objektov in površin za v šport v naravi, ki obsega obstoječe javne športne objekte in površine za šport v naravi, ter merila za načrtovanje novih in za posodobitev obstoječih športnih objektov in površin za šport v naravi določi ministrstvo.

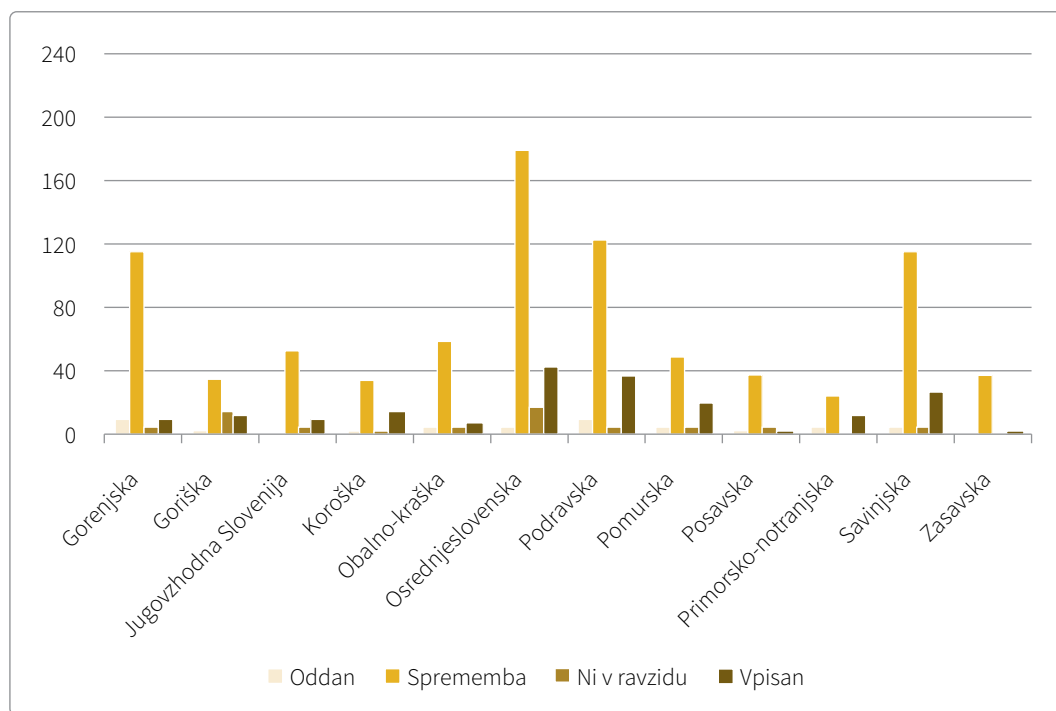
14

Statistični prikazi

14.1 Razvid športnih objektov

Podatki s področja športne infrastrukture so bili zajeti dne 02. 10. 2024.

Število pokritih športnih objektov po statističnih regijah



LEGENDA:

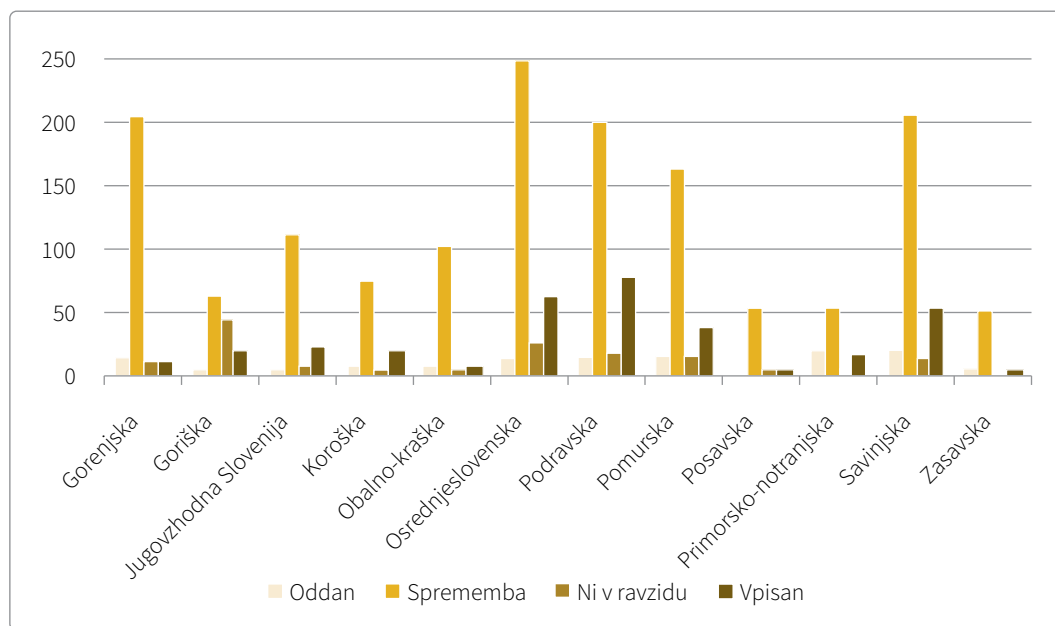
- **ODDAN** - pomeni, da objekt čaka na vpis v razvid
- **SPREMEMBA** - pomeni, da je objekt v postopku dopolnitve
- **NI V RAZVIDU** - pomeni, da je objekt samo shranjen s strani lastnika in nima statusa
- **V IZBRISU** - pomeni, da objekt čaka na izbris iz razvida
- **VPISAN** - pomeni, objekt je vpisan v razvidu

Opomba:

- Podatki so pridobljeni iz razvida športnih objektov MGTŠ.

Statistična regija	ODDAN	SPREMEMBA	NI_V_RAZVIDU	VPISAN
GORENJSKA	9	115	4	9
GORIŠKA	1	35	14	11
JUGOVZHODNA SLOVENIJA	0	51	3	9
KOROŠKA	2	33	2	14
OBALNO-KRAŠKA	3	57	4	8
OSREDNJESLOVENSKA	4	178	18	41
PODRAVSKA	9	122	5	36
POMURSKA	3	48	3	20
POSAVSKA	1	36	3	1
PRIMORSKO-NOTRANJSKA	3	24	0	12
SAVINJSKA	5	114	3	26
ZASAVSKA	0	36	0	1
Skupaj	40	849	59	188

Število nepokritih športnih objektov po statističnih regijah



LEGENDA:

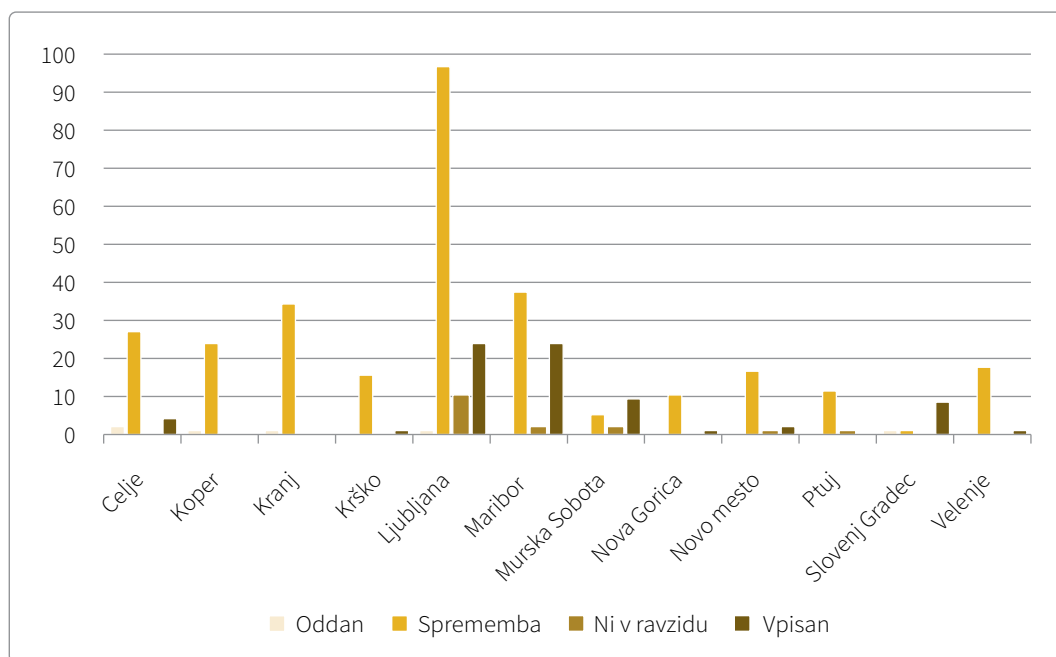
- **ODDAN** - pomeni, da objekt čaka na vpis v razvid
- **SPREMEMBA** - pomeni, da je objekt v postopku dopolnitve
- **NI V RAZVIDU** - pomeni, da je objekt samo shranjen s strani lastnika in nima statusa
- **VPISAN** - pomeni, objekt je vpisan v razvidu

Opomba:

- Podatki so pridobljeni iz razvida športnih objektov MGTŠ.

Statistična regija	ODDAN	SPREMEMBA	NI_V_RAZVIDU	VPISAN
GORENJSKA	13	207	9	11
GORIŠKA	3	61	43	19
JUGOVZHODNA SLOVENIJA	1	110	7	23
KOROŠKA	7	73	2	20
OBALNO-KRAŠKA	7	103	4	6
OSREDNJESLOVENSKA	14	249	26	61
PODRAVSKA	12	199	17	76
POMURSKA	13	162	13	38
POSAVSKA	0	54	3	2
PRIMORSKO-NOTRANJSKA	19	54	0	16
SAVINJSKA	20	205	14	52
ZASAVSKA	1	49	0	2
Skupaj	110	1526	138	326

Število pokritih športnih objektov po mestnih občinah



LEGENDA:

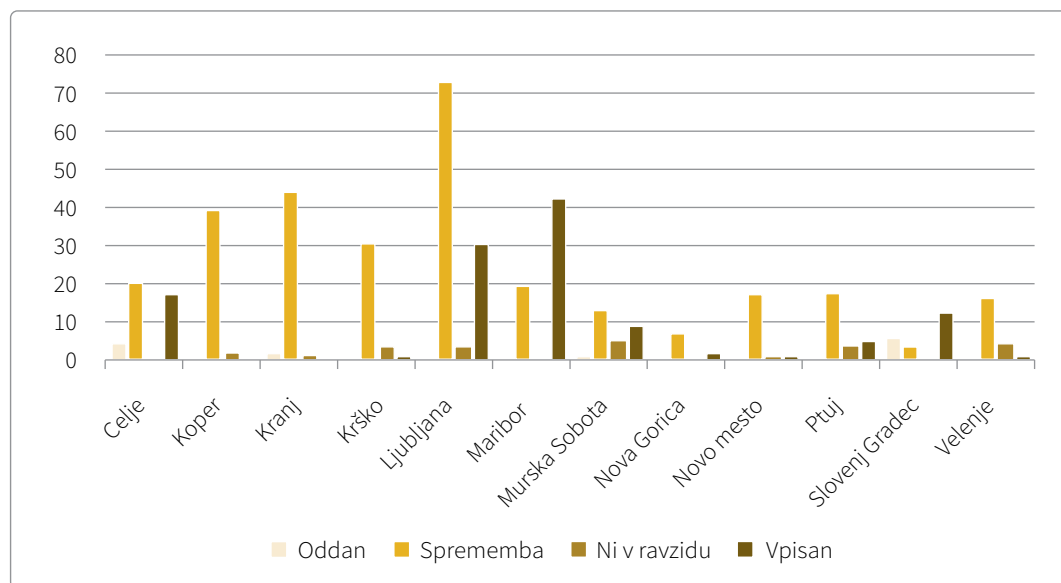
- **ODDAN** - pomeni, da objekt čaka na vpis v razvid
- **SPREMEMBA** - pomeni, da je objekt v postopku dopolnitve
- **NI V RAZVIDU** - pomeni, da je objekt samo shranjen s strani lastnika in nima statusa
- **V IZBRISU** - pomeni, da objekt čaka na izbris iz razvida
- **VPISAN** - pomeni, objekt je vpisan v razvidu

Opomba:

- Podatki so pridobljeni iz razvida športnih objektov MGTŠ.

MESTNA OBČINA	ODDAN	SPREMEMBA	NI_V_RAZVIDU	VPISAN
Celje	2	27	0	4
Koper	1	24	0	0
Kranj	1	34	0	0
Krško	0	15	0	1
Ljubljana	1	96	10	24
Maribor	0	37	2	24
Murska Sobota	0	5	2	9
Nova Gorica	0	10	0	1
Novo mesto	0	16	1	2
Ptuj	0	11	1	0
Slovenj Gradec	1	1	0	9
Velenje	0	17	0	1
Skupaj	6	293	16	75

Število nepokritih športnih objektov po mestnih občinah



LEGENDA:

- **ODDAN** - pomeni, da objekt čaka na vpis v razvid
- **SPREMEMBA** - pomeni, da je objekt v postopku dopolnitve
- **NI V RAZVIDU** - pomeni, da je objekt samo shranjen s strani lastnika in nima statusa
- **V IZBRISU** - pomeni, da objekt čaka na izbris iz razvida
- **VPISAN** - pomeni, objekt je vpisan v razvidu

Opomba:

- Podatki so pridobljeni iz razvida športnih objektov MGTŠ.

MESTNA OBČINA	ODDAN	SPREMEMBA	NI_V_RAZVIDU	VPISAN
Celje	4	20	0	17
Koper	0	39	2	0
Kranj	2	44	1	0
Krško	0	30	3	1
Ljubljana	0	73	3	30
Maribor	0	19	0	42
Murska Sobota	1	13	5	9
Nova Gorica	0	7	0	2
Novo mesto	0	17	1	1
Ptuj	0	17	3	5
Slovenj Gradec	6	3	0	12
Velenje	0	16	4	1
Skupaj	13	298	22	120

Število športnih objektov po ostalih lokalnih skupnostih

OBČINA	POKRIT OBJEKT				NEPOKRIT OBJEKT			
	ODDAN	SPREMEMBA	NI_V_RAZVIDU	VPISAN	ODDAN	SPREMEMBA	NI_V_RAZVIDU	VPISAN
AJDOVŠČINA	0	4	8	3	0	11	27	2
ANKARAN	0	2	0	0	0	1	0	0
APAČE	0	0	0	1	0	1	2	8
BELTINCI	0	1	0	0	0	11	0	1
BENEDIKT	1	0	0	0	1	0	1	0
BISTRICA OB SOTLI	1	1	0	0	0	2	0	0
BLED	0	8	0	2	0	17	0	0
BLOKE	0	0	0	1	0	4	0	0
BOHINJ	0	5	0	0	0	7	0	0
BOROVNICA	1	1	0	0	1	2	0	0
BOVEC	0	0	0	3	0	1	1	6
BRASLOVČE	0	4	0	0	0	8	0	0
BRDA	0	2	0	1	0	4	0	2
BREZOVICA	0	5	0	0	0	11	0	0
BREŽICE	0	13	3	0	0	7	0	1
CANKOVA	0	1	0	0	0	4	0	0
CERKLJE NA GORENJSKEM	0	2	0	0	0	5	0	1
CERKNICA	0	0	0	8	0	0	0	10
CERKNO	0	1	0	1	2	1	8	0
CERKVENJAK	0	1	0	0	0	1	0	3

OBČINA	POKRIT OBJEKT				NEPOKRIT OBJEKT			
	ODDAN	SPREMEMBA	NI_V RAZVIDU	VPISAN	ODDAN	SPREMEMBA	NI_V RAZVIDU	VPISAN
CIRKULANE	0	1	0	1	0	2	0	0
ČRENŠOVCI	0	3	0	0	0	4	0	0
ČRNA NA KOROŠKEM	0	6	0	0	0	7	0	1
ČRNO MELJ	0	6	0	1	0	9	1	3
DESTRNIK	0	1	0	0	0	0	0	1
DIVAČA	0	1	0	0	0	3	0	0
DOBJE	0	1	0	0	0	1	1	0
DOBREPOLJE	0	2	0	0	0	8	1	0
DOBRNA	0	1	0	0	0	2	0	0
DOBROVA - POLHOV GRADEC	0	2	0	1	0	7	0	1
DOBROVNIK	0	2	0	0	0	3	1	0
DOL PRI LJUBLJANI	0	2	0	0	0	4	0	0
DOLENSKE TOPLICE	0	3	0	0	0	5	0	0
DOMŽALE	0	10	2	3	0	22	8	3
DORNAVA	0	1	0	0	0	6	0	0
DRAVOGRAD	0	3	0	0	0	15	0	0
DUPLEK	0	2	0	0	0	4	0	1
GORENJA VAS - POLJANE	0	3	0	0	0	11	0	0
GORIŠNICA	0	1	0	0	0	9	0	0
GORJE	0	2	0	0	0	2	0	0
GORNJA RADGONA	2	0	0	1	7	12	1	1
GORNJI GRAD	0	1	0	0	0	2	0	0
GORNJI PETROVCI	0	0	0	0	0	6	0	0
GRAD	0	1	0	0	0	3	0	1
GROSUPLJE	0	5	2	0	0	18	1	0
HAJDINA	0	0	1	0	0	6	1	0
HOČE - SLIVNICA	0	4	0	0	0	8	0	2
HODOŠ	0	1	0	0	1	3	0	0
HORJUL	0	2	0	0	0	0	0	0
HRASTNIK	0	7	0	0	0	6	0	0
HRPELJE - KOZINA	0	1	0	0	0	0	0	0
IDRIJA	1	4	1	0	0	4	0	0
IG	0	1	0	0	0	3	0	1
ILIRSKA BISTRICA	0	11	0	0	2	26	0	0
IVANČNA GORICA	0	6	3	1	0	22	0	1
IZOLA	0	8	0	1	0	10	0	1

OBČINA	POKRIT OBJEKT				NEPOKRIT OBJEKT			
	ODDAN	SPREMEMBA	NI_V RAZVIDU	VPISAN	ODDAN	SPREMEMBA	NI_V RAZVIDU	VPISAN
JESENICE	0	12	0	0	0	10	0	0
JEZERSKO	0	1	0	0	0	1	0	0
JURŠINCI	0	1	0	0	0	3	1	0
KAMNIK	0	14	0	1	0	25	11	0
KANAL	0	5	0	0	0	8	0	0
KIDRIČEVO	0	1	0	1	0	6	0	1
KOBARID	0	1	0	1	0	4	0	4
KOBILJE	1	0	0	0	2	0	0	0
KOČEVJE	0	5	0	2	0	25	0	2
KOMEN	0	3	0	1	0	9	0	0
KOMENDA	0	2	0	0	0	3	0	0
KOSTANJEVICA NA KRKI	0	1	0	0	0	1	0	0
KOSTEL	0	1	0	0	0	3	0	0
KOZJE	0	3	0	0	0	10	0	1
KRANJSKA GORA	0	4	1	0	0	12	2	0
KRIŽEVCI	0	0	0	1	0	3	1	0
KUNGOTA	0	3	0	0	0	5	0	0
KUZMA	0	1	0	1	0	9	0	0
LAŠKO	0	9	1	2	0	14	0	0
LENART	0	2	0	0	0	3	0	0
LENDAVA	0	6	0	3	0	12	0	4
LITIJA	0	7	0	1	0	20	0	1
LJUBNO	0	1	0	2	0	0	0	4
LJUTOMER	0	7	0	0	0	15	1	3
LOGATEC	1	1	0	7	0	1	0	14
LOG - DRAGOMER	0	1	0	0	0	2	0	2
LOŠKA DOLINA	0	2	0	1	0	0	0	2
LOŠKI POTOK	0	1	0	0	0	2	0	0
LOVRENC NA POHORJU	0	4	0	0	0	1	0	0
LUČE	0	1	0	0	2	0	0	0
LUKOVICA	0	3	0	0	0	4	0	0
MAJŠPERK	0	0	1	1	0	7	4	0
MAKOLE	0	2	0	0	0	4	0	0
MARKOVCI	0	3	0	0	0	5	1	0
MEDVODE	0	9	0	0	0	14	0	0
MENGEŠ	0	1	1	0	0	4	1	0
METLIKA	0	1	1	1	1	9	2	0

OBČINA	POKRIT OBJEKT				NEPOKRIT OBJEKT			
	ODDAN	SPREMEMBA	NI_V_RAZVIDU	VPISAN	ODDAN	SPREMEMBA	NI_V_RAZVIDU	VPISAN
MEŽICA	0	1	0	0	0	5	0	0
MIKLAVŽ NA DRAVSKEM POLJU	1	0	0	0	1	0	1	2
MIREN - KOSTANJEVICA	0	0	0	0	0	15	0	0
MIRNA	0	1	0	0	0	1	0	0
MIRNA PEČ	0	1	0	0	0	1	0	0
MISLINJA	0	4	0	0	0	7	0	2
MOKRONOG - TREBELNO	0	2	1	0	0	2	0	0
MORAVČE	0	2	0	0	1	3	0	0
MORAVSKE TOPLICE	0	7	0	0	0	18	0	7
MOZIRJE	0	3	0	0	0	7	0	0
MUTA	0	0	0	4	0	0	0	4
NAKLO	0	0	0	0	1	1	3	0
NAZARJE	0	1	1	0	0	2	3	1
ODRANCI	0	0	0	1	0	2	0	0
OPLOTNICA	3	0	0	0	4	0	0	0
ORMOŽ	3	2	0	3	3	5	2	5
OSILNICA	0	0	0	0	0	2	0	0
PESNICA	0	3	0	0	0	5	0	0
PIRAN	2	9	4	5	7	3	2	4
PIVKA	3	0	0	2	17	5	0	1
PODČETRTEK	0	2	0	1	0	2	1	1
PODLEHNIK	0	0	0	1	0	0	0	1
PODVELKA	0	1	0	1	0	6	0	1
POLJČANE	0	2	0	0	0	4	0	0
POLZELA	1	1	0	0	3	4	0	0
POSTOJNA	0	11	0	0	0	19	0	3
PREBOLD	0	1	0	0	0	9	0	0
PREDDVOR	0	1	0	0	0	3	0	0
PREVALJE	0	4	0	0	0	9	0	0
PUCONCI	0	1	0	0	1	20	0	0
RAČE - FRAM	0	3	0	0	1	2	0	0
RADEČE	0	2	0	0	0	8	0	0
RADENCI	0	2	0	2	0	3	0	2
RADLJE OB DRAVI	0	6	0	0	0	7	0	0
RADOVLJICA	1	17	0	1	0	25	0	1
RAVNE NA KOROŠKEM	1	4	2	0	1	7	1	0

OBČINA	POKRIT OBJEKT				NEPOKRIT OBJEKT			
	ODDAN	SPREMEMBA	NI_V RAZVIDU	VPISAN	ODDAN	SPREMEMBA	NI_V RAZVIDU	VPISAN
RAZKRIŽJE	0	0	0	1	0	0	0	1
REČICA OB SAVINJI	0	0	1	0	0	0	0	0
RENČE - VOGRSKO	0	2	3	0	0	0	0	0
RIBNICA	0	2	0	1	0	2	1	11
RIBNICA NA POHORJU	0	2	0	0	0	3	1	0
ROGAŠKA SLATINA	0	6	0	1	0	8	0	0
ROGAŠOVCI	0	1	0	0	1	3	0	0
ROGATEC	0	1	0	0	0	7	1	1
RUŠE	0	7	0	0	0	11	0	0
SELNICA OB DRAVI	0	1	0	0	0	3	0	0
SEMIČ	0	3	0	0	0	7	0	2
SEVNICA	1	7	0	0	0	16	0	0
SEŽANA	0	9	0	1	0	38	0	1
SLOVENSKA BISTRICA	0	15	0	0	1	33	1	0
SLOVENSKE KONJICE	0	5	0	1	1	20	0	1
SODRAŽICA	0	1	0	0	0	2	0	0
SOLČAVA	0	0	0	0	0	2	0	0
SREDIŠČE OB DRAVI	0	2	0	0	0	0	1	1
STARŠE	0	0	0	2	0	5	1	6
STRAŽA	0	1	0	0	0	1	0	0
SV. TROJICA V SLOV. GORICAH	0	1	0	0	0	2	0	1
SVETA ANA	0	1	0	0	0	1	0	0
SVETI ANDRAŽ V SLOV. GORICAH	0	1	0	0	0	2	0	0
SVETI JURIJ OB ŠČAVNICI	0	2	0	0	0	2	1	0
SVETI JURIJ V SLOV. GORICAH	0	1	0	0	0	4	0	0
SVETI TOMAŽ	0	1	0	0	0	1	0	0
ŠALOVCI	0	1	0	0	0	6	0	0
ŠEMPETER - VRTOJBA	0	4	0	0	0	2	0	0
ŠENČUR	5	2	1	0	6	5	3	0
ŠENTILJ	0	4	0	2	0	7	0	4
ŠENTJERNEJ	0	0	0	0	0	1	0	0
ŠENTJUR	0	0	0	9	8	0	1	17
ŠENTRUPERT	0	1	0	0	0	2	0	0
ŠKOCJAN	0	1	0	0	0	2	0	0
ŠKOFJA LOKA	2	8	0	3	4	21	0	1

OBČINA	POKRIT OBJEKT				NEPOKRIT OBJEKT			
	ODDAN	SPREMEMBA	NI_V_RAZVIDU	VPISAN	ODDAN	SPREMEMBA	NI_V_RAZVIDU	VPISAN
ŠKOFLJICA	0	3	0	0	2	1	0	0
ŠMARJE PRI JELŠAH	0	1	0	0	0	9	1	1
ŠMARJEŠKE TOPLICE	0	0	0	1	0	0	0	2
ŠMARTNO OB PAKI	0	2	0	0	0	5	0	0
ŠMARTNO PRI LITIJI	0	2	0	1	0	7	0	1
ŠOŠTANJ	1	3	0	0	1	10	0	0
ŠTORE	0	3	0	0	0	8	0	0
TABOR	0	1	0	0	0	1	0	0
TIŠINA	0	2	0	0	0	2	0	0
TOLMIN	0	1	2	1	0	0	2	1
TRBOVLJE	0	12	0	0	1	7	0	0
TREBNJE	0	3	0	1	0	6	2	2
TRNOVSKA VAS	1	0	0	0	1	0	0	0
TRZIN	1	2	0	1	0	2	0	0
TRŽIČ	0	8	0	1	0	12	0	2
TURNIŠČE	0	2	0	0	0	4	0	1
VELIKA POLANA	0	1	0	0	0	0	0	0
VELIKE LAŠČE	0	0	0	2	7	2	0	7
VERŽEJ	0	1	1	0	0	3	1	0
VIDEM	0	2	0	0	0	5	0	0
VIPAVA	0	1	0	0	1	4	5	2
VITANJE	0	0	0	2	1	0	1	1
VODICE	0	3	0	0	0	8	1	1
VOJNIK	0	4	0	0	0	9	0	0
VRANSKO	0	0	0	1	0	1	0	1
VRHNIKA	0	3	0	0	3	3	0	0
VUZENICA	0	1	0	0	0	4	0	0
ZAGORJE OB SAVI	0	10	0	0	0	16	0	1
ZAVRČ	0	1	0	0	0	2	0	0
ZREČE	0	3	0	2	0	4	0	5
ŽALEC	0	9	0	0	0	14	1	0
ŽELEZNIKI	0	5	1	2	0	24	0	5
ŽETALE	0	0	0	1	0	1	0	1
ŽIRI	0	2	1	0	0	5	0	0
ŽIROVNICA	0	1	0	0	0	2	0	1
ŽUŽEMBERK	0	2	0	0	0	11	0	0

LEGENDA:

- **ODDAN** - pomeni, da objekt čaka na vpis v razvid
- **SPREMEMBA** - pomeni, da je objekt v postopku dopolnitve
- **NI V RAZVIDU** - pomeni, da je objekt samo shranjen s strani lastnika in nima statusa
- **V IZBRISU** - pomeni, da objekt čaka na izbris iz razvida
- **VPISAN** - pomeni, objekt je vpisan v razvidu

Opombi:

- Podatki so pridobljeni iz razvida športnih objektov MIZŠ.

V naslednjih grafikonih o športnih objektih so obravnavani vsi objekti, ki imajo status v postopku vpisa v razvid športnih objektov, so v postopku spremembe, so v postopku vnosa ter so vpisani v razvid.

Površina pokritih in nepokritih vadbenih prostorov glede na prebivalca po statističnih regijah

Statistična regija	Pokrit				Nepokrit				Skupaj			
	Št. objektov	Št. vadbenih prostorov	Površina vadbenih prostorov (m ²)	Površina na prebivalca (m ²)	Št. objektov	Št. vadbenih prostorov	Površina vadbenih prostorov (m ²)	Površina na prebivalca (m ²)	Št. objektov	Št. vadbenih prostorov	Površina vadbenih prostorov (m ²)	Površina na prebivalca (m ²)
Gorenjska	137	286	106.023,92	0,51	240	484	944.724,69	4,51	377	770	1.050.748,61	5,02
Goriška	61	117	60.078,54	0,51	126	181	247.133,90	2,09	187	298	307.212,44	2,60
Jugovzhodna Slovenija	63	133	41.612,10	0,28	141	271	360.441,22	2,44	204	404	402.053,33	2,72
Koroška	51	99	29.277,26	0,42	102	192	250.239,51	3,55	153	291	279.516,77	3,97
Obalno-kraška	72	96	52.521,91	0,44	120	191	360.957,28	3,03	192	287	413.479,18	3,47
Osrednje-slovenska	241	602	368.597,82	0,65	350	724	996.580,76	1,76	591	1326	1.365.178,58	2,41
Podravska	172	355	240.544,08	0,73	304	585	1.313.745,74	3,97	476	940	1.554.289,82	4,70
Pomurska	74	115	53.761,19	0,47	226	429	816.509,07	7,18	300	544	870.270,26	7,66
Posavska	41	75	22.270,09	0,29	59	128	180.419,93	2,37	100	203	202.690,02	2,67
Primorsko-notranjska	39	42	15.642,24	0,29	89	135	239.888,17	4,43	128	177	255.530,41	4,72
Savinjska	148	290	113.597,38	0,43	291	558	3.098.988,21	11,84	439	848	3.212.585,59	12,27
Zasavska	37	47	18.871,96	0,33	52	88	148.080,25	2,59	89	135	166.952,21	2,92
Slovenija	1136	2257	1.122.798,51	0,53	2100	3966	8.957.708,72	4,22	3236	6223	10.080.507,23	4,75

Površina pokritih in nepokritih vadbenih prostorov glede na prebivalca po mestnih občinah

Statistična regija	Pokrit				Nepokrit				Skupaj			
	Št. objektov	Št. vadbenih prostorov	Površina vadbenih prostorov (m ²)	Površina na prebivalca (m ²)	Št. objektov	Št. vadbenih prostorov	Površina vadbenih prostorov (m ²)	Površina na prebivalca (m ²)	Št. objektov	Št. vadbenih prostorov	Površina vadbenih prostorov (m ²)	Površina na prebivalca (m ²)
Celje	33	80	33.499,53	0,68	41	97	2.474.843,00	50,21	74	177	2.508.342,53	50,89
Koper	25	35	15.672,71	0,29	41	82	181.141,32	3,34	66	117	196.814,03	3,63
Kranj	35	89	30.202,23	0,53	47	114	185.128,25	3,24	82	203	215.330,48	3,77
Krško	16	38	9.845,11	0,38	34	75	102.787,43	3,95	50	113	112.632,54	4,33
Ljubljana	131	430	312.623,71	1,05	106	284	437.909,79	1,47	237	714	750.533,50	2,52
Maribor	63	142	175.122,30	1,54	61	119	438.509,99	3,86	124	261	613.632,29	5,39
Murska Sobota	16	30	21.919,80	1,18	28	62	79.812,50	4,30	44	92	101.732,30	5,48
Nova Gorica	11	14	4.036,60	0,13	9	21	24.873,50	0,78	20	35	28.910,10	0,90
Novo mesto	19	45	17.813,90	0,46	19	59	74.929,08	1,95	38	104	92.742,98	2,42
Ptuj	12	38	6.907,78	0,29	25	56	80.131,06	3,36	37	94	87.038,84	3,65
Slovenj Gradec	11	23	6.482,17	0,38	21	50	65.113,97	3,82	32	73	71.596,14	4,20
Velenje	18	59	23.793,47	0,70	21	43	68.030,00	2,01	39	102	91.823,47	2,72

Površina pokritih in nepokritih vadbenih prostorov glede na prebivalca po ostalih lokalnih skupnostih

Občina	Pokrit				Nepokrit				Skupaj			
	Št. objektov	Št. vadbenih prostorov	Površina vadbenih prostorov (m ²)	Površina na prebivalca (m ²)	Št. objektov	Št. vadbenih prostorov	Površina vadbenih prostorov (m ²)	Površina na prebivalca (m ²)	Št. objektov	Št. vadbenih prostorov	Površina vadbenih prostorov (m ²)	Površina na prebivalca (m ²)
AJDOVŠČINA	15	20	8.547,40	0,43	40	43	58.829,84	2,96	55	63	67.377,24	3,39
ANKARAN	2	2	409,46	0,12	1	2	1.791,96	0,54	3	4	2.201,42	0,66
APAČE	1	1	946,00	0,26	11	17	28.336,00	7,92	12	18	29.282,00	8,18
BELTINCI	1	3	822,00	0,10	12	21	71.293,00	8,83	13	24	72.115,00	8,94
BENEDIKT	1	10	3.065,00	1,12	2	6	1.636,00	0,60	3	16	4.701,00	1,72
BISTRICA OB SOTLI	2	2	368,00	0,27	2	7	39.324,44	29,17	4	9	39.692,44	29,45
BLED	10	17	4.785,00	0,59	17	22	44.125,00	5,41	27	39	48.910,00	6,00
BLOKE	1	1	1.155,00	0,74	4	5	6.096,75	3,89	5	6	7.251,75	4,63
BOHINJ	5	11	2.826,08	0,54	7	10	21.460,87	4,07	12	21	24.286,95	4,60
BOROVNICA	2	2	512,00	0,11	3	7	3.690,00	0,78	5	9	4.202,00	0,89
BOVEC	3	3	705,00	0,23	8	8	44.065,70	14,43	11	11	44.770,70	14,66

Občina	Pokrit				Nepokrit				Skupaj			
	Št. objektov	Št. vadbenih prostorov	Površina vadbenih prostorov (m ²)	Površina na prebivalca (m ²)	Št. objektov	Št. vadbenih prostorov	Površina vadbenih prostorov (m ²)	Površina na prebivalca (m ²)	Št. objektov	Št. vadbenih prostorov	Površina vadbenih prostorov (m ²)	Površina na prebivalca (m ²)
BRASLOVČE	4	5	1.441,58	0,25	8	16	21.059,76	3,62	12	21	22.501,34	3,87
BRDA	3	4	2.210,55	0,40	6	12	32.627,00	5,85	9	16	34.837,55	6,25
BREZOVICA	5	6	1.336,80	0,10	11	28	26.777,30	2,06	16	34	28.114,10	2,16
BREŽICE	16	25	7.715,32	0,32	8	28	46.347,50	1,90	24	53	54.062,82	2,21
CANKOVA	1	3	165,30	0,09	4	8	10.899,00	6,16	5	11	11.064,30	6,25
CERKLJE NA GORENJSKEM	2	5	2.693,57	0,34	6	13	14.330,22	1,83	8	18	17.023,79	2,18
CERKNICA	8	9	4.606,12	0,39	10	20	28.319,40	2,39	18	29	32.925,52	2,77
CERKNO	2	3	694,00	0,16	11	21	3.061,00	0,69	13	24	3.755,00	0,84
CERKVENJAK	1	1	264,00	0,12	4	8	10.722,00	4,77	5	9	10.986,00	4,89
CIRKULANE	2	2	1.400,00	0,59	2	2	7.940,00	3,34	4	4	9.340,00	3,93
ČRENŠOVCI	3	3	1.824,00	0,46	4	7	32.598,00	8,30	7	10	34.422,00	8,76
ČRNA NA KOROŠKEM	6	7	1.464,00	0,48	8	18	14.138,00	4,62	14	25	15.602,00	5,10
ČRNOMELJ	7	22	6.221,88	0,44	13	15	17.335,00	1,22	20	37	23.556,88	1,66
DESTRIK	1	1	532,00	0,20	1	3	2.721,25	1,01	2	4	3.253,25	1,21
DIVAČA	1	2	936,00	0,21	3	5	14.105,00	3,13	4	7	15.041,00	3,34
DOBJE	1	1	312,00	0,32	2	3	440,00	0,45	3	4	752,00	0,78
DOBREPOLJE	2	2	528,36	0,13	9	15	8.701,00	2,21	11	17	9.229,36	2,35
DOBRNA	1	1	600,00	0,26	2	9	4.709,77	2,04	3	10	5.309,77	2,30
DOBROVA - POLHOV GRADEC	3	4	1.206,30	0,15	8	15	25.139,60	3,13	11	19	26.345,90	3,28
DOBROVNIK	2	2	403,20	0,32	4	6	9.750,00	7,75	6	8	10.153,20	8,07
DOL PRI LJUBLJANI	2	2	585,00	0,09	4	5	9.062,00	1,41	6	7	9.647,00	1,50
DOLENJSKE TOPLICE	3	5	377,00	0,10	5	11	6.686,00	1,85	8	16	7.063,00	1,95
DOMŽALE	15	31	11.756,57	0,31	33	61	136.326,40	3,60	48	92	148.082,97	3,92
DORNAVA	1	1	576,00	0,20	6	9	17.949,00	6,21	7	10	18.525,00	6,41
DRAVOGRAD	3	8	2.808,00	0,32	15	19	42.098,00	4,78	18	27	44.906,00	5,09
DUPLEK	2	2	611,32	0,09	5	6	8.537,50	1,22	7	8	9.148,82	1,31
GORENJA VAS - POLJANE	3	3	1.735,51	0,23	11	16	15.549,41	2,03	14	19	17.284,92	2,26
GORIŠNICA ¹	1	2	1.214,25	0,29	9	9	0,00	0,00	10	11	1.214,25	0,29
GORJE	2	2	328,00	0,12	2	2	2.050,00	0,75	4	4	2.378,00	0,87
GORNJA RADGONA	3	4	1.959,64	0,23	21	42	76.865,72	9,04	24	46	78.825,36	9,27
GORNJI GRAD	1	1	368,73	0,14	2	2	4.400,00	1,70	3	3	4.768,73	1,84
GORNJI PETROVCI ¹	0	0	0,00	0,00	6	11	21.500,00	10,74	6	11	21.500,00	10,74

Občina	Pokrit				Nepokrit				Skupaj			
	Št. objektov	Št. vadbeneh prostorov	Površina vadbeneh prostorov (m ²)	Površina na prebivalca (m ²)	Št. objektov	Št. vadbeneh prostorov	Površina vadbeneh prostorov (m ²)	Površina na prebivalca (m ²)	Št. objektov	Št. vadbeneh prostorov	Površina vadbeneh prostorov (m ²)	Površina na prebivalca (m ²)
GRAD	1	1	540,00	0,27	4	6	12.606,00	6,35	5	7	13.146,00	6,62
GROSUPLJE	7	8	3.083,00	0,14	19	32	28.204,00	1,29	26	40	31.287,00	1,43
HAJDINA ¹	1	10	0,00	0,00	7	14	51.457,00	12,86	8	24	51.457,00	12,86
HOČE - SLIVNICA	4	6	1.008,05	0,08	10	22	98.153,66	8,19	14	28	99.161,71	8,28
HODOŠ	1	1	52,70	0,15	4	6	10.235,00	29,58	5	7	10.287,70	29,73
HORJUL	2	2	2.977,60	0,98	0	0	0,00	0,00	2	2	2.977,60	0,98
HRASTNIK	7	7	2.971,25	0,33	6	9	14.681,00	1,64	13	16	17.652,25	1,97
HRPELJE - KOZINA ¹	1	1	0,00	0,00	0	0	0,00	0,00	1	1	0,00	0,00
IDRIJA	6	17	11.042,00	0,94	4	7	3.296,00	0,28	10	24	14.338,00	1,22
IG	1	1	1.034,00	0,13	4	4	2.580,00	0,33	5	5	3.614,00	0,46
ILIRSKA BISTRICA	11	11	4.597,65	0,35	28	34	140.023,29	10,52	39	45	144.620,94	10,86
IVANČNA GORICA	10	12	3.959,88	0,22	23	27	38.529,79	2,13	33	39	42.489,66	2,35
IZOLA	9	12	5.354,32	0,32	11	18	23.194,00	1,41	20	30	28.548,32	1,73
JESENICE	12	26	8.503,12	0,39	10	21	28.458,00	1,30	22	47	36.961,12	1,68
JEZERSKO	1	2	186,00	0,28	1	2	1.986,00	3,00	2	4	2.172,00	3,28
JURŠINCI	1	1	45,00	0,02	4	7	2.425,00	0,99	5	8	2.470,00	1,00
KAMNIK	15	25	6.336,25	0,21	36	52	53.221,00	1,77	51	77	59.557,25	1,98
KANAL	5	6	1.823,45	0,36	8	13	8.507,15	1,67	13	19	10.330,60	2,02
KIDRIČEVO	2	3	1.143,84	0,17	7	21	26.466,00	4,01	9	24	27.609,84	4,19
KOBARID	2	3	1.925,00	0,48	8	12	13.179,00	3,26	10	15	15.104,00	3,73
KOBILJE	1	1	375,00	0,73	2	5	7.113,00	13,92	3	6	7.488,00	14,65
KOČEVJE	7	15	2.790,50	0,18	27	41	92.998,87	5,94	34	56	95.789,37	6,12
KOMEN	4	4	1.046,00	0,30	9	15	18.826,50	5,37	13	19	19.872,50	5,66
KOMENDA	2	2	1.287,60	0,19	3	13	50.819,00	7,54	5	15	52.106,60	7,73
KOSTANJEVICA NA KRKI	1	1	648,00	0,26	1	1	800,00	0,32	2	2	1.448,00	0,59
KOSTEL	1	1	288,00	0,46	3	3	2.116,00	3,39	4	4	2.404,00	3,85
KOZJE	3	3	840,03	0,28	11	14	26.268,41	8,78	14	17	27.108,44	9,06
KRANJSKA GORA	5	7	3.749,54	0,71	14	40	234.711,60	44,73	19	47	238.461,14	45,45
KRIŽEVCI	1	3	641,74	0,18	4	12	8.022,00	2,27	5	15	8.663,74	2,45
KRŠKO	3	3	205,00	0,04	5	7	10.345,00	2,06	8	10	10.550,00	2,10
KUNGOTA	2	2	288,00	0,18	9	13	23.140,00	14,24	11	15	23.428,00	14,42
KUZMA	12	16	8.548,90	0,66	14	23	20.565,00	1,58	26	39	29.113,90	2,24
LAŠKO	2	5	1.757,62	0,20	3	17	33.263,45	3,87	5	22	35.021,07	4,08

Občina	Pokrit				Nepokrit				Skupaj			
	Št. objektov	Št. vadbenih prostorov	Površina vadbenih prostorov (m ²)	Površina na prebivalca (m ²)	Št. objektov	Št. vadbenih prostorov	Površina vadbenih prostorov (m ²)	Površina na prebivalca (m ²)	Št. objektov	Št. vadbenih prostorov	Površina vadbenih prostorov (m ²)	Površina na prebivalca (m ²)
LENART	9	10	3.126,03	0,31	16	31	99.721,78	9,80	25	41	102.847,81	10,10
LENDAVA	8	11	5.585,44	0,35	21	32	69.185,75	4,37	29	43	74.771,19	4,72
LITIJA	3	3	914,31	0,36	4	9	13.618,00	5,42	7	12	14.532,31	5,79
LJUBNO	7	13	2.672,42	0,24	19	41	38.433,07	3,49	26	54	41.105,49	3,74
LJUTOMER	9	13	3.345,80	0,22	15	20	21.041,00	1,40	24	33	24.386,80	1,62
LOGATEC	1	3	776,00	0,20	4	16	15.564,20	4,08	5	19	16.340,20	4,29
LOG - DRAGOMER	3	3	448,70	0,13	2	10	8.851,78	2,51	5	13	9.300,48	2,64
LOŠKA DOLINA	1	6	1.435,28	0,80	2	2	2.112,00	1,17	3	8	3.547,28	1,97
LOŠKI POTOK	4	5	549,12	0,19	1	5	1.777,95	0,60	5	10	2.327,07	0,79
LOVRENC NA POHORJU	1	3	714,00	0,50	2	2	1.595,00	1,12	3	5	2.309,00	1,62
LUČE	3	5	829,35	0,14	4	6	2.862,00	0,47	7	11	3.691,35	0,60
LUKOVICA	2	6	920,73	0,23	11	11	15.937,50	3,97	13	17	16.858,23	4,20
MAJŠPERK	2	2	561,90	0,28	4	5	10.881,00	5,37	6	7	11.442,90	5,64
MAKOLE	3	14	10.666,42	2,61	6	8	18.532,50	4,53	9	22	29.198,92	7,14
MARKOVCI	9	16	5.236,23	0,30	14	29	49.123,32	2,85	23	45	54.359,55	3,16
MEDVODE	2	10	2.168,07	0,25	5	12	6.887,00	0,80	7	22	9.055,07	1,05
MENGEŠ	3	4	1.505,04	0,18	12	28	22.796,00	2,70	15	32	24.301,04	2,88
METLIKA	1	2	1.229,99	0,35	5	10	15.229,96	4,29	6	12	16.459,95	4,63
MEŽICA	1	2	929,00	0,13	4	14	19.831,00	2,76	5	16	20.760,00	2,89
MIKLAVŽ NA DRAVSKEM POLJU	0	0	0,00	0,00	15	17	29.842,00	5,90	15	17	29.842,00	5,90
MIREN - KOSTANJEVICA ¹	1	1	837,00	0,30	1	5	0,00	0,00	2	6	837,00	0,30
MIRNA	1	1	470,40	0,15	1	5	4.004,00	1,25	2	6	4.474,40	1,40
MIRNA PEČ	4	4	715,63	0,16	9	19	10.704,67	2,34	13	23	11.420,30	2,50
MISLINJA	3	6	1.884,98	0,58	2	9	3.179,53	0,99	5	15	5.064,51	1,57
MOKRONOG - TREBELNO	2	3	660,17	0,12	4	5	8.213,00	1,45	6	8	8.873,17	1,57
MORAVČE	7	8	1.899,50	0,32	25	44	94.716,50	15,88	32	52	96.616,00	16,20
MORAVSKE TOPLICE	3	6	653,35	0,14	7	15	20.148,00	4,45	10	21	20.801,35	4,59
MOZIRJE	4	8	3.016,35	0,90	4	10	5.334,66	1,59	8	18	8.351,01	2,49
MUTA	0	0	0,00	0,00	5	8	3.990,00	0,73	5	8	3.990,00	0,73
NAKLO	2	7	3.132,00	1,16	6	13	10.131,00	3,76	8	20	13.263,00	4,93
NAZARJE	1	1	438,65	0,28	2	5	10.192,50	6,40	3	6	10.631,15	6,68
ODRANCI	3	3	1.445,00	0,35	4	4	8.914,00	2,13	7	7	10.359,00	2,48

Občina	Pokrit				Nepokrit				Skupaj			
	Št. objektov	Št. vadbenih prostorov	Površina vadbenih prostorov (m ²)	Površina na prebivalca (m ²)	Št. objektov	Št. vadbenih prostorov	Površina vadbenih prostorov (m ²)	Površina na prebivalca (m ²)	Št. objektov	Št. vadbenih prostorov	Površina vadbenih prostorov (m ²)	Površina na prebivalca (m ²)
OPLOTNICA	8	31	9.030,30	0,76	15	41	48.381,99	4,10	23	72	57.412,29	4,86
ORMOŽI	0	0	0,00	0,00	2	2	1.796,00	5,43	2	2	1.796,00	5,43
OSILNICA	3	3	958,89	0,12	5	8	29.960,51	3,89	8	11	30.919,40	4,01
PESNICA	20	30	25.842,42	1,43	16	24	21.046,50	1,16	36	54	46.888,92	2,59
PIRAN	5	5	2.382,40	0,39	23	25	19.623,96	3,18	28	30	22.006,36	3,57
PIVKA	3	6	2.169,87	0,60	4	8	12.835,00	3,55	7	14	15.004,87	4,15
PODČETRTEK	1	1	966,00	0,53	1	2	7.205,00	3,94	2	3	8.171,00	4,46
PODLEHNIK	2	2	858,00	0,38	7	7	4.838,00	2,14	9	9	5.696,00	2,52
PODVELKA	2	2	147,20	0,03	4	10	10.563,00	2,40	6	12	10.710,20	2,44
POLJČANE	2	3	624,00	0,10	7	17	12.781,50	1,98	9	20	13.405,50	2,07
POLZELA	11	13	2.452,37	0,14	22	41	36.972,99	2,09	33	54	39.425,36	2,23
POSTOJNA	1	8	3.220,00	0,60	9	23	17.558,00	3,29	10	31	20.778,00	3,90
PREBOLD	1	1	288,00	0,07	3	6	33.194,00	8,59	4	7	33.482,00	8,66
PREDVDOR	4	4	1.846,58	0,27	9	18	29.089,00	4,32	13	22	30.935,58	4,59
PREVALJE	1	2	438,00	0,07	21	25	42.510,50	7,23	22	27	42.948,50	7,30
PUCONCI	3	4	1.836,18	0,23	3	6	16.736,00	2,08	6	10	18.572,18	2,31
RAČE - FRAM	2	4	1.658,00	0,40	8	11	13.885,00	3,38	10	15	15.543,00	3,78
RADEČE	4	5	2.004,16	0,39	5	14	31.734,00	6,22	9	19	33.738,16	6,61
RADENCI	6	13	4.038,91	0,65	7	13	19.062,25	3,08	13	26	23.101,16	3,74
RADLJE OB DRAVI	19	39	12.475,19	0,64	26	64	80.389,74	4,14	45	103	92.864,92	4,79
RADOVLJICA	7	19	4.479,04	0,40	9	15	37.253,00	3,34	16	34	41.732,04	3,74
RAVNE NA KOROŠKEM	1	1	288,00	0,23	1	3	2.071,00	1,68	2	4	2.359,00	1,91
RAZKRIŽJE	1	3	912,00	0,39	0	0	0,00	0,00	1	3	912,00	0,39
REČICA OB SAVINJI	5	7	2.803,75	0,63	0	0	0,00	0,00	5	7	2.803,75	0,63
RENČE -VOGRSKO	3	10	2.663,00	0,27	14	22	25.150,00	2,56	17	32	27.813,00	2,84
RIBNICA	2	4	1.056,00	0,97	4	4	3.200,00	2,95	6	8	4.256,00	3,92
RIBNICA NA POHORJU	7	9	3.154,56	0,27	8	16	23.263,00	2,01	15	25	26.417,56	2,28
ROGAŠKA SLATINA	1	1	124,00	0,04	4	9	12.200,50	3,97	5	10	12.324,50	4,01
ROGAŠOVCI	1	1	1.945,37	0,64	9	13	28.770,00	9,44	10	14	30.715,37	10,07
ROGATEC	7	9	3.309,47	0,46	11	16	23.071,42	3,23	18	25	26.380,89	3,69
RUŠE	1	1	276,00	0,06	3	4	2.540,00	0,57	4	5	2.816,00	0,63
SELNICA OB DRAVI	3	3	841,88	0,22	9	10	65.170,00	17,00	12	13	66.011,88	17,22
SEMIČ	8	11	4.061,65	0,23	16	24	30.485,00	1,73	24	35	34.546,65	1,96

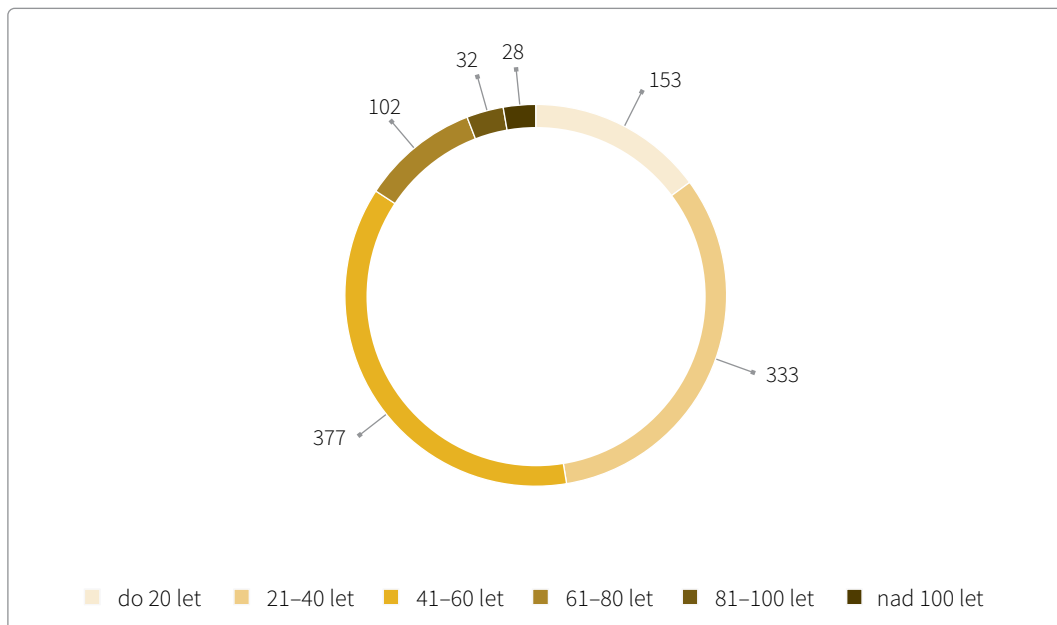
Občina	Pokrit				Nepokrit				Skupaj			
	Št. objektov	Št. vadbenih prostorov	Površina vadbenih prostorov (m ²)	Površina na prebivalca (m ²)	Št. objektov	Št. vadbenih prostorov	Površina vadbenih prostorov (m ²)	Površina na prebivalca (m ²)	Št. objektov	Št. vadbenih prostorov	Površina vadbenih prostorov (m ²)	Površina na prebivalca (m ²)
SEVNICA	10	10	3.261,00	0,24	39	45	100.852,00	7,29	49	55	104.113,00	7,52
SEŽANA	15	19	5.706,74	0,22	35	51	137.721,11	5,27	50	70	143.427,85	5,49
SLOVENSKA BISTRICA	6	9	4.920,00	0,32	22	44	47.657,00	3,08	28	53	52.577,00	3,40
SLOVENSKE KONJICE	1	1	184,80	0,08	2	2	1.136,20	0,49	3	3	1.321,00	0,57
SODRAŽICA	0	0	0,00	0,00	2	2	1.960,00	3,81	2	2	1.960,00	3,81
SOLČAVA	2	2	552,14	0,30	2	6	12.473,54	6,68	4	8	13.025,67	6,98
SREDIŠČE OB DRAVI	2	2	1.136,72	0,27	12	18	59.514,52	14,35	14	20	60.651,24	14,62
STARŠE	1	1	504,00	0,13	1	3	2.104,00	0,54	2	4	2.608,00	0,67
STRAŽA	1	1	0,00	0,00	3	7	3.623,00	1,54	4	8	3.623,00	1,54
SV. TROJICA V SLOV. GORICAH	1	4	288,00	0,13	1	4	910,00	0,41	2	8	1.198,00	0,54
SVETA ANA	1	1	360,00	0,30	2	2	3.050,00	2,55	3	3	3.410,00	2,85
SVETI ANDRAŽ V SLOV. GORICAH	2	2	550,91	0,20	3	9	6.360,00	2,28	5	11	6.910,91	2,48
SVETI JURIJ OB ŠČAVNICI	1	2	333,00	0,15	4	4	7.612,50	3,48	5	6	7.945,50	3,63
SVETI JURIJ V SLOV. GORICAH	1	1	485,76	0,25	1	4	1.865,20	0,94	2	5	2.350,96	1,19
SVETI TOMAŽ	1	3	500,00	0,37	6	8	31.150,00	23,35	7	11	31.650,00	23,73
ŠALOVCI	4	4	1.032,00	0,16	2	4	4.373,22	0,70	6	8	5.405,22	0,86
ŠEMPETER-VRTOJBA	8	17	18.386,96	2,09	14	30	79.277,10	9,02	22	47	97.664,06	11,12
ŠENČUR	6	8	4.103,73	0,48	11	25	43.726,50	5,16	17	33	47.830,23	5,64
ŠENTILJ ¹	0	0	0,00	0,00	1	2	0,00	0,00	1	2	0,00	0,00
ŠENTJERNEJ	9	9	3.701,00	0,19	26	41	40.516,29	2,07	35	50	44.217,29	2,26
ŠENTJUR	1	1	456,00	0,15	2	9	4.699,94	1,57	3	10	5.155,94	1,72
ŠENTRUPERT	1	1	602,25	0,17	2	5	4.915,25	1,41	3	6	5.517,50	1,59
ŠKOCJAN	13	25	6.308,50	0,26	26	41	47.572,45	1,99	39	66	53.880,95	2,25
ŠKOFJA LOKA	3	4	1.530,00	0,13	3	10	2.336,00	0,19	6	14	3.866,00	0,32
ŠKOFLJICA	1	1	840,00	0,08	11	28	28.713,50	2,72	12	29	29.553,50	2,80
ŠMARJE PRI JELŠAH	1	2	400,00	0,11	2	9	6.629,00	1,85	3	11	7.029,00	1,96
ŠMARJEŠKE TOPLICE	2	2	543,50	0,16	5	5	22.867,00	6,77	7	7	23.410,50	6,93
ŠMARTNO OB PAKI	3	4	746,84	0,13	8	16	12.115,79	2,10	11	20	12.862,63	2,23
ŠMARTNO PRI LITIJI	4	4	2.134,81	0,23	11	13	24.284,00	2,66	15	17	26.418,81	2,89
ŠOŠTANJ	3	4	966,50	0,22	8	8	12.748,00	2,86	11	12	13.714,50	3,08
ŠTORE	1	1	297,00	0,17	1	1	941,70	0,54	2	2	1.238,70	0,71

Občina	Pokrit				Nepokrit				Skupaj			
	Št. objektov	Št. vadbenih prostorov	Površina vadbenih prostorov (m ²)	Površina na prebivalca (m ²)	Št. objektov	Št. vadbenih prostorov	Površina vadbenih prostorov (m ²)	Površina na prebivalca (m ²)	Št. objektov	Št. vadbenih prostorov	Površina vadbenih prostorov (m ²)	Površina na prebivalca (m ²)
TABOR	2	2	734,40	0,19	2	6	3.815,00	0,97	4	8	4.549,40	1,15
TIŠINA	4	34	24.161,59	2,23	3	7	9.757,00	0,90	7	41	33.918,59	3,13
TOLMIN	12	17	4.926,77	0,31	8	16	22.302,00	1,39	20	33	27.228,77	1,70
TRBOVLJE	4	4	1.664,20	0,12	10	16	12.492,80	0,92	14	20	14.157,00	1,04
TREBNJE	1	1	360,00	0,26	1	5	1.835,00	1,31	2	6	2.195,00	1,57
TRNOVSKA VAS	4	5	1.901,00	0,47	2	9	6.220,00	1,53	6	14	8.121,00	1,99
TRZIN	9	21	7.079,12	0,47	14	38	22.366,36	1,48	23	59	29.445,48	1,95
TRŽIČ	2	3	750,00	0,24	5	9	33.570,00	10,75	7	12	34.320,00	10,99
TURNIŠČE	1	5	9.190,00	6,59	0	0	0,00	0,00	1	5	9.190,00	6,59
VELIKA POLANA	2	2	1.200,00	0,26	16	18	9.733,00	2,15	18	20	10.933,00	2,41
VELIKE LAŠČE	2	5	1.107,74	0,82	4	9	17.864,00	13,15	6	14	18.971,74	13,97
VERŽEJ	2	2	953,00	0,17	5	11	24.233,00	4,33	7	13	25.186,00	4,50
VIDEM	1	2	1.097,20	0,19	12	16	14.722,50	2,50	13	18	15.819,70	2,69
VIPAVA	2	2	455,00	0,20	3	3	11.250,00	5,03	5	5	11.705,00	5,23
VITANJE	3	4	635,90	0,12	10	21	10.298,99	1,98	13	25	10.934,89	2,10
VODICE	4	5	817,58	0,09	9	13	9.419,34	1,02	13	18	10.236,92	1,11
VOJNIK	1	1	1.188,00	0,44	2	2	9.540,00	3,50	3	3	10.728,00	3,94
VRANSKO	3	6	2.341,39	0,13	6	19	31.226,59	1,72	9	25	33.567,98	1,85
VRHNIKA	1	5	1.282,60	0,49	4	9	4.178,00	1,58	5	14	5.460,60	2,07
VUZENICA	10	12	5.388,50	0,33	17	31	41.911,50	2,54	27	43	47.300,00	2,87
ZAGORJE OB SAVI	1	1	400,00	0,27	2	2	6.256,00	4,23	3	3	6.656,00	4,50
ZAVRČ	5	17	5.285,74	0,79	9	16	28.389,00	4,27	14	33	33.674,74	5,06
ZREČE	9	14	3.578,56	0,16	15	41	46.477,50	2,13	24	55	50.056,06	2,30
ŽALEC	8	10	3.425,50	0,51	29	36	117.603,06	17,63	37	46	121.028,56	18,14
ŽELEZNIKI	1	1	416,64	0,32	2	6	6.336,60	4,92	3	7	6.753,24	5,24
ŽETALE	3	10	2.831,61	0,56	5	12	8.088,00	1,60	8	22	10.919,61	2,16
ŽIRI	1	1	220,00	0,05	3	9	4.444,64	0,98	4	10	4.664,64	1,03
ŽIROVNICA	2	4	672,00	0,14	11	13	10.191,56	2,19	13	17	10.863,56	2,33
ŽUŽEMBERK	15	20	8.547,40	0,43	40	43	58.829,84	2,96	55	63	67.377,24	3,39

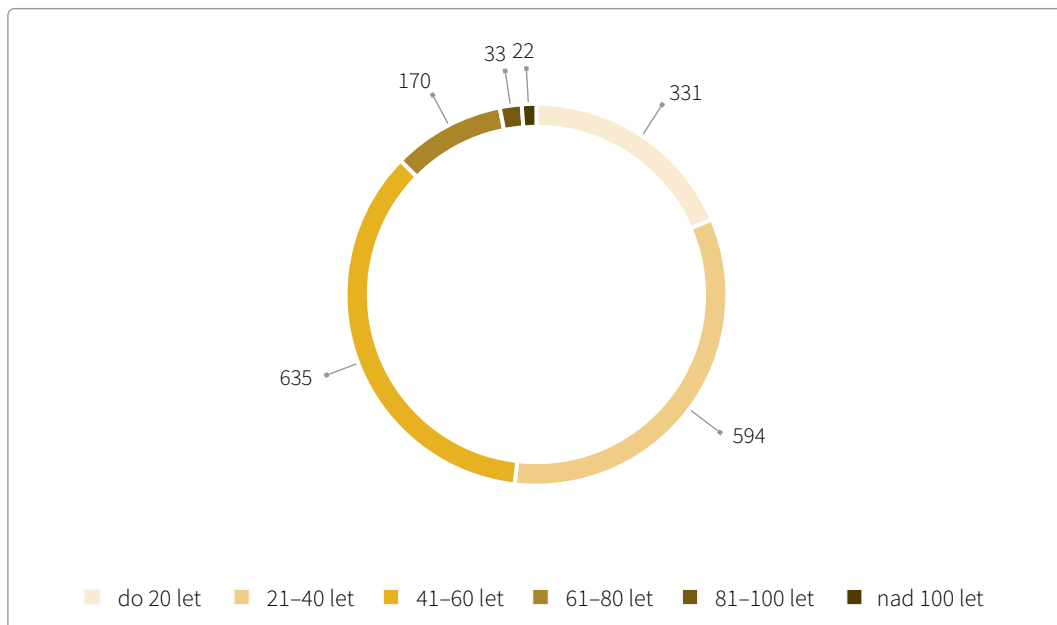
Opomba:

¹ 1 Občina pri pokritih ali pri nepokritih objektih nima ustreznih podatkov za izračun površine na prebivalca.

Starost pokritih športnih objektov



Starost nepokritih športnih objektov



Odstotek površin pokritih vadbenih prostorov in njihova starost po statističnih regijah

Statistična regija	Do 20 let	21–40 let	41–60 let	61–80 let	81–100 let	Nad 100 let
Gorenjska	30,2	47,0	7,4	3,1	11,2	1,0
Goriška	19,3	71,1	2,6	0,0	6,9	0,0
Jugovzhodna Slovenija	25,8	37,1	4,9	3,5	27,1	1,6
Koroška	16,9	56,2	0,9	0,0	22,9	3,0
Obalno-kraška	51,7	30,0	2,5	1,2	12,1	2,5
Osrednjeslovenska	16,3	47,3	17,4	1,5	16,1	1,3
Podravska	18,5	9,5	54,9	1,4	15,1	0,5
Pomurska	30,2	39,7	3,0	2,0	24,7	0,4
Posavska	44,7	30,1	0,0	0,0	24,4	0,8
Primorsko-notranjska	32,7	31,7	7,4	0,0	28,3	0,0
Savinjska	40,2	35,1	7,1	1,4	16,0	0,3
Zasavska	51,1	33,9	14,1	0,0	0,8	0,0
Slovenija	24,4	37,1	20,2	1,5	15,9	0,9

Opomba:

Vadbene površine, ki so stare več kot 150 let, niso upoštevane.

Odstotek površin nepokritih vadbenih prostorov in njihova starost po statističnih regijah

Statistična regija	Do 20 let	21–40 let	41–60 let	61–80 let	81–100 let	Nad 100 let
Gorenjska	25,6	31,3	15,1	6,5	20,8	0,6
Goriška	9,0	35,6	12,6	14,9	28,0	0,0
Jugovzhodna Slovenija	45,7	37,3	10,1	0,0	6,9	0,0
Koroška	27,1	47,0	11,6	8,7	5,5	0,0
Obalno-kraška	30,6	47,0	10,3	6,7	5,4	0,0
Osrednjeslovenska	25,4	33,7	15,2	0,5	22,0	3,2
Podravska	41,8	25,8	23,2	1,0	7,3	0,9
Pomurska	29,5	46,8	12,2	0,3	11,0	0,2
Posavska	32,2	48,6	0,0	16,1	3,0	0,0
Primorsko-notranjska	18,2	20,6	5,2	2,4	53,6	0,0
Savinjska	10,2	7,2	5,3	0,4	51,6	25,4
Zasavska	19,4	18,7	39,2	12,5	10,1	0,0
Slovenija	23,0	24,4	11,8	2,4	28,5	9,9

Opomba:

Vadbene površine, ki so stare več kot 150 let, niso upoštevane.

Odstotek površin pokritih vadbenih prostorov in njihova starost po mestnih občinah

Mestna občina	Do 20 let	21–40 let	41–60 let	61–80 let	81–100 let	Nad 100 let
Celje	26,0	47,4	6,3	0,9	18,5	0,9
Koper	49,4	28,7	1,7	0,0	19,0	1,3
Kranj	33,1	38,6	20,4	0,8	5,2	1,9
Krško	34,2	40,9	0,0	0,0	23,0	1,9
Ljubljana	14,2	49,3	19,9	1,7	13,5	1,5
Maribor	5,3	8,1	75,0	1,8	9,2	0,6
Murska Sobota	17,9	76,1	1,8	3,4	0,0	0,8
Nova Gorica	73,1	26,9	0,0	0,0	0,0	0,0
Novo mesto	19,3	23,7	0,0	1,5	52,9	2,6
Ptuj	53,7	26,2	0,0	0,0	15,9	4,2
Slovenj Gradec	33,5	55,4	0,0	0,0	11,0	0,0
Velenje	44,8	34,9	20,3	0,0	0,0	0,0

Opomba:

Vadbene površine, ki so stare več kot 150 let, niso upoštevane.

Odstotek površin nepokritih vadbenih prostorov in njihova starost po mestnih občinah

Mestna občina	Do 20 let	21–40 let	41–60 let	61–80 let	81–100 let	Nad 100 let
Celje	6,5	1,4	1,0	0,0	59,7	31,4
Koper	49,1	22,2	15,5	9,1	4,2	0,0
Kranj	10,8	50,0	36,6	0,0	2,6	0,0
Krško	25,2	69,9	0,0	0,0	4,9	0,0
Ljubljana	21,9	34,8	9,6	0,8	26,7	6,2
Maribor	42,0	17,5	32,1	2,8	4,5	1,0
Murska Sobota	35,8	48,4	1,5	2,4	9,8	2,0
Nova Gorica	10,5	62,9	0,0	0,0	26,6	0,0
Novo mesto	28,4	49,6	14,6	0,0	7,4	0,0
Ptuj	23,5	16,3	59,6	0,0	0,6	0,0
Slovenj Gradec	68,6	24,8	0,0	0,0	6,5	0,0
Velenje	9,1	12,9	66,9	0,0	11,1	0,0

Opomba:

Vadbene površine, ki so stare več kot 150 let, niso upoštevane.

Odstotek površin pokritih in nepokritih vadbenih prostorov in njihova starost po ostalih lokalnih skupnostih

Občina	Odstotek pokritih vadbenih površin (%)						Odstotek nepokritih vadbenih površin (%)					
	Do 20 let	21-40 let	41-60 let	61-80 let	81-100 let	Nad 100 let	Do 20 let	21-40 let	41-60 let	61-80 let	81-100 let	Nad 100 let
AJDOVŠČINA	21,6	42,3	6,1	0,0	30,0	0,0	5,9	7,3	5,2	42,2	39,5	0,0
ANKARAN	70,3	29,7	0,0	0,0	0,0	0,0	0,0	0,0	0,0	0,0	0,0	0,0
APAČE	100,0	0,0	0,0	0,0	0,0	0,0	8,3	73,3	5,9	0,0	12,5	0,0
BELTINCI	0,0	100,0	0,0	0,0	0,0	0,0	13,5	65,3	21,2	0,0	0,0	0,0
BENEDIKT	0,0	0,0	0,0	0,0	100,0	0,0	0,0	0,0	0,0	0,0	100,0	0,0
BISTRICA OB SOTLI	0,0	78,3	0,0	0,0	21,7	0,0	94,1	5,9	0,0	0,0	0,0	0,0
BLAD	11,6	77,7	10,7	0,0	0,0	0,0	0,0	7,3	87,2	5,5	0,0	0,0
BLOKE	0,0	0,0	0,0	0,0	100,0	0,0	26,2	73,8	0,0	0,0	0,0	0,0
BOHINJ	69,0	31,0	0,0	0,0	0,0	0,0	0,0	57,9	0,0	42,1	0,0	0,0
BOROVNICA	0,0	100,0	0,0	0,0	0,0	0,0	0,0	0,0	100,0	0,0	0,0	0,0
BOVEC	0,0	0,0	0,0	0,0	100,0	0,0	0,0	1,2	0,0	0,0	98,8	0,0
BRASLOVČE	28,3	27,8	0,0	15,0	28,9	0,0	71,2	11,0	0,0	17,8	0,0	0,0
BRDA	0,0	20,9	45,2	0,0	33,8	0,0	0,0	70,1	0,3	0,0	29,6	0,0
BREZOVICA	0,0	82,0	7,5	10,5	0,0	0,0	6,6	56,2	37,2	0,0	0,0	0,0
BREŽICE	54,6	21,2	0,0	0,0	24,2	0,0	37,5	14,2	0,0	48,3	0,0	0,0
CANKOVA	0,0	0,0	100,0	0,0	0,0	0,0	29,8	70,2	0,0	0,0	0,0	0,0
CERKLJE NA GORENJSKEM	52,9	0,0	0,0	0,0	47,1	0,0	3,3	94,5	0,0	0,0	2,2	0,0
CERKNICA	13,5	29,2	18,2	0,0	39,2	0,0	1,0	21,4	23,0	0,0	54,6	0,0
CERKNO	0,0	100,0	0,0	0,0	0,0	0,0	14,7	37,6	0,0	0,0	47,7	0,0
CERKVENJAK	100,0	0,0	0,0	0,0	0,0	0,0	0,0	0,0	0,0	0,0	100,0	0,0
CIRKULANE	21,4	0,0	0,0	0,0	78,6	0,0	0,0	0,0	0,0	0,0	100,0	0,0
ČRENŠOVCI	100,0	0,0	0,0	0,0	0,0	0,0	38,7	61,3	0,0	0,0	0,0	0,0
ČRNA NA KOROŠKEM	0,0	32,1	3,6	0,0	0,0	64,3	0,0	57,1	33,0	0,0	9,9	0,0
ČRNOMELJ	22,3	62,4	0,0	15,3	0,0	0,0	23,3	17,7	55,6	0,0	3,4	0,0
DESTRNIK	100,0	0,0	0,0	0,0	0,0	0,0	0,0	0,0	0,0	0,0	100,0	0,0
DIVAČA	0,0	100,0	0,0	0,0	0,0	0,0	4,3	95,7	0,0	0,0	0,0	0,0
DOBJE	100,0	0,0	0,0	0,0	0,0	0,0	70,9	0,0	0,0	0,0	29,1	0,0
DOBREPOLJE	0,0	100,0	0,0	0,0	0,0	0,0	32,2	43,1	3,4	0,0	21,2	0,0
DOBRNA	0,0	100,0	0,0	0,0	0,0	0,0	0,0	0,0	0,0	0,0	0,0	0,0
DOBROVA - POLHOV GRADEC	0,0	0,0	0,0	0,0	100,0	0,0	44,0	54,2	0,0	1,8	0,0	0,0
DOBROVNIK	85,1	14,9	0,0	0,0	0,0	0,0	61,5	38,5	0,0	0,0	0,0	0,0
DOL PRI LJUBLJANI	0,0	69,2	30,8	0,0	0,0	0,0	20,5	66,2	13,2	0,0	0,0	0,0
DOLENJSKE TOPLICE	0,0	29,3	0,0	0,0	0,0	70,7	43,4	39,3	17,3	0,0	0,0	0,0

Občina	Odstotek pokritih vadbenih površin (%)						Odstotek nepokritih vadbenih površin (%)					
	Do 20 let	21-40 let	41-60 let	61-80 let	81-100 let	Nad 100 let	Do 20 let	21-40 let	41-60 let	61-80 let	81-100 let	Nad 100 let
DOMŽALE	39,9	37,7	0,0	0,0	22,3	0,0	20,9	24,3	42,5	0,0	12,3	0,0
DORNAVA	0,0	100,0	0,0	0,0	0,0	0,0	66,9	33,1	0,0	0,0	0,0	0,0
DRAVOGRAD	19,6	80,4	0,0	0,0	0,0	0,0	23,5	47,5	29,0	0,0	0,0	0,0
DUPLEK	100,0	0,0	0,0	0,0	0,0	0,0	0,0	89,4	0,0	0,0	10,6	0,0
GORENJA VAS - POLJANE	61,4	25,8	0,0	0,0	12,8	0,0	26,9	57,0	0,0	0,0	16,1	0,0
GORIŠNICA	100,0	0,0	0,0	0,0	0,0	0,0	0,0	0,0	0,0	0,0	0,0	0,0
GORJE	100,0	0,0	0,0	0,0	0,0	0,0	0,0	100,0	0,0	0,0	0,0	0,0
GORNJA RADGONA	0,0	14,7	14,3	0,0	71,0	0,0	22,1	26,7	51,2	0,0	0,0	0,0
GORNJI GRAD	0,0	100,0	0,0	0,0	0,0	0,0	0,0	0,0	0,0	0,0	0,0	0,0
GORNJI PETROVCI	0,0	0,0	0,0	0,0	0,0	0,0	30,7	69,3	0,0	0,0	0,0	0,0
GRAD	100,0	0,0	0,0	0,0	0,0	0,0	30,9	69,1	0,0	0,0	0,0	0,0
GROSUPLJE	71,4	20,1	0,0	0,0	8,6	0,0	58,9	7,8	0,0	0,0	33,3	0,0
HAJDINA	0,0	0,0	0,0	0,0	0,0	0,0	58,2	41,8	0,0	0,0	0,0	0,0
HOČE - SLIVNICA	0,0	73,0	27,0	0,0	0,0	0,0	69,8	16,7	13,5	0,0	0,0	0,0
HODOŠ	0,0	0,0	100,0	0,0	0,0	0,0	0,0	66,7	15,9	0,0	17,4	0,0
HORJUL	0,0	0,0	0,0	0,0	100,0	0,0	0,0	0,0	0,0	0,0	0,0	0,0
HRASTNIK	72,1	19,4	8,5	0,0	0,0	0,0	25,5	3,1	71,4	0,0	0,0	0,0
HRPELJE - KOZINA	0,0	0,0	0,0	0,0	0,0	0,0	0,0	0,0	0,0	0,0	0,0	0,0
IDRIJA	9,4	90,6	0,0	0,0	0,0	0,0	75,7	0,0	0,0	0,0	24,3	0,0
IG	100,0	0,0	0,0	0,0	0,0	0,0	0,0	49,4	0,0	0,0	50,6	0,0
ILIRSKA BISTRICA	71,2	22,0	6,8	0,0	0,0	0,0	10,2	9,4	1,3	4,1	75,0	0,0
IVANČNA GORICA	40,0	38,1	0,0	0,0	21,9	0,0	31,6	43,5	5,7	1,1	18,2	0,0
IZOLA	56,2	36,5	0,0	7,3	0,0	0,0	14,2	43,3	32,0	0,0	10,5	0,0
JESENICE	21,6	65,0	2,7	8,0	0,0	2,7	11,0	18,0	52,1	0,0	18,9	0,0
JEZERSKO	0,0	100,0	0,0	0,0	0,0	0,0	0,0	100,0	0,0	0,0	0,0	0,0
JURŠINCI	0,0	0,0	0,0	0,0	0,0	0,0	0,0	100,0	0,0	0,0	0,0	0,0
KAMNIK	10,8	43,6	4,7	0,0	39,4	1,5	22,4	39,0	11,9	0,0	26,7	0,0
KANAL	74,5	25,5	0,0	0,0	0,0	0,0	14,0	23,3	0,0	0,0	62,7	0,0
KIDRIČEVO	74,8	25,2	0,0	0,0	0,0	0,0	50,0	44,6	0,0	0,0	5,5	0,0
KOBARID	0,0	100,0	0,0	0,0	0,0	0,0	4,2	89,7	0,0	0,0	6,1	0,0
KOBILJE	100,0	0,0	0,0	0,0	0,0	0,0	87,9	0,0	0,0	0,0	12,1	0,0
KOČEVJE	9,5	25,6	64,9	0,0	0,0	0,0	19,5	76,1	4,4	0,0	0,0	0,0
KOMEN	26,8	73,2	0,0	0,0	0,0	0,0	9,6	86,8	3,7	0,0	0,0	0,0
KOMENDA	0,0	0,0	100,0	0,0	0,0	0,0	0,0	39,4	0,0	0,0	0,0	60,6
KOSTANJEVICA NA KRKI	0,0	100,0	0,0	0,0	0,0	0,0	0,0	100,0	0,0	0,0	0,0	0,0

Občina	Odstotek pokritih vadbenih površin (%)						Odstotek nepokritih vadbenih površin (%)					
	Do 20 let	21-40 let	41-60 let	61-80 let	81-100 let	Nad 100 let	Do 20 let	21-40 let	41-60 let	61-80 let	81-100 let	Nad 100 let
KOSTEL	100,0	0,0	0,0	0,0	0,0	0,0	62,2	37,8	0,0	0,0	0,0	0,0
KOZJE	68,6	31,4	0,0	0,0	0,0	0,0	3,1	76,3	0,0	14,5	6,2	0,0
KRANJSKA GORA	0,0	14,8	7,7	0,0	77,5	0,0	37,7	4,2	0,2	0,9	57,0	0,0
KRIŽEVCI	100,0	0,0	0,0	0,0	0,0	0,0	89,3	10,7	0,0	0,0	0,0	0,0
KUNGOTA	100,0	0,0	0,0	0,0	0,0	0,0	50,7	39,8	0,0	0,0	9,5	0,0
KUZMA	100,0	0,0	0,0	0,0	0,0	0,0	54,4	27,4	0,0	0,0	18,2	0,0
LAŠKO	59,3	13,6	0,0	0,0	27,1	0,0	68,1	31,9	0,0	0,0	0,0	0,0
LENART	100,0	0,0	0,0	0,0	0,0	0,0	84,3	15,7	0,0	0,0	0,0	0,0
LENDAVA	43,8	3,6	8,0	0,0	42,5	2,1	14,8	55,5	0,0	0,0	29,8	0,0
LITIJA	69,9	30,1	0,0	0,0	0,0	0,0	10,3	22,7	32,2	23,9	10,9	0,0
LJUBNO	64,5	35,5	0,0	0,0	0,0	0,0	0,0	43,3	0,0	40,4	16,3	0,0
LJUTOMER	34,4	15,4	0,0	10,3	39,9	0,0	48,3	34,6	3,9	0,0	13,2	0,0
LOGATEC	55,0	25,7	11,9	0,0	7,5	0,0	51,1	17,8	22,8	0,0	6,9	1,4
LOG - DRAGOMER	0,0	100,0	0,0	0,0	0,0	0,0	53,8	43,5	0,0	0,0	2,7	0,0
LOŠKA DOLINA	100,0	0,0	0,0	0,0	0,0	0,0	0,0	100,0	0,0	0,0	0,0	0,0
LOŠKI POTOK	100,0	0,0	0,0	0,0	0,0	0,0	100,0	0,0	0,0	0,0	0,0	0,0
LOVRENC NA POHORJU	0,0	0,0	0,0	0,0	100,0	0,0	0,0	100,0	0,0	0,0	0,0	0,0
LUČE	0,0	100,0	0,0	0,0	0,0	0,0	0,0	50,2	49,8	0,0	0,0	0,0
LUKOVICA	0,0	100,0	0,0	0,0	0,0	0,0	23,8	76,2	0,0	0,0	0,0	0,0
MAJŠPERK	0,0	0,0	0,0	0,0	100,0	0,0	38,4	0,0	0,0	0,0	61,6	0,0
MAKOLE	0,0	0,0	26,2	0,0	73,8	0,0	63,8	10,4	25,7	0,0	0,0	0,0
MARKOVCI	66,8	2,6	0,0	0,0	30,6	0,0	82,5	0,0	17,5	0,0	0,0	0,0
MEDVODE	10,6	26,4	8,6	6,3	48,1	0,0	5,1	60,6	28,6	0,0	5,7	0,0
MENGEŠ	0,0	100,0	0,0	0,0	0,0	0,0	0,0	100,0	0,0	0,0	0,0	0,0
METLIKA	54,6	38,5	7,0	0,0	0,0	0,0	55,5	38,9	0,0	0,0	5,6	0,0
MEŽICA	0,0	100,0	0,0	0,0	0,0	0,0	0,0	81,6	15,3	3,1	0,0	0,0
MIKLAVŽ NA DRAVSKEM POLJU	0,0	0,0	0,0	0,0	100,0	0,0	0,0	94,8	0,0	0,0	5,2	0,0
MIREN - KOSTANJEVICA	0,0	0,0	0,0	0,0	0,0	0,0	6,8	17,8	52,6	22,8	0,0	0,0
MIRNA	0,0	100,0	0,0	0,0	0,0	0,0	0,0	0,0	0,0	0,0	0,0	0,0
MIRNA PEČ	100,0	0,0	0,0	0,0	0,0	0,0	0,0	100,0	0,0	0,0	0,0	0,0
MISLINJA	27,4	62,6	0,0	0,0	10,0	0,0	49,2	0,0	0,0	0,0	50,8	0,0
MOKRONOG - TREBELNO	0,0	14,2	0,0	0,0	85,8	0,0	0,0	18,9	0,0	0,0	81,1	0,0
MORAVČE	0,0	100,0	0,0	0,0	0,0	0,0	98,9	1,1	0,0	0,0	0,0	0,0
MORAVSKE TOPLICE	76,9	23,1	0,0	0,0	0,0	0,0	24,0	47,3	19,9	0,0	8,8	0,0

Občina	Odstotek pokritih vadbenih površin (%)						Odstotek nepokritih vadbenih površin (%)					
	Do 20 let	21–40 let	41–60 let	61–80 let	81–100 let	Nad 100 let	Do 20 let	21–40 let	41–60 let	61–80 let	81–100 let	Nad 100 let
MOZIRJE	0,0	44,1	0,0	55,9	0,0	0,0	2,3	97,7	0,0	0,0	0,0	0,0
MUTA	0,0	48,9	0,0	0,0	51,1	0,0	0,0	57,1	0,0	0,0	42,9	0,0
NAKLO	0,0	0,0	0,0	0,0	0,0	0,0	0,0	0,0	20,6	0,0	79,4	0,0
NAZARJE	95,2	4,8	0,0	0,0	0,0	0,0	38,5	51,0	0,0	0,0	10,5	0,0
ODRANCI	100,0	0,0	0,0	0,0	0,0	0,0	0,0	100,0	0,0	0,0	0,0	0,0
OPLOTNICA	59,6	0,0	5,8	0,0	34,6	0,0	10,5	10,3	0,0	0,0	79,2	0,0
ORMOŽ	95,6	4,4	0,0	0,0	0,0	0,0	43,7	30,1	26,2	0,0	0,0	0,0
OSILNICA	0,0	0,0	0,0	0,0	0,0	0,0	72,2	27,8	0,0	0,0	0,0	0,0
PESNICA	84,1	0,0	0,0	15,9	0,0	0,0	35,4	60,9	0,0	3,7	0,0	0,0
PIRAN	64,4	12,1	0,0	0,0	13,6	9,9	20,9	42,9	0,0	0,0	36,2	0,0
PIVKA	0,0	47,5	0,0	0,0	52,5	0,0	61,5	4,1	0,0	0,0	34,5	0,0
PODČETRTEK	11,6	23,6	0,0	0,0	64,8	0,0	10,5	9,5	0,0	0,0	80,1	0,0
PODLEHNIK	0,0	0,0	0,0	0,0	100,0	0,0	0,0	0,0	0,0	0,0	100,0	0,0
PODVELKA	0,0	33,6	0,0	0,0	66,4	0,0	58,2	33,1	0,0	0,0	8,7	0,0
POLJČANE	0,0	0,0	0,0	100,0	0,0	0,0	8,3	34,8	56,8	0,0	0,0	0,0
POLZELA	0,0	100,0	0,0	0,0	0,0	0,0	13,3	7,6	0,0	0,0	79,1	0,0
POSTOJNA	39,5	57,8	0,0	0,0	2,7	0,0	43,1	44,4	11,1	0,0	1,4	0,0
PREBOLD	0,0	100,0	0,0	0,0	0,0	0,0	42,3	32,6	25,1	0,0	0,0	0,0
PREDDVOR	0,0	100,0	0,0	0,0	0,0	0,0	0,0	6,1	0,0	93,9	0,0	0,0
PREVALJE	63,4	36,6	0,0	0,0	0,0	0,0	5,2	17,4	0,0	71,0	6,5	0,0
PUCONCI	0,0	0,0	0,0	0,0	0,0	0,0	75,4	14,3	7,3	0,0	3,0	0,0
RAČE - FRAM	0,0	34,6	10,9	0,0	54,5	0,0	0,0	48,6	51,4	0,0	0,0	0,0
RADEČE	100,0	0,0	0,0	0,0	0,0	0,0	9,1	23,0	67,8	0,0	0,0	0,0
RADENCI	51,5	33,5	15,0	0,0	0,0	0,0	0,0	18,9	0,0	0,0	81,1	0,0
RADLJE OB DRAVI	0,0	1,0	5,1	0,0	93,9	0,0	16,7	37,3	46,0	0,0	0,0	0,0
RADOVLJICA	19,9	56,2	0,0	23,9	0,0	0,0	34,7	43,5	0,0	0,0	0,0	21,8
RAVNE NA KOROŠKEM	16,9	83,1	0,0	0,0	0,0	0,0	1,0	99,0	0,0	0,0	0,0	0,0
REČICA OB SAVINJI	0,0	100,0	0,0	0,0	0,0	0,0	0,0	0,0	0,0	0,0	100,0	0,0
RENČE - VOGRSKO	100,0	0,0	0,0	0,0	0,0	0,0	0,0	0,0	0,0	0,0	0,0	0,0
RIBNICA	93,9	6,1	0,0	0,0	0,0	0,0	0,0	0,0	0,0	0,0	0,0	0,0
RIBNICA NA POHORJU	0,0	100,0	0,0	0,0	0,0	0,0	24,6	30,1	28,6	0,0	16,6	0,0
ROGAŠKA SLATINA	0,0	100,0	0,0	0,0	0,0	0,0	50,0	25,0	0,0	0,0	25,0	0,0
ROGAŠOVCI	68,7	0,0	0,0	0,0	31,3	0,0	90,0	3,9	0,0	0,0	6,1	0,0
ROGATEC	0,0	0,0	100,0	0,0	0,0	0,0	59,5	40,5	0,0	0,0	0,0	0,0
RUŠE	0,0	0,0	0,0	0,0	100,0	0,0	15,4	52,3	0,0	0,0	32,3	0,0
SELNICA OB DRAVI	23,8	28,6	8,7	0,0	38,9	0,0	43,6	15,9	3,6	0,0	5,3	31,5

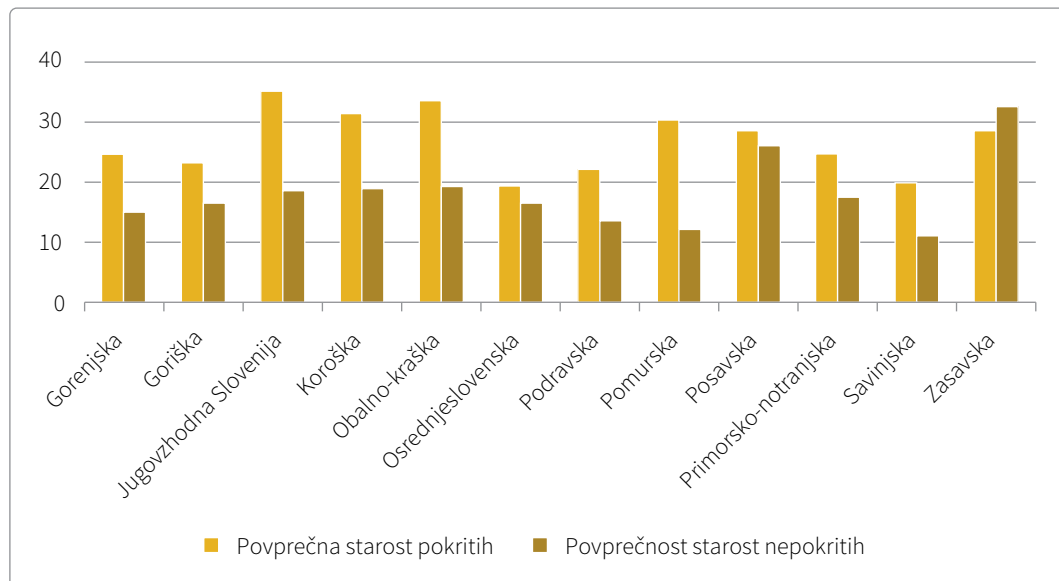
Občina	Odstotek pokritih vadbenih površin (%)						Odstotek nepokritih vadbenih površin (%)					
	Do 20 let	21-40 let	41-60 let	61-80 let	81-100 let	Nad 100 let	Do 20 let	21-40 let	41-60 let	61-80 let	81-100 let	Nad 100 let
SEMIČ	0,0	100,0	0,0	0,0	0,0	0,0	57,5	42,5	0,0	0,0	0,0	0,0
SEVNICA	74,9	0,0	0,0	25,1	0,0	0,0	97,7	2,3	0,0	0,0	0,0	0,0
SEŽANA	57,2	10,3	0,0	0,0	32,5	0,0	92,9	7,1	0,0	0,0	0,0	0,0
SLOVENSKA BISTRICA	48,4	30,9	17,0	0,0	3,7	0,0	9,5	81,6	0,0	7,3	1,6	0,0
SLOVENSKE KONJICE	64,8	23,0	12,2	0,0	0,0	0,0	63,4	22,6	14,0	0,0	0,0	0,0
SODRAŽICA	37,0	21,3	0,0	0,0	41,7	0,0	22,4	12,3	54,5	0,0	10,8	0,0
SOLČAVA	0,0	0,0	100,0	0,0	0,0	0,0	0,0	100,0	0,0	0,0	0,0	0,0
SREDIŠČE OB DRAVI	0,0	0,0	0,0	0,0	0,0	0,0	0,0	100,0	0,0	0,0	0,0	0,0
STARŠE	100,0	0,0	0,0	0,0	0,0	0,0	0,0	90,0	0,0	0,0	10,0	0,0
STRAŽA	0,0	29,6	0,0	0,0	70,4	0,0	7,4	59,2	0,0	0,0	33,5	0,0
SV. TROJICA V SLOV. GORICAH	0,0	0,0	0,0	0,0	0,0	0,0	0,0	22,1	0,0	0,0	77,9	0,0
SVETA ANA	100,0	0,0	0,0	0,0	0,0	0,0	100,0	0,0	0,0	0,0	0,0	0,0
SVETI ANDRAŽ V SLOV. GORICAH	0,0	0,0	0,0	0,0	100,0	0,0	26,2	73,8	0,0	0,0	0,0	0,0
SVETI JURIJ OB ŠČAVNICI	0,0	100,0	0,0	0,0	0,0	0,0	2,5	71,3	0,0	0,0	26,2	0,0
SVETI JURIJ V SLOV. GORICAH	0,0	100,0	0,0	0,0	0,0	0,0	0,0	79,3	0,0	0,0	20,7	0,0
SVETI TOMAŽ	100,0	0,0	0,0	0,0	0,0	0,0	0,0	100,0	0,0	0,0	0,0	0,0
ŠALOVCI	100,0	0,0	0,0	0,0	0,0	0,0	57,8	42,2	0,0	0,0	0,0	0,0
ŠEMPETER - VRTOJBA	60,5	39,5	0,0	0,0	0,0	0,0	31,2	68,8	0,0	0,0	0,0	0,0
ŠENČUR	18,3	71,4	0,7	0,0	9,7	0,0	36,9	60,0	0,0	0,0	3,0	0,0
ŠENTILJ	10,5	19,4	0,0	0,0	70,1	0,0	2,3	6,9	84,9	0,0	5,9	0,0
ŠENTJERNEJ	0,0	0,0	0,0	0,0	0,0	0,0	0,0	0,0	0,0	0,0	0,0	0,0
ŠENTJUR	24,9	30,0	0,0	0,0	45,1	0,0	11,3	25,6	0,0	0,0	63,1	0,0
ŠENTRUPERT	0,0	100,0	0,0	0,0	0,0	0,0	100,0	0,0	0,0	0,0	0,0	0,0
ŠKOCJAN	100,0	0,0	0,0	0,0	0,0	0,0	100,0	0,0	0,0	0,0	0,0	0,0
ŠKOFJA LOKA	21,0	56,7	0,0	0,0	22,4	0,0	18,0	32,2	24,1	25,6	0,0	0,0
ŠKOFLJICA	70,6	29,4	0,0	0,0	0,0	0,0	40,8	24,9	0,0	0,0	34,2	0,0
ŠMARJE PRI JELŠAH	100,0	0,0	0,0	0,0	0,0	0,0	6,3	50,7	0,0	0,0	42,9	0,0
ŠMARJEŠKE TOPLICE	100,0	0,0	0,0	0,0	0,0	0,0	63,4	36,6	0,0	0,0	0,0	0,0
ŠMARTNO OB PAKI	17,2	0,0	82,8	0,0	0,0	0,0	4,4	34,4	60,3	0,0	0,0	0,8
ŠMARTNO PRI LITIJI	0,0	19,4	0,0	0,0	80,6	0,0	47,7	52,3	0,0	0,0	0,0	0,0
ŠOŠTANJ	49,8	35,5	0,0	14,6	0,0	0,0	14,5	8,5	49,2	0,0	27,8	0,0
ŠTORE	0,0	54,6	45,4	0,0	0,0	0,0	13,4	12,1	74,5	0,0	0,0	0,0
TABOR	0,0	0,0	0,0	100,0	0,0	0,0	100,0	0,0	0,0	0,0	0,0	0,0

Občina	Odstotek pokritih vadbenih površin (%)						Odstotek nepokritih vadbenih površin (%)					
	Do 20 let	21-40 let	41-60 let	61-80 let	81-100 let	Nad 100 let	Do 20 let	21-40 let	41-60 let	61-80 let	81-100 let	Nad 100 let
TIŠINA	18,3	81,7	0,0	0,0	0,0	0,0	64,9	35,1	0,0	0,0	0,0	0,0
TOLMIN	0,0	100,0	0,0	0,0	0,0	0,0	0,0	100,0	0,0	0,0	0,0	0,0
TRBOVLJE	40,9	48,2	11,0	0,0	0,0	0,0	0,0	13,8	77,0	9,1	0,0	0,0
TREBNJE	12,0	88,0	0,0	0,0	0,0	0,0	13,1	30,3	4,8	0,0	51,9	0,0
TRNOVSKA VAS	0,0	0,0	0,0	0,0	100,0	0,0	100,0	0,0	0,0	0,0	0,0	0,0
TRZIN	23,6	4,6	0,0	0,0	71,8	0,0	47,6	0,0	0,0	0,0	52,4	0,0
TRŽIČ	77,1	19,8	0,0	0,0	0,0	3,1	77,8	20,3	0,0	0,0	1,9	0,0
TURNIŠČE	100,0	0,0	0,0	0,0	0,0	0,0	24,4	75,6	0,0	0,0	0,0	0,0
VELIKA POLANA	0,0	0,0	0,0	0,0	100,0	0,0	0,0	0,0	0,0	0,0	0,0	0,0
VELIKE LAŠČE	0,0	0,0	0,0	0,0	100,0	0,0	43,5	15,9	0,0	0,0	40,5	0,0
VERŽEJ	100,0	0,0	0,0	0,0	0,0	0,0	14,6	12,7	72,6	0,0	0,0	0,0
VIDEM	100,0	0,0	0,0	0,0	0,0	0,0	51,1	27,0	21,9	0,0	0,0	0,0
VIPAVA	100,0	0,0	0,0	0,0	0,0	0,0	39,1	0,0	60,9	0,0	0,0	0,0
VITANJE	7,7	92,3	0,0	0,0	0,0	0,0	44,4	55,6	0,0	0,0	0,0	0,0
VODICE	29,1	70,9	0,0	0,0	0,0	0,0	12,4	33,9	0,0	0,0	53,7	0,0
VOJNIK	0,0	83,2	0,0	16,8	0,0	0,0	35,8	64,2	0,0	0,0	0,0	0,0
VRANSKO	0,0	0,0	0,0	0,0	100,0	0,0	0,0	0,0	0,0	0,0	100,0	0,0
VRHNIKA	58,5	25,4	16,1	0,0	0,0	0,0	30,3	0,0	0,0	0,0	69,7	0,0
VUZENICA	0,0	100,0	0,0	0,0	0,0	0,0	0,0	89,2	10,8	0,0	0,0	0,0
ZAGORJE OB SAVI	27,7	32,7	36,6	0,0	3,0	0,0	43,6	20,7	17,4	0,0	18,3	0,0
ZAVRČ	100,0	0,0	0,0	0,0	0,0	0,0	100,0	0,0	0,0	0,0	0,0	0,0
ZREČE	100,0	0,0	0,0	0,0	0,0	0,0	7,1	74,3	0,0	0,0	18,7	0,0
ŽALEC	33,2	61,9	4,0	0,0	0,0	0,9	12,9	36,7	50,4	0,0	0,0	0,0
ŽELEZNIKI	39,0	51,5	9,5	0,0	0,0	0,0	38,3	30,7	22,2	0,0	8,8	0,0
ŽETALE	100,0	0,0	0,0	0,0	0,0	0,0	100,0	0,0	0,0	0,0	0,0	0,0
ŽIRI	14,9	20,5	0,0	0,0	64,6	0,0	0,0	91,1	0,0	8,9	0,0	0,0
ŽIROVNICA	0,0	0,0	0,0	100,0	0,0	0,0	29,1	20,4	0,0	0,0	50,4	0,0
ŽUŽEMBERK	100,0	0,0	0,0	0,0	0,0	0,0	54,8	40,3	0,0	0,0	4,9	0,0

Opomba:

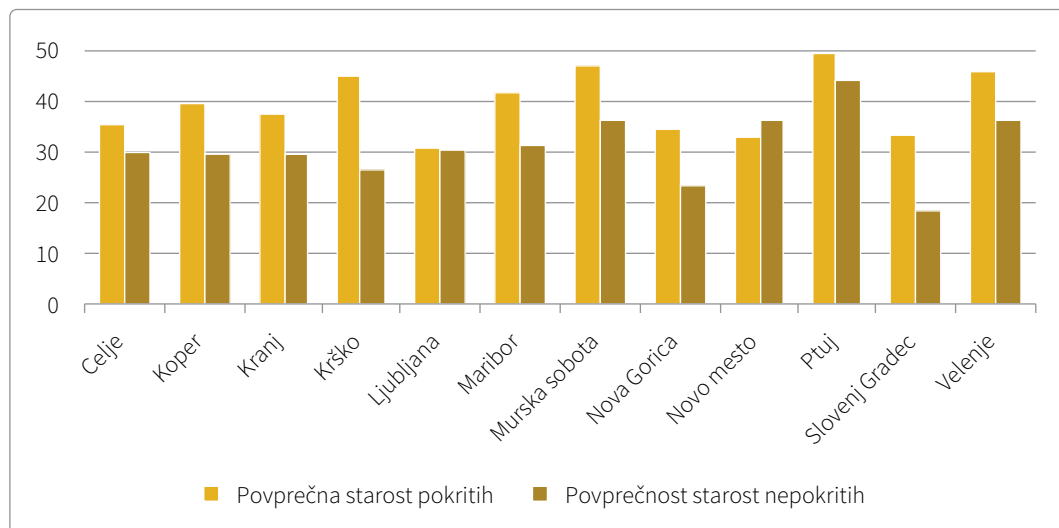
Vadbene površine, ki so stare več kot 150 let, niso upoštevane.

Povprečna starost pokritih in nepokritih vadbenih površin po statističnih regijah



Opomba:
Vadbene površine, ki so stare več kot 150 let, niso upoštevane.

Povprečna starost pokritih in nepokritih vadbenih površin po mestnih občinah



Opomba:
Vadbene površine, ki so stare več kot 150 let, niso upoštevane.

Povprečna starost pokritih in nepokritih vadbenih površin po ostalih lokalnih skupnostih

Občina	Starost pokritih ¹	Starost nepokritih ¹	Občina	Starost pokritih ¹	Starost nepokritih ¹
AJDOVŠČINA	18,2	19,9	DRAVOGRAD	25,5	36,5
ANKARAN	38,5		DUPLEK	31,5	32,0
APAČE	23,0	31,9	GORENJA VAS-POLJANE	23,7	26,3
BELTINCI	46,0	49,4	GORIŠNICA	26,0	11,4
BENEDIKT	19,0	19,0	GORJE	21,0	60,0
BISTRICA OB SOTLI	31,5	37,5	GORNJA RADGONA	41,3	27,3
BLAD	40,8	64,8	GORNJI GRAD	45,0	
BLOKE	11,0	31,8	GORNJI PETROVCI		32,0
BOHINJ	36,6	43,3	GRAD	27,0	38,5
BOROVNICA	44,0	53,0	GROSUPLJE	33,4	22,0
BOVEC	10,3	14,8	HAJDINA		36,3
BRASLOVČE	44,0	40,8	HOČE-SLIVNICA	41,0	30,3
BRDA	43,0	35,7	HODOŠ	79,0	47,8
BREZOVICA	59,0	32,8	HORJUL	9,0	
BREŽICE	26,0	38,6	HRASTNIK	46,7	39,5
CANKOVA	77,0	26,5	HRPELJE-KOZINA	33,0	
CERKLJE NA GORENJSKEM	13,5	41,8	IDRIJA	42,6	25,3
CERKNICA	31,4	30,1	IG	22,0	27,5
CERKNO	48,0	17,1	ILIRSKA BISTRICA	36,2	27,3
CERKVENJAK	36,0	5,7	IVANČNA GORICA	34,8	41,1
CIRKULANE	23,0	17,5	IZOLA	46,1	34,0
ČRENŠOVCI	32,7	40,0	JESENICE	63,3	46,4
ČRNA NA KOROŠKEM	54,4	38,6	JEZERSKO	48,0	41,0
ČRNOMELJ	46,7	27,9	JURŠINCI		35,3
DESTRNIK	26,0	14,0	KAMNIK	30,1	26,6
DIVAČA		7,3	KANAL	37,5	32,8
DOBJE	32,0	17,5	KIDRIČEVO	41,0	40,7
DOBREPOLJE	45,5	30,7	KOBARID	46,5	26,8
DOBRNA	49,0		KOBILJE	26,0	14,5
DOBROVA-POLHOV GRADEC	41,3	50,5	KOČEVJE	55,8	42,1
DOBROVNIK	35,5	29,3	KOMEN	38,7	42,0
DOL PRI LJUBLJANI	65,5	46,8	KOMENDA	70,0	536,5
DOLENJSKE TOPLICE	149,5	46,8	KOSTANJEVICA NA KRKI	45,0	49,0
DOMŽALE	36,5	30,5	KOSTEL	28,0	38,7
DORNAVA	48,0	34,3	KOZJE	36,3	38,3

Občina	Starost pokritih ¹	Starost nepokritih ¹
KRANJSKA GORA	32,4	35,3
KRIŽEVCI	38,0	31,5
KUNGOTA	39,0	30,5
KUZMA	28,0	23,6
LAŠKO	29,8	38,8
LENART	29,0	43,7
LENDAVA	45,9	30,9
LITIJA	41,8	30,4
LJUBNO	32,7	54,5
LJUTOMER	43,3	28,5
LOGATEC	37,7	36,9
LOG-DRAGOMER	46,0	32,8
LOŠKA DOLINA	35,3	44,5
LOŠKI POTOK	21,0	21,0
LOVRENC NA POHORJU	32,0	45,0
LUČE	47,0	53,0
LUKOVIČA	20,7	42,5
MAJŠPERK	15,0	25,4
MAKOLE	46,5	48,8
MARKOVCI	34,0	37,5
MEDVODE	44,1	43,7
MENGEŠ	52,0	29,7
METLIKA	49,0	25,5
MEŽICA	47,0	49,0
MIKLAVŽ NA DRAVSKEM POLJU	18,0	28,8
MIREN-KOSTANJEVICA		35,5
MIRNA	55,0	55,0
MIRNA PEČ	36,0	57,0
MISLINJA	33,0	24,2
MOKRONOG-TREBELNO	20,3	32,5
MORAVČE	23,0	26,0
MORAVSKE TOPLICE	34,2	30,3
MOZIRJE	53,3	39,0
MUTA	28,3	33,3
NAKLO		44,0
NAZARJE	32,0	26,0
ODRANCI	38,0	49,0

Občina	Starost pokritih ¹	Starost nepokritih ¹
OPLOTNICA	33,0	24,8
ORMOŽ	32,8	29,2
OSILNICA		42,0
PESNICA	47,3	51,0
PIRAN	44,9	24,0
PIVKA	34,2	20,9
PODČETRTEK	29,7	25,8
PODLEHNIK	18,0	20,0
PODVELKA	24,0	33,1
POLJČANE	55,5	51,0
POLZELA	48,0	32,0
POSTOJNA	28,4	38,2
PREBOLD	49,0	40,3
PREDDVOR	58,0	78,0
PREVALJE	31,0	39,6
PUCONCI		25,3
RAČE-FRAM	46,3	63,0
RADEČE	37,0	44,6
RADENCI	50,5	28,5
RADLJE OB DRAVI	77,8	40,6
RADOVLJICA	49,6	27,3
RAVNE NA KOROŠKEM	28,3	38,9
RAZKRIŽJE	45,0	19,0
REČICA OB SAVINJI	24,0	
RENČE-VOGRSKO	26,8	
RIBNICA	49,5	23,2
RIBNICA NA POHORJU	48,0	26,5
ROGAŠKA SLATINA	22,6	26,8
ROGAŠOVCI	64,0	40,0
ROGATEC	15,0	19,5
RUŠE	26,7	65,6
SELNICA OB DRAVI	49,0	39,5
SEMIČ	58,0	31,3
SEVNICA	30,3	30,2
SEŽANA	44,1	36,1
SLOVENSKA BISTRICA	28,2	26,6
SLOVENSKE KONJICE	31,2	28,5

Občina	Starost pokritih ¹	Starost nepokritih ¹
SODRAŽICA	67,0	49,0
SOLČAVA		46,0
SREDIŠČE OB DRAVI	36,0	30,5
STARŠE	24,0	20,4
STRAŽA		
SV. TROJICA V SLOV. GORICAH	50,0	43,0
SVETA ANA	32,0	39,0
SVETI ANDRAŽ V SLOV. GORICAH	18,0	33,0
SVETI JURIJ OB ŠČAVNICI	44,0	32,0
SVETI JURIJ V SLOV. GORICAH	46,0	32,0
SVETI TOMAŽ	25,0	44,0
ŠALOVCI	25,0	24,5
ŠEMPETER-VRTOJBA	36,3	39,5
ŠENČUR	25,6	20,4
ŠENTILJ	29,2	33,9
ŠENTJERNEJ		44,0
ŠENTJUR	30,4	15,7
ŠENTRUPERT	45,0	37,0
ŠKOCJAN	35,0	27,0
ŠKOFJA LOKA	27,8	33,0
ŠKOFLJICA	34,7	31,3
ŠMARJE PRI JELŠAH	27,0	31,8
ŠMARJEŠKE TOPLICE	34,0	43,0
ŠMARTNO OB PAKI	43,0	67,8
ŠMARTNO PRI LITIJI	31,0	35,5
ŠOŠTANJ	53,8	35,7
ŠTORE	57,7	26,4
TABOR	85,0	23,0
TIŠINA	42,0	46,5
TOLMIN	45,5	44,0
TRBOVLJE	44,4	54,4
TREBNJE	42,0	34,8
TRNOVSKA VAS	19,0	25,0
TRZIN	24,8	29,5
TRŽIČ	50,8	29,8
TURNIŠČE	36,0	31,3
VELIKA POLANA	10,0	

Občina	Starost pokritih ¹	Starost nepokritih ¹
VELIKE LAŠČE	9,0	15,3
VERŽEJ	37,0	53,0
VIDEM	26,0	37,6
VIPAVA	25,0	24,5
VITANJE	41,5	46,7
VODICE	41,5	21,6
VOJNIK	48,8	42,5
VRANSKO	17,0	17,0
VRHNIKA	50,0	22,0
VOZENICA	54,0	40,5
ZAGORJE OB SAVI	39,4	39,7
ZAVRČ	27,0	26,0
ZREČE	21,8	23,9
ŽALEC	47,2	43,6
ŽELEZNIKI	34,4	27,2
ŽETALE	24,0	27,0
ŽIRI	25,3	47,4
ŽIROVNICA	86,0	33,3
ŽUŽEMBERK	25,5	30,8

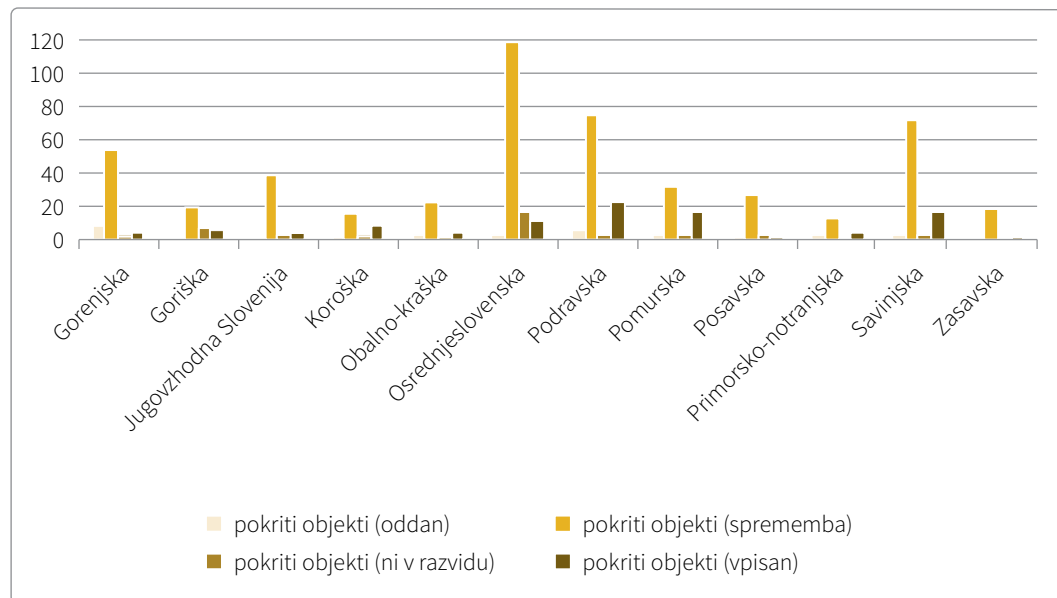
Opombe:

- Ni podatka (pomeni, da se starost objektov v tej občini ni izračunala zaradi manjkajočih podatkov, kot so letnica izgradnje, podatek o površini vadbenih prostorov, objekt ni vpisan v razvid).
- ¹ Niso se upoštevale vadbene površine, ki so stare več kot 150 let.

14.2 Šolski objekti

Upoštevajo se samo šolski objekti (OŠ in SŠ), ki so vpisani v razvid, ter preostali, ki niso vpisani.

Število pokritih šolskih športnih objektov po statističnih regijah



LEGENDA:

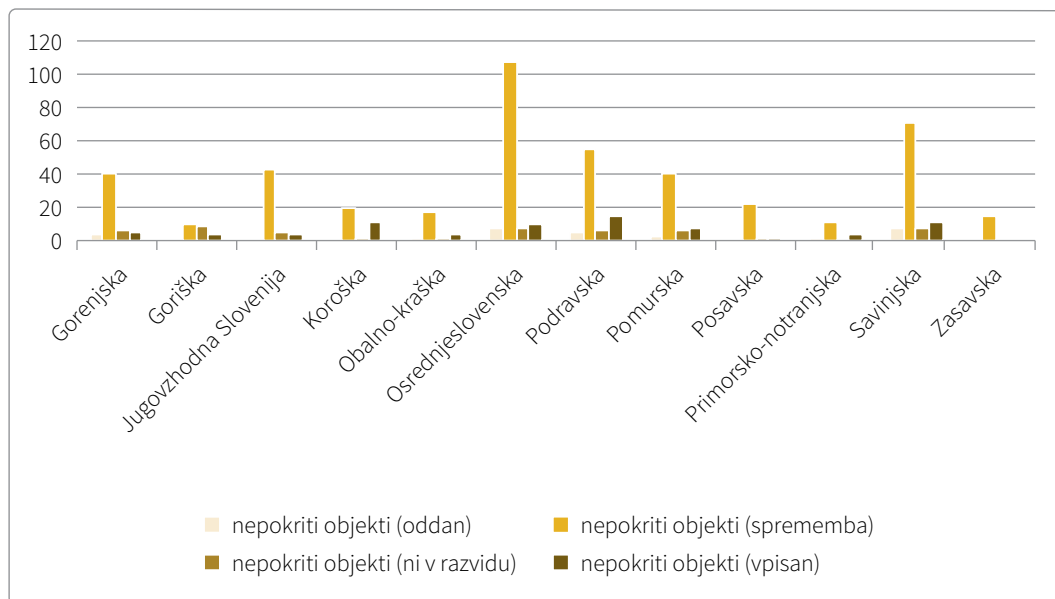
- **ODDAN** - pomeni, da objekt čaka na vpis v razvid
- **SPREMEMBA** - pomeni, da je objekt v postopku dopolnitve
- **NI V RAZVIDU** - pomeni, da je objekt samo shranjen s strani lastnika in nima statusa
- **V IZBRISU** - pomeni, da objekt čaka na izbris iz razvida
- **VPISAN** - pomeni, objekt je vpisan v razvidu

Opombi:

- Podatki so pridobljeni iz razvida športnih objektov MGTŠ.

Statistična regija	ODDAN	SPREMEMBA	NI_V_RAZVIDU	VPISAN
Gorenjska	8	54	2	4
Goriška	0	19	7	6
Jugovzhodna Slovenija	0	38	3	5
Koroška	1	16	2	9
Obalno-kraška	2	23	1	4
Osrednjeslovenska	3	118	17	12
Podravska	6	75	3	23
Pomurska	2	32	3	17
Posavska	1	27	3	1
Primorsko-notranjska	2	13	0	4
Savinjska	2	72	3	17
Zasavska	0	19	0	1
Slovenija	27	506	44	103

Število nepokritih šolskih športnih objektov po statističnih regijah



LEGENDA:

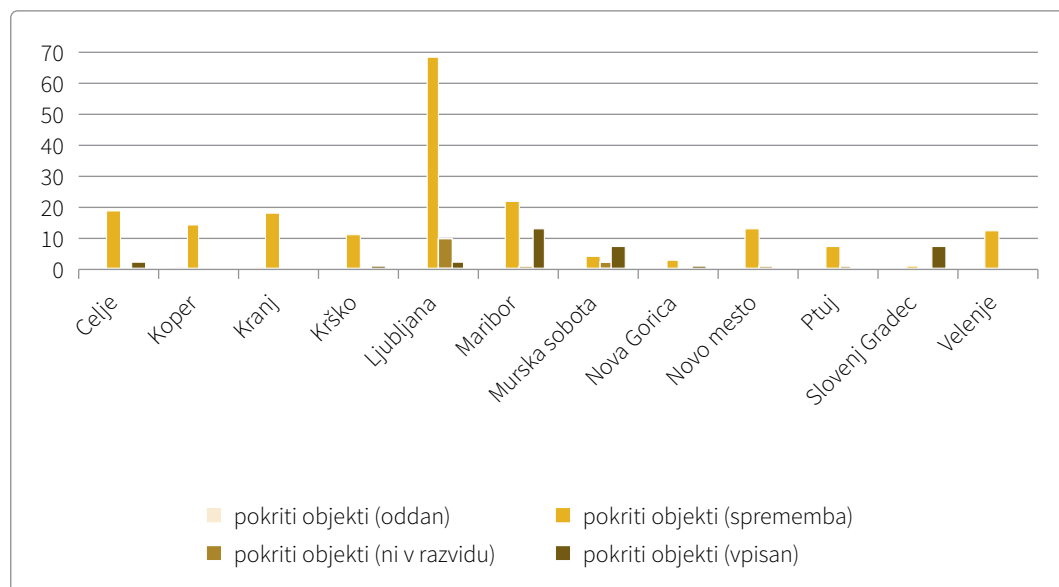
- **ODDAN** - pomeni, da objekt čaka na vpis v razvid
- **SPREMEMBA** - pomeni, da je objekt v postopku dopolnitve
- **NI V RAZVIDU** - pomeni, da je objekt samo shranjen s strani lastnika in nima statusa
- **V IZBRISU** - pomeni, da objekt čaka na izbris iz razvida
- **VPISAN** - pomeni, objekt je vpisan v razvidu

Opombi:

- Podatki so pridobljeni iz razvida športnih objektov MGTŠ.

Statistična regija	ODDAN	SPREMEMBA	NI_V_RAZVIDU	VPISAN
Gorenjska	4	41	7	5
Goriška	0	10	9	4
Jugovzhodna Slovenija	0	43	6	4
Koroška	0	20	1	11
Obalno-kraška	1	18	1	4
Osrednjeslovenska	8	108	8	10
Podravska	5	56	7	15
Pomurska	3	41	7	8
Posavska	0	22	2	1
Primorsko-notranjska	2	11	0	4
Savinjska	8	71	8	11
Zasavska	0	15	0	0
Slovenija	31	456	56	77

Število pokritih šolskih športnih objektov po mestnih občinah



LEGENDA:

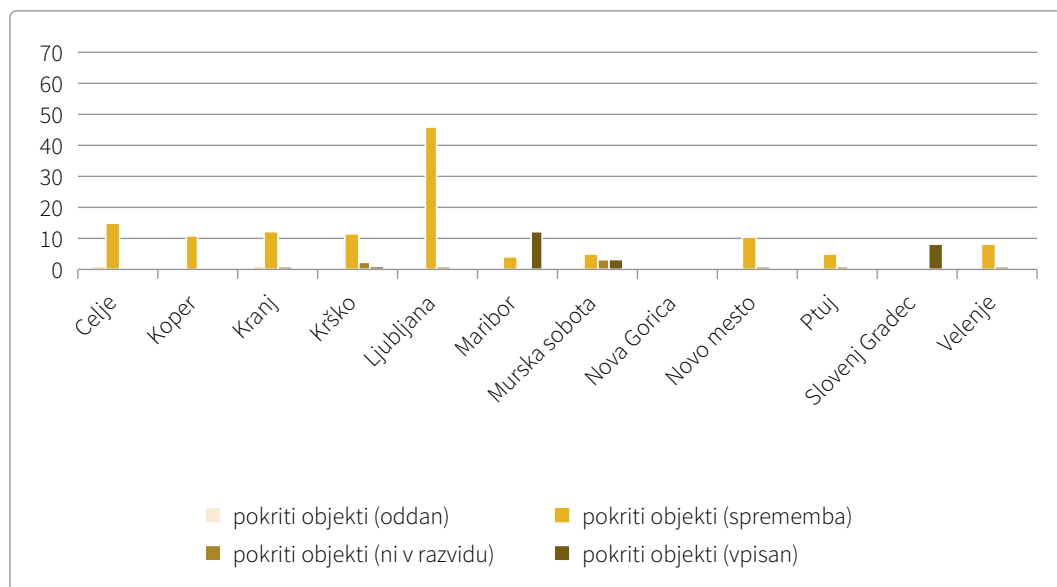
- **ODDAN** - pomeni, da objekt čaka na vpis v razvid
- **SPREMEMBA** - pomeni, da je objekt v postopku dopolnitve
- **NI V RAZVIDU** - pomeni, da je objekt samo shranjen s strani lastnika in nima statusa
- **V IZBRISU** - pomeni, da objekt čaka na izbris iz razvida
- **VPISAN** - pomeni, objekt je vpisan v razvidu

Opombi:

- Podatki so pridobljeni iz razvida športnih objektov MGTŠ.

Mestna občina	ODDAN	SPREMEMBA	NI V RAZVIDU	VPISAN
Celje	0	19	0	2
Koper	1	14	0	0
Kranj	1	18	0	0
Krško	0	11	0	1
Ljubljana	0	69	10	2
Maribor	0	22	1	13
Murska Sobota	0	4	2	7
Nova Gorica	0	3	0	1
Novo mesto	0	13	1	0
Ptuj	0	7	1	0
Slovenj Gradec	0	1	0	7
Velenje	0	12	0	0

Število nepokritih šolskih športnih objektov po mestnih občinah



LEGENDA:

- **ODDAN** - pomeni, da objekt čaka na vpis v razvid
- **SPREMEMBA** - pomeni, da je objekt v postopku dopolnitve
- **NI V RAZVIDU** - pomeni, da je objekt samo shranjen s strani lastnika in nima statusa
- **V IZBRISU** - pomeni, da objekt čaka na izbris iz razvida
- **VPISAN** - pomeni, objekt je vpisan v razvidu

Opombi:

- Podatki so pridobljeni iz razvida športnih objektov MGTŠ.

Mestna občina	ODDAN	SPREMEMBA	NI V RAZVIDU	VPISAN
Celje	1	15	0	0
Koper	0	11	0	0
Kranj	1	12	1	0
Krško	0	11	2	1
Ljubljana	0	46	1	0
Maribor	0	4	0	12
Murska Sobota	0	5	3	3
Nova Gorica	0	0	0	0
Novo mesto	0	10	1	0
Ptuj	0	5	1	0
Slovenj Gradec	0	0	0	8
Velenje	0	8	1	0

Število šolskih športnih objektov po ostalih lokalnih skupnostih

Občina	POKRITI OBJEKT				NEPOKRITI OBJEKT			
	ODDAN	SPREMEMBA	NIV RAZVIDU	VPISAN	ODDAN	SPREMEMBA	NIV RAZVIDU	VPISAN
AJDOVŠČINA	0	2	1	2	0	4	3	0
ANKARAN	0	1	0	0	0	1	0	0
APAČE	0	0	0	1	0	0	0	3
BELTINCI	0	1	0	0	0	1	0	0
BENEDIKT	1	0	0	0	1	0	0	0
BISTRICA OB SOTLI	1	0	0	0	0	1	0	0
BLED	0	1	0	0	0	3	0	0
BLOKE	0	0	0	0	0	0	0	0
BOHINJ	0	1	0	0	0	0	0	0
BOROVNICA	1	0	0	0	0	0	0	0
BOVEC	0	0	0	1	0	0	0	2
BRASLOVČE	0	3	0	0	0	1	0	0
BRDA	0	1	0	0	0	1	0	0
BREZOVICA	0	4	0	0	0	3	0	0
BREŽICE	0	11	3	0	0	5	0	0
CANKOVA	0	1	0	0	0	1	0	0
CERKLJE NA GORENJSKEM	0	1	0	0	0	2	0	0
CERKNICA	0	0	0	2	0	0	0	3
CERKNO	0	0	0	1	0	0	0	0
CERKVENJAK	0	1	0	0	0	1	0	0
CIRKULANE	0	1	0	1	0	0	0	0
ČRENŠOVCI	0	2	0	0	0	1	0	0
ČRNA NA KOROŠKEM	0	1	0	0	0	2	0	0
ČRNOMELJ	0	5	0	1	0	3	1	1
DESTRNIK	0	1	0	0	0	0	0	0
DIVAČA	0	1	0	0	0	2	0	0
DOBJE	0	1	0	0	0	1	1	0
DOBREPOLJE	0	1	0	0	0	4	0	0
DOBRNA	0	1	0	0	0	1	0	0
DOBROVA-POLHOV GRADEC	0	2	0	1	0	5	0	0
DOBROVNIK	0	1	0	0	0	2	0	0
DOL PRI LJUBLJANI	0	1	0	0	0	1	0	0
DOLENJSKE TOPLICE	0	1	0	0	0	3	0	0

Občina	POKRITI OBJEKT				NEPOKRITI OBJEKT			
	ODDAN	SPREMEMBA	NI V RAZVIDU	VPISAN	ODDAN	SPREMEMBA	NI V RAZVIDU	VPISAN
DOMŽALE	0	6	1	0	0	6	2	0
DORNAVA	0	1	0	0	0	2	0	0
DRAVOGRAD	0	2	0	0	0	3	0	0
DUPLEK	0	2	0	0	0	3	0	0
GORENJA VAS-POLJANE	0	2	0	0	0	5	0	0
GORIŠNICA	0	1	0	0	0	0	0	0
GORJE	0	1	0	0	0	1	0	0
GORNJA RADGONA	1	0	0	1	1	1	0	0
GORNJI GRAD	0	1	0	0	0	1	0	0
GORNJI PETROVCI	0	0	0	0	0	1	0	0
GRAD	0	1	0	0	0	1	0	0
GROSUPLJE	0	3	2	0	0	6	1	0
HAJDINA	0	0	1	0	0	0	1	0
HOČE-SLIVNICA	0	2	0	0	0	2	0	0
HODOŠ	0	1	0	0	0	1	0	0
HORJUL	0	1	0	0	0	0	0	0
HRASTNIK	0	2	0	0	0	0	0	0
HRPELJE-KOZINA	0	0	0	0	0	0	0	0
IDRIJA	0	2	1	0	0	0	0	0
IG	0	1	0	0	0	1	0	1
ILIRSKA BISTRICA	0	6	0	0	0	8	0	0
IVANČNA GORICA	0	1	3	1	0	7	0	0
IZOLA	0	2	0	1	0	1	0	0
JESENICE	0	6	0	0	0	3	0	0
JEZERSKO	0	1	0	0	0	0	0	0
JURŠINCI	0	0	0	0	0	0	1	0
KAMNIK	0	8	0	0	0	6	3	0
KANAL	0	4	0	0	0	1	0	0
KIDRIČEVO	0	1	0	1	0	2	0	0
KOBARID	0	1	0	1	0	0	0	2
KOBILJE	1	0	0	0	1	0	0	0
KOČEVJE	0	1	0	0	0	0	0	1
KOMEN	0	2	0	0	0	0	0	0
KOMENDA	0	2	0	0	0	1	0	0
KOSTANJEVICA NA KRKI	0	1	0	0	0	1	0	0
KOSTEL	0	1	0	0	0	1	0	0

Občina	POKRITI OBJEKT				NEPOKRITI OBJEKT			
	ODDAN	SPREMEMBA	NI V RAZVIDU	VPISAN	ODDAN	SPREMEMBA	NI V RAZVIDU	VPISAN
KOZJE	0	2	0	0	0	3	0	0
KRANJSKA GORA	0	3	1	0	0	2	0	0
KRIŽEVCI	0	0	0	1	0	1	1	0
KUNGOTA	0	2	0	0	0	1	0	0
KUZMA	0	0	0	1	0	1	0	0
LAŠKO	0	5	1	0	0	10	0	0
LENART	0	2	0	0	0	2	0	0
LENDAVA	0	3	0	2	0	3	0	1
LITIJA	0	3	0	1	0	11	0	0
LJUBNO	0	0	0	2	0	0	0	0
LJUTOMER	0	7	0	0	0	6	1	0
LOGATEC	1	1	0	5	0	0	0	4
LOG-DRAGOMER	0	1	0	0	0	1	0	0
LOŠKA DOLINA	0	1	0	0	0	0	0	1
LOŠKI POTOK	0	1	0	0	0	1	0	0
LOVRENC NA POHORJU	0	1	0	0	0	1	0	0
LUČE	0	1	0	0	2	0	0	0
LUKOVICA	0	3	0	0	0	3	0	0
MAJŠPERK	0	0	0	1	0	3	0	0
MAKOLE	0	2	0	0	0	0	0	0
MARKOVCI	0	2	0	0	0	0	1	0
MEDVODE	0	4	0	0	0	6	0	0
MENGEŠ	0	0	1	0	0	1	1	0
METLIKA	0	1	1	1	0	4	1	0
MEŽICA	0	0	0	0	0	0	0	0
MIKLAVŽ NA DRAVSKEM POLJU	1	0	0	0	1	0	0	0
MIREN-KOSTANJEVICA	0	0	0	0	0	2	0	0
MIRNA	0	1	0	0	0	1	0	0
MIRNA PEČ	0	1	0	0	0	1	0	0
MISLINJA	0	4	0	0	0	4	0	1
MOKRONOG-TREBELNO	0	1	1	0	0	2	0	0
MORAVČE	0	2	0	0	0	2	0	0
MORAVSKE TOPLICE	0	3	0	0	0	3	0	0
MOZIRJE	0	2	0	0	0	3	0	0
MUTA	0	0	0	1	0	0	0	1

Občina	POKRITI OBJEKT				NEPOKRITI OBJEKT			
	ODDAN	SPREMEMBA	NI V RAZVIDU	VPISAN	ODDAN	SPREMEMBA	NI V RAZVIDU	VPISAN
NAKLO	0	0	0	0	1	0	3	0
NAZARJE	0	0	1	0	0	0	2	0
ODRANCI	0	0	0	1	0	1	0	0
OPLOTNICA	2	0	0	0	3	0	0	0
ORMOŽ	2	1	0	2	0	0	2	0
OSILNICA	0	0	0	0	0	0	0	0
PESNICA	0	3	0	0	0	2	0	0
PIRAN	1	3	1	3	1	0	1	3
PIVKA	2	0	0	2	2	0	0	0
PODČETRTEK	0	2	0	0	0	2	0	1
PODLEHNIK	0	0	0	1	0	0	0	0
PODVELKA	0	1	0	1	0	4	0	1
POLJČANE	0	0	0	0	0	0	0	0
POLZELA	1	0	0	0	1	0	0	0
POSTOJNA	0	6	0	0	0	3	0	0
PREBOLD	0	1	0	0	0	1	0	0
PREDVOR	0	1	0	0	0	1	0	0
PREVALJE	0	1	0	0	0	1	0	0
PUCONCI	0	1	0	0	0	4	0	0
RAČE-FRAM	0	2	0	0	0	0	0	0
RADEČE	0	1	0	0	0	1	0	0
RADENCI	0	1	0	2	0	1	0	1
RADLJE OB DRAVI	0	3	0	0	0	2	0	0
RADOVLJICA	1	7	0	0	0	3	0	1
RAVNE NA KOROŠKEM	1	1	2	0	0	1	1	0
RAZKRIŽJE	0	0	0	1	0	0	0	0
REČICA OB SAVINJI	0	0	1	0	0	0	0	0
RENČE-VOGRSKO	0	0	3	0	0	0	0	0
RIBNICA	0	1	0	1	0	0	1	1
RIBNICA NA POHORJU	0	1	0	0	0	1	0	0
ROGAŠKA SLATINA	0	4	0	1	0	3	0	0
ROGAŠOVCI	0	1	0	0	1	2	0	0
ROGATEC	0	0	0	0	0	0	1	1
RUŠE	0	2	0	0	0	3	0	0
SELNICA OB DRAVI	0	1	0	0	0	1	0	0

Občina	POKRITI OBJEKT				NEPOKRITI OBJEKT			
	ODDAN	SPREMEMBA	NI V RAZVIDU	VPISAN	ODDAN	SPREMEMBA	NI V RAZVIDU	VPISAN
SEMIČ	0	3	0	0	0	1	0	0
SEVNICA	1	4	0	0	0	5	0	0
SEŽANA	0	0	0	0	0	3	0	1
SLOVENSKA BISTRICA	0	9	0	0	0	12	1	0
SLOVENSKE KONJICE	0	2	0	0	0	3	0	0
SODRAŽICA	0	1	0	0	0	1	0	0
SOLČAVA	0	0	0	0	0	0	0	0
SREDIŠČE OB DRAVI	0	1	0	0	0	0	0	0
STARŠE	0	0	0	2	0	0	0	2
STRAŽA	0	1	0	0	0	1	0	0
SV. TROJICA V SLOV. GORICAH	0	1	0	0	0	2	0	0
SVETA ANA	0	0	0	0	0	0	0	0
SVETI ANDRAŽ V SLOV. GORICAH	0	1	0	0	0	1	0	0
SVETI JURIJ OB ŠČAVNICI	0	1	0	0	0	1	1	0
SVETI JURIJ V SLOV. GORICAH	0	0	0	0	0	0	0	0
SVETI TOMAŽ	0	1	0	0	0	0	0	0
ŠALOVCI	0	1	0	0	0	0	0	0
ŠEMPETER-VRTOJBA	0	4	0	0	0	2	0	0
ŠENČUR	5	0	1	0	2	0	3	0
ŠENTILJ	0	1	0	1	0	4	0	0
ŠENTJERNEJ	0	0	0	0	0	1	0	0
ŠENTJUR	0	0	0	9	3	0	1	6
ŠENTRUPERT	0	1	0	0	0	1	0	0
ŠKOCJAN	0	1	0	0	0	1	0	0
ŠKOFJA LOKA	1	4	0	2	0	4	0	1
ŠKOFLJICA	0	2	0	0	2	1	0	0
ŠMARJE PRI JELŠAH	0	0	0	0	0	5	1	0
ŠMARJEŠKE TOPLICE	0	0	0	1	0	0	0	1
ŠMARTNO OB PAKI	0	2	0	0	0	1	0	0
ŠMARTNO PRI LITIJI	0	0	0	0	0	5	0	1
ŠOŠTANJ	0	1	0	0	0	1	0	0
ŠTORE	0	2	0	0	0	1	0	0
TABOR	0	0	0	0	0	0	0	0

Občina	POKRITI OBJEKT				NEPOKRITI OBJEKT			
	ODDAN	SPREMEMBA	NI V RAZVIDU	VPISAN	ODDAN	SPREMEMBA	NI V RAZVIDU	VPISAN
TIŠINA	0	1	0	0	0	2	0	0
TOLMIN	0	1	2	0	0	0	2	0
TRBOVLJE	0	7	0	0	0	2	0	0
TREBNJE	0	2	0	1	0	5	2	0
TRNOVSKA VAS	0	0	0	0	0	0	0	0
TRZIN	1	1	0	1	0	1	0	0
TRŽIČ	0	3	0	1	0	1	0	1
TURNIŠČE	0	1	0	0	0	1	0	0
VELIKA POLANA	0	0	0	0	0	0	0	0
VELIKE LAŠČE	0	0	0	2	5	1	0	4
VERŽEJ	0	1	1	0	0	1	1	0
VIDEM	0	2	0	0	0	3	0	0
VIPAVA	0	1	0	0	0	0	4	0
VITANJE	0	0	0	1	1	0	0	0
VODICE	0	2	0	0	0	1	0	0
VOJNIK	0	3	0	0	0	4	0	0
VRANSKO	0	0	0	0	0	0	0	0
VRHNIKA	0	3	0	0	1	0	0	0
UZENICA	0	1	0	0	0	2	0	0
ZAGORJE OB SAVI	0	7	0	0	0	2	0	0
ZAVRČ	0	1	0	0	0	1	0	0
ZREČE	0	1	0	2	0	1	0	3
ŽALEC	0	6	0	0	0	4	1	0
ŽELEZNIKI	0	4	0	1	0	2	0	2
ŽETALE	0	0	0	1	0	0	0	1
ŽIRI	0	1	0	0	0	1	0	0
ŽIROVNICA	0	0	0	0	0	1	0	0
ŽUŽEMBERK	0	2	0	0	0	6	0	0

LEGENDA:

- **ODDAN** - pomeni, da objekt čaka na vpis v razvid
- **SPREMEMBA** - pomeni, da je objekt v postopku dopolnitve
- **NI_V_RAZVIDU** - pomeni, da je objekt samo shranjen s strani lastnika in nima statusa
- **V_IZBRISU** - pomeni, da objekt čaka na izbris iz razvida
- **VPISAN** - pomeni, objekt je vpisan v razvidu

Opombi:

- Podatki so pridobljeni iz razvida športnih objektov MGTŠ.

Površina pokritih in nepokritih vadbenih prostorov glede na učenca po statističnih regijah

Statistična regija	Pokrita površina na učenca (m ²)	Nepokrita površina na učenca (m ²)
GORENJSKA	2,70	4,18
GORIŠKA	1,29	2,32
JUGOVZHODNA SLOVENIJA	1,41	6,41
KOROŠKA	2,92	14,27
OBALNO-KRAŠKA	1,51	2,10
OSREDNJE SLOVENSKE	1,56	3,27
PODRAVSKA	2,09	4,15
POMURSKA	2,53	15,80
POSAVSKA	2,33	4,21
PRIMORSKO-NOTRANJSKA	1,45	6,16
SAVINJSKA	1,80	7,14
ZASAVSKA	1,83	1,98
Slovenija	1,88	5,10

Površina pokritih in nepokritih vadbenih prostorov glede na dijaka po statističnih regijah

Statistična regija	Pokrita površina na dijaka (m ²)	Nepokrita površina na dijaka (m ²)
GORENJSKA	1,41	1,19
GORIŠKA	0,91	0,00
JUGOVZHODNA SLOVENIJA	1,42	4,08
KOROŠKA	1,05	0,00
OBALNO-KRAŠKA	0,37	2,13
OSREDNJE SLOVENSKE	0,73	0,53
PODRAVSKA	0,89	0,76
POMURSKA	0,97	4,58
POSAVSKA	1,82	5,56
PRIMORSKO-NOTRANJSKA	0,16	0,00
SAVINJSKA	2,36	1,06
ZASAVSKA	1,94	0,00
Slovenija	1,13	1,24

Površina pokritih in nepokritih vadbenih prostorov glede na učenca po mestnih občinah

Mestna občina	Pokrita površina na učenca (m ²)	Nepokrita površina na učenca (m ²)
CELJE	1,99	7,43
KOPER	1,28	0,74
KRANJ	2,07	2,95
KRŠKO	2,99	7,08
LJUBLJANA	1,93	2,34
MARIBOR	1,97	2,28
MURSKA SOBOTA	2,39	10,92
NOVA GORICA	0,09	0,00
NOVO MESTO	0,76	5,15
PTUJ	1,50	1,59
SLOVENJ GRADEC	2,26	29,01
VELENJE	1,24	3,29

Površina pokritih in nepokritih vadbenih prostorov glede na dijaka po mestnih občinah

Mestna občina	Pokrita površina na dijaka (m ²)	Nepokrita površina na dijaka (m ²)
CELJE	1,68	1,28
KOPER	0,48	0,36
KRANJ	1,55	2,47
KRŠKO	2,97	8,77
LJUBLJANA	0,71	0,34
MARIBOR	0,86	0,68
MURSKA SOBOTA	0,62	4,29
NOVA GORICA	0,45	0,00
NOVO MESTO	0,97	0,98
PTUJ	1,23	1,54
SLOVENJ GRADEC	1,03	0,00
VELENJE	6,79	0,32

15

Metodološka pojasnila športnih objektov

15.1 Viri zbranih podatkov

Podatki so pridobljeni iz naslednjih virov:

- MIZŠ:
 - › razvid športnih objektov.
- Statistični urad Republike Slovenije:
 - › statistične regije [8],
 - › število prebivalcev [6].

15.2 Pojasnila k izračunom

Površina pokritih in nepokritih vadbenih prostorov glede na 1000 prebivalcev po statističnih regijah

Seštevek vseh pokritih/nepokritih površin vadbenih prostorov se deli s številom prebivalcev v tej statistični regiji (število prebivalcev na dan 1. 1. xxxx) [6]. Kvocient se pomnoži s 1000.

Starost pokritih/nepokritih športnih objektov

Seštevek pokritih/nepokritih športnih objektov, ki imajo leto izgradnje v določenem starostnem obdobju.

Odstotek površin pokritih/nepokritih vadbenih prostorov in njihova starost po statističnih regijah

Seštevek pokritih/nepokritih površin vadbenih prostorov, ki imajo leto izgradnje v določenem starostnem obdobju v izbrani statistični regiji, se deli s skupno površino pokritih/nepokritih vadbenih prostorov v tej statistični regiji.

Povprečna starost pokritih in nepokritih vadbenih površin po statističnih regijah

Seštevek pokritih/nepokritih vadbenih površin v izbrani statistični regiji se deli s skupnim seštevkom izračuna posamezne površine pokrite/nepokrite vadbene površine, ki se pomnoži s trenutno starostjo vadbenega prostora v tej statistični regiji.

Povprečna starost pokritih in nepokritih vadbenih površin po starosti po statističnih regijah

Seštevek pokritih/nepokritih vadbenih površin v izbrani statistični regiji se deli s skupnim seštevkom izračuna posamezne površine pokrite/nepokrite vadbene površine, ki se pomnoži s starostjo vadbenega prostora v tej statistični regiji.

16

Priloge

BDP tekoče cene (po letih), stopnja inflacije, tečaj EUR in proračun RS

Leto	BDP – tekoče cene (mio EUR)	Povprečni letni indeks cen življenjskih potrebščin	Proračun RS (v EUR)
2019	48.007,00	101,6	10.136.480.587,39
2020	46.297,00	99,9	9.077.860.597,49
2021	52.208,00	101,9	11.173.661.194,20
2022	57.038,00	108,8	12.344.840.724,00
2023	63.951,00	107,4	13.025.658.927,53

Opomba:

Stopnjo inflacije merimo z indeksom cen življenjskih potrebščin. Podatki iz publikacije so intervalni, zato je ustrezen deflator povprečni letni indeks [3].

17

Viri in
literatura

1. Računsko sodišče Republike Slovenije (2006). Revizijsko poročilo: Kdo in kako uresničuje javni interes na področju športa? Številka: 1211-4/2005-19 (spletni dokument). Dostopno na naslovu: <http://www.rs-rs.si/revizije-in-revidiranje/arhiv-revizij/revizija/revizija-uresnicevanja-javnega-interesa-na-podrocju-sportav-letih-2000-do-2004-45/>. Dobljeno 21. 11. 2024.
2. Zakon o športu. Uradni list RS, št. 29/17 in 21/18 – ZNOrg (spletni dokument). Dostopno na naslovu: <http://www.pisrs.si/Pis.web/pregledPredpisa?id=ZAKO6853>. Dobljeno 21. 11. 2024.
3. SURS. Indeks inflacije (spletni dokument). Dostopno na naslovu: https://pxweb.stat.si/SiStatDb/pxweb/sl/20_Ekonomsko/20_Ekonomsko__04_cene__04006_ICZP/0400605S.px/. Dobljeno 21. 11. 2024.
4. KOLAR, E., JURAK, G. in KOVAČ, M. (ur.). Analiza nacionalnega programa športa v Republiki Sloveniji 2000–2010 (spletni dokument). Ljubljana: Fakulteta za šport (2010). Dostopno na naslovu: http://www.fsp.uni-lj.si/COBISS/Monografije/Analiza.nac.prog.sporta2010_1.pdf. Dobljeno 21. 11. 2024.
5. SURS. Prebivalstvo (spletni dokument). Dostopno na naslovu: <https://pxweb.stat.si/SiStat/sl/Podrocja/Index/100/prebivalstvo>. Dobljeno 21. 11. 2024.
6. SURS. Bruto domači proizvod in bruto nacionalni dohodek, Slovenija, letno (spletni dokument). Dostopno na naslovu: <https://pxweb.stat.si/SiStatData/pxweb/sl/Data/-/0301910S.px>. Dobljeno 21. 11. 2024.
7. SURS. Slovenske občine v številkah 2013 (spletni dokument). Dostopno na naslovu: <https://www.stat.si/StatWeb/News/Index/5200>. Dobljeno 21. 11. 2024.
8. Bilten javnih financ (Državni proračun 1992–2024). Dostopno na naslovu: <https://www.gov.si/teme/fiskalna-in-javnofinancna-politika/>. Dobljeno 21. 11. 2024.
9. Ministrstvo za vzgojo in izobraževanje. Dostopno na naslovu: <https://www.gov.si/drzavni-organi/ministrstva/ministrstvo-za-vzgojo-in-izobrazevanje/>. Dobljeno 21. 11. 2024.
10. Fundacija za šport. Dostopno na naslovu: www.fundacijazasport.org. Dobljeno 21. 11. 2024.
11. Banka Slovenije – Oddelek za finančno statistiko, Statistični urad RS – Sektor za splošno metodologijo in standarde. Priporočena metodologija preračunavanja statističnih časovnih vrst ob prehodu na novo denarno valuto (spletni dokument). Dostopno na naslovu: http://www.stat.si/doc/evro/evro_metodologija-preracun.pdf. Dobljeno 21. 11. 2024.

12. Mladi planinec in Ciciban planinec. Dostopno na naslovu: <https://mk.pzs.si/mpcp/>. Dobljeno 21. 11. 2024.
13. Nacionalni program športa v Republiki Sloveniji za obdobje 2014–2023. Uradni list RS, št. 22/98, 97/01 – ZSDP in 15/03 – ZOPA (spletni dokument). Dostopno na naslovu: <https://www.uradni-list.si/glasilo-uradni-list-rs/vsebina/117074>. Dobljeno 21. 11. 2024.
14. Pogoji, pravila in kriteriji za registriranje in kategoriziranje športnikov v Republiki Sloveniji (številk dokumenta: 013-11//2022/28, Ljubljana, 20. 1. 2022, sprejel Strokovni svet Republike Slovenije za šport na 4. izredni seji dne 20. 1. 2022). Dostopno na naslovu: <http://www.olympic.si/sportniki/registracija-in-kategorizacija>. Dobljeno 21. 11. 2024.
15. Informator 1. Uradni razpisi interesnih programov športa otrok in mladine za šolsko leto 2023/2024. ZŠRS Planica (spletni dokument). Dostopno na naslovu: <http://www.sportmladih.net/informator>. Dobljeno 21. 11. 2024.
16. Evidenca vzgojno-izobraževalnih zavodov in vzgojno-izobraževalnih programov (spletni dokument). Dostopno na naslovu: <https://paka3.mss.edus.si/registriweb/Default.aspx>. Dobljeno 21. 11. 2024.
17. Pravilnik o vodenju razvidov na področju športa. Uradni list RS, št. 24/18 (spletni dokument). Dostopno na: <http://pisrs.si/Pis.web/pregledPredpisa?id=PRAV13245>. Dobljeno 21. 11. 2024.
18. Strasser, Š. (2007). Marketing zimskega športnega objekta – nordijskega centra. Ljubljana: Univerza v Ljubljani, Fakulteta za družbene vede (spletni dokument). Dostopno na naslovu: <http://dk.fdv.uni-lj.si/diplomska/pdfs/Strasser-Spela.PDF>. Dobljeno 21. 11. 2024.
19. Seznam kategoriziranih športnikov (spletni dokument). Dostopno na naslovu: <http://www.olympic.si/sportniki/registracija-in-kategorizacija>. Dobljeno 21. 11. 2024.





ZAVOD ZA
ŠPORT RS
PLANICA