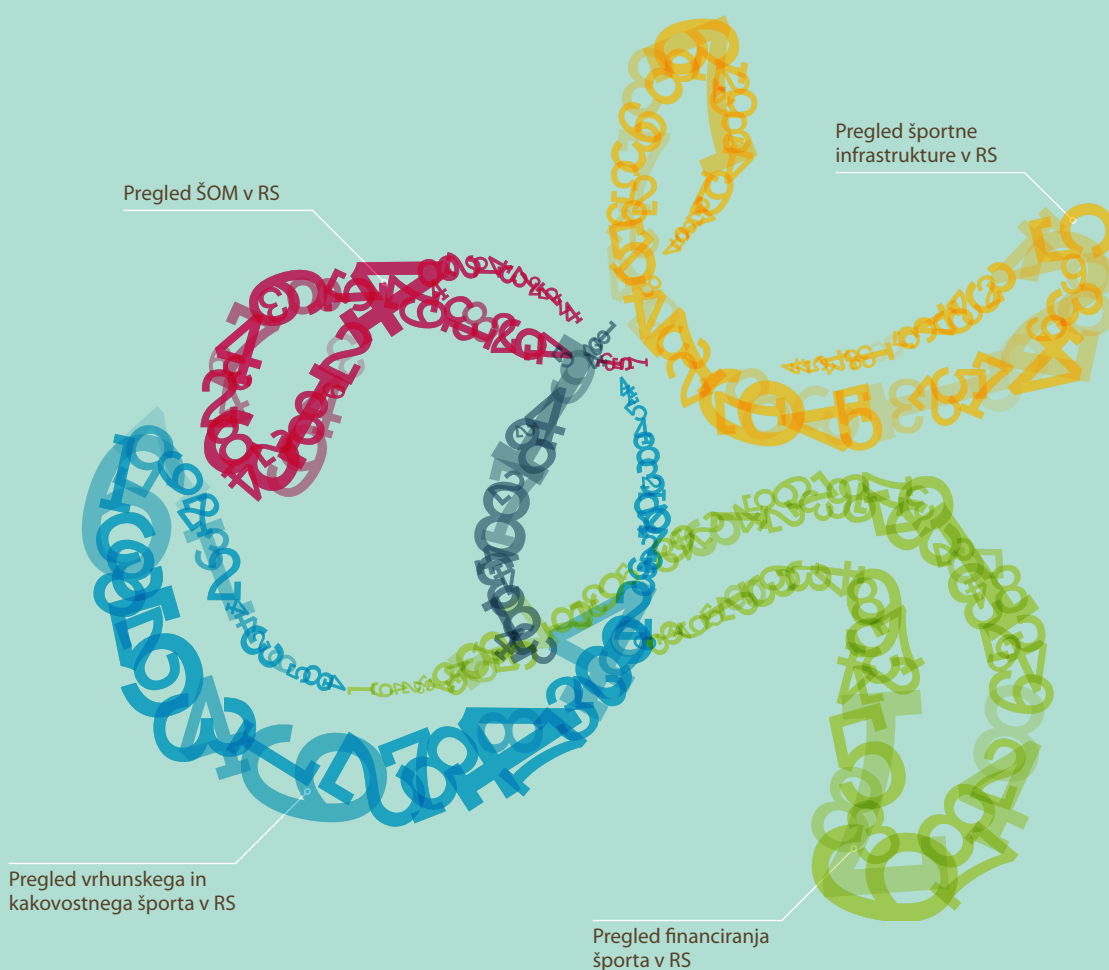


Šport v številkah

Številka 1/2023

PREGLED ŠPORTA V REPUBLIKI SLOVENIJI

v obdobju od leta 2018 do 2023







REPUBLIKA SLOVENIJA
MINISTRSTVO ZA GOSPODARSTVO,
TURIZEM IN ŠPORT

ŠPORT V ŠTEVILKAH

**Pregled športa v Republiki Sloveniji
v obdobju od leta 2018 do leta 2023**

Številka 1/2023

December, 2023

ŠPORT V ŠTEVILKAH

Pregled športa v Republiki Sloveniji v obdobju od leta 2018 do 2023

Izdal in založil

Zavod za šport Republike Slovenije Planica, Dunajska cesta 22, 1000 Ljubljana.

Uporaba in objava podatkov je dovoljena le z navedbo vira.

Avtor

mag. Saša Grujić

Odgovorna oseba

Dr. Franci Petek

Oblikovanje naslovnice

OBLIKOVANJE - Miha Jarm s.p.

Oblikovanje in prelom

OBLIKOVANJE - Miha Jarm s.p.

ISSN: 2232 – 3937

Kazalo

	Kazalo	3
1	Uvod	8
2	Kratice in statistična znamenja	11
3	Definicije izrazov	13
	Pregled financiranja športa v RS v obdobju od leta 2019 do 2023	16
4	Področja NPŠ	18
5	Statistični prikazi financiranja športa v RS	22
5.1	Javna sredstva – splošno	22
	Javna sredstva glede na BDP po statističnih regijah v RS	23
	Delež sredstev MIZŠ, LS glede na proračun RS (%)	23
	Javna sredstva v letih od 2019 do 2022 in revalorizacija (v mio EUR)	24
	Javna sredstva – 6.1 ŠPORTNI PROGRAMI po virih (v mio EUR)	24
	Javna sredstva – 6.1 ŠPORTNI PROGRAMI (področja) po virih (v mio EUR)	25
	Javna sredstva – 6.2 ŠPORTNI OBJEKTI IN POVRŠINE ZA ŠPORT V NARAVI po virih (v mio EUR)	25
	Lokalna sredstva – 6.2 ŠPORTNI OBJEKTI IN POVRŠINE ZA ŠPORT V NARAVI po virih (delež sofinanciranja – %) v letu 2022 ..	26
	Javna sredstva – 6.3 RAZVOJNE DEJAVNOSTI V ŠPORTU po virih (v mio EUR)	26
	Javna sredstva – 6.4 ORGANIZIRANOST V ŠPORTU po virih (v mio EUR)	27
	Javna sredstva – 6.5 ŠPORTNE PRIREDITVE IN PROMOCIJA ŠPORTA po virih (v mio EUR)	27
	Javna sredstva – 6.6 DRUŽBENA IN OKOLJSKA ODGOVORNOST V ŠPORTU po virih (v tisoč EUR)	28
5.2	Sredstva lokalnih skupnosti	29
	Delež javnih sredstev »6.1 PROGRAMI ŠPORTA – po področjih« na proračun za statistične regije (v %) v letu 2022 ...	29
	Delež javnih sredstev »6.1 PROGRAMI ŠPORTA – po področjih« na proračun mestne občine (v %) v letu 2022	30
	Delež javnih sredstev »6.1 PROGRAMI ŠPORTA – po področjih« na proračun za ostale občine (v %) v letu 2022	30
	Delež javnih sredstev »OSTALA PODROČJA« na proračun za statistične regije (v %) v letu 2022	37
	Delež javnih sredstev »OSTALA PODROČJA« na proračun mestne občine (v %) v letu 2022	37
	Delež javnih sredstev »OSTALA PODROČJA« na proračun za ostale občine (v %) v letu 2022	38
	Javna sredstva »6.1 PROGRAMI ŠPORTA« na prebivalca za statistične regije (v EUR)	43
	Javna sredstva »6.1 PROGRAMI ŠPORTA – po področjih« na prebivalca za statistične regije (v EUR) v letu 2022	44
	Javna sredstva »6.2 ŠPORTNI OBJEKTI IN POVRŠINE ZA ŠPORT V NARAVI« na prebivalca za statistične regije (v EUR) ..	45
	Javna sredstva »6.3 RAZVOJNE DEJAVNOSTI V ŠPORTU« na prebivalca za statistične regije (v EUR)	45
	Javna sredstva »6.4 ORGANIZIRANOST V ŠPORTU« na prebivalca za statistične regije (v EUR)	46
	Javna sredstva »6.5 ŠPORTNE PRIREDITVE IN PROMOCIJA ŠPORTA« na prebivalca za statistične regije (v EUR)	47
	Javna sredstva »6.1 PROGRAMI ŠPORTA« na prebivalca za mestne občine (v EUR)	47
	Javna sredstva »6.1 PROGRAMI ŠPORTA – po področjih« na prebivalca za mestne občine (v EUR) v letu 2022	48
	Javna sredstva »6.2 ŠPORTNI OBJEKTI IN POVRŠINE ZA ŠPORT V NARAVI« na prebivalca za mestne občine (v EUR) ...	48
	Javna sredstva »6.3 RAZVOJNE DEJAVNOSTI V ŠPORTU« na prebivalca za mestne občine (v EUR)	49
	Javna sredstva »6.4 ORGANIZIRANOST V ŠPORTU« na prebivalca za mestne občine (v EUR)	49
	Javna sredstva »6.5 ŠPORTNE PRIREDITVE IN PROMOCIJA ŠPORTA« na prebivalca za mestne občine (v EUR)	50
	Javna sredstva »6.1 PROGRAMI ŠPORTA – po področjih« na prebivalca za ostale občine za leto 2022 (v EUR)	50
	Javna sredstva na prebivalca (za ostala področja) za ostale občine za leto 2022 (v EUR)	56

5.3	Vsebinska lokalnih skupnosti	62
	Vsebinska lokalnih skupnosti za glavno področje »6.1 PROGRAMI ŠPORTA«	62
	Vsebinska lokalnih skupnosti za glavno področje »6.2 ŠPORTNI OBJEKTI IN POVRŠINE ZA ŠPORT V NARAVI«	64
	Vsebinska lokalnih skupnosti za glavno področje »6.3 RAZVOJNE DEJAVNOSTI V ŠPORTU«	64
	Vsebinska lokalnih skupnosti za glavno področje »6.4 ORGANIZIRANOST V ŠPORTU«	65
	Vsebinska lokalnih skupnosti za glavno področje »6.5 ŠPORTNE PRIREDITVE IN PROMOCIJA ŠPORTA«	65
5.4	Uresničevanje NPŠ po področjih	66
	Predviden delež na področju NPŠ za leto 2022 (%)	66
	Predviden delež na področju »ŠPORTNIH PROGRAMOV« za leto 2022 (%)	66
	Uresničevanje področja »6.1 PROGRAMI ŠPORTA« (%)	67
	Uresničevanje področja »6.1.2 Prostočasna športna vzgoja otrok in mladine« (%)	67
	Uresničevanje področja »6.1.3 Športna vzgoja otrok in mladine s posebnimi potrebami« (%)	68
	Uresničevanje področja »6.1.4 Obštudijske športne dejavnosti« (%)	68
	Uresničevanje področja »6.1.5 Športna vzgoja otrok in mladine, usmerjena v kakovostni in vrhunski šport« (%)	69
	Uresničevanje področja »6.1.6 Kakovostni šport« (%)	69
	Uresničevanje področja »6.1.7 Vrhunski šport« (%)	70
	Uresničevanje področja »6.1.8 Šport invalidov« (%)	70
	Uresničevanje področja »6.1.9 Športna rekreacija« (%)	71
	Uresničevanje področja »6.1.10 Šport starejših« (%)	71
	Uresničevanje področja »6.2 ŠPORTNI OBJEKTI IN NARAVNE POVRŠINE ZA ŠPORT« (%)	72
	Uresničevanje področja »6.3 RAZVOJNE DEJAVNOSTI V ŠPORTU« (%)	72
	Uresničevanje področja »6.4 ORGANIZIRANOST V ŠPORTU« (%)	73
	Uresničevanje področja »6.5 ŠPORTNE PRIREDITVE IN PROMOCIJA ŠPORTA« (%)	73
	Uresničevanje področja »6.6 DRUŽBENA IN OKOLJSKA ODGOVORNOST V ŠPORTU« (%)	74
5.5	Finančni kazalci organizacij za leto 2022	75
5.6	Finančni kazalci po športnih panogah	78
6	Metodološka pojasnila financiranja športa v RS	80
6.1	Viri zbranih podatkov	80
6.2	Pojasnila k izračunom	80
	Izračun sredstev LS za leto 2020	80
	Izračun revalorizacije NPŠ	81
	Izračun deleža sredstev glede na BDP v letu	81
	Vrednost sredstev/prebivalcev za statistično regijo	81
	Izračun deleža sredstev na prebivalca za RS/statistično regijo/občino v letu	81
	Izračun realiziranega razmerja programov in naložb NPŠ od 2018 do 2022	81
	Izračun realiziranega razmerja za področja NPŠ od 2018 do 2022	81
	Izračun uresničevanja (področij/programov/naložb) NPŠ na državni/lokalni ravni v letu	81
	Skupni letni prihodki organizacije	81
	Delež sofinanciranja organizacije v letu	81
Pregled vrhunskega in kakovostnega športa v RS v obdobju od 2018 do 2023		82
7	Športne in ostale organizacije	84
	Zveze in športne panoge, ki so vključene v sistem registracije in kategorizacije športnikov	84
	Ostale organizacije, ki niso vključene v programe usposabljanja, sistem registracije in kategorizacije športnikov	89
8	Statistični prikazi vrhunskega in kakovostnega športa	91
8.1	Športna Društva	91
	Število društev po statističnih regijah	91
	Število društev na 1000 prebivalcev po statističnih regijah	92
	Statistične regije s prvimi petimi zvezami, ki imajo v statistični regiji največ društev	92
	Število društev po zvezah in statističnih regijah	94
	Zveze po zvrsti (individualne/kolektivne/miselne panoge)	96
	Število društev glede na zvrst po statističnih regijah	96

	Delež društev glede na zvrst po statističnih regijah	97
8.2	Usposabljanja športnih amaterskih kadrov (pregled od 2018 do 2023)	98
	Vrste programov	98
	Število razpisanih tečajev in tečajev ESS po letih	99
	Število razpisanih izpitov po letih	99
	Usposobljenost	100
	Število usposobljenosti po letih – po starem Zakonu o športu	100
	Število usposobljenosti po letih – po novem Zakonu o športu	100
	Število usposobljenosti po stopnjah usposabljanja – stari Zakon o športu	101
	Število usposobljenosti po stopnjah usposabljanja – novi Zakon o športu	101
	Število novih usposobljenosti glede na stopnjo usposabljanja po letih – stari Zakon o športu	102
	Število novih usposobljenosti glede na stopnjo usposabljanja po letih – novi Zakon o športu	102
	Število usposobljenosti po spolu – stari Zakon o športu	103
	Delež novih usposobljenosti po spolu po letih (%) – stari Zakon o športu	103
	Število usposobljenosti po spolu – novi Zakon o športu	103
	Delež novih usposobljenosti po spolu po letih (%) – novi Zakon o športu	104
	Število usposobljenosti glede na področje usposabljanja – novi Zakon o športu	104
	Število usposobljenih po starostnih kategorijah – stari Zakon o športu	105
	Število usposobljenih po starostnih kategorijah – novi Zakon o športu	105
	Število usposobljenih na društvo po statističnih regijah – stari Zakon o športu	106
	Število usposobljenih na društvo po statističnih regijah – novi Zakon o športu	106
8.3	Športniki	107
	Kategorizirani športniki	107
	Število kategoriziranih športnikov po razredih od 2019 do 2023	107
	Porast kategoriziranih športnikov od 2019 do 2023 (%)	108
	Število kategoriziranih športnikov po statističnih regijah po letih	108
8.4	Kolajne športnikov	110
	Število doseženih medalj na POI, ZOI in PARA OI (od 2008 do 2022)	110
	Število doseženih medalj na SP od 2017 do 2022	110
	Število doseženih medalj na EP od 2017 do 2022	111
	Število doseženih medalj na ostalih tekmovanjih (ostale starostne kategorije)	111
8.5	Štipendije in zaposlenost športnikov	113
	Število zaposlitev športnikov v javni upravi od 2019 do 2023	113
	Število športnih štipendij od 2019 do 2023	113
8.6	Panožne športne šole	114
	Število zaposlenih strokovnih delavcev po panogah v programu PŠŠ	114
8.7	Razvid poklicnih športnikov in zasebnih športnih delavcev	114
	Število vpisanih v razvid poklicnih športnikov in zasebnih športnih delavcev	114
	Število poklicnih športnikov, vpisanih v razvid, glede na spol in področje športa	115
	Število zasebnih športnih delavcev, vpisanih v razvid, glede na spol in področje športa	115
8.8	Podatki o organizacijah	116
	Podatki o zvezah o številu registriranih športnikov za leto 2023	116
	Podatki o NPŠZ (število usposobljenih strokovnih kadrov – po starem in novem Zakonu o športu)	120
	Podatki o NPŠZ (število kategoriziranih športnikov)	122
8.9	Podatki o občinah (število usposobljenih strokovnih kadrov – po starem in novem Zakonu o športu)	124
	Podatki o občinah (število kategoriziranih športnikov)	130
9	Metodološka pojasnila vrhunskega in kakovostnega športa	136
9.1	Viri zbranih podatkov	136
9.2	Pojasnila k izračunom	136
	Izračun števila društev/usposobljenosti na 1000 prebivalcev po statističnih regijah	136
	Izračun števila usposobljenih na društvo po statističnih regijah	136

	Izračun deleža novih usposobljenosti po spolu po letih	136
	Izračun deleža naraščanja kategoriziranih športnikov v obdobju od 2018 do 2023	137
	Pregled ŠOM v RS v obdobju od 2019 do 2023	138
10	Področni centri in pripadajoče občine	140
11	Statistični prikaz ŠOM v RS	142
11.1	Program »ŠOLSKA ŠPORTNA TEKMOVANJA (ŠŠT)«	142
	Število razpisanih tekmovalj ŠŠT glede na tip šole po šolskih letih	142
	Tabela množičnih prireditev po šolskih letih	143
	Število udeležencev in udeleženih šol glede na razpisano tekmovalje za OŠ v šolskem letu 2021/2022 - 2022/2023	144
	Število udeležencev in udeleženih šol glede na razpisano tekmovalje za SŠ v šolskem letu 2021/2022 - 2022/2023	147
	Število nastopov na ŠŠT in prireditvah glede na tip šole oziroma prireditve	150
	Odstotek udeleženih OŠ na občinskih in področnih tekmovanjih v šolskem letu 2021/2022 - 2022/2023	150
	Odstotek udeleženih OŠ na državnih tekmovanjih v šolskem letu 2021/2022 - 2022/2023	151
	Odstotek udeleženih SŠ na šolskih tekmovanjih v šolskem letu 2021/2022 - 2022/2023	151
	Odstotek udeleženih SŠ na državnih tekmovanjih v šolskem letu 2021/2022 - 2022/2023	152
11.2	Program »NAUČIMO SE PLAVATI (NSP)«	153
	Odstotek preverjenih šol v programu NSP (le preverjanje znanja plavanja oziroma Pzp) po šolskih letih	153
	Odstotek tistih, ki so v RS splavali od 2018 do 2023	154
	Odstotek znanja plavanja po programu NSP po statističnih regijah po šolskih letih	155
	Odstotek znanja plavanja po programu NSP po PC po šolskih letih	156
	Število tečajev in število otrok za 15-urne plavalne tečaje po statističnih regijah po šolskih letih	157
	Število tečajev in število otrok za 15-urne plavalne tečaje po PC po šolskih letih	157
	Število tečajev in število otrok za 10-urne plavalne tečaje po statističnih regijah po šolskih letih	158
	Število tečajev in število otrok za 10-urne plavalne tečaje po PC po šolskih letih	158
	Število tečajev in število otrok za 10-urne plavalne tečaje po statističnih regijah po šolskih letih (vrtci)	159
	Število tečajev in število otrok za 10-urne plavalne tečaje po PC po šolskih letih (vrtci)	159
	Odstotek tistih, ki so splavali po 10-urnih plavalnih tečajih po statističnih regijah po šolskih letih	160
	Odstotek tistih, ki so splavali po 10-urnih plavalnih tečajih po PC po šolskih letih	160
11.3.	Program »ZLATI SONČEK IN KRPAN (ZSK)«	161
	Število udeleženih šol v programu ZSK po statističnih regijah po šolskih letih	161
	Število udeleženih šol in vrtcev v programu ZSK po PC po šolskih letih	162
	Odstotek otrok v programu ZSK po statističnih regijah po šolskih letih	163
	Šolsko leto 2022/2023 (odstotek otrok v programu »Zlati sonček«) na zemljevidu	163
	Šolsko leto 2022/2023 (odstotek otrok v programu »Krpán«) na zemljevidu	164
	Odstotek otrok v programu ZSK po PC po šolskih letih	164
	Odstotek otrok, ki so uspešno ali delno opravili program Zlati sonček v šolskem letu 2022/2023, po statističnih regijah	165
	Odstotek otrok, ki so uspešno ali delno opravili program Zlati sonček v šolskem letu 2022/2023, po PC	165
	Odstotek otrok, ki so uspešno ali delno opravili program Krpan v šolskem letu 2022/2023 po statističnih regijah	166
	Odstotek otrok, ki so uspešno ali delno opravili program Krpan v šolskem letu 2022/2023, po PC	167
11.4	Program »HURA, PROSTI ČAS (HPČ)«	168
	Program HPČ po šolskih letih	168
	Število udeležencev in izvajalcev po statističnih regijah po šolskih letih	168
	Število udeležencev in izvajalcev po PC po šolskih letih	169
	Delež vključenih otrok v programu HPČ v šolskem letu 2022/2023	169
	Tipi programov HPČ po statističnih regijah v šolskem letu 2022/2023	170
	Tipi programov HPČ po PC v šolskem letu 2022/2023	171
11.5	Program »MALI SONČEK«	173
	Število udeleženih organizacij v programu MS po statističnih regijah v šolskem letu 2022/2023	173
	Število udeleženih organizacij v programu MS po PC v šolskem letu 2022/2023	173
	Število udeleženih otrok v programu MS po statističnih regijah za šolsko leto 2022/2023	174
	Število udeleženih otrok v programu MS po PC za šolsko leto 2022/2023	174
	Odstotek otrok, ki so v šolskem letu 2022/2023 vključeni v program MS, po statističnih regijah	175

	Odstotek otrok, ki so uspešno ali delno opravili program Mali sonček v šolskem letu 2022/2023 po statističnih regijah	175
	Odstotek otrok, ki so uspešno ali delno opravili program Mali sonček v šolskem letu 2022/2023 po PC	175
11.7	Podatki po občinah	176
12	Metodološka pojasnila ŠOM	174
12.1	Viri zbranih podatkov	182
12.2	Pojasnila k izračunom	182
	Odstotek preverjenih šol (preverjanje znanja plavanja) po šolskih letih	182
	Odstotek tistih, ki znajo plavati po programu preverjanja znanja plavanja (Pzp) s 15-urnimi plavalnimi tečaji po statističnih regijah/PC	182
	Število otrok na 1000 prebivalcev za 10-urne plavalne tečaje po statističnih regijah po šolskih letih	183
	Odstotek otrok v programu ZSK po statistični regiji/PC	183
	Pregled športne infrastrukture v RS v letu 2021	184
13	Športni objekti	186
14	Statistični prikazi	187
14.1	Razvid športnih objektov	187
	Število pokritih športnih objektov po statističnih regijah	187
	Število nepokritih športnih objektov po statističnih regijah	188
	Število športnih objektov po mestnih občinah	189
	Število športnih objektov po ostalih lokalnih skupnostih	190
	Površina pokritih in nepokritih vadbenih prostorov glede na 1000 prebivalcev po statističnih regijah	197
	Površina pokritih in nepokritih vadbenih prostorov glede na 1000 prebivalcev po mestnih občinah	198
	Površina pokritih in nepokritih vadbenih prostorov glede na 1000 prebivalcev po ostalih lokalnih skupnostih	198
	Starost pokritih športnih objektov	205
	Starost nepokritih športnih objektov	205
	Odstotek površin pokritih vadbenih prostorov in njihova starost po statističnih regijah	206
	Odstotek površin nepokritih vadbenih prostorov in njihova starost po statističnih regijah	206
	Odstotek površin pokritih vadbenih prostorov in njihova starost po mestnih občinah	207
	Odstotek površin nepokritih vadbenih prostorov in njihova starost po mestnih občinah	207
	Odstotek površin pokritih in nepokritih vadbenih prostorov in njihova starost po ostalih lokalnih skupnostih	208
	Povprečna starost pokritih in nepokritih vadbenih površin po statističnih regijah	214
	Povprečna starost pokritih in nepokritih vadbenih površin po mestnih občinah	214
	Povprečna starost pokritih in nepokritih vadbenih površin pred in po posodobitvah po ostalih lokalnih skupnostih	215
14.2	Šolski objekti	218
	Število šolskih športnih objektov po statističnih regijah	218
	Število šolskih športnih objektov po mestnih občinah	219
	Število šolskih športnih objektov po ostalih lokalnih skupnostih	220
	Površina pokritih in nepokritih vadbenih prostorov glede na učenca po statističnih regijah	226
	Površina pokritih in nepokritih vadbenih prostorov glede na dijaka po statističnih regijah	226
	Površina pokritih in nepokritih vadbenih prostorov glede na učenca po mestnih občinah	227
	Površina pokritih in nepokritih vadbenih prostorov glede na dijaka po mestnih občinah	227
15	Metodološka pojasnila športnih objektov	220
15.1	Viri zbranih podatkov	228
15.2	Pojasnila k izračunom	228
	Površina pokritih in nepokritih vadbenih prostorov glede na 1000 prebivalcev po statističnih regijah	228
	Starost pokritih/nepokritih športnih objektov	228
	Odstotek površin pokritih/nepokritih vadbenih prostorov in njihova starost po statističnih regijah	228
	Povprečna starost pokritih in nepokritih vadbenih površin po statističnih regijah	229
	Povprečna starost pokritih in nepokritih vadbenih površin od zadnje posodobitve po statističnih regijah	229
16	Priloge	230
	BDP tekoče cene (po letih), stopnja inflacije, tečaj EUR in proračun RS	230
17	Viri in literatura	231

1 Uvod

8

Zaradi epidemioloških razmer, ki so nastale zaradi širjenja virusa SARS-CoV-2 (bolj znan kot COVID-19), so se nekatera področja v športu izvajala v omejenem številu. ZSRS Planica in druge športne organizacije so morale odpovedovati različne športne dogodke, treninge ipd. Posledično so pridobljeni podatki za leto 2021 omejeni in ne prikazujejo realnega stanja razvoja in financiranja športa v Republiki Sloveniji.

Ta publikacija ne zajema le pregleda finančnih sredstev na področju športa (na lokalni in državni ravni), ampak tudi preglede podatkov organizacij, ki so vpete v programe usposabljanja; tekmovalne sisteme, ki jih priznava Olimpijski komite Slovenije – Združenje športnih zvez (v nadaljevanju OKS); interesne programe športa otrok in mladine (v nadaljevanju ŠOM) ter stanje športne infrastrukture v Republiki Sloveniji. Prav tako so zajeta nova področja, kot so poklicni športniki in zasebni športni delavci. Pri usposabljanju strokovnih kadrov v športu imamo nov pravilnik o usposabljanju, kjer sta namesto treh stopenj usposabljanja sedaj dve stopnji usposabljanja na področju športa. Prenovljena je tudi spletna aplikacija ŠPORT MLA-DIH, ki zajema nov način poročanja stanja interesnih programov in posledično pridobitev novih podatkov.

S sprejetim novim Nacionalnim programom športa 2014–2023 (v nadaljevanju NPŠ) država soustvarja pogoje za razvoj športa kot pomembnega dejavnika razvoja posameznika in družbe ter prispeva k zmanjšanju neenakosti na področju dostopnosti do športne vadbe. NPŠ opredeljuje javni interes, ki ga udejanjajo nosilci in izvajalci slovenskega športa [13].

Za uresničevanje javnega interesa na področju športa, opredeljenega v NPŠ, so neposredno odgovorni Ministrstvo za izobraževanje, znanost in šport (MIZŠ) ter lokalne skupnosti (LS), posredno pa tudi vsi, ki jih nacionalni program vključuje v »mrežo za načrtovanje, organiziranje, izpeljavo in nadziranje nacionalnega programa«. Prav tako je, glede na pomemben vpliv razdeljevanja sredstev za uresničevanje javnega interesa na področju športa, pomembna tudi Fundacija za financiranje športnih organizacij (FŠO) [1].

Izvajanje NPŠ v Republiki Sloveniji se na lokalni ravni določi z letnim programom športa. Ta določa obseg in vrsto športnih dejavnosti, ki se sofinancirajo iz javnih sredstev, ter obseg sredstev, ki se za njihovo uresničevanje zagotovijo v občinskem proračunu. Sprejem in potrditev letnega programa športa zagotavljata uresničevanje javnega interesa v športu na ravni lokalne skupnosti. S sprejemom letnega programa športa za določeno leto se lokalna skupnost zavezuje, da bo uresničevala javni interes v športu na lokalni ravni.

Pogoji, pravila in merila za registriranje in kategoriziranje športnikov v Republiki Sloveniji ob temeljnih zakonskih in drugih aktih predstavljajo enega najpomembnejših sistemskih dokumentov v slovenskem športu, ki celostno in metodološko postavljajo pogoje za registracijo športnikov, njihovih športnih organizacij, tekmovalnih sistemov, predvsem pa opredeljujejo pogoje za pridobitev športnikovih statusnih pravic [14].

Merila posredno postavljajo standarde vrhunškega športa skozi analitično primerjavo mednarodnih tekmovalnih sistemov in jih na nacionalnem nivoju dopolnjujejo z domačimi tekmovanji. S tem opredeljujejo

pogoje za oblikovanje selekcijske piramide športa v Sloveniji [14].

Glede na 50. člen petega odstavka Zakona o športu minister, po predhodnem mnenju strokovnega sveta in Komisije za akreditacijo programov usposabljanj na področju športa (v nadaljnjem besedilu: akreditacijska komisija), določi podrobnejše pogoje za vključitev v program usposabljanj, merila za prehode med programi usposabljanj, obvezne vsebine programov usposabljanj, trajanje posameznih stopenj usposabljanja, oblike in način obveznega preverjanja znanja, zahtevana priporočila za predavatelje obveznih vsebin usposabljanj, pogoje za vodjo programa usposabljanja in najvišjo ceno usposabljanja [2].

Ustvarjanje pogojev za kakovostno preživljanje prostega časa mladih s športom je ena pomembnejših nalog države in vseh, ki delajo z mladimi. Osnovni cilj ponujenih programov ŠOM je množično sodelovanje mladih v programih ne glede na njihova različna znanja in sposobnosti [15].

V 15. členu Zakona o športu piše [2], da se lahko izvajajo naslednji programi in področja, ki se jim z letnim programom športa določi obseg javnih sredstev za sofinanciranje:

1. ŠPORTNI PROGRAMI iz prvega odstavka 6. člena Zakona o športu;
2. ŠPORTNI OBJEKTI IN POVRŠINE ZA ŠPORT V NARAVI;
3. RAZVOJNE DEJAVNOSTI V ŠPORTU:
 - izobraževanje, usposabljanje in izpopolnjevanje strokovnih delavcev v športu;
 - statusne pravice športnikov, strokovnih delavcev v športu iz prvega odstavka 63. člena tega zakona in strokovna podpora programom;
 - založništvo v športu;
 - znanstvenoraziskovalna dejavnost v športu;
 - informacijsko-komunikacijska tehnologija na področju športa;
4. ORGANIZIRANOST V ŠPORTU;
5. ŠPORTNE PRIREDITVE IN PROMOCIJA ŠPORTA:
 - športne prireditve;
 - javno obveščanje o športu;
 - športna dediščina in muzejska dejavnost v športu;
6. DRUŽBENA IN OKOLJSKA ODGOVORNOST V ŠPORTU.

V NPŠ v Republiki Sloveniji je priložnostna športna vzgoja otrok in mladine del športne vzgoje, ki poteka zunaj obveznega vzgojno-izobraževalnega programa [13]. Na državni ravni lahko šole, društva ali zasebni ki ponujajo programe »Mali sonček«, »Zlati sonček«, »Krpan«, »Naučimo se plavati«, »Hura, prosti čas« ter »Šolska športna tekmovanja in prireditve«. Z njimi se uresničuje različne cilje interesne športne vzgoje, kot so razvijanje gibalnih sposobnosti, pridobivanje temeljnih športnih znanj, motiviranje za šport, spoštovanje poštene igre, spodbujanje medsebojnega sodelovanja ... [15] Njihova značilnost sta široka ponudba različnih vsebin in prilagojenost razvojnim stopnjam. Zato ima šport mladih v NPŠ prednostno mesto [13].

Športni program »**Mali sonček**« je namenjen otrokom v predšolskem obdobju, starim od dve do šest let. Njegov namen je obogatitev programa na področju gibanja v vrtcu s sodobnimi gibalnimi/športnimi vsebinami. Poudarek daje igri in vadbi, ki naj bo prijetna in prilagojena otroku. Ker se posamezne stopnje programa med seboj dopolnjujejo, povezujejo in nadgrajujejo, se priporoča, da otroci predelajo vse štiri stopnje oziroma celoten program. Neuspešnih otrok ni. Priznanje v prvi vrsti pomeni, da je otrok vključen v program, zato ga prejmejo vsi otroci, seveda po ustreznem procesu [15].

Cilj športnega programa »**Zlati sonček**« (v nadaljevanju ZS), ki je namenjen otrokom, starim od pet do osem let, je obogatitev otrokovega prostega časa s športnimi vsebinami v vseh letnih časih. Program nima značilnosti tekmovanja, cilj ni osvajanje medalj, ampak sta v ospredju igra in izpeljava dejavnosti, ki trajajo daljše časovno obdobje. Pomembno je sodelovanje v programu in ne storilnost, zato je program zasnovan

tako, da je vabljev in uresničljiv tudi za otroke z manj znanja in sposobnosti [15].

Športni program »**Krpan**« je namenjen otrokom druge triade OŠ oziroma otrokom, starim od devet do enajst let. Tudi pri tem programu cilj nista tekmovanje in pridobitev medalje, temveč redna vadba, ki z usvajanjem novih športnih znanj in razvijanjem gibalnih sposobnosti bogati otrokov prosti čas [15].

Osnovni namen programa »**Naučimo se plavati**« (v nadaljevanju NSP) je povečati število plavalcev ter izboljšati plavalno znanje otrok in mladine. Program zajema plavalne tečaje in preverjanje znanja plavanja ter sega v predšolsko, osnovnošolsko in tudi srednješolsko obdobje [15]. Program je razdeljen na preverjanje znanja plavanja ter 10- in 15-urne plavalne tečaje.

»**Šolska športna tekmovanja**« (v nadaljevanju ŠŠT) in prireditve so nepogrešljiv del dodatne ponudbe vsake šole. Tekmovanja so nadgradnja rednega pouka, so povezovalni element med učenci, učitelji in starši ter med šolo, odgovornimi za šport na lokalni ravni, športnimi društvi in panožnimi zvezami. Namenjena so tako učencem in dijakom, vključenim v redni proces treniranja, kot vsem tistim, ki jim ukvarjanje s športom še ne predstavlja življenjske vrednote [15].

10

Program »**Hura, prosti čas**« (v nadaljevanju HPC) je namenjen predvsem mladim, ki želijo svoj prosti čas ob koncu tedna in med počitnicami preživeti na športnih površinah ter v družbi svojih vrstnikov. Prednost programa je predvsem v tem, da si mladi sami izbirajo vsebine, čas udeležbe in način vključevanja v program [15].

»**Mladi planinec**« in »**Ciciban planinec**« je Mladinska komisija Planinske zveze Slovenije uvedla leta 1969 oz. 1975 z namenom, da bi mlade planince usmerjala k zdravemu življenju v naravi, jih seznanila z osnovami planinske dejavnosti ter varnostnimi ukrepi v gorah, ob tem pa razvijala vrline, kot so tovarištvo, poštenost, plemenitost, delavnost, vztrajnost in vedoželjnost [13].

V 67. členu prvega odstavka Zakona o športu piše, da so športni objekti in površine za šport v naravi športni centri, športni objekti, vadbeni prostori, vadbene površine ter površine za šport v naravi [2].

V 13. členu Pravilnika o vodenju razvidov po Zakonu o športu piše, da podatke o športnih objektih, ki so državna lastnina, za vpis v razvid zagotovi ministrstvo (trenutno je to MIZŠ). Podatke o športnih objektih, ki so lastnina lokalnih skupnosti, pa za vpis v razvid ministrstvu posredujejo lokalne skupnosti. Lokalne skupnosti ministrstvu posredujejo podatke najmanj dvakrat v posameznem koledarskem letu in tudi najpozneje v 15 dneh po spremembi katerega koli podatka, ki se vpisuje v razvid. Podatke o športnih objektih, ki so zasebna lastnina, za vpis v razvid ministrstvu posredujejo lastniki teh športnih objektov, in sicer najpozneje v 15 dneh po pridobitvi uporabnega dovoljenja za posamezni objekt [19].

Še prav posebno skrb NPŠ namenja gradnji in vzdrževanju športnih objektov, ki naj bodo večnamenski, in spremljajoči infrastrukturi. Ugotavljamo, da imamo ob pomembnih premikih v zadnjih letih še vedno, predvsem v srednjih šolah in na univerzah, premalo primernih objektov za športno vzgojo. Objekti za športno rekreacijo morajo biti dostopni vsem kategorijam prebivalstva; objekti za kakovostni in vrhunski šport pa morajo slediti stalnemu razvoju posameznih športnih panog. Tudi v prihodnje moramo načrtno izpopolnjevati mrežo športnih objektov, ki bo podprta z oceno stanja, rezervacijo prostora, usmeritvami za planiranje, racionalno gradnjo in opremljanjem, pa tudi z gospodarnim upravljanjem in vzdrževanjem zgrajenega [13].

2 Kratice in statistična znamenja

Izraz ali okrajšava	Pomen
AJPES	Agencija Republike Slovenije za javnopravne evidence in storitve
1. st.	1. stopnja usposabljanja
2. st.	2. stopnja usposabljanja
3. st.	3. stopnja usposabljanja
BDP	Bruto družbeni proizvod
CURS	Carinska uprava Republike Slovenije
CP	Ciciban planinec
DR	Državni razred kategorizacije
EP	Evropsko prvenstvo
ESS	Evropski socialni skladi
EUR	Denarna enota evro
FŠO	Fundacija za financiranje športnih organizacij v Republiki Sloveniji
HPČ	Hura, prosti čas
I; individualna	Individualna panoga
Leto	Povprečna letna inflacija (glej Prilogo)
ISF	International School Sport Federation (slo.: Mednarodna zveza za šolski šport)
K; kolektivna	Kolektivna panoga
KZ; zveza	Zveze, ki so vključene v sistem registracije in kategorizacije; kratko »kategorizirane zveze«.
LPŠ	Letni program športa
LS	Lokalne skupnosti
M	Moški
MF	Ministrstvo za finance
Mio	Milijon
MLP	Mladi planinec
MIZŠ	Ministrstvo za izobraževanje, znanost in šport
MLR	Mladinski razred kategorizacije
MNZ	Ministrstvo za notranje zadeve
MORS	Ministrstvo za obrambo Republike Slovenije
MP; miselna	Miselna panoga
MR	Mednarodni razred kategorizacije
MS	Mali sonček

Izraz ali okrajšava	Pomen
NPŠ	Nacionalni program športa v Republiki Sloveniji
NPŠZ	Nacionalna panožna športna zveza
NSP	Naučimo se plavati
O	Manj natančna ocena – previdna uporaba
OKS-ZŠZ	Olimpijski komite Slovenije – Združenje športnih zvez
OR	Olimpijski razred kategorizacije
OŠ	Osnovna šola
OŠPP	Osnovna šola s prilagojenim programom
OZ	Zveze (organizacije), ki izvajajo programe usposabljanja za strokovne delavce v športu in prirejajo športna tekmovanja, na katerih lahko športnik doseže določeno uvrstitev [14].
PC	Področni center
POI	Poletne olimpijske igre
POŠ	Podružnična osnovna šola
PR	Perspektivni razred kategorizacije
PS	Poklicni športnik
Pzp	Preverjanje znanja plavanja
r.	Razred
Razpis FŠO	Javni razpis Fundacije za šport za sofinanciranje športnih dejavnosti, raziskovanja in razvoja športa ter založništva v športu v letu xxxx in Javni razpis Fundacije za šport za sofinanciranje gradnje športnih objektov v letih xxxx, xxxx in xxxx
Razpis LPŠ	Javni razpis za izbor izvajalcev in sofinanciranje vsebin ter razvojnih in strokovnih nalog letnega programa športa na državni ravni v RS v letu xxxx
RS	Republika Slovenija
SIT	Slovenski tolar (denarna enota)
SOR	Strokovno-organizacijski programi usposabljanja
SP	Svetovno prvenstvo
SR	Svetovni razred kategorizacije
Sredstva EU	Sredstva, pridobljena iz evropskih skladov
SSSR	Strokovni svet Republike Slovenije za šport
SŠ	Srednja šola
SURS	Statistični urad Republike Slovenije
Šolsko leto	Šolsko leto se uradno začne 1. 9. xxxx in konča 31. 8. naslednje leto.
ŠOM	Interesni programi športa otrok in mladine
ŠŠT	Šolska športna tekmovanja
Tip šole	OŠ, SŠ, OŠPP
VIZ	Vzgojno-izobraževalni programi usposabljanja
VVZ	Vzgojno-varstveni zavod oziroma vrtec
ZOI	Zimske olimpijske igre
ZS	Zlati sonček
ZSD	Zasebni športni delavec
ZSK	Zlati sonček in Krpan
ZŠRS Planica	Zavod za šport Republike Slovenije Planica
Ž	Ženska


3 Definicije izrazov

Izraz ali okrajšava	Pomen
Država	Ministrstvo za izobraževanje, znanost in šport ter Fundacija za šport
10-urni plavalni tečaj	Tečaj za vrtce ali prve razrede osnovnih šol v okviru programov ZS in NSP [16]
15-urni plavalni tečaj	Tečaj za neplavalce v šestem razredu in zadnjem triletju OŠ ter za SŠ v okviru programa NSP [16]
Delitev lokalnih skupnosti	1. Statistične regije,
2. mestne in ostale občine.	
Državna sredstva	Seštevek sredstev MIZŠ in FŠO
Festival športa mladih	Vseslovenska športna prireditev interesnih programov športa otrok in mladine, ki je istočasno sklepno dejanje osnovnošolskih interesnih programov.
Izvajalci LPŠ	<ul style="list-style-type: none"> Izvajalci letnega programa športa po tem zakonu so: športna društva, nacionalne panožne športne zveze in zveze športnih društev, ki jih ustanovijo društva za posamezna območja, Združenje slovenskih športnih društev v Italiji, Slovenska športna zveza v Avstriji in Zveza Slovencev na Madžarskem, Olimpijski komite Slovenije, zavodi, gospodarske družbe, zasebniki in druge organizacije, registrirane za opravljanje dejavnosti v športu, ustanove, ki so ustanovljene za opravljanje dejavnosti v športu ter so splošno koristne in neprofitne, vrtni, osnovne šole, poklicne, srednje tehniške in srednje strokovne šole, gimnazije, višje strokovne šole in visokošolski zavodi.
Javna sredstva	Seštevek sredstev MIZŠ, FŠO, LS in EU
Kategoriziran športnik	Športnik je kategoriziran na osnovi doseženih dobrih uvrstitev na mednarodnih tekmovanjih, za dosežen svetovni ali evropski rekord, na osnovi doseženih uvrstitev na končnih svetovnih ali evropskih rang lestvicah, državnih prvenstvih, državnih pokalnih prvenstvih, za dosežen državni rekord ali drug dosežek, če je to v kriterijih za posamezno športno panogo ali disciplino posebej opredeljeno [14].
Kategorizirana zveza	Zveza, ki je vključena v sistem registracije in kategorizacije.

Izraz ali okrajšava	Pomen
LPŠ	Izvajanje nacionalnega programa se določi z letnim programom, ki ga sprejme vlada, in letnimi programi, ki jih sprejmejo lokalne skupnosti. Letni program določa programe športa, ki se sofinancirajo iz javnih sredstev; obseg in vrsto dejavnosti, potrebnih za njegovo uresničevanje; in obseg sredstev, ki se zagotovijo v državnem proračunu in proračunih lokalnih skupnosti [2].
Množična prireditve	Mednje spadajo: – Šolski poključki maraton, – Festival športa mladih (od 2009/2010), – Ljubljanski maraton, – Pohod po poti okoli Ljubljane (do 2009/2010), – Pohod po Levstikovi poti (do 2009/2010).
Nastop na ŠŠT	Udeležba učenca/dijaka na enem od razpisanih ŠŠT
Ostale organizacije	Zveze (organizacije), ki izvajajo programe usposabljanja za strokovne delavce v športu in prirejajo športna tekmovanja, na katerih lahko športnik doseže določeno uvrstitev [14].
Področja NPŠ	Vsebinske postavke NPŠ
Povprečni letni indeks cen življenjskih potrebščin	Kaže spremembe vrednosti v tekočem mesecu glede na isti mesec preteklega leta (je podlaga za povprečno letno inflacijo [3] (gl. prilogo)).
Predviden NPŠ	Sredstva, ki bi jih morali MIZŠ, FŠO in LS v določenem letu nameniti, da bi uresničili NPŠ (revalorizirano vrednost NPŠ).
Preverjanje znanja plavanja	Program znanja plavanja za šeste razrede osnovnih šol v okviru programa NSP, okrajšano Pzp.
Program usposabljanja	Program, ki opredeljuje pogoje, vsebine in postopke za pridobitev strokovnega naziva, pripravljen v skladu z določbami Pravil o usposabljanju strokovnih delavcev v športu [15].
Rang tekmovanja	Poznamo: – področno in občinsko tekmovanje, – državni četrtfinale, – državni polfinale, – državni finale.
Realizacija LPŠ	Višina državnih sredstev, ki so dejansko porabljena v določenem letu.
Revalorizacija	Določitev nove vrednosti, predvsem zaradi usklajevanja z višjimi tržnimi cenami; uporablja se kot način ohranjanja vrednosti denarja v pogojih inflacije.
Skupina	Oblikuje se za namen vadb v programu ZŽS. Skupina določa, kateri učenci glede na starost sodelujejo v letnem programu ZŽS. Vanjo je vključenih najmanj 15 in največ 32 učencev. Praviloma združuje le otroke iz največ dveh zaporednih razredov.
Sredstva občine	Sredstva lokalne skupnosti oziroma proračun občine
Stopnja usposabljanja	S številko izražen strokovni naziv, ki pove, kakšne so pristojnosti strokovno usposobljenega delavca za delo v športu [15].
Tečaj	Zaokrožena skupina predmetov v okviru sprejetega programa usposabljanja; lahko se izvaja večkrat letno [15].
Tečaj ESS	Zaokrožena skupina predmetov v okviru sprejetega programa usposabljanja; lahko se izvaja večkrat letno; financiran je s strani evropskih strukturnih skladov.

Izraz ali okrajšava	Pomen
Tip šole	Poznamo: – OŠ, – SŠ, – OŠPP.
Tip vadbe	Poznamo: – redno vadbo (od ponedeljka do petka), – sobotno vadbo, – počitniško vadbo, – tekmovalno vadbo (vsebina programa »Šolska športna tekmovanja«).
Uresničevanje NPŠ	Delež realizacije LPŠ glede na predvideno revalorizirano vrednost sredstev za področje NPŠ (gl. poglavje 5.3)
Usposobljeni	Oseba, ki je uspešno zaključila tečaj in pridobila naziv določene stopnje strokovne usposobljenosti [15].
Usposobljenost	Diploma, ki jo oseba oz. usposobljeni pridobi po usposabljanju.
Vadba	Izvedba športnih dejavnosti pod nadzorom strokovnega delavca na datumski termin na določenem prostoru
Vir sredstev	Financer javnih sredstev (EU, državni, lokalni)
Vrsta programa	Programe usposabljanja po vrsti delimo na področja za športno treniranje, športno rekreacijo, šport invalidov in šport starejših
Zvrst športne panoge	Športne panoge po zvrsti delimo na individualne, kolektivne in miselne.





Pregled financiranja
športa v RS v obdobju
od leta 2019 do 2023

4 Področja NPŠ

18

S potrditvijo novega Nacionalnega programa športa 2014–2023 se postavljajo nove smernice spremljanja razvoja športa v Republiki Sloveniji. Spremljanje uresničevanja novega NPŠ se glede na stari NPŠ drastično razlikuje, zato je tudi šifrant NPŠ/LPŠ obsežnejši. Za lažje razumevanje bo ta v veliki meri v pomoč državi in lokalnim skupnostim. Tako je vsebinska struktura novega NPŠ sedaj razdeljena na več ravni:

	PODROČJE: 1. RAVEN	PODROČJE: 2. RAVEN	PODROČJE: 3. RAVEN
6.1	ŠPORTNI PROGRAMI		
6.1.1	Športna vzgoja v vzgojno-izobraževalnem sistemu		
6.1.2	Prostočasna športna vzgoja otrok in mladine		
6.1.2.1	Promocijski športni programi		
6.1.2.1.1	Mali sonček		
6.1.2.1.2	Ciciban planinec		
6.1.2.1.3	Zlati sonček		
6.1.2.1.4	Naučimo se plavati		
6.1.2.1.5	Krpan		
6.1.2.1.6	Mladi planinec		
6.1.2.2	Šolska športna tekmovanja		
6.1.2.3	Dodatne ure športne dejavnosti v šoli		
6.1.2.3.1	Oddelki z dodatno športno ponudbo v OŠ		
6.1.2.3.2	Zdrav življenjski slog v OŠ		
6.1.2.3.3	Zdrav življenjski slog v SŠ		
6.1.2.4	Celoletni športni programi prostočasne športne vzgoje otrok in mladine		
6.1.2.4.1	Obstoječi športni programi prostočasne športne vzgoje otrok in mladine		
6.1.2.4.2	Pilotski programi prostočasne športne vzgoje otrok in mladine		
6.1.2.5	Programi med počitnicami in v pouka prostih dneh		
6.1.3	Športna vzgoja otrok in mladine s posebnimi potrebami		
6.1.3.1	Celoletni športni programi športne vzgoje otrok in mladine s posebnimi potrebami		
6.1.3.2	Športne prireditve za otroke in mladino s posebnimi potrebami na regijski in nacionalni ravni		
6.1.4	Obštudijske športne dejavnosti		

	PODROČJE: 1. RAVEN	PODROČJE: 2. RAVEN	PODROČJE: 3. RAVEN
6.1.4.1		Celoletni športni programi občinskih športnih dejavnosti	
6.1.4.2		Športne prireditve študentov na univerzitetni in nacionalni ravni	
6.1.4.3		Tekmovanja pod okriljem FISU	
6.1.5	Športna vzgoja otrok in mladine, usmerjena v kakovostni in vrhunski šport		
6.1.5.1		Panožne športne šole	
6.1.5.1.1			Občinske panožne športne šole
6.1.5.1.2			Nacionalne panožne športne šole
6.1.5.2		Programi športne vzgoje otrok in mladine, usmerjeni v kakovostni in vrhunski šport	
6.1.5.2.1			Programi športnih društev na področju športne vzgoje otrok in mladine, usmerjeni v kakovostni in vrhunski šport
6.1.5.2.2			Priprave in nastopi nacionalnih reprezentanc otrok in mladine
6.1.6	Kakovostni šport		
6.1.6.1		Uporaba športnih objektov za programe kakovostnega športa	
6.1.7	Vrhunski šport		
6.1.7.1		Programi vrhunskih športnikov	
6.1.7.1.1			Programi športnih društev na področju vrhunškega športa
6.1.7.1.2			Priprave in nastopi nacionalnih reprezentanc, v katere so vključeni vrhunski športniki.
6.1.7.2		Zaposlovanje vrhunskih trenerjev	
6.1.7.3		Razvoj strokovnih kadrov v vrhunskem športu	
6.1.7.4		Sklad za vrhunske športnike	
6.1.7.5		Nagrade vrhunskim športnikom in trenerjem	
6.1.7.6		Delovanje olimpijsko-univerzitetnega športnega centra	
6.1.8	Šport invalidov		
6.1.8.1		Občinske športne šole za šport invalidov	
6.1.8.2		Pilotski programi povezovanja športnih in invalidskih ter dobrodelnih društev in zvez	
6.1.8.3		Državna prvenstva športa invalidov	
6.1.8.4		Programi vrhunskih športnikov invalidov	
6.1.8.4.1			Programi športnih društev na področju vrhunškega športa invalidov
6.1.8.4.2			Priprave in nastopi nacionalnih reprezentanc, v katere so vključeni vrhunski športniki invalidi.
6.1.9	Športna rekreacija		
6.1.9.1		Zaposlovanje strokovno izobraženega kadra za športno rekreacijo	
6.1.9.2		Celoletni ciljni športno-rekreativni programi	
6.1.9.3		Pilotski športni programi za krepitev zdravja in dobrega počutja	
6.1.9.4		Množične delavske športne prireditve	
6.1.9.5		Športna rekreacija na recept	
6.1.10	Šport starejših		

	PODROČJE: 1. RAVEN	PODROČJE: 2. RAVEN	PODROČJE: 3. RAVEN
6.1.10.1		Skupinska gibalna vadba starejših na površinah za šport v naravi in v urbanem okolju	
6.1.10.2		Zaposlovanje strokovno izobraženega strokovnega kadra za izvedbo gibalnih programov za starejše	
6.1.10.3		Gibalna vadba starejših za spodbujanje samodiscipline po strokovnih navodilih	
6.1.10.4		Športni programi za istočasno športno vadbo razširjene družine	
6.1.10.5		Športno-družabne medgeneracijske prireditve	
6.2	ŠPORTNI OBJEKTI IN POVRŠINE ZA ŠPORT V NARAVI		
6.2.1	Energetske in športno-tehnološke posodobitve športnih objektov		
6.2.2	Trajnostna ureditev, investicijsko vzdrževanje in posodobitve naravnih površin za šport		
6.2.3	Novogradnje športnih objektov, ki lahko obogatijo mrežo športnih objektov za izvajanje LPŠ.		
6.2.4	Izgradnja, posodobitev in opremljanje športnih objektov za panožne športne centre OKS-ZŠZ		
6.2.5	Upravljanje in vzdrževanje športnih objektov		
6.3	RAZVOJNE DEJAVNOSTI V ŠPORTU		
6.3.1	Izobraževanje, usposabljanje in izpopolnjevanje strokovnih kadrov v športu		
6.3.1.1		Usposabljanje in izpopolnjevanje strokovnih kadrov v športu	
6.3.2	Statusne pravice športnikov, trenerjev in strokovna podpora programom		
6.3.2.1	Izobraževanje nadarjenih in vrhunskih športnikov		
6.3.2.1.1			Športni oddelki v srednjih šolah
6.3.2.1.2			Štipendije za nadarjene in vrhunske športnike
6.3.2.2	Spremljanje pripravljenosti športnikov, svetovanje o športni vadbi in strokovna podpora programom		
6.3.2.2.1			Spremljanje pripravljenosti športnikov
6.3.2.2.2			Svetovanje pri vključevanju otrok v šport
6.3.2.2.3			Nabava in razvoj opreme za diagnostiko v športu
6.3.2.3	Zdravstveno varstvo športnikov		
6.3.2.3.1			Nadstandardno zdravstveno zavarovanje vrhunskih športnikov
6.3.2.4	Zaposlovanje vrhunskih športnikov in vrhunskih trenerjev v javni upravi ter podjetjih (dvojna kariera)		
6.3.3	Založništvo v športu		
6.3.3.1		Prosto dostopne športne strokovne in znanstvene revije na spletu	
6.3.3.2		Tiskane strokovne in znanstvene publikacije s področja športa	
6.3.4	Znanstvenoraziskovalna dejavnost v športu		
6.3.4.1		Ciljnoraziskovalni projekti v športu in kineziologiji	
6.3.5	Informacijsko-komunikacijska tehnologija na področju športa		
6.3.5.1		Spletni in mobilni servisi v športu	
6.3.5.2		Razvoj in nakup poslovnih aplikacij za podporo poslovanju športnih organizacij	
6.4	ORGANIZIRANOST V ŠPORTU		

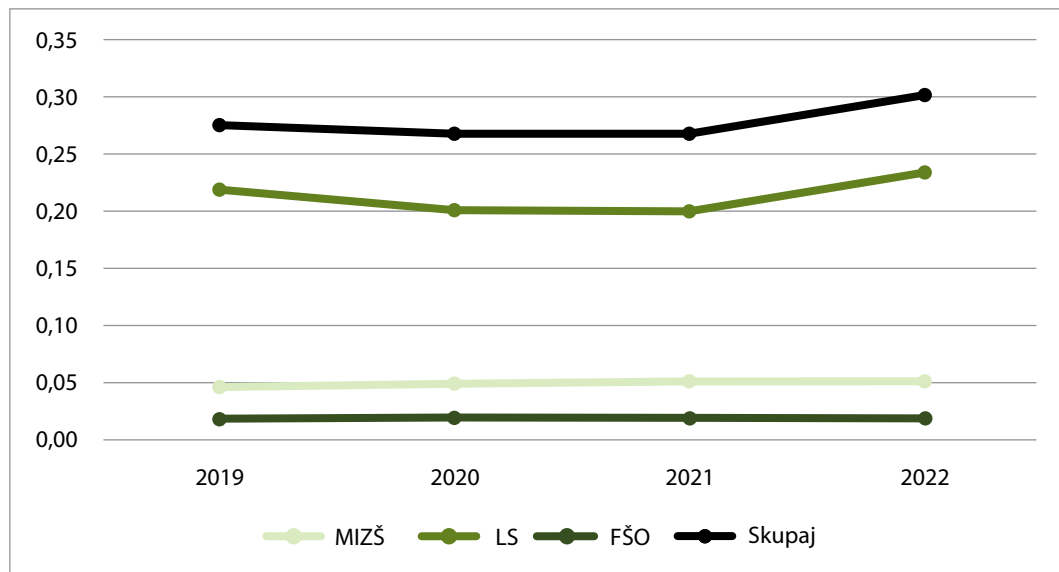
	PODROČJE: 1. RAVEN	PODROČJE: 2. RAVEN	PODROČJE: 3. RAVEN
6.4.1	Delovanje športnih organizacij		
6.4.1.1		Delovanje športnih društev in zvez na lokalni ravni	
6.4.1.2		Delovanje javnih zavodov za šport na lokalni ravni	
6.4.1.3		Delovanje NPŠZ, OKS-ZŠZ in drugih zvez na nacionalni ravni	
6.4.1.3.1			Delovanje OKS-ZŠZ
6.4.1.3.2			Delovanje NPŠZ
6.4.1.3.3			Delovanje NŠZ
6.4.1.3.4			Delovanje zamejskih športnih zvez
6.4.1.4		Delovanje javnih zavodov za šport na nacionalni ravni	
6.4.2	Prostovoljno delo v športu		
6.4.2.1		Nacionalni projekt promocije prostovoljnega dela v športu	
6.4.3	Profesionalni šport		
6.4.4	Mednarodna dejavnost v športu		
6.4.4.1		Članarine svetovnim in evropskim zvezam in udeležba na zasedanjih	
6.5	ŠPORTNE PRIREDITVE IN PROMOCIJA ŠPORTA		
6.5.1	Športne prireditve		
6.5.1.1		Velike mednarodne športne prireditve	
6.5.1.2		Druge športne prireditve	
6.5.1.3		Občinske športno-promocijske prireditve za podelitev priznanj v športu	
6.5.1.4		Nacionalne športno-promocijske prireditve za podelitev priznanj v športu	
6.5.2	Športni turizem		
6.5.3	Javno obveščanje o športu		
6.5.3.1		Nacionalna kampanja za spodbujanje rednega ukvarjanja s športom	
6.5.4	Športna dediščina in muzejska dejavnost v športu		
6.6	DRUŽBENA IN OKOLJSKA ODGOVORNOST V ŠPORTU		
6.6.1	Športno obnašanje		
6.6.1.1		Nacionalna kampanja za spodbujanje športnega obnašanja	
6.6.2	Preprečevanje dopinga v športu		
6.6.2.1		Dopinška testiranja na nacionalni ravni	
6.6.2.2		Nacionalna kampanja o zlorabi dopinga v tekmovalnem in rekreativnem športu	
6.6.3	Varuh športnikovih pravic		
6.6.4	Trajnostni vidiki v športu		
6.7	PODPORNI MEHANIZMI ZA ŠPORT		
6.7.1	Prijazno poslovno okolje za športne organizacije		
6.7.2	Preprečevanje zlorab pri športnih stavah		
6.7.3	Inšpekcija v športu		

5 Statistični prikazi financiranja športa v RS

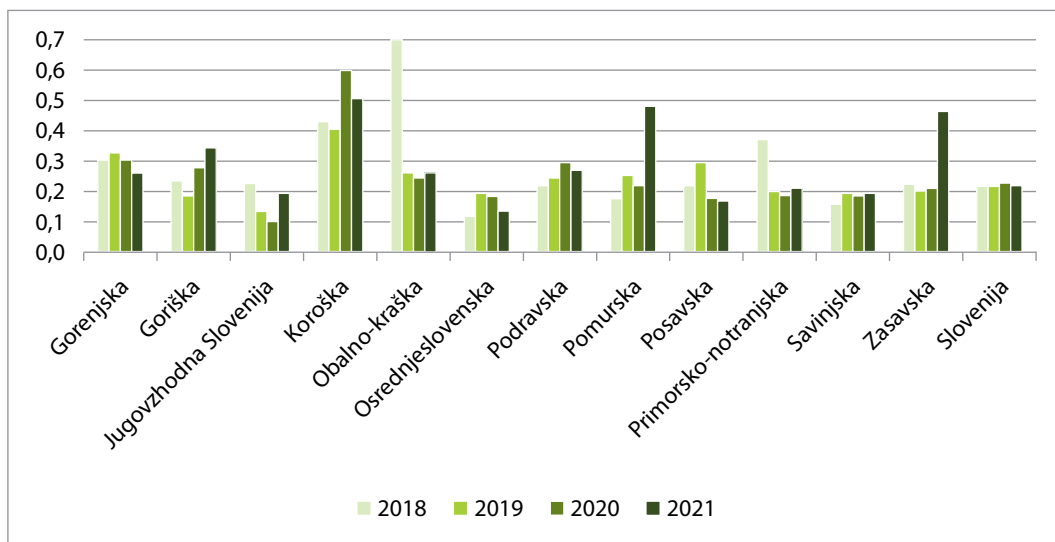
22

5.1 Javna sredstva – splošno

Javna sredstva glede na BDP v RS (%)



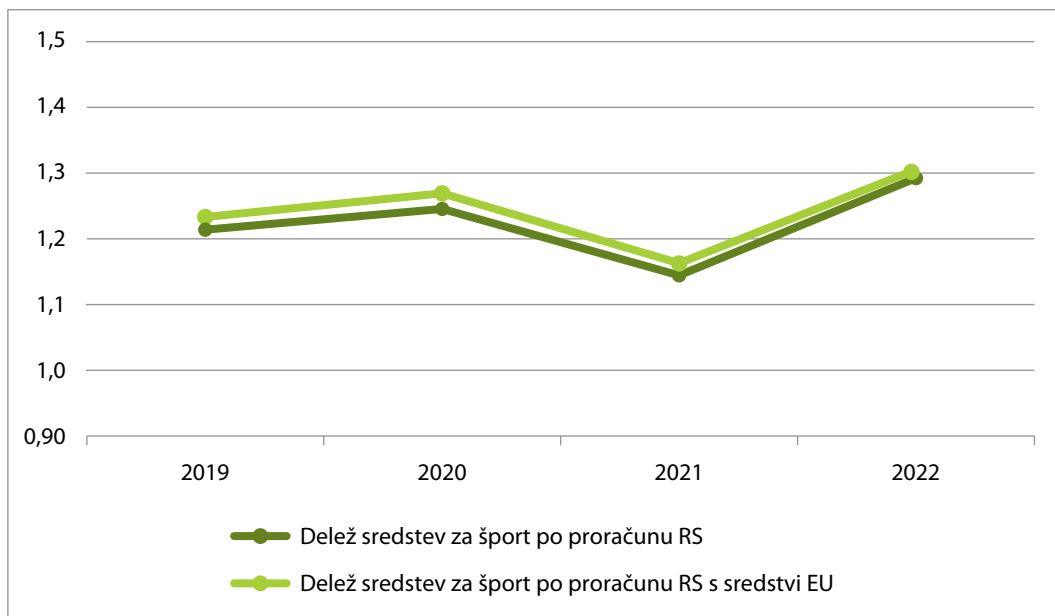
Javna sredstva glede na BDP po statističnih regijah v RS



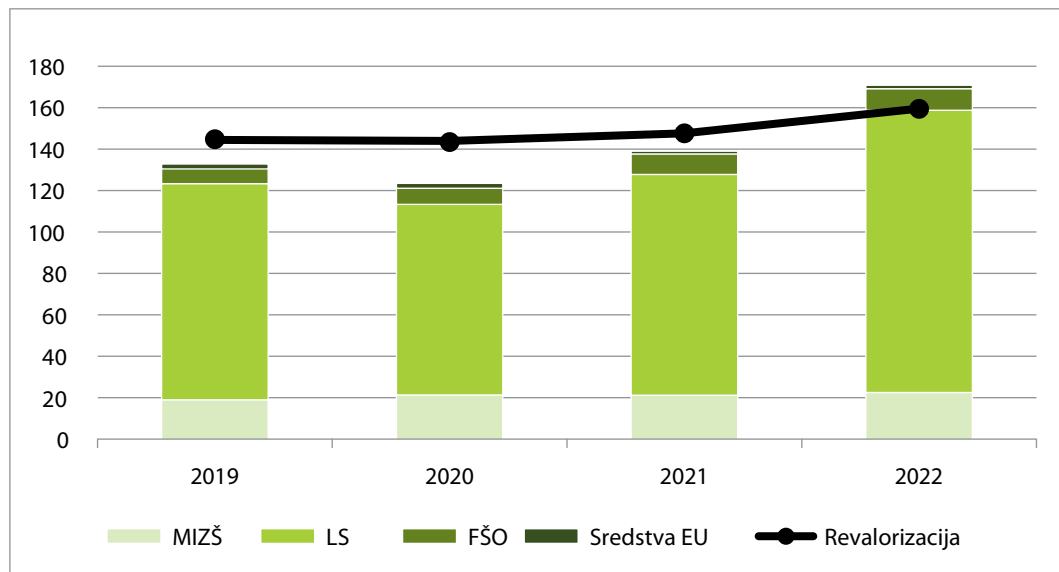
Opomba:

Graf prikazuje delež javnih sredstev za šport v primerjavi z BDP-jem za posamezno statistično regijo ter RS kot celoto.

Delež sredstev MIZŠ, LS glede na proračun RS (%)



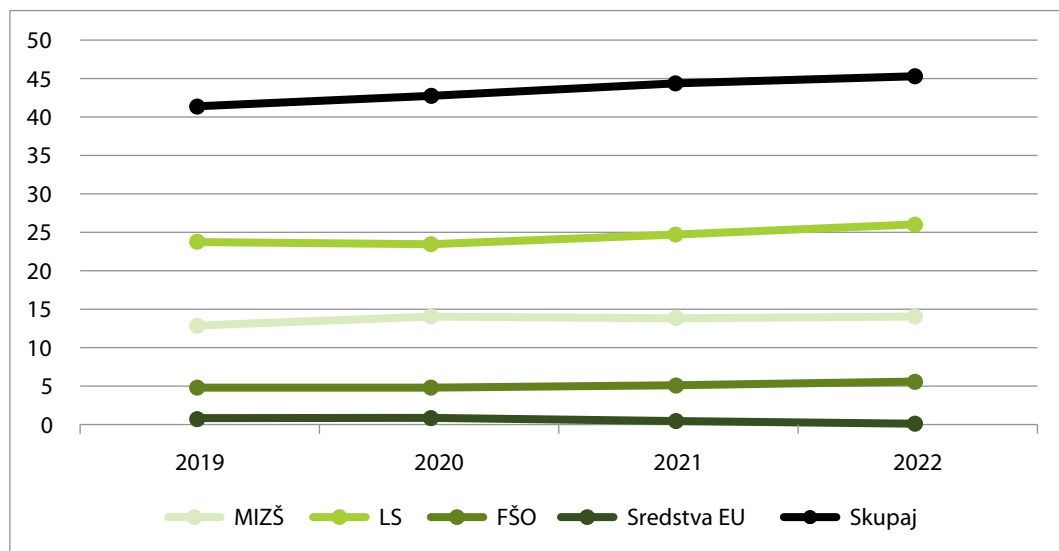
Javna sredstva v letih od 2019 do 2022 in revalorizacija (v mio EUR)



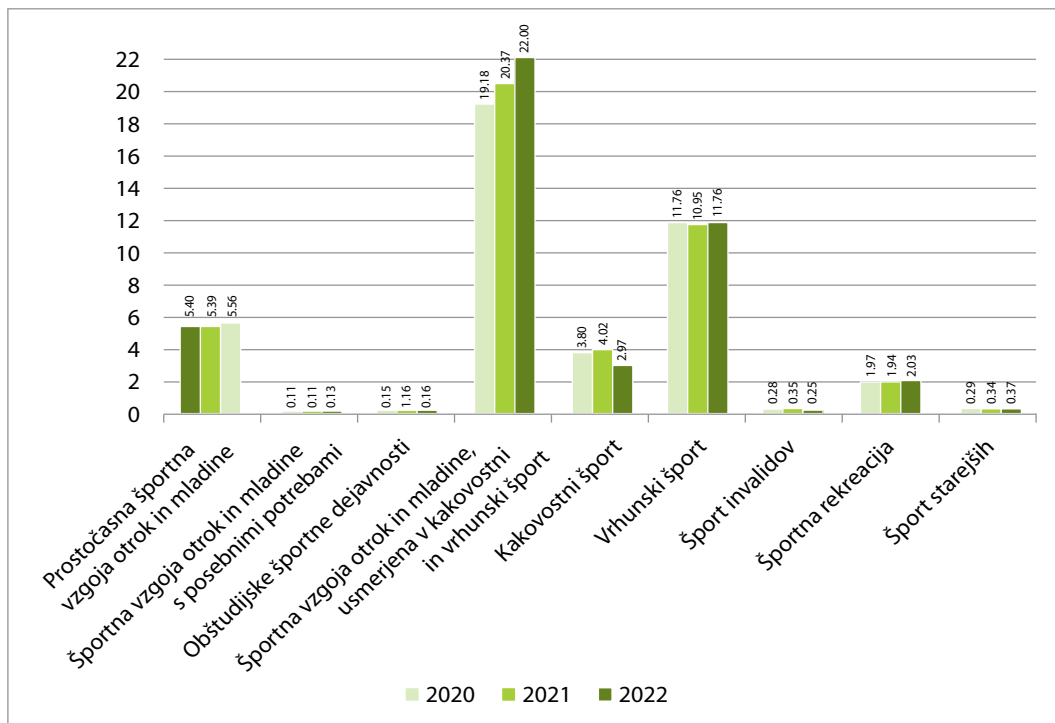
Opomba:

Revalorizacija se računa po formuli, opisani v Metodologiji - Izračun revalorizacije NPŠ, z razliko, da se za začetno vrednost vzamejo vsa javna sredstva v letu 2011 (v EUR).

Javna sredstva – 6.1 ŠPORTNI PROGRAMI po virih (v mio EUR)

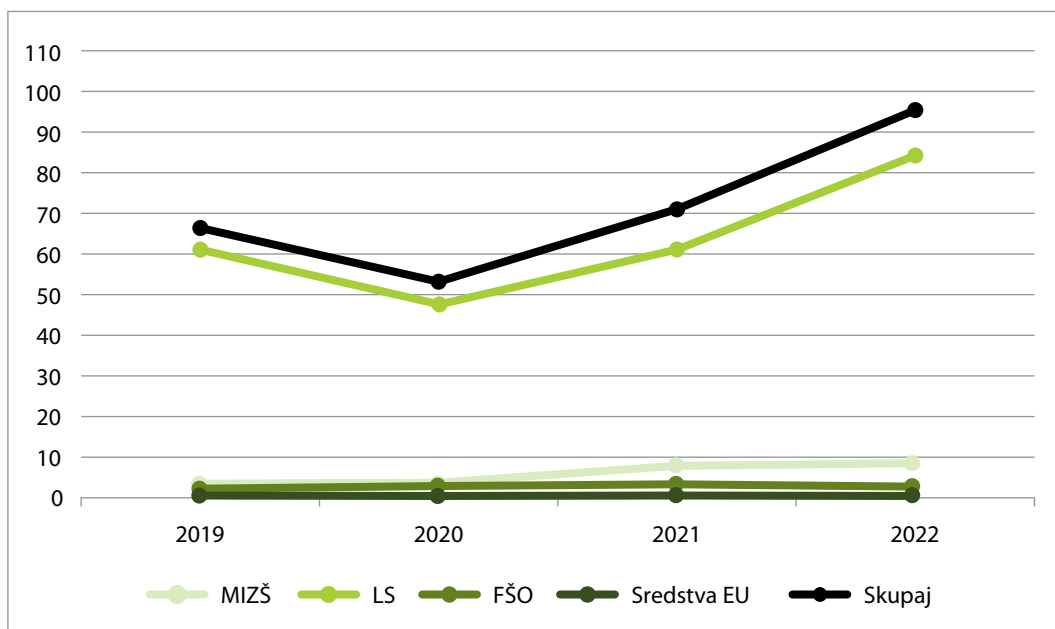


Javna sredstva – 6.1 ŠPORTNI PROGRAMI (področja) po virih (v mio EUR)



25

Javna sredstva – 6.2 ŠPORTNI OBJEKTI IN POVRŠINE ZA ŠPORT V NARAVI po virih (v mio EUR)

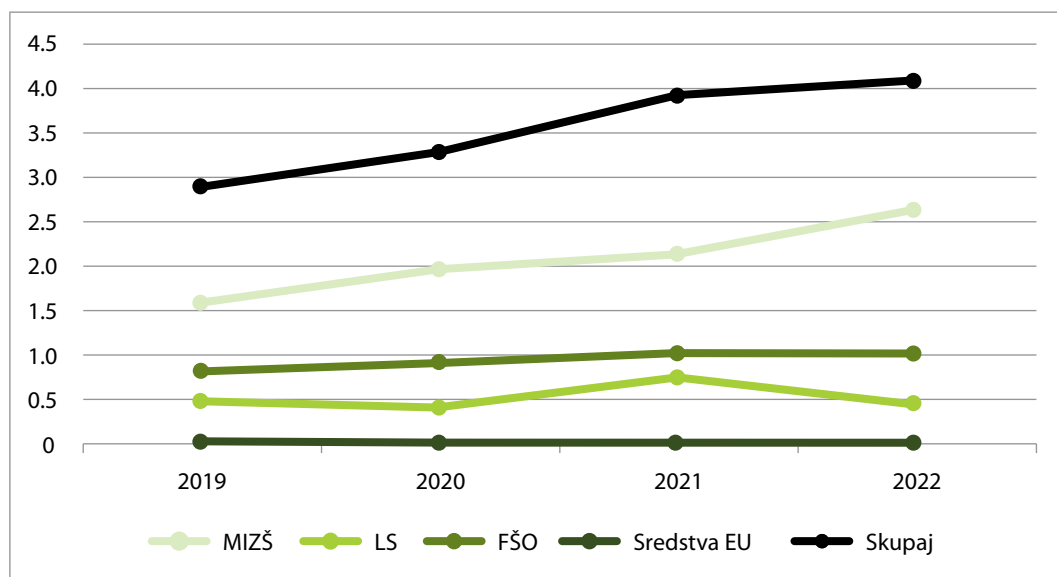


Lokalna sredstva – 6.2 ŠPORTNI OBJEKTI IN POVRŠINE ZA ŠPORT V NARAVI po virih (delež sofinanciranja – %) v letu 2022

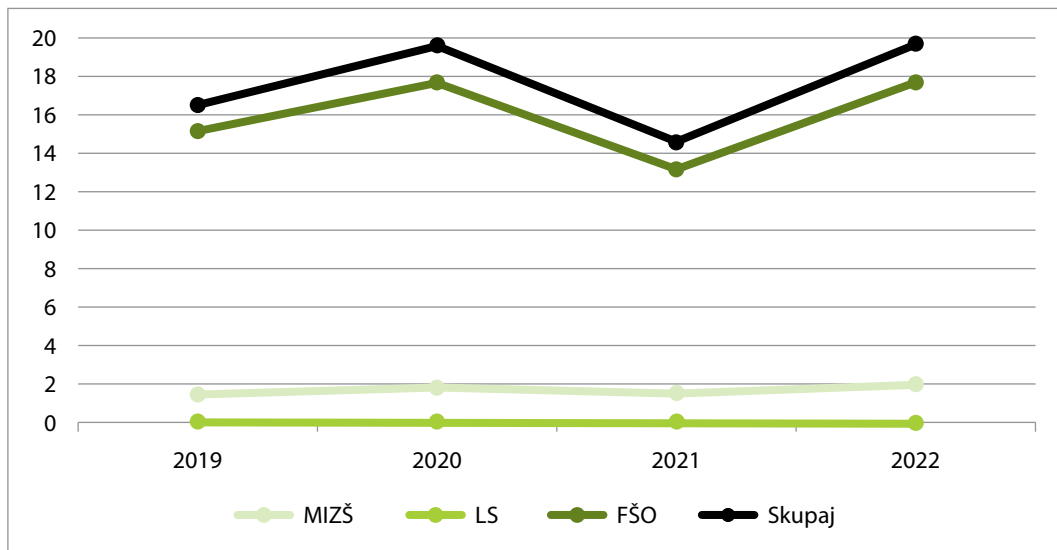
Področje NPŠ	Višina sofinanciranja MIZŠ	Višina sofinanciranja EU	Višina sofinanciranja LS	Višina sofinanciranja FŠO
6.2.1 Energetske in športno-tehnološke posodobitve športnih objektov	16,11	0,73	81,91	1,24
6.2.2 Trajnostna ureditev, investicijsko vzdrževanje in posodobitve naravnih površin za šport	0,68	2,48	83,66	13,18
6.2.3 Novogradnje športnih objektov, ki lahko obogatijo mrežo športnih objektov za izvajanje LPŠ.	22,27	5,28	70,85	1,60
6.2.4 Izgradnja, posodobitev in opremljanje športnih objektov za panožne športne centre OKS-ZŠZ	0,00	0,00	96,42	3,58
6.2.5 Upravljanje in vzdrževanje športnih objektov	0,00	0,00	100,00	0,00

26

Javna sredstva – 6.3 RAZVOJNE DEJAVNOSTI V ŠPORTU po virih (v mio EUR)

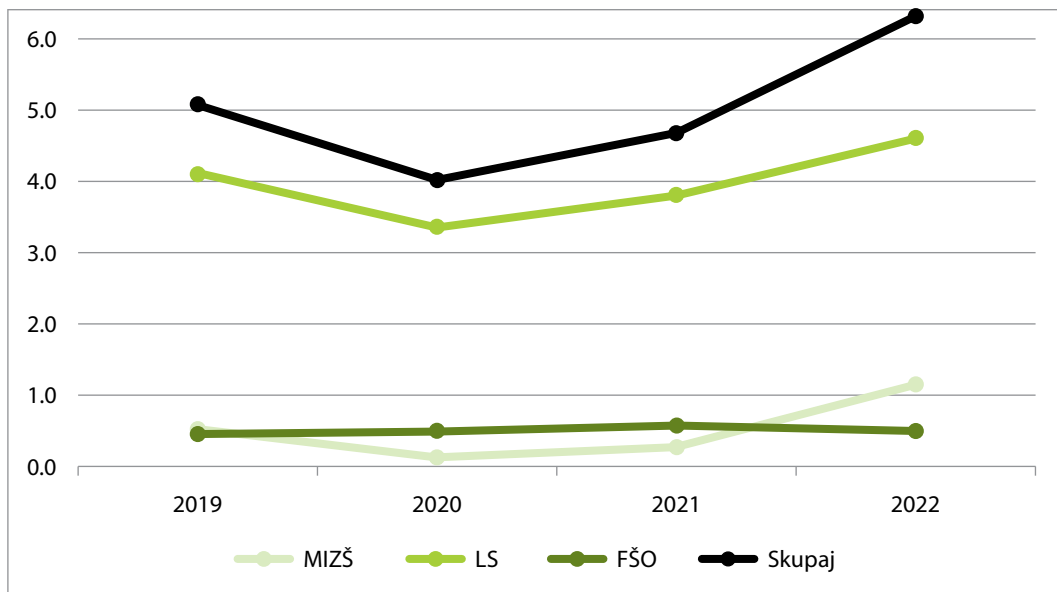


Javna sredstva – 6.4 ORGANIZIRANOST V ŠPORTU po virih (v mio EUR)

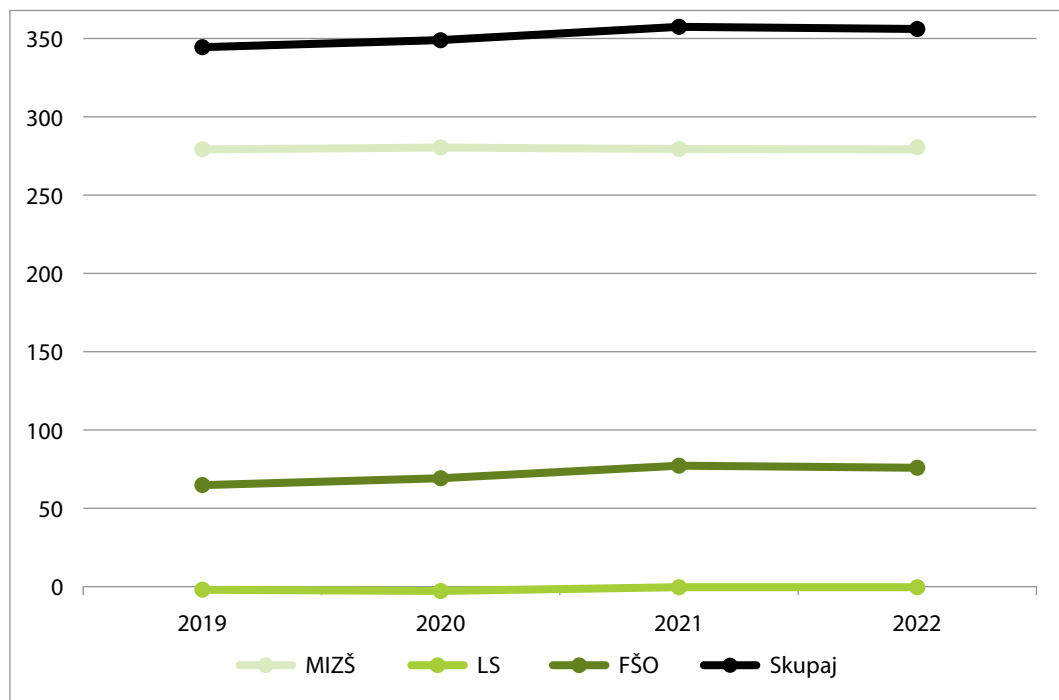


27

Javna sredstva – 6.5 ŠPORTNE PRIREDITVE IN PROMOCIJA ŠPORTA po virih (v mio EUR)



Javna sredstva – 6.6 DRUŽBENA IN OKOLJSKA ODGOVORNOST V ŠPORTU po virih (v tisoč EUR)



5.2 Sredstva lokalnih skupnosti

Za grafe v nadaljevanju velja naslednja opomba:
Poročilo za LPŠ v letu 2022 so oddale vse občine (212 občin).

V 13. členu Zakona o športu je zapisano, da izvajanje NPŠ na lokalni ravni za posamezno koledarsko leto določi občinski svet – po predhodnem mnenju občinske športne zveze, če ta obstaja – z letnim programom športa na lokalni ravni, ki določa programe in področja športa, ki se sofinancirajo v posameznem koledarskem letu, in obseg javnih sredstev, ki se zagotavljajo v proračunu lokalne skupnosti, pri čemer upošteva strukturo in prednostne naloge, opredeljene v NPŠ [2]. Občinski svet lahko sprejme LPŠ na lokalni ravni brez predhodnega mnenja občinske športne zveze, če ga ta ne poda v enem mesecu [2].

Z LPŠ so določeni programi športa, ki se vsako leto sofinancirajo iz občinskega proračuna, vrsta dejavnosti, ki so potrebne za uresničevanje tega programa, ter obseg sredstev, ki se v ta namen zagotovijo iz proračuna LS.

Delež javnih sredstev »6.1 PROGRAMI ŠPORTA – po področjih« na proračun za statistične regije (v %) v letu 2022

29

Statistična regija	6.1.2 Prostočasna športna vzgoja otrok in mladine	6.1.3 Športna vzgoja otrok in mladine s posebnimi potrebami	6.1.4 Obštudijske športne dejavnosti	6.1.5 Športna vzgoja otrok in mladine, usmerjena v kakovostni in vrhunski šport	6.1.6 Kakovostni šport	6.1.7 Vrhunski šport	6.1.8 Šport invalidov	6.1.9 Športna rekreacija	6.1.10 Šport starejših
Gorenjska	0,19	0,00	0,00	0,58	0,10	0,05	0,00	0,06	0,01
Goriška	0,13	0,00	0,00	0,34	0,08	0,02	0,01	0,03	0,01
Jugovzhodna Slovenija	0,15	0,00	0,00	0,40	0,06	0,02	0,00	0,05	0,01
Koroška	0,15	0,00	0,00	0,42	0,03	0,02	0,01	0,08	0,01
Obalno-kraška	0,17	0,00	0,00	0,47	0,06	0,03	0,00	0,00	0,01
Osrednjeslovenska	0,13	0,01	0,00	0,57	0,04	0,09	0,00	0,04	0,01
Podravska	0,20	0,00	0,01	0,71	0,20	0,06	0,01	0,05	0,01
Pomurska	0,05	0,00	0,00	0,26	0,24	0,03	0,00	0,07	0,01
Posavska	0,16	0,00	0,00	0,34	0,07	0,15	0,01	0,06	0,02
Primorsko-notranjska	0,17	0,00	0,01	0,39	0,10	0,00	0,00	0,05	0,01
Savinjska	0,16	0,00	0,00	0,27	0,09	0,11	0,00	0,07	0,00
Zasavska	0,08	0,00	0,00	0,24	0,20	0,05	0,01	0,04	0,00
Slovenija	0,15	0,00	0,00	0,47	0,10	0,06	0,01	0,05	0,01

Delež javnih sredstev »6.1 PROGRAMI ŠPORTA – po področjih« na proračun mestne občine (v %) v letu 2022

Mestna občina	6.1.2 Prostočasna športna vzgoja otrok in mladine	6.1.3 Športna vzgoja otrok in mladine s posebnimi potrebami	6.1.4 Obštudijske športne dejavnosti	6.1.5 Športna vzgoja otrok in mladine, usmerjena v kakovostni in vrhunski šport	6.1.6 Kakovostni šport	6.1.7 Vrhunski šport	6.1.8 Šport invalidov	6.1.9 Športna rekreacija	6.1.10 Šport starejših
Celje	0,26	0,00	0,00	0,58	0,12	0,09	0,01	0,02	0,00
Koper	0,08	0,00	0,00	0,44	0,04	0,04	0,00	0,00	0,00
Kranj	0,18	0,00	0,00	0,66	0,12	0,05	0,00	0,01	0,00
Krško	0,30	0,00	0,00	0,50	0,07	0,39	0,03	0,11	0,03
Ljubljana	0,09	0,02	0,00	0,65	0,00	0,12	0,00	0,02	0,00
Maribor	0,46	0,00	0,01	1,60	0,36	0,11	0,03	0,00	0,03
Murska Sobota	0,03	0,00	0,00	0,42	0,22	0,03	0,02	0,05	0,00
Nova Gorica	0,16	0,00	0,00	0,66	0,07	0,06	0,01	0,01	0,00
Novo mesto	0,17	0,00	0,00	0,75	0,14	0,01	0,01	0,08	0,03
Ptuj	0,07	0,00	0,00	0,50	0,30	0,11	0,02	0,00	0,01
Slovenj Gradec	0,19	0,00	0,00	0,74	0,05	0,03	0,04	0,19	0,02
Velenje	0,49	0,01	0,00	0,17	0,03	0,73	0,01	0,05	0,01

30

Delež javnih sredstev »6.1 PROGRAMI ŠPORTA – po področjih« na proračun za ostale občine (v %) v letu 2022

Občina	6.1.2 Prostočasna športna vzgoja otrok in mladine	6.1.3 Športna vzgoja otrok in mladine s posebnimi potrebami	6.1.4 Obštudijske športne dejavnosti	6.1.5 Športna vzgoja otrok in mladine, usmerjena v kakovostni in vrhunski šport	6.1.6 Kakovostni šport	6.1.7 Vrhunski šport	6.1.8 Šport invalidov	6.1.9 Športna rekreacija	6.1.10 Šport starejših
AJDOVŠČINA	0,11	0,00	0,00	0,40	0,07	0,00	0,00	0,02	0,01
ANKARAN	0,15	0,00	0,00	0,35	0,09	0,02	0,00	0,01	0,00
APAČE	0,00	0,00	0,00	0,12	0,02	0,00	0,00	0,01	0,00
BELTINCI	0,01	0,00	0,00	0,38	0,29	0,00	0,00	0,06	0,00
BENEDIKT	0,03	0,00	0,00	0,60	0,15	0,00	0,00	0,03	0,00
BISTRICA OB SOTLI	0,06	0,00	0,00	0,00	0,00	0,00	0,00	0,00	0,00
BLLED	0,03	0,00	0,00	0,55	0,03	0,06	0,00	0,04	0,00
BLOKE	0,11	0,00	0,00	0,14	0,00	0,00	0,00	0,11	0,00
BOHINJ	0,13	0,00	0,00	0,18	0,04	0,01	0,00	0,02	0,01
BOROVNICA	0,02	0,00	0,00	0,20	0,00	0,00	0,00	0,09	0,00
BOVEC	0,10	0,00	0,00	0,08	0,00	0,00	0,00	0,03	0,00

Občina	6.1.2 Prostočasna športna vzgoja otrok in mladine	6.1.3 Športna vzgoja otrok in mladine s posebnimi potrebami	6.1.4 Obštudijske športne dejavnosti	6.1.5 Športna vzgoja otrok in mladine, usmerjena v kakovostni in vrhunski šport	6.1.6 Kakovostni šport	6.1.7 Vrhunski šport	6.1.8 Šport invalidov	6.1.9 Športna rekreacija	6.1.10 Šport starejših
BRASLOVČE	0,02	0,00	0,00	0,43	0,00	0,00	0,00	0,00	0,00
BRDA	0,07	0,00	0,00	0,02	0,10	0,00	0,00	0,09	0,02
BREZOVICA	0,26	0,00	0,00	0,19	0,15	0,00	0,00	0,12	0,00
BREŽICE	0,08	0,00	0,00	0,20	0,09	0,00	0,00	0,02	0,01
CANKOVA	0,03	0,00	0,00	0,01	0,00	0,00	0,00	0,00	0,00
CERKLJE NA GORENJSKEM	0,15	0,00	0,00	1,20	0,45	0,00	0,00	0,04	0,00
CERKNICA	0,23	0,00	0,00	0,57	0,06	0,00	0,00	0,09	0,01
CERKNO	0,03	0,00	0,00	0,05	0,00	0,00	0,00	0,01	0,00
CERKVENJAK	0,23	0,00	0,00	0,06	0,16	0,00	0,00	0,14	0,01
CIRKULANE	0,02	0,00	0,00	0,00	0,45	0,00	0,00	0,47	0,00
ČRENŠOVCI	0,18	0,00	0,00	0,17	0,15	0,00	0,00	0,05	0,00
ČRNA NA KOROŠKEM	0,08	0,01	0,00	0,15	0,05	0,00	0,02	0,07	0,03
ČRNOVELJ	0,08	0,00	0,00	0,34	0,08	0,00	0,00	0,01	0,00
DESTRIK	0,02	0,00	0,00	0,00	0,00	0,00	0,00	0,06	0,00
DIVAČA	0,17	0,00	0,00	0,14	0,01	0,00	0,00	0,01	0,01
DOBJE	0,19	0,00	0,00	0,00	0,00	0,00	0,00	0,18	0,00
DOBREPOLJE	0,15	0,00	0,00	0,20	0,03	0,00	0,01	0,02	0,00
DOBRNA	0,02	0,00	0,00	0,00	0,00	0,00	0,00	0,02	0,02
DOBROVA - POLHOV GRADEC	0,20	0,00	0,00	0,10	0,00	0,00	0,00	0,06	0,00
DOBROVNIK	0,02	0,00	0,00	0,07	0,05	0,00	0,00	0,01	0,01
DOL PRI LJUBLJANI	0,00	0,00	0,00	0,50	0,00	0,00	0,00	0,00	0,00
DOLENJSKE TOPLICE	0,19	0,00	0,00	0,11	0,08	0,00	0,00	0,04	0,00
DOMŽALE	0,26	0,00	0,00	1,12	0,30	0,06	0,00	0,10	0,03
DORNAVA	0,00	0,00	0,00	0,00	0,00	0,00	0,00	0,00	0,00
DRAVOGRAD	0,05	0,00	0,00	0,17	0,05	0,01	0,01	0,01	0,01
DUPLEK	0,11	0,00	0,00	0,10	0,00	0,17	0,00	0,00	0,00
GORENJA VAS - POLJANE	0,09	0,00	0,00	0,13	0,03	0,00	0,00	0,01	0,00
GORIŠNICA	0,09	0,00	0,00	0,30	0,07	0,00	0,00	0,40	0,00
GORJE	0,20	0,00	0,00	0,20	0,09	0,06	0,00	0,08	0,02
GORNJA RADGONA	0,16	0,00	0,00	0,11	0,09	0,00	0,00	0,03	0,01
GORNJI GRAD	0,14	0,00	0,00	0,16	0,00	0,16	0,00	0,00	0,00
GORNJI PETROVCI	0,37	0,00	0,00	0,07	0,00	1,00	0,00	0,32	0,00
GRAD	0,05	0,00	0,00	0,02	0,43	0,04	0,00	0,00	0,00
GROSUPLJE	0,13	0,00	0,00	0,92	0,03	0,01	0,00	0,00	0,01

Občina	6.1.2 Prostočasna športna vzgoja otrok in mladine	6.1.3 Športna vzgoja otrok in mladine s posebnimi potrebami	6.1.4 Obštudijske športne dejavnosti	6.1.5 Športna vzgoja otrok in mladine, usmerjena v kakovostni in vrhunski šport	6.1.6 Kakovostni šport	6.1.7 Vrhunski šport	6.1.8 Šport invalidov	6.1.9 Športna rekreacija	6.1.10 Šport starejših
HAJDINA	0,09	0,00	0,03	0,48	0,71	0,00	0,00	0,13	0,00
HOČE - SLIVNICA	0,07	0,00	0,00	0,57	0,07	0,04	0,00	0,00	0,00
HODOŠ	0,00	0,00	0,00	0,05	0,15	0,00	0,00	0,00	0,04
HORJUL	0,12	0,00	0,00	0,09	0,03	0,00	0,00	0,09	0,00
HRASTNIK	0,12	0,00	0,00	0,17	0,09	0,04	0,00	0,02	0,01
HRPELJE - KOZINA	0,17	0,00	0,00	0,26	0,16	0,02	0,00	0,00	0,01
IDRIJA	0,25	0,01	0,01	0,19	0,07	0,02	0,00	0,02	0,01
IG	0,10	0,00	0,00	0,24	0,04	0,00	0,00	0,01	0,00
ILIRSKA BISTRICA	0,21	0,00	0,02	0,27	0,20	0,00	0,01	0,03	0,00
IVANČNA GORICA	0,30	0,00	0,00	0,54	0,03	0,00	0,00	0,05	0,00
IZOLA	0,19	0,00	0,00	0,86	0,08	0,02	0,00	0,00	0,01
JESENICE	0,18	0,00	0,00	1,04	0,16	0,02	0,00	0,02	0,01
JEZERSKO	0,39	0,00	0,00	0,00	0,02	0,00	0,00	0,03	0,00
JURŠINCI	0,02	0,00	0,00	0,07	0,00	0,00	0,00	0,06	0,00
KAMNIK	0,18	0,00	0,00	0,31	0,07	0,33	0,01	0,07	0,00
KANAL	0,07	0,00	0,00	0,17	0,09	0,00	0,00	0,01	0,00
KIDRIČEVO	0,01	0,00	0,00	0,26	0,07	0,00	0,00	0,03	0,00
KOBARID	0,10	0,00	0,00	0,15	0,03	0,00	0,00	0,02	0,00
KOBILJE	0,00	0,00	0,00	0,00	0,00	0,00	0,00	0,00	0,00
KOČEVJE	0,04	0,00	0,00	0,24	0,05	0,07	0,00	0,01	0,01
KOMEN	0,29	0,00	0,00	0,29	0,13	0,00	0,00	0,04	0,04
KOMENDA	0,22	0,00	0,00	0,65	0,08	0,00	0,00	0,04	0,01
KOSTANJEVICA NA KRKI	0,04	0,00	0,00	0,00	0,00	0,05	0,00	0,01	0,00
KOSTEL	0,02	0,00	0,00	0,00	0,00	0,00	0,00	0,02	0,01
KOZJE	0,20	0,00	0,04	0,00	0,00	0,00	0,00	0,06	0,00
KRANJSKA GORA	0,04	0,00	0,00	0,54	0,09	0,38	0,00	0,07	0,01
KRIŽEVCI	0,05	0,00	0,00	0,00	0,11	0,00	0,00	0,43	0,00
KUNGOTA	0,01	0,00	0,00	0,11	0,04	0,03	0,01	0,04	0,01
KUZMA	0,01	0,00	0,00	0,12	0,24	0,00	0,00	0,12	0,00
LAŠKO	0,17	0,00	0,00	0,32	0,28	0,03	0,02	0,15	0,03
LENART	0,11	0,00	0,00	0,24	0,08	0,00	0,00	0,12	0,00
LENDAVA	0,04	0,01	0,00	0,26	0,14	0,00	0,00	0,03	0,01
LITUA	0,05	0,00	0,00	0,29	0,43	0,06	0,01	0,04	0,00
LJUBNO	0,03	0,00	0,00	0,27	0,00	0,03	0,00	0,07	0,00

Občina	6.1.2 Prostočasna športna vzgoja otrok in mladine	6.1.3 Športna vzgoja otrok in mladine s posebnimi potrebami	6.1.4 Obštudijske športne dejavnosti	6.1.5 Športna vzgoja otrok in mladine, usmerjena v kakovostni in vrhunski šport	6.1.6 Kakovostni šport	6.1.7 Vrhunski šport	6.1.8 Šport invalidov	6.1.9 Športna rekreacija	6.1.10 Šport starejših
LJUTOMER	0,05	0,00	0,00	0,36	0,07	0,00	0,00	0,04	0,00
LOG - DRAGOMER	0,13	0,00	0,00	0,16	0,05	0,00	0,00	0,06	0,03
LOGATEC	0,01	0,00	0,00	0,43	0,00	0,06	0,00	0,10	0,00
LOŠKA DOLINA	0,14	0,00	0,02	0,09	0,03	0,00	0,00	0,07	0,01
LOŠKI POTOK	0,04	0,00	0,00	0,04	0,00	0,03	0,00	0,04	0,01
LOVRENC NA POHORJU	0,09	0,00	0,00	0,21	0,01	0,00	0,00	0,01	0,00
LUČE	0,36	0,00	0,00	0,50	0,07	0,00	0,00	0,39	0,11
LUKOVICA	0,18	0,00	0,00	0,11	0,09	0,00	0,00	0,13	0,00
MAJŠPERK	0,02	0,00	0,00	0,13	0,00	0,00	0,00	0,19	0,00
MAKOLE	0,12	0,00	0,00	0,00	0,04	0,00	0,00	0,12	0,00
MARKOVCI	0,04	0,00	0,00	0,32	0,58	0,00	0,00	0,08	0,00
MEDVODE	0,31	0,01	0,00	0,38	0,08	0,12	0,00	0,06	0,10
MENGEŠ	0,17	0,00	0,00	0,26	0,05	0,02	0,00	0,04	0,01
METLIKA	0,07	0,00	0,00	0,35	0,00	0,00	0,00	0,00	0,00
MEŽICA	0,05	0,00	0,00	0,66	0,00	0,00	0,00	0,00	0,00
MIKLAVŽ NA DRAVSKEM POLJU	0,06	0,00	0,00	0,48	0,15	0,00	0,00	0,08	0,06
MIREN -KOSTANJEVICA	0,21	0,00	0,00	0,38	0,00	0,00	0,00	0,00	0,07
MIRNA	0,24	0,00	0,00	0,21	0,24	0,00	0,00	0,07	0,01
MIRNA PEČ	0,08	0,00	0,00	0,04	0,00	0,01	0,00	0,12	0,02
MISLINJA	0,06	0,00	0,00	0,39	0,11	0,00	0,00	0,08	0,01
MOKRONOG - TREBELNO	0,23	0,00	0,00	0,10	0,00	0,00	0,00	0,19	0,01
MORAVČE	0,12	0,00	0,00	0,09	0,04	0,00	0,00	0,02	0,00
MORAVSKE TOPLICE	0,02	0,00	0,00	0,06	0,20	0,00	0,00	0,08	0,00
MOZIRJE	0,00	0,00	0,00	0,22	0,12	0,00	0,00	0,07	0,00
MUTA	0,16	0,00	0,00	0,23	0,00	0,00	0,00	0,01	0,01
NAKLO	0,09	0,00	0,00	0,41	0,00	0,00	0,00	0,27	0,04
NAZARJE	0,28	0,00	0,00	0,27	0,05	0,00	0,00	0,04	0,01
ODRANCI	0,00	0,00	0,00	0,61	0,00	0,00	0,00	0,00	0,00
OPLOTNICA	0,20	0,00	0,00	0,45	0,03	0,00	0,00	0,06	0,00
ORMOŽ	0,16	0,01	0,00	0,20	0,36	0,01	0,00	0,07	0,01
OSILNICA	0,00	0,00	0,00	0,00	0,00	0,00	0,00	0,00	0,00
PESNICA	0,13	0,00	0,00	0,20	0,00	0,00	0,00	0,00	0,00
PIRAN	0,33	0,00	0,00	0,46	0,07	0,05	0,01	0,00	0,01
PIVKA	0,05	0,00	0,00	0,13	0,11	0,01	0,00	0,04	0,02

Občina	6.1.2 Prostočasna športna vzgoja otrok in mladine	6.1.3 Športna vzgoja otrok in mladine s posebnimi potrebami	6.1.4 Obštudijske športne dejavnosti	6.1.5 Športna vzgoja otrok in mladine, usmerjena v kakovostni in vrhunski šport	6.1.6 Kakovostni šport	6.1.7 Vrhunski šport	6.1.8 Šport invalidov	6.1.9 Športna rekreacija	6.1.10 Šport starejših
PODČETRTEK	0,08	0,00	0,00	0,25	0,08	0,00	0,00	0,20	0,00
PODLEHNIK	0,04	0,00	0,00	0,07	0,06	0,00	0,00	0,05	0,00
PODVELKA	0,05	0,00	0,00	0,05	0,00	0,00	0,00	0,22	0,01
POLJČANE	0,20	0,00	0,00	0,17	0,00	0,15	0,00	0,04	0,02
POLZELA	0,08	0,00	0,00	0,40	0,00	0,00	0,00	0,00	0,00
POSTOJNA	0,19	0,00	0,00	0,64	0,08	0,00	0,00	0,03	0,02
PREBOLD	0,01	0,00	0,00	0,05	0,00	0,00	0,00	0,00	0,00
PREDDVOR	0,09	0,00	0,00	0,14	0,03	0,01	0,00	0,01	0,01
PREVALJE	0,21	0,00	0,00	0,46	0,00	0,00	0,00	0,00	0,00
PUCONCI	0,00	0,00	0,00	0,39	0,00	0,00	0,00	0,11	0,00
RAČE - FRAM	0,18	0,00	0,01	0,55	0,00	0,00	0,00	0,00	0,00
RADEČE	0,15	0,00	0,00	0,25	0,07	0,00	0,00	0,06	0,04
RADENCI	0,03	0,00	0,00	0,46	1,82	0,00	0,00	0,12	0,11
RADLJE OB DRAVI	0,05	0,00	0,00	0,20	0,02	0,00	0,00	0,05	0,00
RADOVLJICA	0,65	0,00	0,00	0,44	0,12	0,04	0,02	0,09	0,01
RAVNE NA KOROŠKEM	0,32	0,00	0,00	0,50	0,00	0,05	0,01	0,01	0,00
RAZKRIŽJE	0,00	0,00	0,00	0,00	0,00	0,00	0,00	0,00	0,00
REČICA OB SAVINJI	0,00	0,00	0,00	0,00	0,00	0,00	0,00	0,04	0,00
RENČE -VOGRSKO	0,34	0,00	0,00	0,80	0,34	0,00	0,02	0,11	0,08
RIBNICA	0,60	0,00	0,00	0,16	0,00	0,00	0,00	0,00	0,02
RIBNICA NA POHORJU	0,02	0,00	0,00	0,00	0,00	0,00	0,00	0,18	0,04
ROGAŠKA SLATINA	0,05	0,00	0,00	0,20	0,08	0,00	0,00	0,03	0,00
ROGAŠOVCI	0,02	0,00	0,00	0,13	0,14	0,00	0,00	0,00	0,00
ROGATEC	0,06	0,03	0,00	0,46	0,09	0,00	0,00	0,07	0,00
RUŠE	0,49	0,00	0,00	0,72	0,16	0,00	0,01	0,10	0,04
SELNICA OB DRAVI	0,02	0,00	0,00	0,00	0,00	0,70	0,00	0,16	0,00
SEMIČ	0,14	0,00	0,00	0,09	0,01	0,00	0,00	0,05	0,00
SEVNICA	0,06	0,00	0,00	0,39	0,09	0,00	0,00	0,06	0,02
SEŽANA	0,22	0,00	0,00	0,36	0,00	0,01	0,00	0,00	0,01
SLOVENSKA BISTRICA	0,01	0,00	0,00	0,27	0,10	0,02	0,00	0,03	0,00
SLOVENSKE KONJICE	0,15	0,01	0,00	0,38	0,03	0,00	0,00	0,05	0,01
SODRAŽICA	0,13	0,00	0,00	0,05	0,14	0,00	0,00	0,05	0,02
SOLČAVA	0,10	0,00	0,00	0,00	0,00	0,00	0,00	0,00	0,01
SREDIŠČE OB DRAVI	0,31	0,00	0,00	0,00	0,00	0,00	0,00	0,30	0,02

Občina	6.1.2 Prostočasna športna vzgoja otrok in mladine	6.1.3 Športna vzgoja otrok in mladine s posebnimi potrebami	6.1.4 Obštudijske športne dejavnosti	6.1.5 Športna vzgoja otrok in mladine, usmerjena v kakovostni in vrhunski šport	6.1.6 Kakovostni šport	6.1.7 Vrhunski šport	6.1.8 Šport invalidov	6.1.9 Športna rekreacija	6.1.10 Šport starejših
STARŠE	0,02	0,00	0,00	0,18	0,00	0,00	0,00	0,12	0,00
STRAŽA	0,00	0,00	0,00	0,03	0,07	0,00	0,00	0,09	0,03
SVETA ANA	0,01	0,00	0,00	0,00	0,00	0,00	0,00	0,03	0,00
SV. TROJICA V SLOV. GORICAH	0,02	0,00	0,00	0,11	0,07	0,00	0,00	0,03	0,04
SVETI ANDRAŽ V SLOV. GORICAH	0,00	0,00	0,00	0,04	0,01	0,00	0,00	0,02	0,00
SVETI JURIJ OB ŠČAVNICI ²	0,14	0,00	0,00	0,42	0,14	0,00	0,00	0,21	0,00
SVETI JURIJ V SLOV. GORICAH	0,01	0,00	0,00	0,09	0,13	0,00	0,00	0,06	0,00
SVETI TOMAŽ	0,02	0,00	0,00	0,00	0,00	0,00	0,00	0,25	0,00
ŠALOVCI	0,02	0,00	0,00	0,19	0,00	0,00	0,00	0,14	0,00
ŠEMPETER - VRTOJBA	0,14	0,00	0,00	0,25	0,06	0,01	0,00	0,06	0,02
ŠENČUR	0,09	0,00	0,00	0,91	0,11	0,02	0,00	0,10	0,03
ŠENTILJ	0,09	0,00	0,00	0,20	0,00	0,00	0,00	0,02	0,00
ŠENTJERNEJ	0,09	0,00	0,00	0,07	0,01	0,04	0,00	0,04	0,00
ŠENTJUR	0,05	0,00	0,00	0,00	0,23	0,00	0,00	0,49	0,00
ŠENTRUPERT	0,06	0,00	0,00	0,00	0,00	0,00	0,00	0,08	0,00
ŠKOCJAN	0,04	0,00	0,00	0,00	0,00	0,00	0,00	0,10	0,03
ŠKOFJA LOKA	0,19	0,00	0,00	0,66	0,08	0,02	0,02	0,30	0,04
ŠKOFLJICA	0,07	0,00	0,00	0,18	0,10	0,00	0,00	0,03	0,00
ŠMARJE PRI JELŠAH	0,08	0,00	0,00	0,35	0,04	0,00	0,00	0,06	0,00
ŠMARJEŠKE TOPLICE	0,09	0,00	0,00	0,00	0,00	0,07	0,00	0,09	0,03
ŠMARTNO OB PAKI	0,00	0,00	0,00	0,01	0,62	0,00	0,00	0,04	0,00
ŠMARTNO PRI LITJI	0,09	0,00	0,00	0,32	0,13	0,00	0,02	0,03	0,00
ŠOŠTANJ	0,10	0,00	0,00	0,36	0,36	0,00	0,00	0,04	0,02
ŠTORE	0,06	0,00	0,00	0,00	0,10	0,01	0,00	0,04	0,00
TABOR	0,04	0,00	0,00	0,07	0,00	0,00	0,00	0,00	0,00
TIŠINA	0,04	0,00	0,00	0,41	0,40	0,05	0,00	0,26	0,00
TOLMIN	0,06	0,00	0,00	0,24	0,07	0,02	0,01	0,02	0,01
TRBOVLJE	0,07	0,00	0,00	0,24	0,00	0,11	0,01	0,05	0,00
TREBNJE	0,17	0,00	0,00	1,18	0,04	0,00	0,00	0,04	0,00
TRNOVSKA VAS	0,00	0,00	0,00	0,00	0,00	0,00	0,00	0,06	0,00
TRZIN	0,29	0,00	0,00	0,16	0,05	0,17	0,00	0,41	0,17
TRŽIČ	0,21	0,00	0,00	0,56	0,09	0,00	0,00	0,08	0,01

Občina	6.1.2 Prostočasna športna vzgoja otrok in mladine	6.1.3 Športna vzgoja otrok in mladine s posebnimi potrebami	6.1.4 Obštudijske športne dejavnosti	6.1.5 Športna vzgoja otrok in mladine, usmerjena v kakovostni in vrhunski šport	6.1.6 Kakovostni šport	6.1.7 Vrhunski šport	6.1.8 Šport invalidov	6.1.9 Športna rekreacija	6.1.10 Šport starejših
TURNIŠČE	0,03	0,00	0,00	0,32	0,56	0,00	0,00	0,01	0,00
VELIKA POLANA	0,08	0,00	0,00	0,00	0,00	0,00	0,00	0,41	0,00
VELIKE LAŠČE	0,08	0,00	0,00	0,03	0,01	0,00	0,00	0,02	0,00
VERŽEJ	0,00	0,00	0,00	0,00	0,00	0,00	0,00	0,00	0,00
VIDEM	0,09	0,00	0,00	0,13	0,07	0,00	0,00	0,27	0,00
VIPAVA	0,05	0,01	0,01	0,11	0,19	0,02	0,02	0,07	0,01
VITANJE	0,10	0,01	0,00	0,07	0,00	0,00	0,00	0,10	0,00
VODICE	0,25	0,00	0,00	0,02	0,02	0,02	0,00	0,05	0,02
VOJNIK	0,15	0,00	0,00	0,15	0,12	0,00	0,00	0,00	0,00
VRANSKO	0,10	0,00	0,00	0,72	0,00	0,00	0,00	0,29	0,00
VRHNIKA	0,49	0,00	0,00	0,46	0,14	0,04	0,01	0,05	0,00
VUZENICA	0,05	0,00	0,00	0,11	0,07	0,00	0,01	0,00	0,01
ZAGORJE OB SAVI	0,10	0,00	0,00	0,22	0,18	0,01	0,01	0,03	0,00
ZAVRČ	0,02	0,00	0,00	2,22	0,00	0,00	0,00	0,00	0,00
ZREČE	0,22	0,01	0,00	0,17	0,10	0,04	0,00	0,01	0,00
ŽALEC	0,17	0,00	0,00	0,63	0,03	0,03	0,00	0,00	0,00
ŽELEZNIKI	0,07	0,00	0,00	0,44	0,00	0,00	0,00	0,01	0,00
ŽETALE	0,01	0,00	0,00	0,00	0,00	0,00	0,00	0,00	0,00
ŽIRI	0,16	0,00	0,00	0,34	0,07	0,02	0,00	0,03	0,01
ŽIROVNICA	0,24	0,00	0,00	1,59	0,00	0,00	0,00	0,05	0,00
ŽUŽEMBERK	0,09	0,00	0,00	0,12	0,00	0,07	0,00	0,09	0,00

Delež javnih sredstev »OSTALA PODROČJA« na proračun za statistične regije (v %) v letu 2022

Statistična regija	6.2 ŠPORTNI OBJEKTI IN POVRŠINE ZA ŠPORT V NARAVI	6.3 RAZVOJNE DEJAVNOSTI V ŠPORTU	6.4 ORGANIZIRANOST V ŠPORTU	6.5 ŠPORTNE PRIREDITVE IN PROMOCIJA ŠPORTA	6.6. DRUŽBENA IN OKOLJSKA ODGOVORNOST V ŠPORTU
Gorenjska	2,40	0,03	0,65	0,10	0,00
Goriška	5,51	0,01	0,61	0,11	0,00
Jugovzhodna Slovenija	1,00	0,00	0,18	0,11	0,00
Koroška	6,60	0,04	0,60	0,06	0,00
Obalno-kraška	2,70	0,01	0,74	0,13	0,00
Osrednjeslovenska	2,80	0,01	0,97	0,30	0,00
Podravska	3,34	0,01	0,19	0,16	0,00
Pomurska	2,24	0,02	0,24	0,06	0,00
Posavska	3,56	0,02	0,66	0,06	0,00
Primorsko-notranjska	1,91	0,02	0,09	0,09	0,00
Savinjska	1,42	0,01	0,39	0,10	0,00
Zasavska	0,76	0,02	1,82	0,02	0,00
Slovenija	2,78	0,01	0,58	0,15	0,00

37

Delež javnih sredstev »OSTALA PODROČJA« na proračun mestne občine (v %) v letu 2022

Mestna občina	6.2 ŠPORTNI OBJEKTI IN POVRŠINE ZA ŠPORT V NARAVI	6.3 RAZVOJNE DEJAVNOSTI V ŠPORTU	6.4 ORGANIZIRANOST V ŠPORTU	6.5 ŠPORTNE PRIREDITVE IN PROMOCIJA ŠPORTA	6.6. DRUŽBENA IN OKOLJSKA ODGOVORNOST V ŠPORTU
Celje	0,10	0,02	0,16	0,06	0,00
Koper	4,17	0,00	0,06	0,20	0,00
Kranj	2,51	0,07	1,40	0,09	0,00
Krško	5,02	0,01	0,06	0,04	0,00
Ljubljana	3,50	0,00	1,43	0,43	0,00
Maribor	4,23	0,01	0,05	0,45	0,00
Murska Sobota	1,69	0,02	0,17	0,04	0,00
Nova Gorica	4,10	0,00	1,25	0,09	0,00
Novo mesto	0,48	0,00	0,11	0,31	0,00
Ptuj	2,47	0,00	0,54	0,01	0,00
Slovenj Gradec	16,13	0,01	0,78	0,08	0,00
Velenje	2,70	0,02	2,10	0,07	0,00

Delež javnih sredstev »OSTALA PODROČJA« na proračun za ostale občine (v %) v letu 2022

Občina	6.2 ŠPORTNI OBJEKTI IN POVRŠINE ZA ŠPORT V NARAVI	6.3 RAZVOJNE DEJAVNOSTI V ŠPORTU	6.4 ORGANIZIRANOST V ŠPORTU	6.5 ŠPORTNE PRIREDITVE IN PROMOCIJA ŠPORTA	6.6 DRUŽBENA IN OKOLJSKA ODGOVORNOST V ŠPORTU
AJDOVŠČINA	1,77	0,00	0,90	0,25	0,00
ANKARAN	0,98	0,03	0,15	0,14	0,00
APAČE	0,30	0,01	0,03	0,00	0,00
BELTINCI	2,61	0,01	0,10	0,13	0,00
BENEDIKT	0,00	0,00	0,06	0,04	0,00
BISTRICA OB SOTLI	0,12	0,00	0,17	0,02	0,00
BLAD	1,98	0,00	0,00	0,06	0,00
BLOKE	2,86	0,00	0,07	0,07	0,00
BOHINJ	2,11	0,00	0,00	0,03	0,00
BOROVNICA	2,63	0,02	0,06	0,02	0,00
BOVEC	14,92	0,00	0,07	0,12	0,00
BRASLOVČE	0,31	0,00	0,05	0,06	0,00
BRDA	2,76	0,01	0,50	0,06	0,00
BREZOVICA	4,22	0,02	0,02	0,08	0,00
BREŽICE	3,71	0,02	1,24	0,09	0,00
CANKOVA	0,00	0,00	0,42	0,00	0,00
CERKLJE NA GORENJSKEM	1,22	0,02	0,12	0,04	0,00
CERKNICA	2,90	0,08	0,09	0,09	0,00
CERKNO	0,00	0,01	0,01	0,01	0,00
CERKVENJAK	0,85	0,01	0,04	0,07	0,00
CIRKULANE	1,61	0,00	0,01	0,14	0,00
ČRENŠOVCI	0,00	0,02	0,12	0,02	0,00
ČRNA NA KOROŠKEM	3,66	0,05	0,38	0,20	0,00
ČRNOMELJ	0,63	0,02	0,04	0,04	0,00
DESTRNIK	0,18	0,00	0,11	0,00	0,00
DIVAČA	1,92	0,04	0,03	0,06	0,00
DOBJE	0,00	0,00	0,07	0,00	0,00
DOBREPOLJE	4,57	0,01	0,12	0,03	0,00
DOBRNA	0,00	0,01	0,03	0,03	0,00
DOBROVA - POLHOV GRADEC	1,42	0,00	0,03	0,04	0,00
DOBROVNIK	0,39	0,00	0,03	0,11	0,00
DOL PRI LJUBLJANI	0,00	0,03	0,45	0,03	0,00
DOLENJSKE TOPLICE	0,00	0,01	0,04	0,04	0,00
DOMŽALE	2,74	0,06	0,84	0,41	0,00
DORNAVA	0,00	0,00	0,58	0,00	0,00

Občina	6.2 ŠPORTNI OBJEKTI IN POVRŠINE ZA ŠPORT V NARAVI	6.3 RAZVOJNE DEJAVNOSTI V ŠPORTU	6.4 ORGANIZIRANOST V ŠPORTU	6.5 ŠPORTNE PRIREDITVE IN PROMOCIJA ŠPORTA	6.6. DRUŽBENA IN OKOLJSKA ODGOVORNOST V ŠPORTU
DRAVOGRAD	2,55	0,01	2,03	0,01	0,00
DUPLEK	5,98	0,00	0,00	0,06	0,00
GORENJA VAS - POLJANE	0,29	0,00	0,04	0,05	0,00
GORIŠNICA	25,91	0,02	0,00	0,00	0,00
GORJE	0,00	0,00	0,00	0,04	0,00
GORNJA RADGONA	9,60	0,03	0,16	0,00	0,00
GORNJI GRAD	1,44	0,01	0,02	0,23	0,00
GORNJI PETROVCI	0,00	0,00	0,05	0,00	0,00
GRAD	0,22	0,00	0,19	0,11	0,00
GROSUPLJE	3,19	0,01	0,48	0,03	0,00
HAJDINA	0,05	0,03	0,06	0,03	0,00
HOČE - SLIVNICA	0,81	0,01	0,13	0,08	0,00
HODOŠ	0,15	0,15	0,03	0,06	0,00
HORJUL	0,00	0,00	0,00	0,15	0,00
HRASTNIK	1,35	0,01	1,77	0,02	0,00
HRPELJE - KOZINA	1,25	0,01	0,02	0,07	0,00
IDRIJA	1,35	0,04	0,00	0,05	0,00
IG	0,33	0,01	0,05	0,05	0,00
ILIRSKA BISTRICA	1,55	0,02	0,00	0,13	0,00
IVANČNA GORICA	0,46	0,00	0,12	0,02	0,00
IZOLA	0,90	0,00	1,88	0,08	0,00
JESENICE	1,28	0,01	1,94	0,16	0,00
JEZERSKO	0,33	0,03	0,00	0,05	0,00
JURŠINCI	0,34	0,00	0,25	0,09	0,00
KAMNIK	2,32	0,00	0,47	0,28	0,00
KANAL	1,42	0,01	0,14	0,08	0,00
KIDRIČEVO1	0,00	0,00	0,07	0,01	0,00
KOBARID	0,00	0,01	0,02	0,02	0,00
KOBILJE	0,18	0,00	0,06	0,56	0,00
KOČEVJE	0,11	0,00	0,39	0,04	0,00
KOMEN	0,29	0,03	0,06	0,08	0,00
KOMENDA	5,78	0,08	0,18	0,00	0,00
KOSTANJEVICA NA KRKI	0,00	0,02	0,01	0,02	0,00
KOSTEL	0,00	0,00	0,00	0,00	0,00
KOZJE	11,83	0,02	0,12	0,27	0,00
KRANJSKA GORA	1,87	0,01	0,00	0,00	0,00
KRIŽEVCI	0,36	0,00	0,13	0,02	0,00
KUNGOTA	0,00	0,00	0,00	0,03	0,00

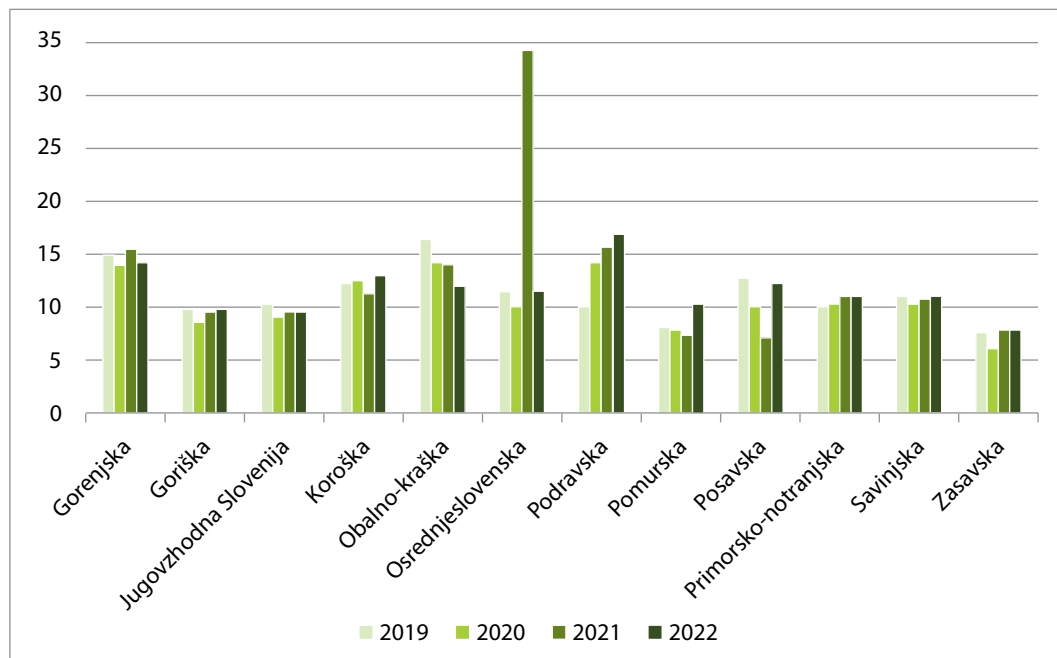
Občina	6.2 ŠPORTNI OBJEKTI IN POVRŠINE ZA ŠPORT V NARAVI	6.3 RAZVOJNE DEJAVNOSTI V ŠPORTU	6.4 ORGANIZIRANOST V ŠPORTU	6.5 ŠPORTNE PRIREDITVE IN PROMOCIJA ŠPORTA	6.6. DRUŽBENA IN OKOLJSKA ODGOVORNOST V ŠPORTU
KUZMA	0,00	0,01	0,26	0,25	0,00
LAŠKO	7,95	0,02	0,39	0,08	0,00
LENART	0,96	0,00	0,21	0,03	0,00
LENDAVA	5,34	0,17	0,43	0,15	0,00
LITIJA	0,31	0,01	0,08	0,04	0,00
LJUBNO	7,10	0,03	0,10	0,58	0,00
LJUTOMER	3,80	0,01	0,05	0,04	0,00
LOG - DRAGOMER	0,00	0,02	0,09	0,03	0,00
LOGATEC	2,54	0,02	0,03	0,06	0,00
LOŠKA DOLINA	0,00	0,01	0,08	0,12	0,00
LOŠKI POTOK	0,00	0,00	0,03	0,08	0,00
LOVRENC NA POHORJU	0,46	0,02	0,01	0,05	0,00
LUČE	1,38	0,08	0,29	0,17	0,00
LUKOVICA	2,38	0,02	0,04	0,07	0,00
MAJŠPERK	0,94	0,01	0,07	0,01	0,00
MAKOLE	3,48	0,03	0,16	0,04	0,00
MARKOVCI	4,37	0,04	0,00	0,00	0,00
MEDVODE	2,06	0,01	1,32	0,15	0,00
MENGEŠ	1,55	0,03	0,07	0,05	0,00
METLIKA	0,45	0,00	0,04	0,04	0,00
MEŽICA	1,46	0,00	0,00	0,09	0,00
MIKLAVŽ NA DRAVSKEM POLJU	1,85	0,03	0,01	0,01	0,00
MIREN - KOSTANJEVICA	51,26	0,09	0,00	0,07	0,00
MIRNA	2,17	0,02	0,08	0,12	0,00
MIRNA PEČ	0,86	0,00	0,01	0,01	0,00
MISLINJA	1,26	0,33	0,06	0,02	0,00
MOKRONOG - TREBELNO	6,30	0,01	0,02	0,17	0,00
MORAVČE	0,12	0,02	0,03	0,01	0,00
MORAVSKE TOPLICE	0,14	0,00	0,09	0,07	0,00
MOZIRJE	0,10	0,00	0,00	0,01	0,00
MUTA	0,21	0,03	0,02	0,03	0,00
NAKLO	0,64	0,00	0,00	0,00	0,00
NAZARJE	1,24	0,06	0,10	0,12	0,00
ODRANCI	0,91	0,00	1,34	0,00	0,00
OPLOTNICA	1,47	0,01	0,06	0,01	0,00
ORMOŽ	1,03	0,00	0,05	0,02	0,00
OSILNICA	1,35	0,00	0,00	0,00	0,00

Občina	6.2 ŠPORTNI OBJEKTI IN POVRŠINE ZA ŠPORT V NARAVI	6.3 RAZVOJNE DEJAVNOSTI V ŠPORTU	6.4 ORGANIZIRANOST V ŠPORTU	6.5 ŠPORTNE PRIREDITVE IN PROMOCIJA ŠPORTA	6.6. DRUŽBENA IN OKOLJSKA ODGOVORNOST V ŠPORTU
PESNICA	0,00	0,02	0,00	0,02	0,00
PIRAN	0,58	0,00	1,68	0,09	0,00
PIVKA	1,92	0,01	0,07	0,06	0,00
PODČETRTEK	1,81	0,02	0,00	0,00	0,00
PODLEHNIK	0,01	0,00	0,01	0,00	0,00
PODVELKA	4,96	0,00	0,05	0,03	0,00
POLJČANE	3,18	0,02	0,08	0,00	0,00
POLZELA	0,22	0,02	0,07	0,10	0,00
POSTOJNA	2,02	0,01	0,17	0,06	0,00
PREBOLD	0,00	0,00	0,02	0,01	0,00
PREDDVOR	0,77	0,01	0,00	0,00	0,00
PREVALJE	4,46	0,00	0,00	0,04	0,00
PUCONCI	0,06	0,00	0,92	0,00	0,00
RAČE - FRAM	1,69	0,00	0,55	0,00	0,00
RADEČE	4,48	0,06	0,65	0,16	0,00
RADENCI	2,67	0,00	0,58	0,10	0,00
RADLJE OB DRAVI	4,22	0,05	0,17	0,07	0,00
RADOVLJICA	11,21	0,00	0,11	0,26	0,00
RAVNE NA KOROŠKEM	5,00	0,02	0,83	0,06	0,00
RAZKRIŽJE	1,50	0,00	0,00	0,06	0,00
REČICA OB SAVINJI	0,00	0,00	0,46	0,00	0,00
RENČE - VOGRSKO	0,00	0,00	0,00	0,07	0,00
RIBNICA	6,01	0,00	0,92	0,05	0,00
RIBNICA NA POHORJU	0,35	0,00	0,14	0,09	0,00
ROGAŠKA SLATINA	4,42	0,02	0,16	0,66	0,00
ROGAŠOVCI	0,23	0,01	0,14	0,06	0,00
ROGATEC	1,26	0,08	0,13	0,04	0,00
RUŠE	3,18	0,05	3,16	0,14	0,00
SELNICA OB DRAVI	0,73	0,00	0,00	0,00	0,00
SEMIČ	0,01	0,00	0,06	0,02	0,00
SEVNICA	1,24	0,05	1,15	0,04	0,00
SEŽANA	4,85	0,00	1,72	0,01	0,00
SLOVENSKA BISTRICA	1,04	0,01	0,18	0,00	0,00
SLOVENSKE KONJICE	0,00	0,01	0,68	0,10	0,00
SODRAŽICA	0,17	0,00	0,19	0,08	0,00
SOLČAVA	0,02	0,00	0,09	0,17	0,00
SREDIŠČE OB DRAVI	8,84	0,01	0,00	0,17	0,00
STARŠE	1,30	0,00	0,50	0,00	0,00

Občina	6.2 ŠPORTNI OBJEKTI IN POVRŠINE ZA ŠPORT V NARAVI	6.3 RAZVOJNE DEJAVNOSTI V ŠPORTU	6.4 ORGANIZIRANOST V ŠPORTU	6.5 ŠPORTNE PRIREDITVE IN PROMOCIJA ŠPORTA	6.6. DRUŽBENA IN OKOLJSKA ODGOVORNOST V ŠPORTU
STRAŽA	0,02	0,00	0,10	0,05	0,00
SVETA ANA	0,00	0,00	0,00	0,09	0,00
SV. TROJICA V SLOV. GORICAH	0,01	0,01	0,03	0,06	0,00
SVETI ANDRAŽ V SLOV. GORICAH	0,00	0,00	0,10	0,07	0,00
SVETI JURIJ OB ŠČAVNICI2	0,29	0,02	0,00	0,06	0,00
SVETI JURIJ V SLOV. GORICAH	0,00	0,02	0,08	0,01	0,00
SVETI TOMAŽ	1,05	0,00	0,03	0,04	0,00
ŠALOVCI	0,77	0,00	0,32	0,00	0,00
ŠEMPETER - VRTOJBA	5,44	0,00	0,40	0,10	0,00
ŠENČUR	2,14	0,06	0,06	0,15	0,00
ŠENTILJ	27,97	0,07	0,00	0,14	0,00
ŠENTJERNEJ	1,19	0,01	0,07	0,03	0,00
ŠENTJUR	0,24	0,02	0,06	0,03	0,00
ŠENTRUPERT	0,00	0,00	0,08	0,00	0,00
ŠKOCJAN	0,59	0,00	0,04	0,04	0,00
ŠKOFJA LOKA	0,33	0,05	0,64	0,19	0,00
ŠKOFLJICA	0,10	0,00	0,10	0,03	0,00
ŠMARJE PRI JELŠAH	1,05	0,01	0,36	0,05	0,00
ŠMARJEŠKE TOPLICE	1,19	0,00	0,09	0,09	0,00
ŠMARTNO OB PAKI	0,27	0,00	0,00	0,00	0,00
ŠMARTNO PRI LITJI	1,68	0,02	0,40	0,03	0,00
ŠOŠTANJ	1,92	0,00	0,09	0,02	0,00
ŠTORE	0,00	0,05	0,03	0,11	0,00
TABOR	0,09	0,00	0,00	0,16	0,00
TIŠINA	0,24	0,00	0,00	0,10	0,00
TOLMIN	16,09	0,03	0,96	0,02	0,00
TRBOVLJE	1,60	0,02	2,96	0,02	0,00
TREBNJE	0,17	0,01	0,01	0,03	0,00
TRNOVSKA VAS	0,16	0,00	0,03	0,14	0,00
TRZIN	1,87	0,05	0,18	0,05	0,00
TRŽIČ	0,97	0,03	0,21	0,12	0,00
TURNIŠČE	0,00	0,04	0,00	0,05	0,00
VELIKA POLANA	0,48	0,00	0,00	0,00	0,00
VELIKE LAŠČE	0,70	0,00	0,05	0,07	0,00
VERŽEJ	0,17	0,00	0,78	0,21	0,00
VIDEM	1,42	0,00	0,11	0,01	0,00

Občina	6.2 ŠPORTNI OBJEKTI IN POVRŠINE ZA ŠPORT V NARAVI	6.3 RAZVOJNE DEJAVNOSTI V ŠPORTU	6.4 ORGANIZIRANOST V ŠPORTU	6.5 ŠPORTNE PRIREDITVE IN PROMOCIJA ŠPORTA	6.6. DRUŽBENA IN OKOLJSKA ODGOVORNOST V ŠPORTU
VIPAVA	0,00	0,02	0,06	0,06	0,00
VITANJE	0,00	0,01	0,02	0,03	0,00
VODICE	0,19	0,01	0,12	0,14	0,00
VOJNIK	0,43	0,00	0,05	0,10	0,00
VRANSKO	2,37	0,00	1,17	0,03	0,00
VRHNIKA	0,00	0,04	0,15	0,02	0,00
VUZENICA	0,10	0,03	0,08	0,03	0,00
ZAGORJE OB SAVI	0,13	0,03	3,04	0,00	0,00
ZAVRČ	0,51	0,00	0,02	0,00	0,00
ZREČE	1,18	0,03	0,03	0,02	0,00
ŽALEC	1,01	0,01	0,27	0,26	0,00
ŽELEZNIKI	1,94	0,01	1,08	0,12	0,00
ŽETALE	0,00	0,00	0,33	0,00	0,00
ŽIRI	2,05	0,02	0,08	0,02	0,00
ŽIROVNICA	2,17	0,01	0,27	0,01	0,00
ŽUŽEMBERK	0,00	0,01	0,02	0,09	0,01

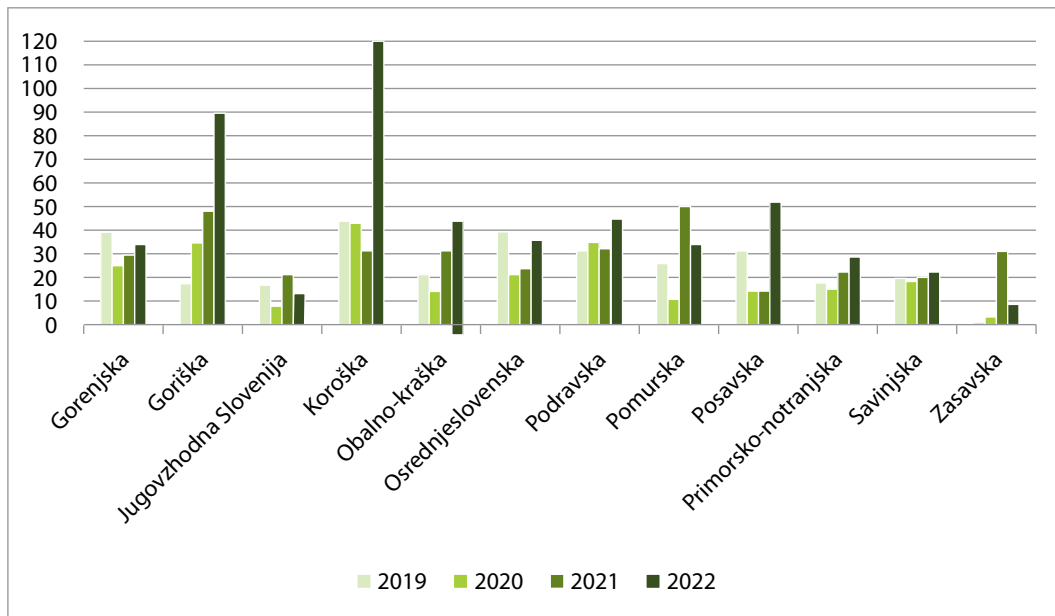
Javna sredstva »6.1 PROGRAMI ŠPORTA« na prebivalca za statistične regije (v EUR)



Javna sredstva »6.1 PROGRAMI ŠPORTA – po področjih« na prebivalca za statistične regije (v EUR) v letu 2022

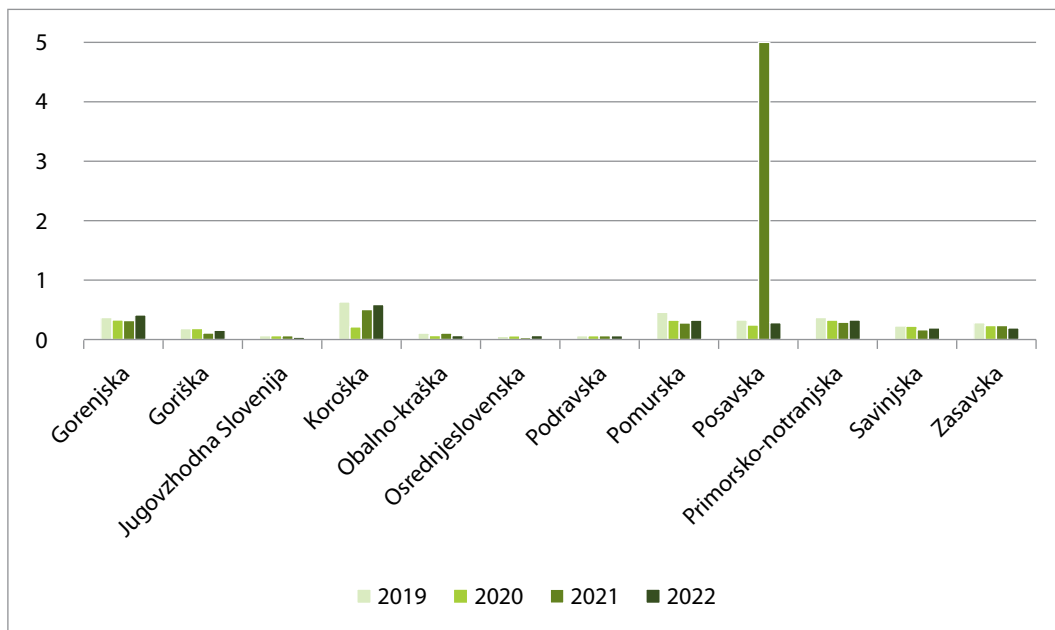
Statistična regija	6.1.2 Prostočasna športna vzgoja otrok in mladine	6.1.3 Športna vzgoja otrok in mladine s posebnimi potrebami	6.1.4 Obštudijske športne dejavnosti	6.1.5 Športna vzgoja otrok in mladine, usmerjena v kakovostni in vrhunski šport	6.1.6 Kakovostni šport	6.1.7 Vrhunski šport	6.1.8 Šport invalidov	6.1.9 Športna rekreacija	6.1.10 Šport starejših
Gorenjska	2,70	0,00	0,00	8,29	1,42	0,65	0,05	0,91	0,14
Goriška	2,06	0,03	0,02	5,52	1,23	0,29	0,10	0,45	0,17
Jugovzhodna Slovenija	2,08	0,00	0,00	5,48	0,87	0,22	0,04	0,69	0,19
Koroška	2,68	0,01	0,00	7,67	0,63	0,28	0,27	1,39	0,19
Obalno-kraška	2,70	0,01	0,03	7,71	0,93	0,48	0,02	0,06	0,09
Osrednjeslovenska	1,75	0,13	0,01	7,33	0,46	1,20	0,02	0,49	0,08
Podravska	2,75	0,02	0,07	9,51	2,74	0,82	0,15	0,66	0,18
Pomurska	0,75	0,02	0,00	4,06	3,76	0,41	0,05	1,13	0,15
Posavska	2,42	0,03	0,00	5,06	1,09	2,29	0,17	0,91	0,29
Primorsko-notranjska	2,58	0,01	0,09	5,80	1,58	0,03	0,06	0,71	0,17
Savinjska	2,51	0,04	0,01	4,26	1,38	1,70	0,05	1,08	0,06
Zasavska	1,00	0,02	0,00	3,00	2,52	0,68	0,11	0,46	0,05
Skupaj	2,19	0,05	0,02	6,78	1,41	0,91	0,07	0,70	0,13

Javna sredstva »6.2 ŠPORTNI OBJEKTI IN POVRŠINE ZA ŠPORT V NARAVI« na prebivalca za statistične regije (v EUR)

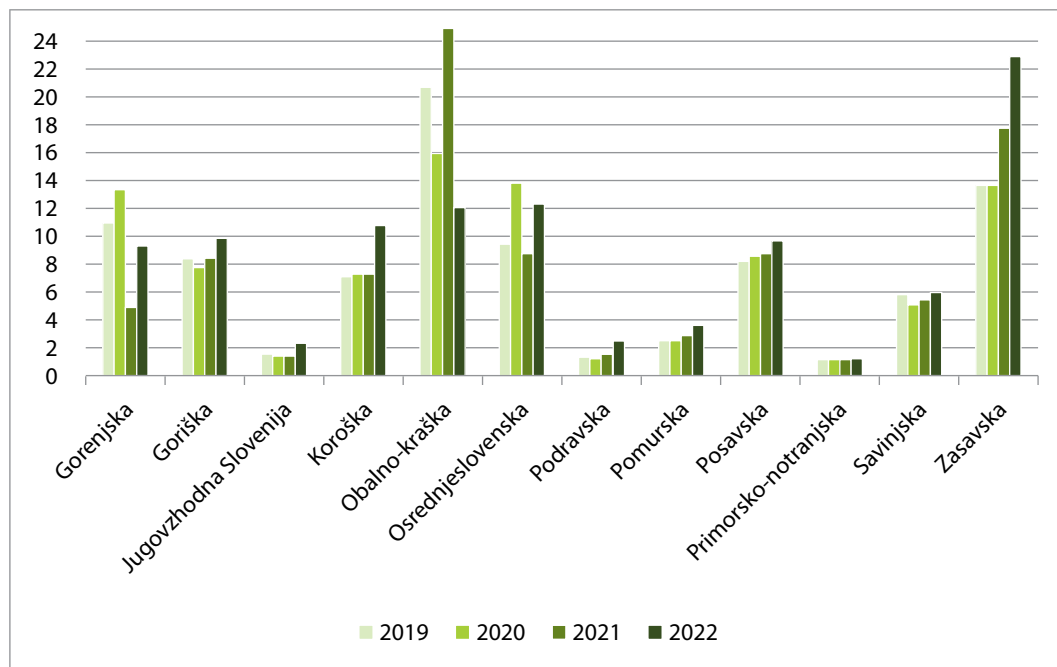


45

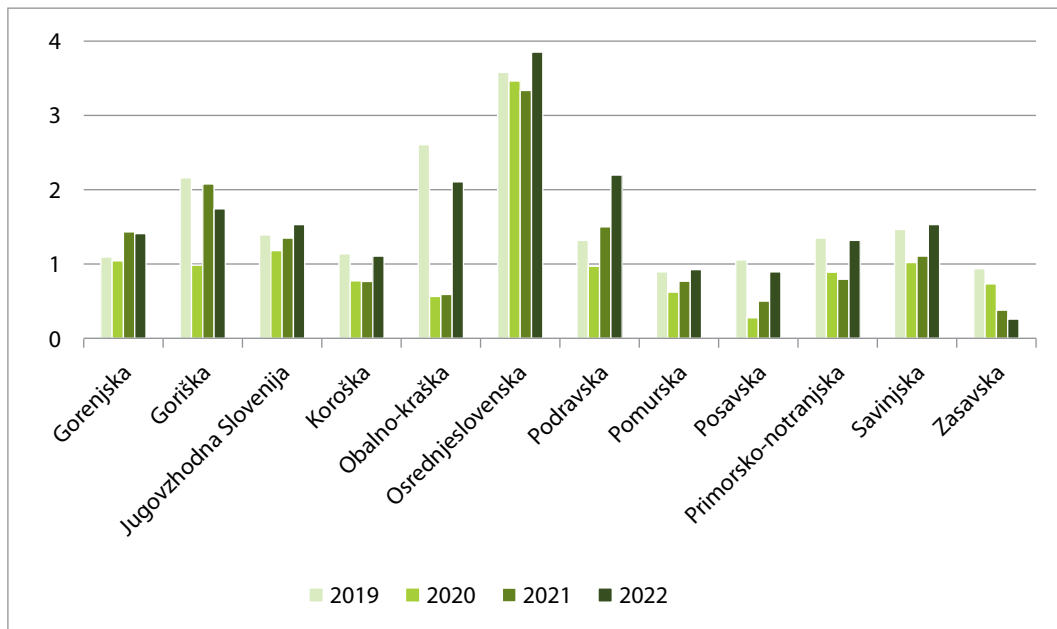
Javna sredstva »6.3 RAZVOJNE DEJAVNOSTI V ŠPORTU« na prebivalca za statistične regije (v EUR)



Javna sredstva »6.4 ORGANIZIRANOST V ŠPORTU« na prebivalca za statistične regije (v EUR)

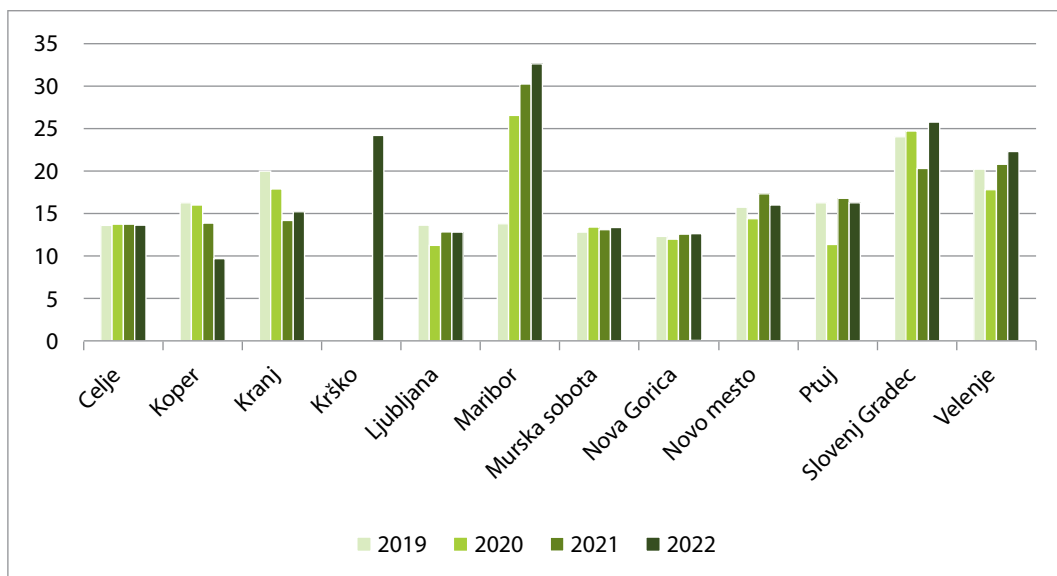


Javna sredstva »6.5 ŠPORTNE PRIREDITVE IN PROMOCIJA ŠPORTA« na prebivalca za statistične regije (v EUR)



47

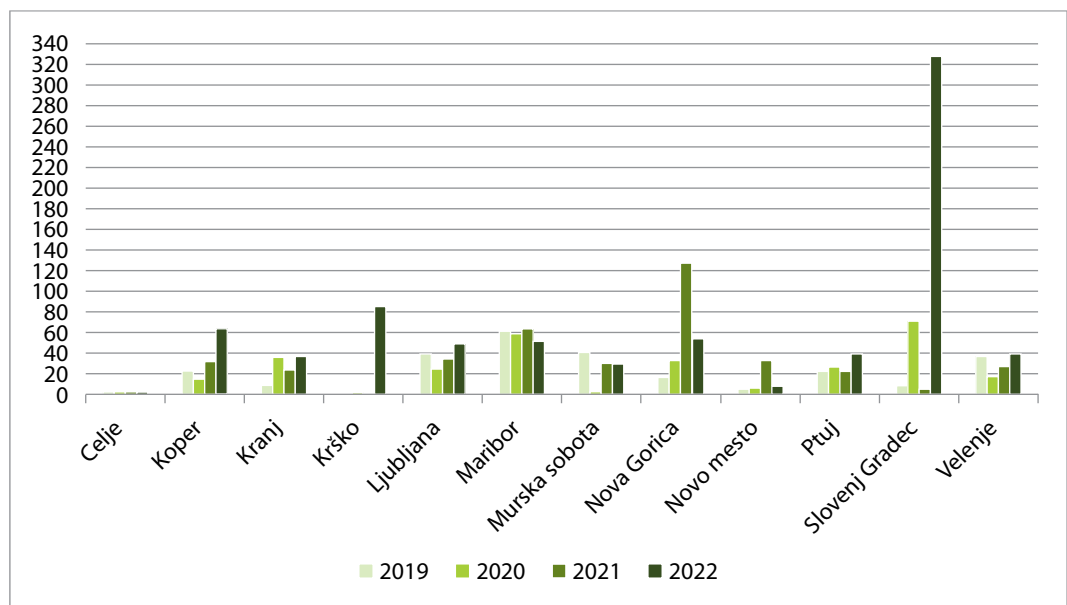
Javna sredstva »6.1 PROGRAMI ŠPORTA« na prebivalca za mestne občine (v EUR)



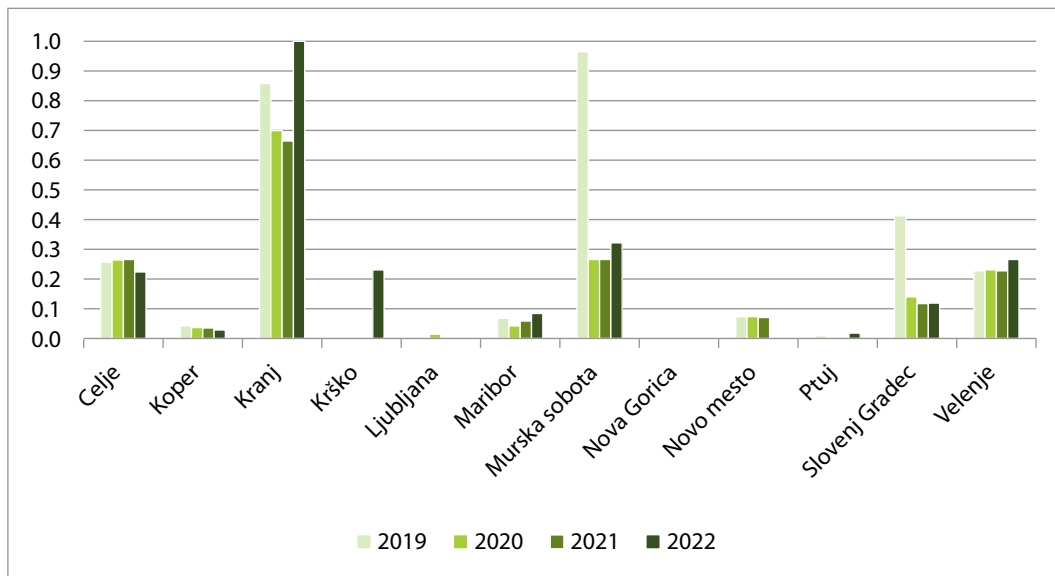
Javna sredstva »6.1 PROGRAMI ŠPORTA – po področjih« na prebivalca za mestne občine (v EUR) v letu 2022

Občina	6.1.2 Prostočasna športna vzgoja otrok in mladine	6.1.3 Športna vzgoja otrok in mladine s posebnimi potrebami	6.1.4 Obštudijske športne dejavnosti	6.1.5 Športna vzgoja otrok in mladine, usmerjena v kakovostni in vrhunski šport	6.1.6 Kakovostni šport	6.1.7 Vrhunski šport	6.1.8 Šport invalidov	6.1.9 Športna rekreacija	6.1.10 Šport starejših
Celje	3,29	0,01	0,00	7,41	1,47	1,12	0,08	0,26	0,00
Koper	1,25	0,00	0,06	6,91	0,68	0,60	0,02	0,06	0,00
Kranj	2,70	0,00	0,00	9,80	1,76	0,79	0,00	0,09	0,04
Krško	5,12	0,08	0,00	8,49	1,16	6,59	0,46	1,78	0,46
Ljubljana	1,32	0,24	0,02	9,32	0,00	1,65	0,02	0,27	0,00
Maribor	5,73	0,04	0,17	19,89	4,52	1,43	0,37	0,00	0,38
Murska Sobota	0,48	0,06	0,00	7,30	3,81	0,48	0,30	0,81	0,09
Nova Gorica	2,06	0,04	0,00	8,57	0,87	0,75	0,15	0,15	0,06
Novo mesto	2,29	0,00	0,00	10,07	1,85	0,08	0,13	1,13	0,40
Ptuj	1,08	0,00	0,03	7,91	4,83	1,80	0,26	0,00	0,20
Slovenj Gradec	3,81	0,00	0,00	15,11	1,06	0,59	0,78	3,82	0,40
Velenje	7,25	0,20	0,00	2,53	0,48	10,76	0,16	0,70	0,09

Javna sredstva »6.2 ŠPORTNI OBJEKTI IN POVRŠINE ZA ŠPORT V NARAVI« na prebivalca za mestne občine (v EUR)

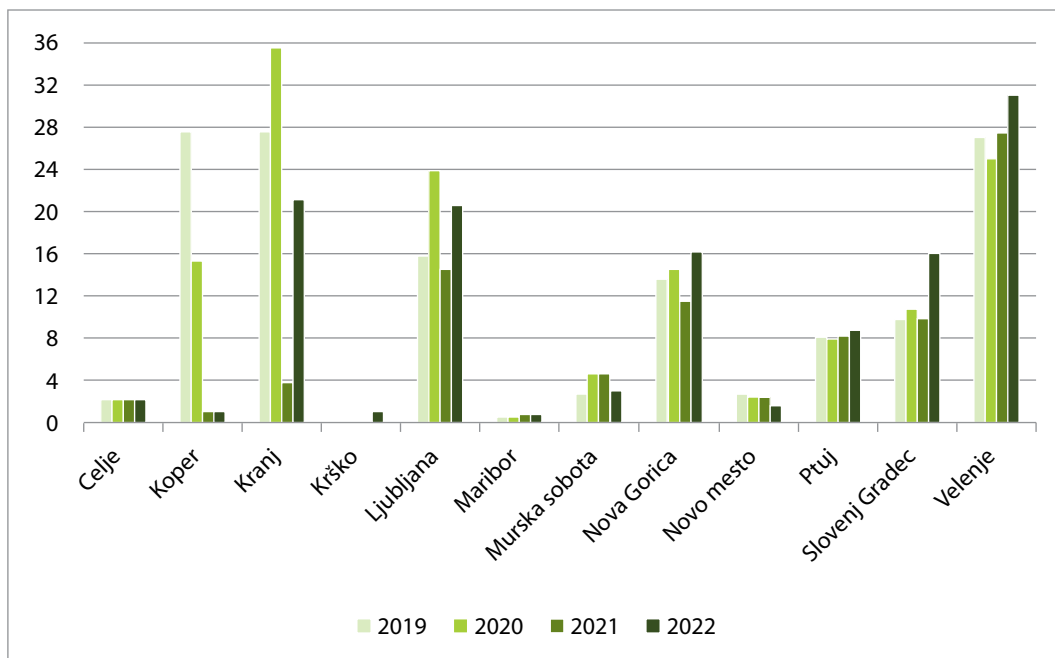


Javna sredstva »6.3 RAZVOJNE DEJAVNOSTI V ŠPORTU« na prebivalca za mestne občine (v EUR)

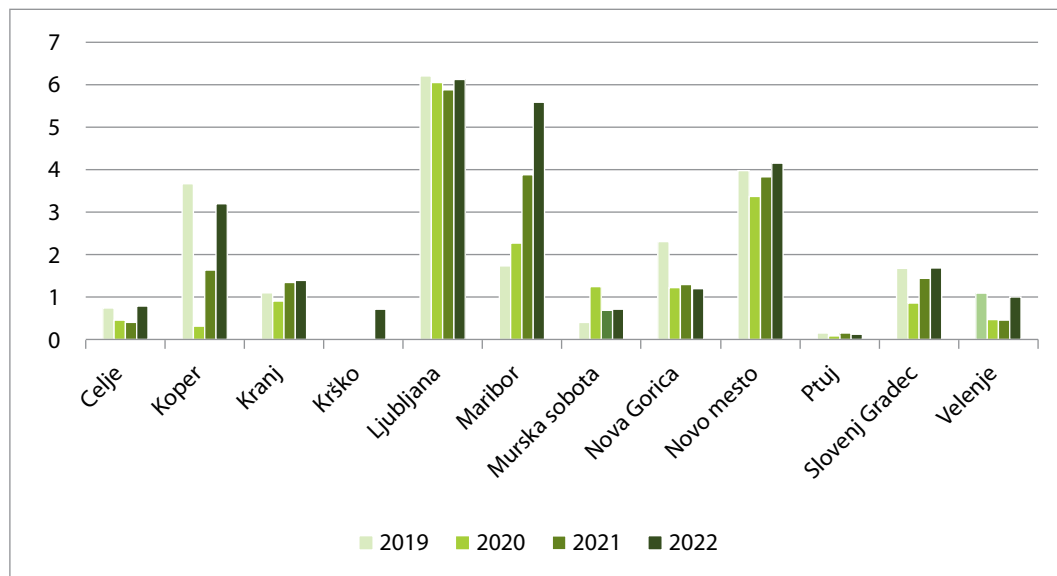


49

Javna sredstva »6.4 ORGANIZIRANOST V ŠPORTU« na prebivalca za mestne občine (v EUR)



Javna sredstva »6.5 ŠPORTNE PRIREDITVE IN PROMOCIJA ŠPORTA« na prebivalca za mestne občine (v EUR)



50

Javna sredstva »6.1 PROGRAMI ŠPORTA – po področjih« na prebivalca za ostale občine za leto 2022 (v EUR)

Občina	6.1.2 Prostočasna športna vzgoja otrok in mladine	6.1.3 Športna vzgoja otrok in mladine s posebnimi potrebami	6.1.4 Obštudijske športne dejavnosti	6.1.5 Športna vzgoja otrok in mladine, usmerjena v kakovostni in vrhunski šport	6.1.6 Kakovostni šport	6.1.7 Vrhunski šport	6.1.8 Šport invalidov	6.1.9 Športna rekreacija	6.1.10 Šport-starejših
AJDOVŠČINA	2,31	0,01	0,00	8,68	1,52	0,03	0,08	0,47	0,17
ANKARAN	5,88	0,00	0,00	13,41	3,65	0,58	0,00	0,22	0,09
APAČE	0,00	0,00	0,00	2,40	0,42	0,00	0,00	0,11	0,00
BELTINCI	0,12	0,00	0,00	4,07	3,08	0,00	0,00	0,62	0,00
BENEDIKT	0,33	0,00	0,00	5,99	1,48	0,00	0,00	0,31	0,04
BISTRICA OB SOTLI	1,25	0,00	0,00	0,00	0,00	0,00	0,00	0,00	0,00
BLAD	0,49	0,00	0,00	9,71	0,57	0,98	0,00	0,65	0,00
BLOKE	1,89	0,00	0,00	2,52	0,00	0,00	0,00	1,89	0,00
BOHINJ	4,54	0,00	0,00	6,35	1,36	0,18	0,00	0,73	0,18
BOROVNICA	0,21	0,00	0,00	2,12	0,00	0,00	0,00	0,97	0,00
BOVEC	2,92	0,00	0,00	2,41	0,00	0,00	0,00	1,00	0,11
BRASLOVČE	0,26	0,00	0,00	7,17	0,00	0,00	0,00	0,00	0,00
BRDA	1,00	0,00	0,00	0,36	1,42	0,00	0,00	1,25	0,36

Občina	6.1.2 Prostotna športna vzgoja otrok in mladine	6.1.3 Športna vzgoja otrok in mladine s posebnimi potrebami	6.1.4 Obštudijske športne dejavnosti	6.1.5 Športna vzgoja otrok in mladine, usmerjena v kakovostni in vrhunski šport	6.1.6 Kakovostni šport	6.1.7 Vrhunski šport	6.1.8 Šport invalidov	6.1.9 Športna rekreacija	6.1.10 Šport starejših
BREZOVICA	2,65	0,00	0,00	1,96	1,56	0,00	0,00	1,25	0,00
BREŽICE	1,13	0,00	0,00	2,81	1,27	0,00	0,04	0,24	0,18
CANKOVA	0,57	0,00	0,00	0,31	0,00	0,00	0,00	0,00	0,00
CERKLJE NA GORENJSKEM	1,68	0,00	0,00	13,76	5,10	0,00	0,00	0,43	0,00
CERKNICA	2,83	0,04	0,00	6,85	0,77	0,00	0,04	1,11	0,17
CERKNO	0,51	0,00	0,00	0,72	0,06	0,04	0,00	0,09	0,02
CERKVENJAK	2,35	0,00	0,00	0,60	1,62	0,00	0,00	1,48	0,14
CIRKULANE	0,35	0,00	0,00	0,00	6,41	0,00	0,00	6,78	0,00
ČRENŠOVCI	1,90	0,00	0,00	1,77	1,60	0,00	0,00	0,51	0,00
ČRNA NA KOROŠKEM	1,92	0,26	0,00	3,44	1,15	0,00	0,55	1,52	0,59
ČRNOMELJ	1,00	0,00	0,00	4,43	1,11	0,00	0,06	0,17	0,03
DESTRIK	0,29	0,00	0,00	0,00	0,00	0,00	0,00	0,76	0,00
DIVAČA	2,70	0,00	0,00	2,24	0,11	0,00	0,00	0,19	0,13
DOBJE	2,21	0,00	0,00	0,00	0,00	0,00	0,00	2,11	0,00
DOBREPOLJE	2,18	0,00	0,00	2,84	0,46	0,00	0,08	0,24	0,07
DOBRNA	0,27	0,00	0,00	0,00	0,00	0,00	0,00	0,26	0,26
DOBROVA -POLHOV GRADEC	2,15	0,00	0,00	1,01	0,00	0,00	0,00	0,66	0,02
DOBROVNIK	0,46	0,00	0,00	1,69	1,24	0,00	0,00	0,19	0,27
DOL PRI LJUBLJANI	0,00	0,00	0,00	6,29	0,00	0,00	0,00	0,00	0,00
DOLENJSKE TOPLICE	2,65	0,00	0,00	1,54	1,12	0,00	0,00	0,56	0,00
DOMŽALE	2,63	0,00	0,04	11,17	3,03	0,64	0,00	1,04	0,27
DORNAVA	0,00	0,00	0,00	0,00	0,00	0,00	0,00	0,00	0,00
DRAVOGRAD	0,75	0,00	0,00	2,77	0,89	0,14	0,13	0,18	0,11
DUPLEK	1,47	0,00	0,05	1,31	0,00	2,22	0,00	0,03	0,00
GORENJA VAS -POLJANE	1,68	0,00	0,00	2,31	0,63	0,00	0,00	0,26	0,04
GORIŠNICA	1,58	0,00	0,00	5,07	1,21	0,00	0,00	6,71	0,00
GORJE	5,12	0,00	0,00	5,27	2,26	1,51	0,00	2,17	0,54
GORNJA RADGONA	2,60	0,00	0,00	1,83	1,48	0,00	0,00	0,52	0,21
GORNJI GRAD	1,73	0,00	0,00	1,98	0,00	2,04	0,00	0,00	0,00
GORNJI PETROVCI	6,08	0,00	0,00	1,09	0,00	16,55	0,00	5,24	0,00
GRAD	0,66	0,00	0,00	0,23	5,92	0,49	0,00	0,00	0,00
GROSUPLJE	1,19	0,00	0,00	8,36	0,29	0,08	0,00	0,00	0,06
HAJDINA	1,18	0,00	0,36	6,11	9,03	0,00	0,00	1,62	0,00
HOČE - SLIVNICA	0,80	0,00	0,00	6,93	0,88	0,51	0,00	0,00	0,00
HODOŠ	0,00	0,00	0,00	1,95	5,56	0,00	0,00	0,00	1,39

Občina	6.1.2 Prostotna športna vzgoja otrok in mladine	6.1.3 Športna vzgoja otrok in mladine s posebnimi potrebami	6.1.4 Obščitniške športne dejavnosti	6.1.5 Športna vzgoja otrok in mladine, usmerjena v kakovostni in vrhunski šport	6.1.6 Kakovostni šport	6.1.7 Vrhunski šport	6.1.8 Šport invalidov	6.1.9 Športna rekreacija	6.1.10 Šport starejših
HORJUL	1,33	0,00	0,00	1,00	0,33	0,00	0,00	1,00	0,00
HRASTNIK	1,67	0,00	0,00	2,29	1,17	0,50	0,06	0,33	0,13
HRPELJE - KOZINA	2,79	0,00	0,00	4,30	2,69	0,31	0,00	0,00	0,23
IDRIJA	3,77	0,14	0,09	2,87	1,01	0,26	0,07	0,28	0,08
IG	1,35	0,00	0,00	3,22	0,52	0,00	0,00	0,17	0,03
ILIRSKA BISTRICA	2,94	0,00	0,28	3,74	2,76	0,00	0,10	0,41	0,00
IVANČNA GORICA	4,17	0,00	0,00	7,59	0,43	0,05	0,00	0,65	0,00
IZOLA	3,37	0,00	0,00	15,26	1,38	0,43	0,00	0,00	0,15
JESENICE	1,75	0,02	0,00	9,91	1,56	0,18	0,04	0,21	0,12
JEZERSKO	11,66	0,00	0,00	0,00	0,56	0,00	0,00	0,76	0,00
JURŠINCI	0,17	0,00	0,00	0,83	0,01	0,00	0,00	0,69	0,00
KAMNIK	1,77	0,03	0,00	3,08	0,67	3,31	0,05	0,66	0,00
KANAL	1,33	0,00	0,00	3,25	1,72	0,00	0,00	0,14	0,00
KIDRIČEVO1	0,31	0,00	0,00	5,92	1,53	0,00	0,00	0,61	0,00
KOBARID	1,86	0,00	0,00	2,60	0,46	0,00	0,00	0,33	0,00
KOBILJE	0,00	0,00	0,00	0,00	0,00	0,00	0,00	0,00	0,00
KOČEVJE	0,66	0,00	0,00	4,17	0,88	1,17	0,01	0,17	0,20
KOMEN	4,41	0,00	0,00	4,41	1,91	0,00	0,00	0,63	0,55
KOMENDA	1,91	0,00	0,00	5,53	0,65	0,00	0,00	0,37	0,09
KOSTANJEVICA NA KRKI	0,66	0,00	0,00	0,00	0,00	0,94	0,00	0,20	0,00
KOSTEL	0,65	0,00	0,00	0,00	0,00	0,00	0,00	0,55	0,36
KOZJE	3,12	0,00	0,70	0,00	0,00	0,00	0,00	0,96	0,04
KRANJSKA GORA	0,80	0,00	0,00	11,27	1,94	7,78	0,08	1,37	0,13
KRIŽEVCI	0,56	0,00	0,00	0,00	1,13	0,00	0,00	4,41	0,00
KUNGOTA	0,14	0,00	0,00	1,43	0,54	0,36	0,11	0,50	0,14
KUZMA	0,10	0,00	0,00	1,38	2,68	0,00	0,00	1,38	0,00
LAŠKO	1,53	0,00	0,00	2,91	2,53	0,31	0,15	1,38	0,27
LENART	1,59	0,00	0,00	3,56	1,10	0,00	0,00	1,71	0,00
LENDAVA	0,51	0,12	0,04	3,70	1,94	0,00	0,00	0,45	0,08
LITUA	0,73	0,07	0,00	4,40	6,49	0,86	0,21	0,57	0,07
LJUBNO	0,48	0,00	0,00	4,79	0,00	0,47	0,00	1,16	0,00
LJUTOMER	0,73	0,00	0,00	5,36	1,02	0,07	0,05	0,57	0,07
LOG - DRAGOMER	2,65	0,00	0,00	3,36	1,00	0,00	0,00	1,23	0,61
LOGATEC	0,14	0,00	0,00	7,37	0,00	0,95	0,00	1,76	0,00
LOŠKA DOLINA	2,64	0,00	0,33	1,65	0,65	0,00	0,00	1,28	0,22

Občina	6.1.2 Prostotna športna vzgoja otrok in mladine	6.1.3 Športna vzgoja otrok in mladine s posebnimi potrebami	6.1.4 Obštudijske športne dejavnosti	6.1.5 Športna vzgoja otrok in mladine, usmerjena v kakovostni in vrhunski šport	6.1.6 Kakovostni šport	6.1.7 Vrhunski šport	6.1.8 Šport invalidov	6.1.9 Športna rekreacija	6.1.10 Šport starejših
LOŠKI POTOK	0,85	0,00	0,00	0,74	0,00	0,57	0,00	0,85	0,17
LOVRENC NA POHORJU	1,36	0,00	0,00	3,39	0,12	0,00	0,00	0,18	0,03
LUČE	6,40	0,00	0,00	8,96	1,30	0,00	0,00	7,06	2,05
LUKOVICA	2,08	0,00	0,00	1,20	0,97	0,00	0,00	1,50	0,00
MAJŠPERK	0,36	0,00	0,00	2,01	0,00	0,00	0,00	2,89	0,00
MAKOLE	1,47	0,00	0,00	0,00	0,49	0,00	0,00	1,47	0,00
MARKOVCI	0,59	0,00	0,00	4,42	8,10	0,00	0,00	1,10	0,00
MEDVODE	3,60	0,09	0,00	4,42	0,89	1,41	0,00	0,74	1,13
MENGEŠ	1,73	0,00	0,00	2,61	0,47	0,24	0,00	0,36	0,06
METLIKA	0,91	0,00	0,00	4,35	0,00	0,00	0,00	0,00	0,00
MEŽICA	0,56	0,00	0,00	7,86	0,00	0,00	0,00	0,00	0,00
MIKLAVŽ NA DRAVSKEM POLJU	0,60	0,00	0,00	4,84	1,54	0,00	0,00	0,84	0,56
MIREN - KOSTANJEVICA	2,25	0,00	0,00	4,14	0,00	0,00	0,00	0,00	0,79
MIRNA	2,74	0,00	0,00	2,37	2,79	0,00	0,00	0,85	0,15
MIRNA PEČ	1,09	0,00	0,00	0,55	0,00	0,19	0,00	1,55	0,22
MISLINJA	1,09	0,00	0,00	6,91	1,92	0,00	0,00	1,42	0,14
MOKRONOG - TREBELNO	3,23	0,00	0,00	1,38	0,00	0,00	0,03	2,69	0,08
MORAVČE	1,85	0,00	0,00	1,46	0,57	0,00	0,00	0,24	0,06
MORAVSKE TOPLICE	0,41	0,00	0,00	1,03	3,33	0,00	0,00	1,43	0,00
MOZIRJE	0,00	0,00	0,00	3,39	1,81	0,00	0,00	1,13	0,00
MUTA	2,59	0,00	0,00	3,88	0,00	0,00	0,00	0,09	0,11
NAKLO	1,09	0,00	0,00	4,74	0,00	0,00	0,00	3,14	0,49
NAZARJE	3,36	0,00	0,00	3,27	0,56	0,00	0,00	0,47	0,11
ODRANCI	0,00	0,00	0,00	6,26	0,00	0,00	0,00	0,00	0,00
OPLOTNICA	2,70	0,00	0,00	6,14	0,46	0,00	0,00	0,82	0,00
ORMOŽ	2,91	0,16	0,00	3,52	6,33	0,16	0,08	1,21	0,14
OSILNICA	0,00	0,00	0,00	0,00	0,00	0,00	0,00	0,00	0,00
PESNICA	1,39	0,00	0,00	2,11	0,00	0,00	0,00	0,00	0,00
PIRAN	5,07	0,05	0,00	7,01	1,01	0,74	0,10	0,00	0,11
PIVKA	1,28	0,00	0,00	3,20	2,56	0,28	0,08	0,85	0,40
PODČETRTEK	1,65	0,00	0,00	5,23	1,76	0,00	0,00	4,13	0,00
PODLEHNIK	1,09	0,00	0,00	1,86	1,64	0,00	0,00	1,53	0,00
PODVELKA	1,10	0,00	0,00	1,17	0,00	0,00	0,00	4,83	0,22
POLJČANE	1,82	0,00	0,00	1,57	0,00	1,38	0,00	0,34	0,17
POLZELA	0,84	0,00	0,00	4,22	0,00	0,00	0,00	0,00	0,00

Občina	6.1.2 Prostotna športna vzgoja otrok in mladine	6.1.3 Športna vzgoja otrok in mladine s posebnimi potrebami	6.1.4 Obšturnjske športne dejavnosti	6.1.5 Športna vzgoja otrok in mladine, usmerjena v kakovostni in vrhunski šport	6.1.6 Kakovostni šport	6.1.7 Vrhunski šport	6.1.8 Šport invalidov	6.1.9 Športna rekreacija	6.1.10 Šport starejših
POSTOJNA	2,65	0,00	0,00	8,86	1,18	0,00	0,06	0,38	0,24
PREBOLD	0,75	0,00	0,00	6,04	0,00	0,15	0,00	0,00	0,00
PREDDVOR	2,51	0,00	0,00	3,71	0,78	0,16	0,05	0,21	0,21
PREVALJE	4,21	0,00	0,00	9,06	0,00	0,00	0,00	0,00	0,07
PUCONCI	0,00	0,00	0,00	6,82	0,00	0,00	0,00	2,01	0,00
RAČE - FRAM	2,04	0,00	0,13	6,37	0,00	0,00	0,00	0,00	0,00
RADEČE	1,80	0,00	0,00	3,05	0,90	0,00	0,00	0,72	0,48
RADENCI	0,55	0,00	0,00	9,32	36,69	0,00	0,00	2,33	2,18
RADLJE OB DRAVI	0,80	0,00	0,00	3,25	0,29	0,00	0,00	0,81	0,08
RADOVLJICA	8,10	0,00	0,00	5,45	1,55	0,52	0,21	1,14	0,18
RAVNE NA KOROŠKEM	5,09	0,00	0,00	7,90	0,00	0,78	0,23	0,11	0,00
RAZKRIŽJE	0,00	0,00	0,00	0,00	0,00	0,00	0,00	0,00	0,00
REČICA OB SAVINJI	0,00	0,00	0,00	0,00	0,00	0,00	0,00	0,43	0,00
RENČE - VOGRSKO	3,32	0,00	0,00	7,90	3,36	0,00	0,16	1,08	0,80
RIBNICA	9,84	0,00	0,00	2,63	0,04	0,00	0,00	0,00	0,26
RIBNICA NA POHORJU	0,33	0,00	0,00	0,00	0,00	0,00	0,00	2,98	0,69
ROGAŠKA SLATINA	0,81	0,00	0,00	3,01	1,13	0,00	0,00	0,52	0,00
ROGAŠOVCI	0,32	0,00	0,00	2,58	2,74	0,00	0,00	0,00	0,00
ROGATEC	1,02	0,49	0,00	8,18	1,63	0,00	0,00	1,17	0,00
RUŠE	5,86	0,00	0,00	8,62	1,91	0,00	0,07	1,24	0,43
SELNICA OB DRAVI	0,20	0,00	0,00	0,00	0,00	6,51	0,00	1,50	0,00
SEMIČ	1,93	0,00	0,00	1,22	0,08	0,00	0,00	0,66	0,00
SEVNICA	0,71	0,03	0,00	4,70	1,04	0,00	0,00	0,76	0,21
SEŽANA	3,13	0,00	0,00	5,15	0,00	0,07	0,00	0,00	0,15
SLOVENSKA BISTRICA	0,13	0,00	0,00	3,16	1,15	0,23	0,00	0,38	0,03
SLOVENSKE KONJICE	1,53	0,05	0,00	3,87	0,33	0,00	0,00	0,56	0,07
SODRAŽICA	1,76	0,00	0,00	0,66	1,99	0,00	0,00	0,66	0,22
SOLČAVA	4,26	0,00	0,00	0,00	0,00	0,00	0,00	0,00	0,39
SREDIŠČE OB DRAVI	4,91	0,00	0,00	0,00	0,00	0,00	0,00	4,77	0,36
STARŠE	0,61	0,00	0,00	4,89	0,00	0,00	0,00	3,13	0,00
STRAŽA	0,00	0,00	0,00	0,39	1,07	0,00	0,00	1,42	0,45
SVETA ANA	0,19	0,00	0,00	0,00	0,00	0,00	0,00	0,48	0,00
SV. TROJICA V SLOV. GORICAH	0,25	0,00	0,00	1,30	0,85	0,00	0,00	0,38	0,45
SVETI ANDRAŽ V SLOV. GORICAH	0,00	0,00	0,00	0,71	0,17	0,00	0,00	0,28	0,00
SVETI JURIJ OB ŠČAVNICI2	1,33	0,00	0,00	3,85	1,28	0,00	0,00	1,92	0,00

Občina	6.1.2 Prostotna športna vzgoja otrok in mladine	6.1.3 Športna vzgoja otrok in mladine s posebnimi potrebami	6.1.4 Obštudijske športne dejavnosti	6.1.5 Športna vzgoja otrok in mladine, usmerjena v kakovostni in vrhunski šport	6.1.6 Kakovostni šport	6.1.7 Vrhunski šport	6.1.8 Šport invalidov	6.1.9 Športna rekreacija	6.1.10 Šport starejših
SVETI JURIJ V SLOV. GORICAH	0,18	0,00	0,00	1,08	1,61	0,00	0,00	0,75	0,00
SVETI TOMAŽ	0,30	0,00	0,00	0,00	0,00	0,00	0,00	3,61	0,00
ŠALOVCI	0,49	0,00	0,00	4,42	0,04	0,00	0,00	3,19	0,00
ŠEMPETER -VRTOJBA	2,26	0,00	0,00	3,88	0,94	0,16	0,00	0,97	0,25
ŠENČUR	1,02	0,00	0,00	10,30	1,28	0,26	0,00	1,12	0,33
ŠENTILJ	1,21	0,00	0,00	2,73	0,00	0,00	0,00	0,32	0,02
ŠENTJERNEJ	1,18	0,00	0,00	0,96	0,14	0,52	0,00	0,55	0,00
ŠENTJUR	0,70	0,00	0,00	0,00	3,18	0,00	0,00	6,86	0,00
ŠENTRUPERT	0,61	0,00	0,00	0,00	0,00	0,00	0,00	0,82	0,00
ŠKOCJAN	0,50	0,00	0,00	0,00	0,00	0,00	0,00	1,42	0,47
ŠKOFJA LOKA	2,12	0,00	0,00	7,51	0,91	0,21	0,21	3,41	0,42
ŠKOFLJICA	0,65	0,00	0,00	1,63	0,90	0,00	0,00	0,26	0,00
ŠMARJE PRI JELŠAH	1,13	0,00	0,00	4,75	0,48	0,00	0,00	0,77	0,00
ŠMARJEŠKE TOPLICE	1,06	0,00	0,00	0,00	0,00	0,85	0,00	1,06	0,42
ŠMARTNO OB PAKI	0,00	0,00	0,00	0,15	8,89	0,00	0,00	0,60	0,00
ŠMARTNO PRI LITJI	1,05	0,00	0,00	3,49	1,40	0,00	0,17	0,35	0,00
ŠOŠTANJ	1,98	0,00	0,00	6,77	6,77	0,00	0,06	0,68	0,34
ŠTORE	0,94	0,00	0,00	0,00	1,75	0,16	0,00	0,68	0,00
TABOR	0,46	0,00	0,00	0,87	0,00	0,00	0,00	0,00	0,00
TIŠINA	0,46	0,00	0,00	4,16	4,08	0,56	0,00	2,64	0,00
TOLMIN	0,94	0,00	0,00	3,87	1,19	0,27	0,10	0,35	0,15
TRBOVLJE	0,76	0,00	0,00	2,66	0,00	1,19	0,09	0,57	0,00
TREBNJE	2,04	0,00	0,02	14,37	0,45	0,00	0,00	0,43	0,00
TRNOVSKA VAS	0,00	0,00	0,00	0,00	0,00	0,00	0,00	0,70	0,00
TRZIN	3,32	0,00	0,00	1,76	0,51	1,92	0,00	4,60	1,86
TRŽIČ	2,30	0,00	0,00	6,32	1,05	0,00	0,00	0,95	0,11
TURNIŠČE	0,32	0,00	0,00	3,78	6,62	0,00	0,00	0,16	0,00
VELIKA POLANA	1,42	0,00	0,00	0,00	0,00	0,00	0,00	7,15	0,00
VELIKE LAŠČE	1,45	0,00	0,00	0,47	0,26	0,00	0,00	0,44	0,00
VERŽEJ	0,00	0,00	0,00	0,00	0,00	0,00	0,00	0,00	0,00
VIDEM	1,63	0,00	0,00	2,19	1,15	0,00	0,00	4,72	0,00
VIPAVA	1,03	0,15	0,14	2,22	3,96	0,42	0,49	1,58	0,21
VITANJE	1,47	0,12	0,00	0,97	0,00	0,00	0,00	1,46	0,02
VODICE	3,44	0,00	0,00	0,23	0,23	0,23	0,00	0,64	0,23
VOJNIK	1,76	0,00	0,00	1,76	1,43	0,04	0,00	0,00	0,00

Občina	6.1.2 Prostotna športna vzgoja otrok in mladine	6.1.3 Športna vzgoja otrok in mladine s posebnimi potrebami	6.1.4 Obščitniške športne dejavnosti	6.1.5 Športna vzgoja otrok in mladine, usmerjena v kakovostni in vrhunski šport	6.1.6 Kakovostni šport	6.1.7 Vrhunski šport	6.1.8 Šport invalidov	6.1.9 Športna rekreacija	6.1.10 Šport starejših
VRANSKO	1,50	0,00	0,00	10,32	0,00	0,00	0,00	4,17	0,00
VRHNIKA	4,90	0,00	0,00	4,65	1,41	0,38	0,06	0,45	0,05
VUZENICA	1,13	0,00	0,00	2,66	1,69	0,00	0,15	0,00	0,15
ZAGORJE OB SAVI	1,13	0,00	0,00	2,35	1,90	0,12	0,06	0,31	0,03
ZAVRČ	0,28	0,00	0,00	29,79	0,00	0,00	0,00	0,00	0,00
ZREČE	3,26	0,08	0,00	2,43	1,52	0,61	0,00	0,08	0,00
ŽALEC	1,97	0,00	0,00	7,22	0,37	0,39	0,05	0,00	0,00
ŽELEZNIKI	1,10	0,00	0,00	6,49	0,00	0,00	0,00	0,22	0,00
ŽETALE	0,17	0,00	0,00	0,00	0,00	0,00	0,00	0,00	0,00
ŽIRI	2,31	0,00	0,00	4,95	1,05	0,35	0,00	0,47	0,11
ŽIROVNICA	2,07	0,00	0,00	13,78	0,00	0,00	0,00	0,47	0,00
ŽUŽEMBERK	0,68	0,00	0,00	0,89	0,00	0,47	0,00	0,64	0,04

Opomba:
Vrednost 0,0 – ni bilo namenjenih sredstev.

Javna sredstva na prebivalca (za ostala področja) za ostale občine za leto 2022 (v EUR)

OBČINA	6.2 ŠPORTNI OBJEKTI IN POVRŠINE ZA ŠPORT V NARAVI	6.3 RAZVOJNE DEJAVNOSTI V ŠPORTU	6.4 ORGANIZIRANOST V ŠPORTU	6.5 ŠPORTNE PRIREDITVE IN PROMOCIJA ŠPORTA	6.6. DRUŽBENA IN OKOLJSKA ODGOVORNOST V ŠPORTU
AJDOVŠČINA	38,63	0,08	19,61	5,42	0,00
ANKARAN	37,61	1,03	5,93	5,47	0,00
APAČE	5,92	0,14	0,56	0,00	0,00
BELTINCI	27,82	0,06	1,11	1,42	0,00
BENEDIKT	0,00	0,00	0,55	0,43	0,00
BISTRICA OB SOTLI	2,32	0,00	3,29	0,37	0,00
BLAD	35,09	0,00	0,00	1,06	0,00
BLOKE	50,03	0,00	1,26	1,26	0,00
BOHINJ	74,73	0,00	0,00	1,09	0,00
BOROVNICA	27,41	0,26	0,65	0,22	0,00
BOVEC	436,85	0,08	2,17	3,54	0,00
BRASLOVČE	5,20	0,00	0,87	1,01	0,00
BRDA	40,11	0,18	7,23	0,89	0,00
BREZOVICA	42,96	0,16	0,23	0,78	0,00
BREŽICE	52,66	0,22	17,55	1,30	0,00

OBČINA	6.2 ŠPORTNI OBJEKTI IN POVRŠINE ZA ŠPORT V NARAVI	6.3 RAZVOJNE DEJAVNOSTI V ŠPORTU	6.4 ORGANIZIRANOST V ŠPORTU	6.5 ŠPORTNE PRIREDITVE IN PROMOCIJA ŠPORTA	6.6. DRUŽBENA IN OKOLJSKA ODGOVORNOST V ŠPORTU
CANKOVA	0,00	0,00	9,12	0,00	0,00
CERKLJE NA GORENJSKEM	13,94	0,27	1,41	0,51	0,00
CERKNICA	35,07	0,94	1,11	1,11	0,00
CERKNO	0,00	0,08	0,13	0,13	0,00
CERKVENJAK	8,88	0,14	0,45	0,72	0,00
CIRKULANE	23,21	0,03	0,10	1,99	0,00
ČRENŠOVCI	0,00	0,25	1,27	0,25	0,00
ČRNA NA KOROŠKEM	82,94	1,17	8,67	4,57	0,00
ČRNO MELJ	8,20	0,32	0,56	0,54	0,00
DESTRNIK	2,43	0,00	1,44	0,00	0,00
DIVAČA	30,70	0,60	0,49	0,96	0,00
DOBJE	0,00	0,00	0,89	0,00	0,00
DOBREPOLJE	65,59	0,10	1,69	0,36	0,00
DOBRNA	0,00	0,09	0,42	0,43	0,00
DOBROVA - POLHOV GRADEC	15,02	0,05	0,30	0,42	0,00
DOBROVNIK	9,07	0,00	0,61	2,62	0,00
DOL PRI LJUBLJANI	0,00	0,31	5,66	0,31	0,00
DOLENJSKE TOPLICE	0,00	0,14	0,52	0,56	0,00
DOMŽALE	27,24	0,55	8,34	4,08	0,00
DORNAVA	0,00	0,00	6,43	0,00	0,00
DRAVOGRAD	41,52	0,14	33,12	0,20	0,00
DUPLEK	80,33	0,00	0,00	0,81	0,00
GORENJA VAS - POLJANE	5,31	0,06	0,79	0,94	0,00
GORIŠNICA	440,19	0,31	0,00	0,00	0,00
GORJE	0,00	0,00	0,00	1,08	0,00
GORNJA RADGONA	154,49	0,46	2,62	0,00	0,00
GORNJI GRAD	18,41	0,12	0,26	2,87	0,00
GORNJI PETROVCI	0,00	0,00	0,83	0,00	0,00
GRAD	2,96	0,00	2,57	1,48	0,00
GROSUPLJE	28,78	0,10	4,36	0,23	0,00
HAJDINA	0,67	0,35	0,72	0,36	0,00
HOČE - SLIVNICA	9,89	0,08	1,55	0,99	0,00
HODOŠ	5,56	5,56	1,11	2,22	0,00
HORJUL	0,00	0,00	0,00	1,66	0,00
HRASTNIK	18,47	0,17	24,32	0,22	0,00
HRPELJE - KOZINA	20,78	0,23	0,33	1,10	0,00
IDRIJA	20,00	0,55	0,00	0,68	0,00
IG	4,37	0,09	0,68	0,67	0,00

OBČINA	6.2 ŠPORTNI OBJEKTI IN POVRŠINE ZA ŠPORT V NARAVI	6.3 RAZVOJNE DEJAVNOSTI V ŠPORTU	6.4 ORGANIZIRANOST V ŠPORTU	6.5 ŠPORTNE PRIREDITVE IN PROMOCIJA ŠPORTA	6.6. DRUŽBENA IN OKOLJSKA ODGOVORNOST V ŠPORTU
ILIRSKA BISTRICA	21,20	0,29	0,00	1,83	0,00
IVANČNA GORICA	6,45	0,05	1,70	0,35	0,00
IZOLA	15,97	0,05	33,23	1,38	0,00
JESENICE	12,17	0,09	18,48	1,52	0,00
JEZERSKO	9,69	1,03	0,00	1,52	0,00
JURŠINCI	3,92	0,00	2,83	1,01	0,00
KAMNIK	23,11	0,00	4,70	2,75	0,00
KANAL	26,76	0,14	2,65	1,53	0,00
KIDRIČEVO1	0,00	0,00	1,53	0,23	0,00
KOBARID	0,00	0,27	0,27	0,31	0,00
KOBILJE	2,61	0,00	0,91	8,17	0,00
KOČEVJE	1,86	0,05	6,68	0,70	0,00
KOMEN	4,43	0,46	0,87	1,18	0,00
KOMENDA	49,40	0,66	1,57	0,00	0,00
KOSTANJEVICA NA KRKI	0,00	0,29	0,12	0,34	0,00
KOSTEL	0,00	0,00	0,00	0,00	0,00
KOZJE	188,97	0,33	1,93	4,32	0,00
KRANJSKA GORA	38,80	0,24	0,09	0,00	0,00
KRIŽEVCI	3,65	0,00	1,35	0,23	0,00
KUNGOTA	0,00	0,00	0,00	0,36	0,00
KUZMA	0,00	0,13	2,92	2,84	0,00
LAŠKO	72,88	0,19	3,61	0,77	0,00
LENART	14,00	0,00	3,08	0,39	0,00
LENDAVA	75,14	2,45	6,09	2,11	0,00
LITIJA	4,71	0,21	1,26	0,64	0,00
LUBNO	124,65	0,47	1,76	10,12	0,00
LJUTOMER	55,79	0,10	0,70	0,56	0,00
LOG - DRAGOMER	0,00	0,34	1,86	0,72	0,00
LOGATEC	43,10	0,41	0,51	1,08	0,00
LOŠKA DOLINA	0,00	0,22	1,51	2,29	0,00
LOŠKI POTOK	0,00	0,00	0,68	1,53	0,00
LOVRENC NA POHORJU	7,37	0,37	0,14	0,74	0,00
LUČE	24,78	1,37	5,13	3,08	0,00
LUKOVICA	27,08	0,22	0,45	0,83	0,00
MAJŠPERK	14,12	0,13	1,00	0,13	0,00
MAKOLE	44,43	0,32	2,08	0,49	0,00
MARKOVCI	60,65	0,52	0,00	0,00	0,00
MEDVODE	24,07	0,16	15,38	1,77	0,00

OBČINA	6.2 ŠPORTNI OBJEKTI IN POVRŠINE ZA ŠPORT V NARAVI	6.3 RAZVOJNE DEJAVNOSTI V ŠPORTU	6.4 ORGANIZIRANOST V ŠPORTU	6.5 ŠPORTNE PRIREDITVE IN PROMOCIJA ŠPORTA	6.6. DRUŽBENA IN OKOLJSKA ODGOVORNOST V ŠPORTU
MENGEŠ	15,68	0,27	0,70	0,47	0,00
METLIKA	5,57	0,06	0,50	0,49	0,00
MEŽICA	17,44	0,00	0,00	1,12	0,00
MIKLAVŽ NA DRAVSKEM POLJU	18,83	0,28	0,07	0,14	0,00
MIREN - KOSTANJEVICA	557,77	0,99	0,00	0,75	0,00
MIRNA	24,84	0,23	0,97	1,41	0,00
MIRNA PEČ	11,13	0,00	0,16	0,13	0,00
MISLINJA	22,46	5,81	1,15	0,31	0,00
MOKRONOG - TREBELNO	88,20	0,09	0,25	2,37	0,00
MORAVČE	1,93	0,27	0,45	0,11	0,00
MORAVSKE TOPLICE	2,36	0,00	1,47	1,26	0,00
MOZIRJE	1,59	0,00	0,00	0,23	0,00
MUTA	3,41	0,45	0,38	0,56	0,00
NAKLO	7,35	0,00	0,00	0,00	0,00
NAZARJE	15,02	0,75	1,24	1,50	0,00
ODRANCI	9,31	0,00	13,70	0,00	0,00
OPLOTNICA	20,02	0,12	0,82	0,12	0,00
ORMOŽ	18,15	0,00	0,90	0,29	0,00
OSILNICA	41,05	0,00	0,00	0,00	0,00
PESNICA	0,00	0,20	0,00	0,26	0,00
PIRAN	8,75	0,05	25,43	1,30	0,00
PIVKA	45,62	0,32	1,72	1,50	0,00
PODČETRTEK	37,70	0,34	0,00	0,00	0,00
PODLEHNIK	0,20	0,02	0,24	0,05	0,00
PODVELKA	108,60	0,00	1,08	0,65	0,00
POLJČANE	28,75	0,18	0,75	0,00	0,00
POLZELA	2,34	0,20	0,78	1,09	0,00
POSTOJNA	28,26	0,12	2,33	0,86	0,00
PREBOLD	0,57	0,09	2,17	0,97	0,00
PREDDVOR	20,44	0,21	0,00	0,00	0,00
PREVALJE	87,83	0,00	0,00	0,74	0,00
PUCONCI	1,02	0,00	16,20	0,07	0,00
RAČE - FRAM	19,50	0,00	6,37	0,00	0,00
RADEČE	55,39	0,70	8,08	2,03	0,00
RADENCI	53,82	0,00	11,66	1,94	0,00
RADLJE OB DRAVI	69,82	0,78	2,85	1,11	0,00
RADOVLJICA	139,28	0,00	1,35	3,19	0,00
RAVNE NA KOROŠKEM	78,85	0,34	13,13	0,88	0,00

OBČINA	6.2 ŠPORTNI OBJEKTI IN POVRŠINE ZA ŠPORT V NARAVI	6.3 RAZVOJNE DEJAVNOSTI V ŠPORTU	6.4 ORGANIZIRANOST V ŠPORTU	6.5 ŠPORTNE PRIREDITVE IN PROMOCIJA ŠPORTA	6.6. DRUŽBENA IN OKOLJSKA ODGOVORNOST V ŠPORTU
RAZKRIŽJE	14,64	0,00	0,00	0,59	0,00
REČICA OB SAVINJI	0,00	0,00	4,94	0,00	0,00
RENČE - VOGRSKO	0,00	0,00	0,00	0,68	0,00
RIBNICA	97,89	0,00	14,94	0,82	0,00
RIBNICA NA POHORJU	5,71	0,00	2,23	1,44	0,00
ROGAŠKA SLATINA	66,83	0,38	2,36	9,99	0,00
ROGAŠOVCI	4,55	0,16	2,74	1,13	0,00
ROGATEC	22,33	1,42	2,22	0,71	0,00
RUŠE	38,23	0,55	38,03	1,74	0,00
SELNICA OB DRAVI	6,86	0,00	0,00	0,00	0,00
SEMIČ	0,08	0,00	0,80	0,32	0,00
SEVNICA	15,08	0,62	13,93	0,51	0,00
SEŽANA	68,67	0,00	24,31	0,16	0,00
SLOVENSKA BISTRICA	12,22	0,15	2,14	0,04	0,00
SLOVENSKE KONJICE	0,00	0,15	7,00	1,02	0,00
SODRAŽICA	2,43	0,00	2,65	1,10	0,00
SOLČAVA	0,97	0,00	3,87	6,96	0,00
SREDIŠČE OB DRAVI	141,03	0,13	0,00	2,64	0,00
STARŠE	35,14	0,00	13,61	0,00	0,00
STRAŽA	0,29	0,00	1,52	0,72	0,00
SVETA ANA	0,00	0,00	0,00	1,29	0,00
SV. TROJICA V SLOV. GORICAH	0,09	0,06	0,37	0,69	0,00
SVETI ANDRAŽ V SLOV. GORICAH	0,00	0,00	1,67	1,05	0,00
SVETI JURIJ OB ŠČAVNICI2	2,70	0,18	0,00	0,53	0,00
SVETI JURIJ V SLOV. GORICAH	0,00	0,20	0,94	0,18	0,00
SVETI TOMAŽ	15,17	0,00	0,49	0,54	0,00
ŠALOVCI	17,39	0,00	7,36	0,00	0,00
ŠEMPETER - VRTOJBA	86,03	0,03	6,32	1,62	0,00
ŠENČUR	24,21	0,73	0,63	1,67	0,00
ŠENTILJ	373,75	0,89	0,00	1,88	0,00
ŠENTJERNEJ	16,10	0,14	0,96	0,41	0,00
ŠENTJUR	3,35	0,23	0,88	0,47	0,00
ŠENTRUPERT	0,00	0,00	0,82	0,00	0,00
ŠKOCJAN	8,25	0,03	0,54	0,53	0,00
ŠKOFLJA LOKA	3,75	0,61	7,29	2,13	0,00
ŠKOFLJICA	0,93	0,04	0,92	0,24	0,00
ŠMARJE PRI JELŠAH	14,29	0,18	4,90	0,62	0,00
ŠMARJEŠKE TOPLICE	14,74	0,00	1,13	1,13	0,00

OBČINA	6.2 ŠPORTNI OBJEKTI IN POVRŠINE ZA ŠPORT V NARAVI	6.3 RAZVOJNE DEJAVNOSTI V ŠPORTU	6.4 ORGANIZIRANOST V ŠPORTU	6.5 ŠPORTNE PRIREDITVE IN PROMOCIJA ŠPORTA	6.6. DRUŽBENA IN OKOLJSKA ODGOVORNOST V ŠPORTU
ŠMARTNO OB PAKI	3,89	0,00	0,00	0,00	0,00
ŠMARTNO PRI LITVI	18,53	0,17	4,36	0,35	0,00
ŠOŠTANJ	36,30	0,00	1,69	0,34	0,00
ŠTORE	0,00	0,87	0,45	1,79	0,00
TABOR	1,15	0,00	0,00	2,02	0,00
TIŠINA	2,41	0,00	0,00	1,05	0,00
TOLMIN	256,18	0,49	15,28	0,28	0,00
TRBOVLJE	17,74	0,23	32,89	0,24	0,00
TREBNJE	2,02	0,07	0,15	0,38	0,00
TRNOVSKA VAS	1,99	0,00	0,39	1,76	0,00
TRZIN	21,02	0,55	2,04	0,51	0,00
TRŽIČ	10,81	0,30	2,32	1,30	0,00
TURNIŠČE	0,00	0,47	0,00	0,63	0,00
VELIKA POLANA	8,53	0,00	0,00	0,00	0,00
VELIKE LAŠČE	12,83	0,00	0,93	1,33	0,00
VERŽEJ	2,93	0,00	13,83	3,69	0,00
VIDEM	24,58	0,00	1,86	0,21	0,00
VIPAVA	0,08	0,48	1,16	1,26	0,00
VITANJE	0,00	0,12	0,30	0,48	0,00
VODICE	2,65	0,18	1,69	1,91	0,00
VOJNIK	4,97	0,01	0,59	1,10	0,00
VRANSKO	33,81	0,00	16,67	0,37	0,00
VRHNIKA	0,00	0,42	1,47	0,21	0,00
VUZENICA	2,48	0,73	1,95	0,63	0,00
ZAGORJE OB SAVI	1,36	0,34	32,80	0,00	0,00
ZAVRČ	6,86	0,00	0,33	0,00	0,00
ZREČE	17,36	0,38	0,46	0,23	0,00
ŽALEC	11,57	0,09	3,04	2,93	0,00
ŽELEZNIKI	28,81	0,17	15,99	1,84	0,00
ŽETALE	0,00	0,00	4,23	0,00	0,00
ŽIRI	29,46	0,23	1,10	0,28	0,00
ŽIROVNICA	18,81	0,11	2,34	0,08	0,00
ŽUŽEMBERK	0,00	0,04	0,15	0,65	0,08

Opomba:
Vrednost 0,0 – ni bilo namenjenih sredstev.

5.3 Vsebina lokalnih skupnosti

Za grafe v nadaljevanju velja naslednja opomba:

Podatki za leto 2022 so pridobljeni iz 212 občin, ki so oddale poročilo za LPŠ 2022.

Vsebina lokalnih skupnosti za glavno področje »6.1 PROGRAMI ŠPORTA«

PODROČJE NPŠ	ŠIFRA POD- -POD- -ROČJA NPŠ	IME PODPODROČJA NPŠ	Št. izvajalcev	Št. nagrajenih oseb	Št. prireditvev	Št. programov	Št. programov/prireditvev	Št. strokovnega kadra	Št. tekmovalci	Št. trenerjev	Št. vključenih	Št. zaposlenega strokovnega kadra	Št. zaposlenih
6.1.2 Prostočasna športna vzgoja otrok in mladine	6.1.2.1.1	Mali sonček	134					816			30741		
	6.1.2.1.2	Ciciban planinec	44					114			3261		
	6.1.2.1.3	Zlati sonček	145					454			14476		
	6.1.2.1.4	Naučimo se plavati	226					949			25757		
	6.1.2.1.5	Krpan	130					359			12726		
	6.1.2.1.6	Mladi planinec	50					106			2003		
	6.1.2.2	Šolska športna tekmovanja	335								47660		
	6.1.2.3.1	Oddelki z dodatno športno ponudbo v OŠ	41				108	293			6104		
	6.1.2.4.1	Obstoječi športni programi prostočasne športne vzgoje otrok in mladine	1753				3756	4457			87018		
	6.1.2.4.2	Pilotski programi prostočasne športne vzgoje otrok in mladine	10				11	58			1475		
	6.1.2.5	Programi med počitnicami in v pouka prostih dneh	178				315	475			16816		
6.1.3 Športna vzgoja otrok in mladine s posebnimi potrebami	6.1.3.1	Celoletni športni programi športne vzgoje otrok in mladine s posebnimi potrebami					134				850		
	6.1.3.2	Športne prireditve za otroke in mladino s posebnimi potrebami na regijski in nacionalni ravni					11				86		
6.1.4 Obštudijske športne dejavnosti	6.1.4.1	Celoletni športni programi obštudijskih športnih dejavnosti	37				59	51			743		
	6.1.4.2	Športne prireditve študentov na univerzitetni in nacionalni ravni			20						2262		
6.1.5 Športna vzgoja otrok in mladine, usmerjena v kakovostni in vrhunski šport	6.1.5.1.1	Občinske panožne športne šole	157								6518	189	
	6.1.5.2.1	Programi športnih društev na področju športne vzgoje otrok in mladine, usmerjeni v kakovostni in vrhunski šport	1537				4154	4694			58607		

PODROČJE NPŠ	ŠIFRA POD- -POD- -ROČJA NPŠ	IME PODPODROČJA NPŠ	Št. izvajalcev	Št. nagrajenih oseb	Št. prireditvev	Št. programov	Št. programov/prireditvev	Št. strokovnega kadra	Št. tekmovalci	Št. trenerjev	Št. vključenih	Št. zaposlenega strokovnega kadra	Št. zaposlenih
6.1.6 Kakovostni šport	6.1.6.1	Uporaba športnih objektov za programe kakovostnega športa				1089					15269		
6.1.7 Vrhunski šport	6.1.7.1.1	Programi športnih društev na področju vrhunškega športa	351			434		447			3305		
	6.1.7.2	Zaposlovanje vrhunskih trenerjev								35			
	6.1.7.5	Nagrade vrhunskim športnikom in trenerjem		186									
6.1.8 Šport invalidov	6.1.8.1	Občinske športne šole za šport invalidov	96			176		92			2492		
	6.1.8.2	Pilotski programi povezovanja športnih in invalidskih ter dobrotelčnih društev in zvez	69			163		150			3010		
	6.1.8.3	Državna prvenstva športa invalidov							64		204		
	6.1.8.4.1	Programi športnih društev na področju vrhunškega športa invalidov	30			8		8			88		
6.1.9 Športna rekreacija	6.1.9.1	Zaposlovanje strokovno izobraženega kadra za športno rekreacijo											16
	6.1.9.2	Celoletni ciljni športno-rekreativni programi	1960			3736		2527			102787		
	6.1.9.3	Pilotski športni programi za krepitev zdravja in dobrega počutja	119			18		1283			937		
	6.1.9.4	Množične delavske športne prireditve			18						1845		
	6.1.9.5	Področni centri gibanja za zdravje	420			664		545			13648		
6.1.10 Šport starejših	6.1.10.1	Skupinska gibalna vadba starejših na površinah za šport v naravi in v urbanem okolju											
	6.1.10.2	Zaposlovanje strokovno izobraženega strokovnega kadra za izvedbo gibalnih programov za starejše	1			1		1			21		
	6.1.10.3	Gibalna vadba starejših za spodbujanje samodiscipline po strokovnih navodilih	9			13		14			310		
	6.1.10.4	Športni programi za istočasno športno vadbo razširjene družine			37						17780		
Skupna vsota	6.1.10.5	Športno družabne medgeneracijske prireditve	7832	186	75	14839	11	17893	64	35	478799	189	16

Vsebina lokalnih skupnosti za glavno področje »6.2 ŠPORTNI OBJEKTI IN POVRŠINE ZA ŠPORT V NARAVI«

PODROČJE NPŠ	Šifra področja NPŠ	Št. novogradenj	Št. objektov
Energetske in športno-tehnološke posodobitve športnih objektov	6.2.1		126
Trajnostna ureditev, investicijsko vzdrževanje in posodobitve naravnih površin za šport	6.2.2		248
Novogradnje športnih objektov, ki lahko obogatijo mrežo športnih objektov za izvajanje LPŠ.	6.2.3	111	
Izgradnja, posodobitev in opremljanje športnih objektov za panožne športne centre OKS-ZSZ	6.2.4		21
Upravljanje in vzdrževanje športnih objektov	6.2.5		1436
Skupna vsota		111	1831

64

Vsebina lokalnih skupnosti za glavno področje »6.3 RAZVOJNE DEJAVNOSTI V ŠPORTU«

PODROČJE NPŠ	Šifra podpodročja NPŠ	IME PODPODROČJA NPŠ	Št. poslovnih aplikacij	Št. projektov	Št. oseb	Št. publikacij	Št. servisov	Št. vključenih
6.3.1 Izobraževanje, usposabljanje in izpopolnjevanje strokovnih kadrov v športu	6.3.1.1	Usposabljanje in izpopolnjevanje strokovnih kadrov v športu			3306			
6.3.2 Statusne pravice športnikov, trenerjev in strokovna podpora programom	6.3.2.1.2	Štipendije za nadarjene in vrhunske športnike						48
	6.3.2.2.1	Spremljanje pripravljenosti športnikov						555
	6.3.2.2.2	Svetovanje pri vključevanju otrok v šport						
6.3.3 Založništvo v športu	6.3.3.2	Tiskane strokovne in znanstvene publikacije s področja športa				42		
6.3.4 Znanstvenoraziskovalna dejavnost v športu	6.3.4.1	Ciljnoraziskovalni projekti v športu in kineziologiji						
6.3.5 Informacijsko-komunikacijska tehnologija na področju športa	6.3.5.1	Spletni in mobilni servisi v športu					9	
	6.3.5.2	Razvoj in nakup poslovnih aplikacij za podporo poslovanju športnih organizacij	26					
Skupna vsota	26		3306	42	9	603		

Vsebina lokalnih skupnosti za glavno področje

»6.4 ORGANIZIRANOST V ŠPORTU«

PODROČJE NPŠ	Šifra podpodročja NPŠ	IME PODPODROČJA NPŠ	Število zvez	Število športnih društev	Število članov športnih društev	Število organizacij
6.4.1 Delovanje športnih organizacij	6.4.1.1	Delovanje športnih društev in zvez na lokalni ravni	133	2957	342407	
	6.4.1.2	Delovanje javnih zavodov za šport na lokalni ravni				48
Skupna vsota			133	2957	342407	48

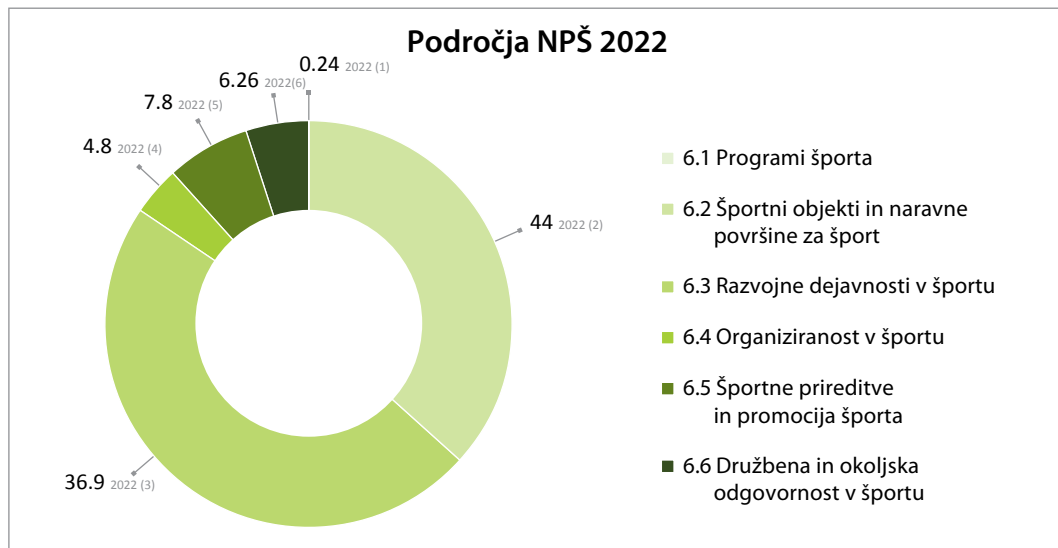
Vsebina lokalnih skupnosti za glavno področje »6.5 ŠPORTNE PRIREDITVE IN PROMOCIJA ŠPORTA«

65

PODROČJE NPŠ	Šifra podpodročja NPŠ	IME PODPODROČJA NPŠ	Število izvajalcev	Število prireditvev	Število vključenih
6.5.1 Športne prireditve	6.5.1.1	Velike mednarodne športne prireditve		259	58164
	6.5.1.2	Druge športne prireditve		4846	336067
	6.5.1.3	Občinske športno-promocijske prireditve za podelitev priznanj v športu			162
6.5.4 Športna dediščina in muzejska dejavnost v športu	6.5.4	Športna dediščina in muzejska dejavnost v športu	1		
Skupna vsota			1	5267	405069

5.4 Uresničevanje NPŠ po področjih

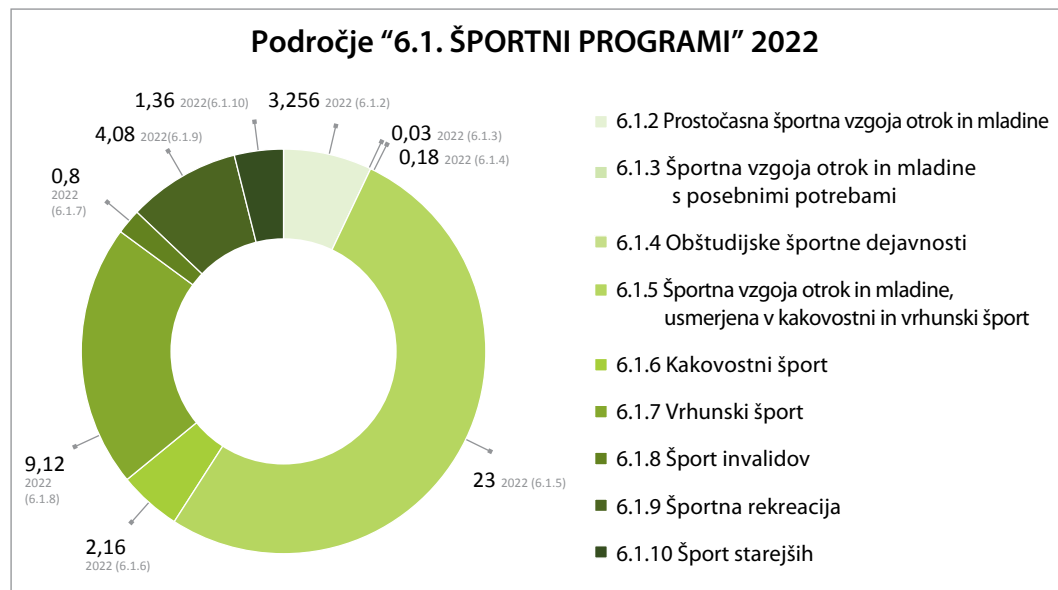
Predviden delež na področju NPŠ za leto 2022 (%)



Opomba:

V grafu so upoštevana samo glavna področja NPŠ. Deleži so izračunani glede na povprečni letni indeks za obdobje financiranja letnih programov športa od leta 2001 do leta 2008. Izračun je izvedla delovna skupina (ustanovljena s strani MIZŠ), ki je pripravila novi NPŠ za obdobje 2014–2023.

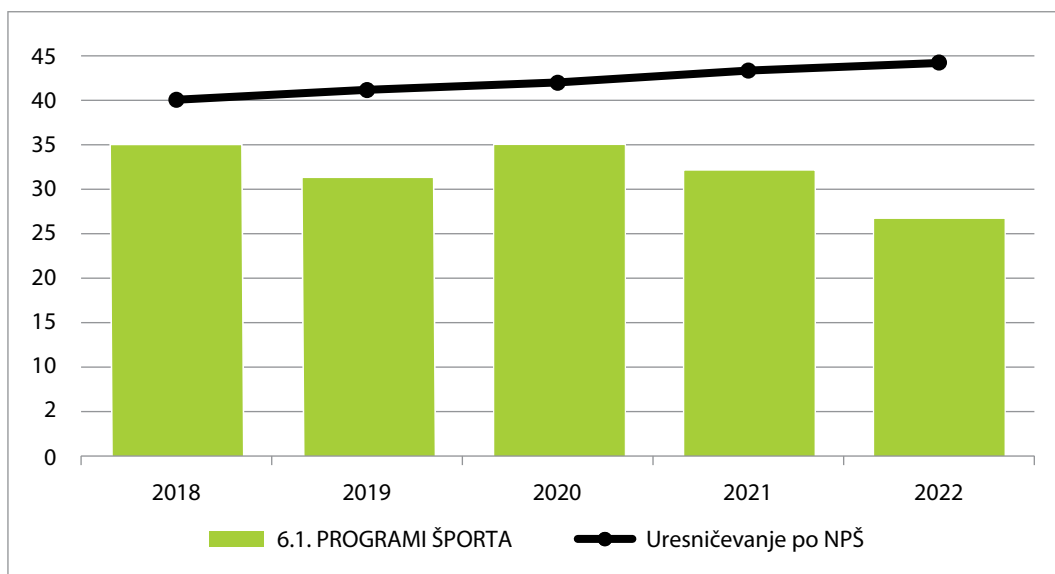
Predviden delež na področju »ŠPORTNIH PROGRAMOV« za leto 2022 (%)



Opomba:

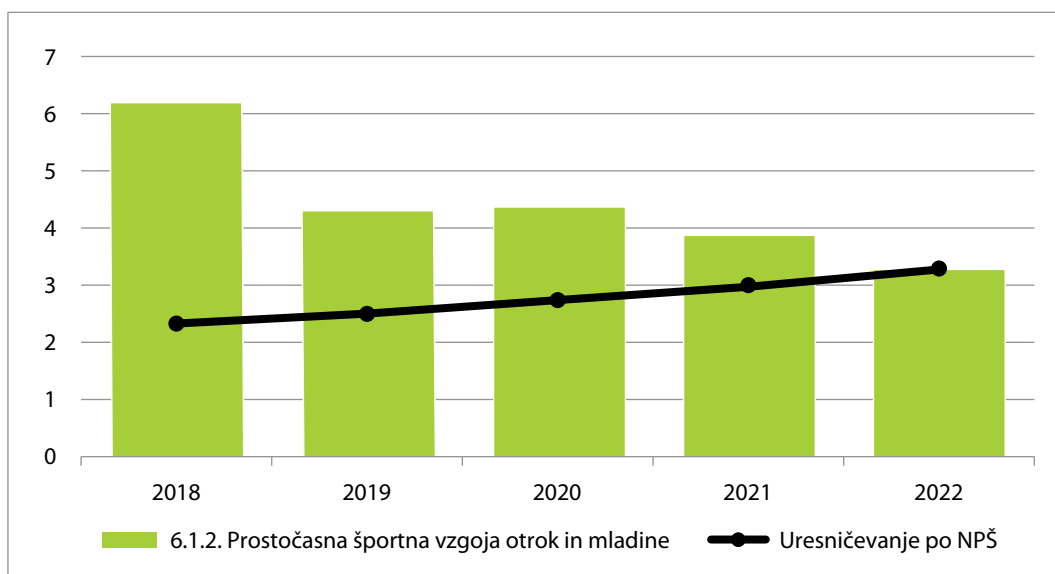
V grafu so upoštevana samo področja NPŠ, ki spadajo v področje »PROGRAMI ŠPORTA«. Deleži so izračunani glede na povprečni letni indeks za obdobje financiranja letnih programov športa od leta 2001 do leta 2008. Izračun je izvedla delovna skupina (ustanovljena s strani MIZŠ), ki je pripravila novi NPŠ za obdobje 2014–2023.

Uresničevanje področja »6.1 PROGRAMI ŠPORTA« (%)



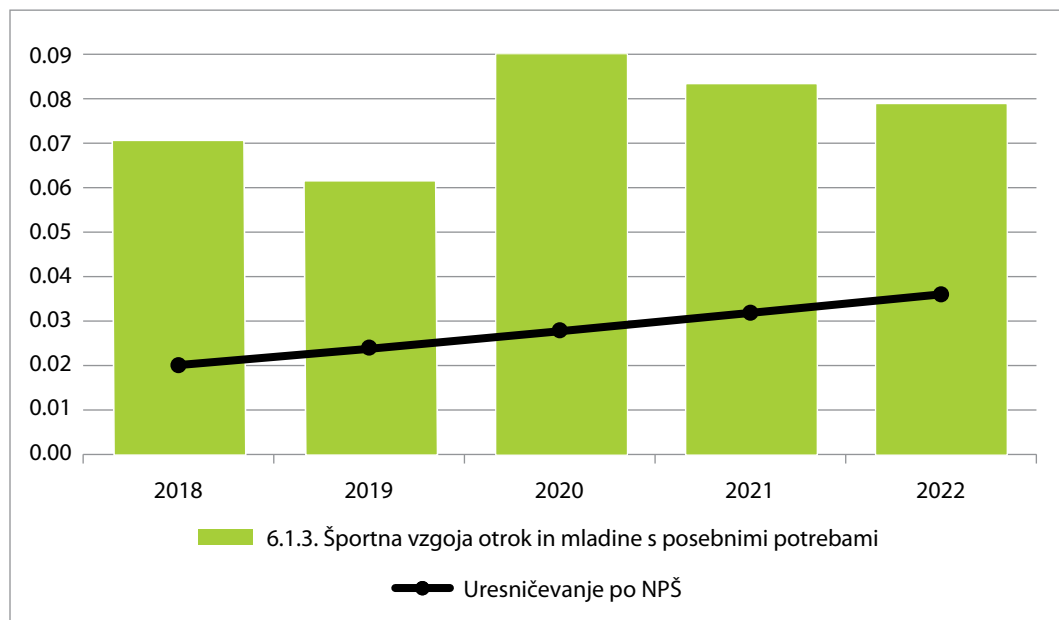
67

Uresničevanje področja »6.1.2 Prostočasna športna vzgoja otrok in mladine« (%)



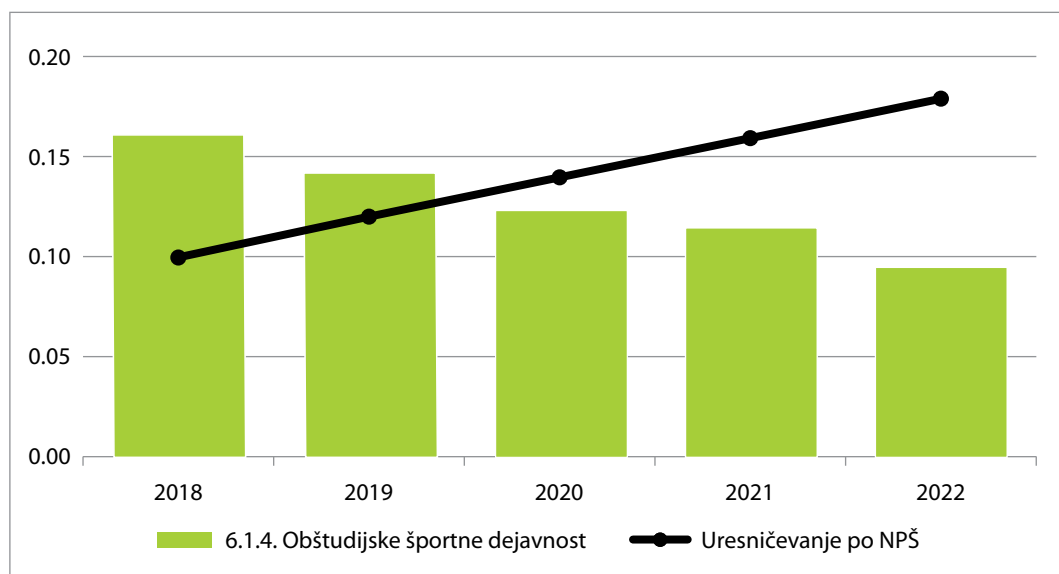
Opomba:
Področje spada v glavno področje »6.1 PROGRAMI ŠPORTA«.

Uresničevanje področja »6.1.3 Športna vzgoja otrok in mladine s posebnimi potrebami« (%)



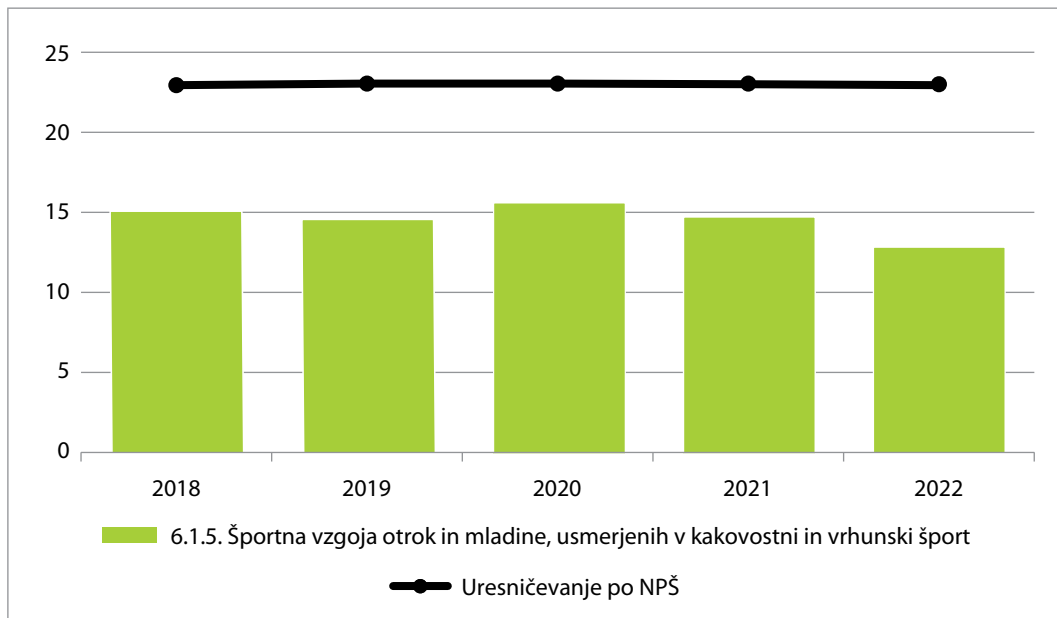
Opomba:
Področje spada v glavno področje »6.1 PROGRAMI ŠPORTA«.

Uresničevanje področja »6.1.4 Obštudijske športne dejavnosti« (%)



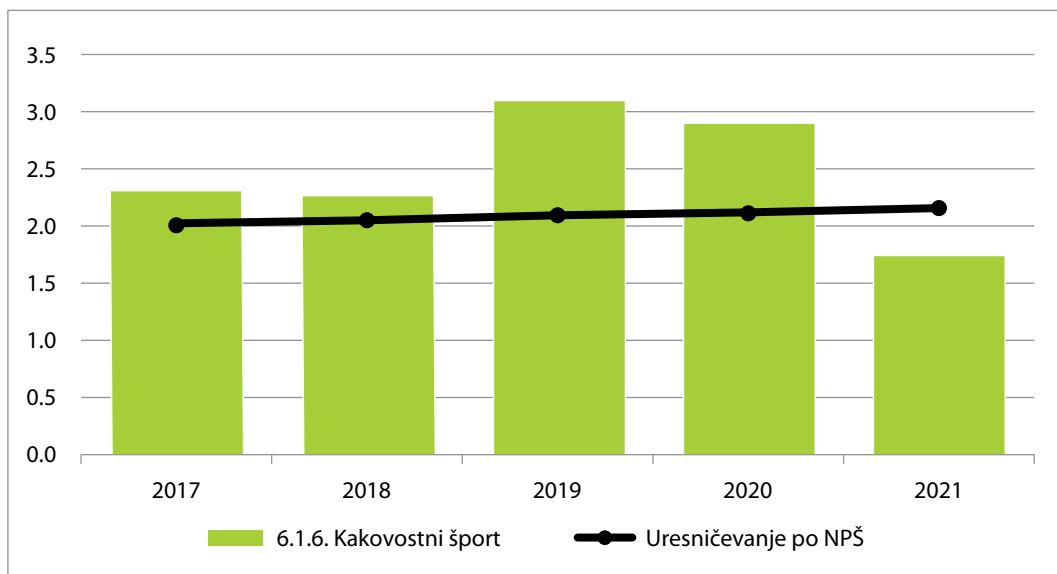
Opomba:
Področje spada v glavno področje »6.1 PROGRAMI ŠPORTA«.

Uresničevanje področja »6.1.5 Športna vzgoja otrok in mladine, usmerjena v kakovostni in vrhunski šport« (%)



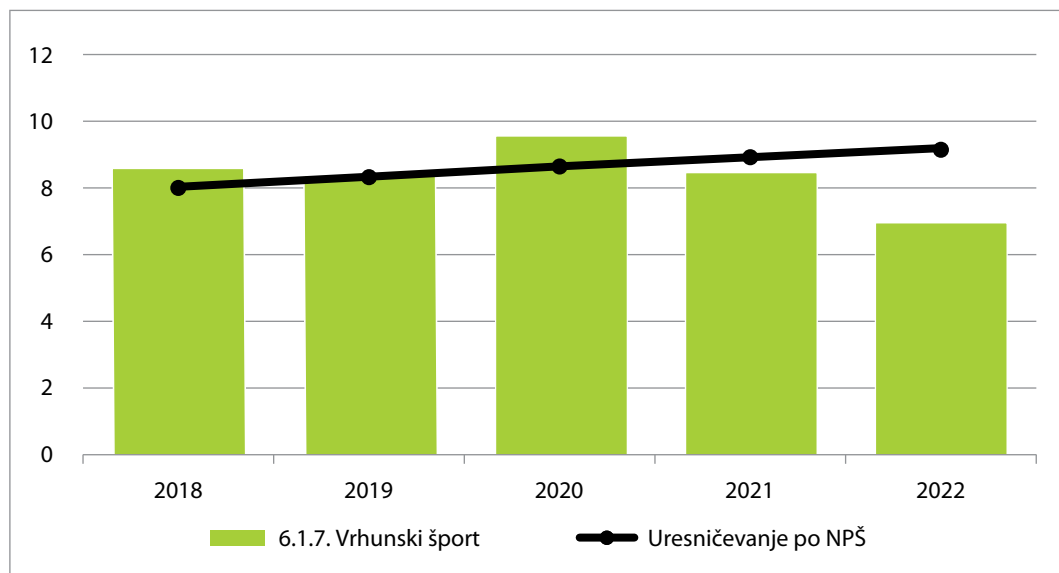
Opomba:
Področje spada v glavno področje »6.1. PROGRAMI ŠPORTA«.

Uresničevanje področja »6.1.6 Kakovostni šport« (%)



Opomba:
Področje spada v glavno področje »6.1. PROGRAMI ŠPORTA«.

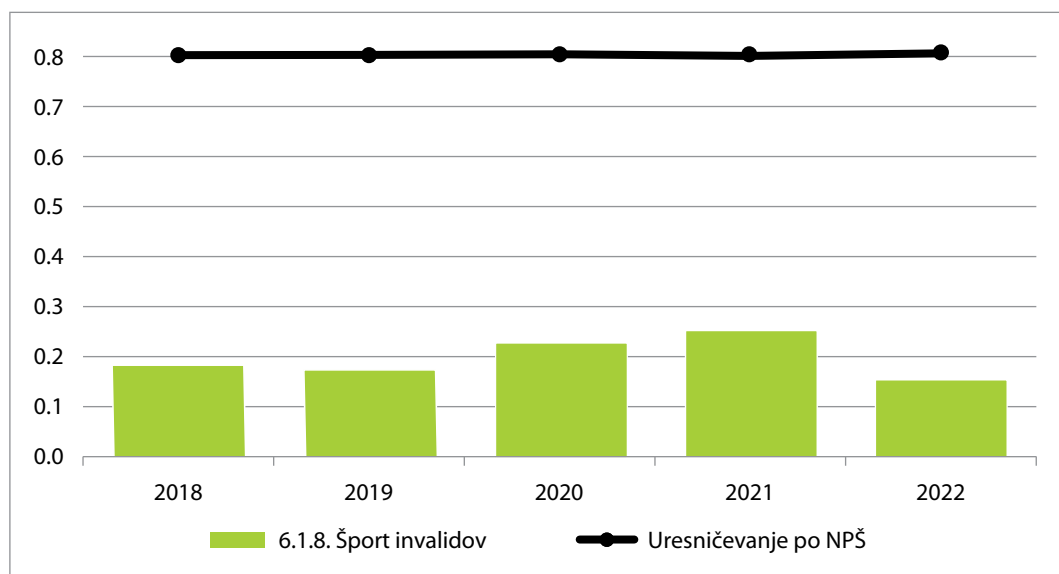
Uresničevanje področja »6.1.7 Vrhunski šport« (%)



70

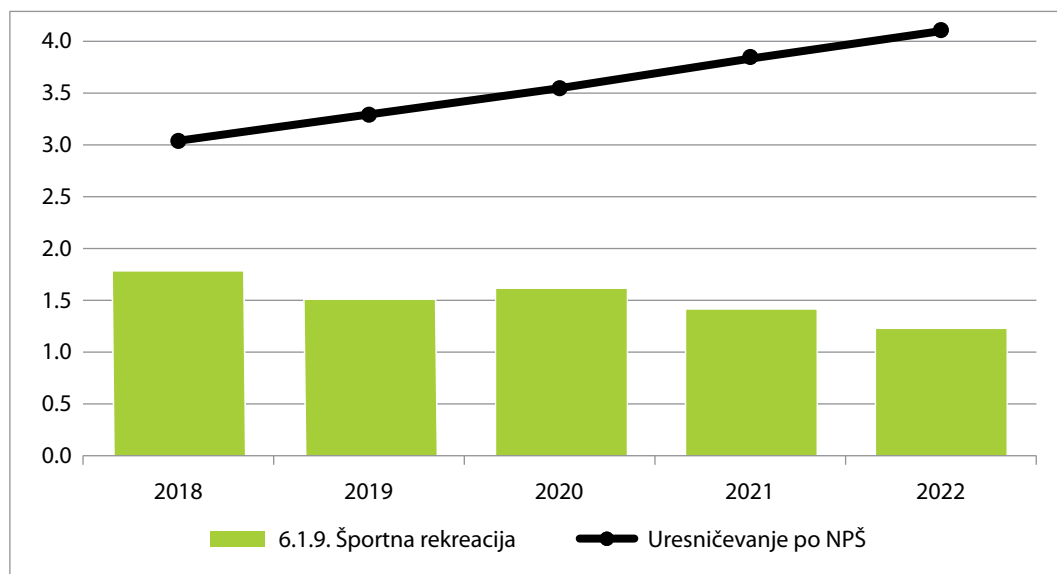
Opomba:
Področje spada v glavno področje »6.1 PROGRAMI ŠPORTA«.

Uresničevanje področja »6.1.8 Šport invalidov« (%)



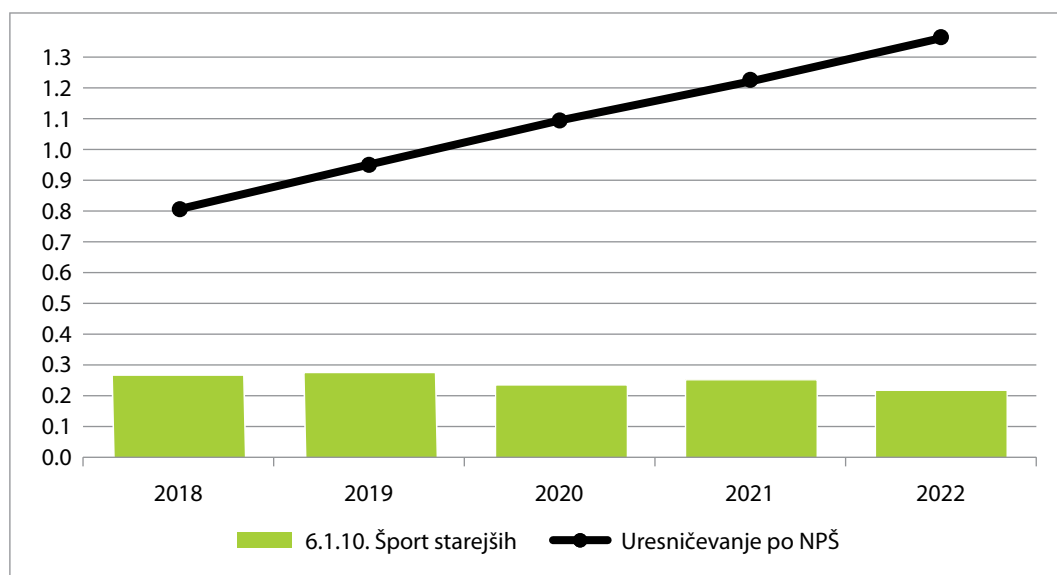
Opomba:
Področje spada v glavno področje »6.1 PROGRAMI ŠPORTA«.

Uresničevanje področja »6.1.9 Športna rekreacija« (%)



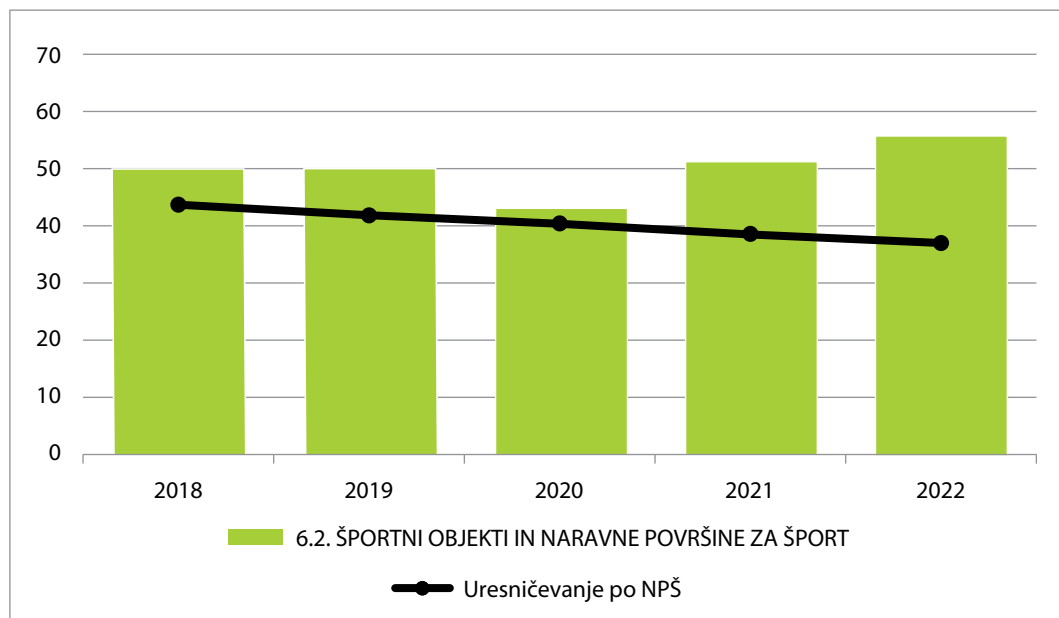
Opomba:
Področje spada v glavno področje »6.1 PROGRAMI ŠPORTA«.

Uresničevanje področja »6.1.10 Šport starejših« (%)

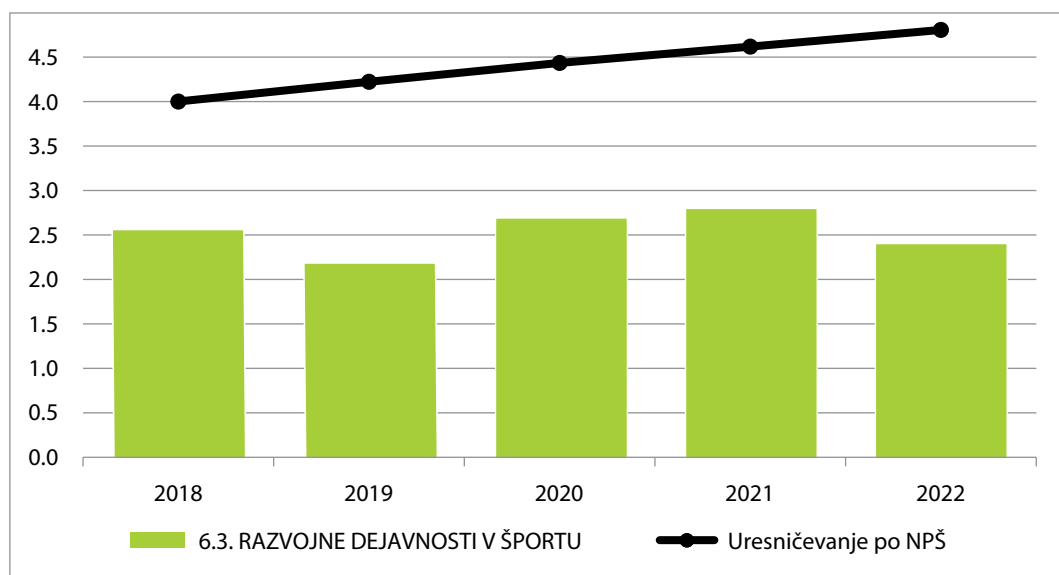


Opomba:
Področje spada v glavno področje »6.1 PROGRAMI ŠPORTA«.

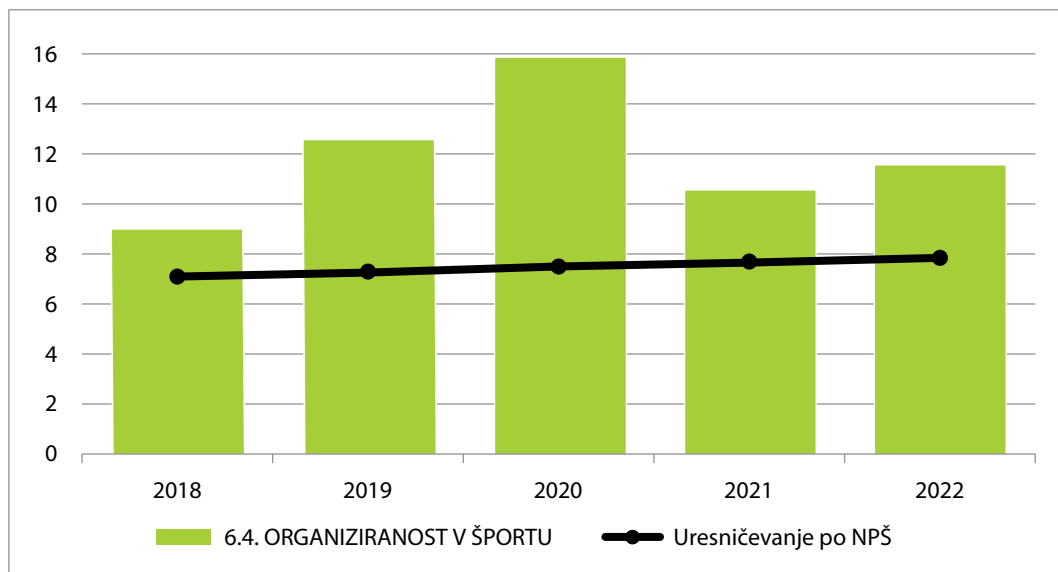
Uresničevanje področja »6.2 ŠPORTNI OBJEKTI IN NARAVNE POVRŠINE ZA ŠPORT« (%)



Uresničevanje področja »6.3 RAZVOJNE DEJAVNOSTI V ŠPORTU« (%)

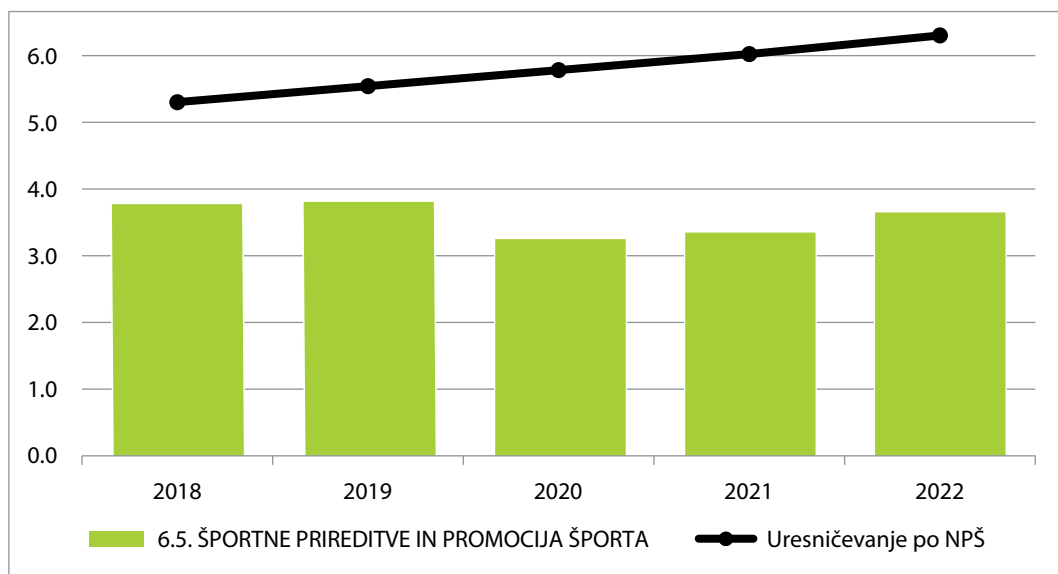


Uresničevanje področja »6.4 ORGANIZIRANOST V ŠPORTU« (%)

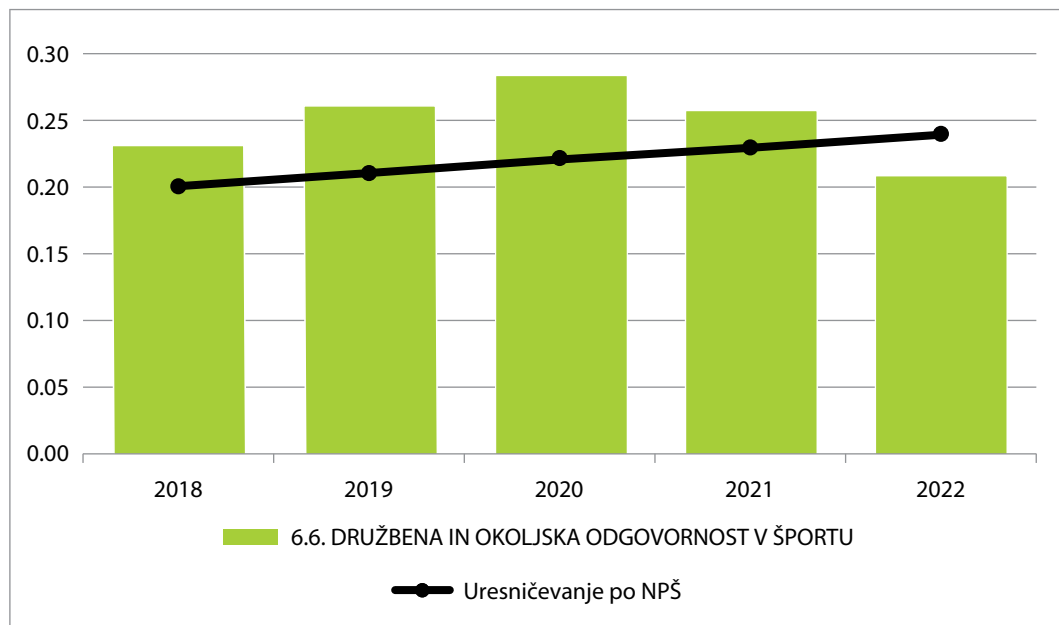


73

Uresničevanje področja »6.5 ŠPORTNE PRIREDITVE IN PROMOCIJA ŠPORTA« (%)



Uresničevanje področja »6.6 DRUŽBENA IN OKOLJSKA ODGOVORNOST V ŠPORTU« (%)



74

5.5 Finančni kazalci organizacij za leto 2022

ORGANIZACIJA	Sredstva MIZŠ in FŠO (v tisočih EUR) ^{0, 1}						Delež državnih sredstev glede na prihodke (%) ²						
	6.1 ŠPORTNI PROGRAMI	6.2 ŠPORTNI OBJEKTI IN POVRŠINE ZA ŠPORT V NARAVI	6.3 RAZVOJNE DEJAVNOSTI V ŠPORTU	6.4 ORGANIZIRANOST V ŠPORTU	6.5 ŠPORTNE PRIREDITVE IN PROMOCIJA ŠPORTA	6.6 DRUŽBENA IN OKOLJSKA ODGOVORNOST V ŠPORTU	6.1 ŠPORTNI PROGRAMI	6.2 ŠPORTNI OBJEKTI IN POVRŠINE ZA ŠPORT V NARAVI	6.3 RAZVOJNE DEJAVNOSTI V ŠPORTU	6.4 ORGANIZIRANOST V ŠPORTU	6.5 ŠPORTNE PRIREDITVE IN PROMOCIJA ŠPORTA	6.6 DRUŽBENA IN OKOLJSKA ODGOVORNOST V ŠPORTU	SKUPAJ
ATLETSKA ZVEZA SLOVENIJE	750,2	0,0	8,4	42,4	0,0	0,0	51,00	0,00	0,57	2,88	0,00	0,00	54,45
AVTO-MOTO ZVEZA SLOVENIJE	18,4	0,0	0,0	5,5	0,0	0,0	0,46	0,00	0,00	0,14	0,00	0,00	0,59
BADMINTON-SKA ZVEZA SLOVENIJE	185,0	0,0	0,0	6,0	0,0	0,0	51,21	0,00	0,00	1,65	0,00	0,00	52,86
BALINARSKA ZVEZA SLOVENIJE	255,8	0,0	2,1	8,3	0,0	0,0	68,68	0,00	0,55	2,24	0,00	0,00	71,48
BILJARDNA ZVEZA SLOVENIJE	0,0	0,0	0,0	0,0	0,0	0,0	0,00	0,00	0,00	0,00	0,00	0,00	0,00
BOB ZVEZA SLOVENIJE	0,0	0,0	0,0	0,0	0,0	0,0	0,00	0,00	0,00	0,00	0,00	0,00	0,00
BOKSARSKA ZVEZA SLOVENIJE	18,6	0,0	0,0	5,3	0,0	0,0	26,56	0,00	0,00	7,56	0,00	0,00	34,12
BOWLING ZVEZA SLOVENIJE	4,3	0,0	0,0	4,6	0,0	0,0	6,53	0,00	0,00	7,00	0,00	0,00	13,53
BRIDGE ZVEZA SLOVENIJE	0,0	0,0	0,0	0,0	0,0	0,0	0,00	0,00	0,00	0,00	0,00	0,00	0,00
CHEER-LEADING ZVEZA SLOVENIJE	19,1	0,0	0,0	4,0	0,0	0,0	10,36	0,00	0,00	2,15	0,00	0,00	12,51
CURLING ZVEZA SLOVENIJE	87,0	0,0	0,0	3,3	0,0	0,0	63,46	0,00	0,00	2,38	0,00	0,00	65,84
FLOORBALL ZVEZA SLOVENIJE	0,0	0,0	0,0	0,0	0,0	0,0	0,00	0,00	0,00	0,00	0,00	0,00	0,00
FRIZBI ZVEZA SLOVENIJE	0,0	0,0	0,0	0,0	0,0	0,0	0,00	0,00	0,00	0,00	0,00	0,00	0,00
GIMNASTIČNA ZVEZA SLOVENIJE	443,7	0,0	6,6	12,2	0,0	0,0	43,46	0,00	0,65	1,19	0,00	0,00	45,30
GOLF ZVEZA SLOVENIJE	64,7	0,0	2,3	6,8	0,0	0,0	19,65	0,00	0,70	2,06	0,00	0,00	22,42
HOKEJSKA ZVEZA SLOVENIJE	349,2	0,0	0,0	4,9	0,0	0,0	22,13	0,00	0,00	0,31	0,00	0,00	22,44
JADRALNA ZVEZA SLOVENIJE – FEDERAZIONE SLOVENA VELA	396,5	0,0	2,7	6,7	0,0	0,0	64,86	0,00	0,45	1,10	0,00	0,00	66,40
JUDO ZVEZA SLOVENIJE	626,2	9,6	31,9	21,0	0,0	0,0	43,95	0,67	2,24	1,47	0,00	0,00	48,33
JU-JITSU IN JIU-JITSU ZVEZA SLOVENIJE	55,1	0,0	0,0	6,6	0,0	0,0	50,07	0,00	0,00	6,03	0,00	0,00	56,11
KAJAKAŠKA ZVEZA SLOVENIJE	1075,8	22,8	12,2	18,5	0,0	0,0	59,80	1,27	0,68	1,03	0,00	0,00	62,77
KARATE ZVEZA SLOVENIJE	129,4	0,0	0,0	8,2	0,0	0,0	29,54	0,00	0,00	1,86	0,00	0,00	31,41
KEGLJAŠKA ZVEZA SLOVENIJE	167,1	0,0	0,0	10,0	0,0	0,0	79,57	0,00	0,00	4,77	0,00	0,00	84,33
KICKBOXING ZVEZA SLOVENIJE	99,5	0,0	0,0	0,0	0,0	0,0	40,12	0,00	0,00	0,00	0,00	0,00	40,12
KOLESARSKA ZVEZA SLOVENIJE	408,3	22,0	4,2	14,9	0,0	0,0	30,47	1,64	0,31	1,11	0,00	0,00	33,54
KONJENIŠKA ZVEZA SLOVENIJE	67,0	0,0	1,2	6,5	0,0	0,0	27,95	0,00	0,50	2,71	0,00	0,00	31,16
KOŠARKAR-SKA ZVEZA SLOVENIJE	943,0	0,0	51,2	52,4	0,0	0,0	17,39	0,00	0,95	0,97	0,00	0,00	19,31
LETALSKA ZVEZA SLOVENIJE	123,6	0,0	1,6	8,3	0,0	0,0	71,62	0,00	0,91	4,81	0,00	0,00	77,34
LOKOSTREL-SKA ZVEZA SLOVENIJE	231,8	0,0	0,0	9,4	0,0	0,0	29,28	0,00	0,00	1,18	0,00	0,00	30,46

ORGANIZACIJA	Sredstva MIZŠ in FŠO (v tisočih EUR) ^{0, 1}						Delež državnih sredstev glede na prihodke (%) ²						
	6.1 ŠPORTNI PROGRAMI	6.2 ŠPORTNI OBJEKTI IN PОВRŠINE ZA ŠPORT V NARAVI	6.3 RAZVOJNE DEJAVNOSTI V ŠPORTU	6.4 ORGANIZIRANOST V ŠPORTU	6.5 ŠPORTNE PRIREDITVE IN PROMOCIJA ŠPORTA	6.6 DRUŽBENA IN OKOLJSKA ODGOVORNOST V ŠPORTU	6.1 ŠPORTNI PROGRAMI	6.2 ŠPORTNI OBJEKTI IN PОВRŠINE ZA ŠPORT V NARAVI	6.3 RAZVOJNE DEJAVNOSTI V ŠPORTU	6.4 ORGANIZIRANOST V ŠPORTU	6.5 ŠPORTNE PRIREDITVE IN PROMOCIJA ŠPORTA	6.6 DRUŽBENA IN OKOLJSKA ODGOVORNOST V ŠPORTU	SKUPAJ
NAMIZNO-TENIŠKA ZVEZA SLOVENIJE	242,0	0,0	0,0	6,9	0,0	0,0	54,16	0,00	0,00	1,54	0,00	0,00	55,70
NOGOMETNA ZVEZA SLOVENIJE	515,5	0,0	15,8	59,3	0,0	0,0	2,77	0,00	0,09	0,32	0,00	0,00	3,18
ODBOJKAR-SKA ZVEZA SLOVENIJE	596,2	0,0	6,0	32,9	0,0	0,0	8,03	0,00	0,08	0,44	0,00	0,00	8,55
OLIMPIJSKI KOMITE SLOVENIJE – ZDRUŽENJE ŠPORTNIH ZVEZ	1252,0	0,0	583,9	336,0	15,5	31,0	16,51	0,00	7,70	4,43	0,20	0,41	29,26
ORIENTACIJSKA ZVEZA SLOVENIJE	20,7	0,0	0,0	5,5	0,0	0,0	72,47	0,00	0,00	19,32	0,00	0,00	91,79
PIKADO ZVEZA SLOVENIJE	0,0	0,0	0,0	0,0	0,0	0,0	0,00	0,00	0,00	0,00	0,00	0,00	0,00
PLANINSKA ZVEZA SLOVENIJE	883,4	45,3	17,5	25,4	0,0	0,0	28,81	1,48	0,57	0,83	0,00	0,00	31,68
PLAVALNA ZVEZA SLOVENIJE	359,6	0,0	4,8	15,3	0,0	0,0	35,44	0,00	0,47	1,51	0,00	0,00	37,43
PLESNA ZVEZA SLOVENIJE	301,6	0,0	0,0	14,1	0,0	0,0	48,04	0,00	0,00	2,25	0,00	0,00	50,29
POWERLIFTING ZVEZA SLOVENIJE - ZVEZA TROBOJA MOČI	0,0	0,0	0,0	0,0	0,0	0,0	0,00	0,00	0,00	0,00	0,00	0,00	0,00
RIBIŠKA ZVEZA SLOVENIJE	0,0	0,0	0,0	5,1	0,0	0,0	0,00	0,00	0,00	1,23	0,00	0,00	1,23
ROKOBORSKA ZVEZA SLOVENIJE	1,5	0,0	0,0	4,2	0,0	0,0	11,49	0,00	0,00	31,83	0,00	0,00	43,32
ROKOMETNA ZVEZA SLOVENIJE	744,4	0,0	0,0	46,9	0,0	0,0	11,13	0,00	0,00	0,70	0,00	0,00	11,83
RUGBY ZVEZA SLOVENIJE	0,0	0,0	0,0	0,0	0,0	0,0	0,00	0,00	0,00	0,00	0,00	0,00	0,00
SABLJAŠKA ZVEZA SLOVENIJE	2,4	0,0	0,0	3,9	0,0	0,0	6,54	0,00	0,00	10,80	0,00	0,00	17,33
SAMBO ZVEZA SLOVENIJE	0,0	0,0	0,0	0,0	0,0	0,0	0,00	0,00	0,00	0,00	0,00	0,00	0,00
SANKAŠKA ZVEZA SLOVENIJE	7,8	0,0	0,0	2,4	0,0	0,0	12,95	0,00	0,00	4,01	0,00	0,00	16,97
SLOVENSKA POTAPLJAŠKA ZVEZA	2,4	0,0	2,1	5,5	0,0	0,0	1,78	0,00	1,51	4,02	0,00	0,00	7,30
SLOVENSKA ROLKARSKA ZVEZA	4,2	0,0	0,0	0,0	0,0	0,0	35,44	0,00	0,00	0,00	0,00	0,00	35,44
SLOVENSKA ZVEZA TAJSKEGA BOKSA	14,5	0,0	0,0	0,0	0,0	0,0	76,13	0,00	0,00	0,00	0,00	0,00	76,13
SMUČARSKA ZVEZA SLOVENIJE – ZDRUŽENJE SMUČARSKIH PANOG	2394,5	0,0	39,5	52,2	0,0	0,0	21,76	0,00	0,36	0,47	0,00	0,00	22,60
SQUASH ZVEZA SLOVENIJE	3,4	0,0	0,0	0,0	0,0	0,0	19,54	0,00	0,00	0,00	0,00	0,00	19,54
STRELSKA ZVEZA SLOVENIJE	310,4	0,0	0,0	12,8	0,0	0,0	57,61	0,00	0,00	2,38	0,00	0,00	59,99
SURF IN SUP ZVEZA SLOVENIJE	0,0	0,0	0,0	0,0	0,0	0,0	0,00	0,00	0,00	0,00	0,00	0,00	0,00
ŠAHOVSKA ZVEZA SLOVENIJE	112,7	0,0	1,7	8,4	0,0	0,0	19,43	0,00	0,30	1,46	0,00	0,00	21,19
TAEKWON-DO ZVEZA SLOVENIJE	395,6	0,0	0,0	9,8	0,0	0,0	58,97	0,00	0,00	1,46	0,00	0,00	60,43
TENIŠKA ZVEZA SLOVENIJE	309,4	0,0	4,3	23,0	0,0	0,0	23,31	0,00	0,32	1,74	0,00	0,00	25,37
TRIATLONSKA ZVEZA SLOVENIJE	38,3	0,0	0,0	5,2	0,0	0,0	26,21	0,00	0,00	3,56	0,00	0,00	29,77

ORGANIZACIJA	Sredstva MIZŠ in FŠO (v tisočih EUR) ^{0, 1}						Delež državnih sredstev glede na prihodke (%) ²						
	6.1 ŠPORTNI PROGRAMI	6.2 ŠPORTNI OBJEKTI IN POVRŠINE ZA ŠPORT V NARAVI	6.3 RAZVOJNE DEJAVNOSTI V ŠPORTU	6.4 ORGANIZIRANOST V ŠPORTU	6.5 ŠPORTNE PRIREDITVE IN PROMOCIJA ŠPORTA	6.6 DRUŽBENA IN OKOLJSKA ODGOVORNOST V ŠPORTU	6.1 ŠPORTNI PROGRAMI	6.2 ŠPORTNI OBJEKTI IN POVRŠINE ZA ŠPORT V NARAVI	6.3 RAZVOJNE DEJAVNOSTI V ŠPORTU	6.4 ORGANIZIRANOST V ŠPORTU	6.5 ŠPORTNE PRIREDITVE IN PROMOCIJA ŠPORTA	6.6 DRUŽBENA IN OKOLJSKA ODGOVORNOST V ŠPORTU	SKUPAJ
VESLAŠKA ZVEZA SLOVENIJE	186,6	0,0	0,0	5,3	0,0	0,0	38,15	0,00	0,00	1,09	0,00	0,00	39,24
ZVEZA DRŠALNIH ŠPORTOV SLOVENIJE	28,0	0,0	0,0	3,9	0,0	0,0	11,95	0,00	0,00	1,64	0,00	0,00	13,60
ZVEZA DRUŠTEV KEGLJANJA NA LEDU SLOVENIJE	2,0	0,0	0,0	2,4	0,0	0,0	35,52	0,00	0,00	42,63	0,00	0,00	78,15
ZVEZA DRUŠTEV PETANKE SLOVENIJE	0,0	0,0	0,0	0,0	0,0	0,0	0,00	0,00	0,00	0,00	0,00	0,00	0,00
ZVEZA KOTALKARSKIH ŠPORTOV SLOVENIJE	2,6	0,0	0,0	3,9	0,0	0,0	16,91	0,00	0,00	25,38	0,00	0,00	42,29
ZVEZA OLIMPIJSKEGA DVIGANJA UTEŽI SLOVENIJE	7,2	0,0	0,0	4,2	0,0	0,0	74,49	0,00	0,00	43,82	0,00	0,00	118,31
ZVEZA REŠEVALCEV IZ VODE	0,0	0,0	0,0	0,0	0,0	0,0	0,00	0,00	0,00	0,00	0,00	0,00	0,00
ZVEZA VATERPOL-SKIH DRUŠTEV SLOVENIJE	30,0	0,0	0,0	5,4	0,0	0,0	17,04	0,00	0,00	3,05	0,00	0,00	20,09
ZVEZA ZA AMERIŠKI NOGOMET SLOVENIJE	0,0	0,0	0,0	0,0	0,0	0,0	0,00	0,00	0,00	0,00	0,00	0,00	0,00
ZVEZA ZA AVTO ŠPORT SLOVENIJE – AŠ 2005	48,6	0,0	0,0	8,9	0,0	0,0	18,51	0,00	0,00	3,41	0,00	0,00	21,92
ZVEZA ZA BASEBALL IN SOFTBALL SLOVENIJE	0,0	0,0	0,0	3,9	0,0	0,0	0,00	0,00	0,00	22,03	0,00	0,00	22,03
ZVEZA ZA HOKEJ NA TRAVI SLOVENIJE	0,0	0,0	1,5	3,8	0,0	0,0	0,00	0,00	5,63	14,19	0,00	0,00	19,82
ZVEZA ZA ŠPORT INVALIDOV SLOVENIJE – PARA-OLIMPIJSKI KOMITE	144,4	0,0	2,2	14,9	0,0	0,0	9,09	0,00	0,14	0,94	0,00	0,00	10,16
ZVEZA ZA ŠPORTNI RIBOLOV NA MORJU SLOVENIJE – FEDERAZIONE SLOVENA PER LA PESCA SPORTIVA IN MARE	3,5	0,0	0,0	4,6	0,0	0,0	5,97	0,00	0,00	7,81	0,00	0,00	13,78

Opombe:

- ¹ Sredstva, ki so jih organizacije v letu 2020 dobile prek MIZŠ in FŠO (prijave na razpis MIZŠ LPŠ in prijave na razpis FŠO).
- ² Glede na zaključni račun (skupni prihodki), ki ga oddajo AJPESU.
- ⁰ Manj natančna ocena – previdna uporaba.

5.6 Finančni kazalci po športnih panogah

Tabela prikazuje skupno število namenjenih sredstev, s katerimi so športna društva, včlanjena v NPŠZ, razpolagala pri delovanju.

ORGANIZACIJA	ŠPORTNA PANOGA	Vrsta panoge	Št. društev (članov zveze)	Št. društev, ki so oddala poročila za leto 2022	Skupaj sredstva 2022
ATLETSKA ZVEZA SLOVENIJE	ATLETIKA	I	88	77	4.985.665,77
AVTO-MOTO ZVEZA SLOVENIJE	MOTOCIKLIZEM/AVTO-MOBILIZEM	I	113	84	3.952.386,70
BADMINTONSKA ZVEZA SLOVENIJE	BADMINTON	I	26	24	755.106,19
BALINARSKA ZVEZA SLOVENIJE	BALINANJE	I	99	92	2.356.165,73
BILJARDNA ZVEZA SLOVENIJE	BILJARD	I	23	14	103.039,05
BOB ZVEZA SLOVENIJE	BOB	I	2	1	100,00
BOKSARSKA ZVEZA SLOVENIJE	BOKS	I	47	39	526.622,98
BOWLING ZVEZA SLOVENIJE	BOWLING	I	16	12	122.834,35
BRIDGE ZVEZA SLOVENIJE	BRIDGE	I	11	9	47.391,78
CHEER ZVEZA SLOVENIJE	CHEERLEADING	K	21	20	1.329.263,08
CURLING ZVEZA SLOVENIJE	CURLING	K	11	9	542.984,88
FLOORBALL ZVEZA SLOVENIJE	FLOORBALL	K	16	12	191.445,59
FRIZBI ZVEZA SLOVENIJE	FRIZBI	I	9	8	65.989,29
GIMNASTIČNA ZVEZA SLOVENIJE	GIMNASTIKA	I	67	62	7.121.929,51
GOLF ZVEZA SLOVENIJE	GOLF	I	20	19	718.508,34
HOKEJSKA ZVEZA SLOVENIJE	HOKEJ	K	26	18	2.772.158,40
JADRALNA ZVEZA SLOVENIJE - FEDERAZIONE SLOVENA VELA	JADRANJE	I	72	65	1.845.584,80
JUDO ZVEZA SLOVENIJE	JUDO	I	81	78	4.550.858,48
JU-JITSU IN JIU-JITSU ZVEZA SLOVENIJE	JU-JITSU	I	26	25	570.460,67
KAJAKAŠKA ZVEZA SLOVENIJE	KAJAK KANU	I	24	23	2.150.713,14
KARATE ZVEZA SLOVENIJE	KARATE	I	84	73	1.627.204,42
KEGLJAŠKA ZVEZA SLOVENIJE	KEGLJANJE	I	79	70	1.494.771,92
KICKBOXING ZVEZA SLOVENIJE	KICKBOKS	I	58	54	1.164.896,43
KOLESARSKA ZVEZA SLOVENIJE	KOLESARSTVO	I	130	115	9.588.419,41
KONJENIŠKA ZVEZA SLOVENIJE	KONJENIŠTVO	I	51	37	1.783.810,42
KOŠARKARSKA ZVEZA SLOVENIJE	KOŠARKA	K	169	150	20.225.162,71
LETALSKA ZVEZA SLOVENIJE	LETALSTVO	I	100	90	3.258.249,37
LOKOSTRELSKA ZVEZA SLOVENIJE	LOKOSTRELSTVO	I	49	42	900.669,15
NAMIZNOTENIŠKA ZVEZA SLOVENIJE	NAMIZNI TENIS	I	47	44	1.847.844,06
NOGOMETNA ZVEZA SLOVENIJE	NOGOMET	K	449	353	47.270.370,80
ODBOJKARSKA ZVEZA SLOVENIJE	ODBOJKA	K	111	99	10.526.242,20
ORIENTACIJSKA ZVEZA SLOVENIJE	ORIENTACIJA	I	16	14	519.689,33
PIKADO ZVEZA SLOVENIJE	PIKADO	I	15	15	86.497,89
PLANINSKA ZVEZA SLOVENIJE	PLANINSTVO	I	294	288	16.032.644,53
PLAVALNA ZVEZA SLOVENIJE	PLAVANJE	I	37	33	5.135.659,11

ORGANIZACIJA	ŠPORTNA PANOGA	Vrsta panoge	Št. društev (članov zveze)	Št. društev, ki so oddala poročila za leto 2022	Skupaj sredstva 2022
PLESNA ZVEZA SLOVENIJE	PLES	I	97	80	4.874.663,93
POWERLIFTING ZVEZA SLOVENIJE - ZVEZA TROBOJA MOČI	POWERLIFTING	I	11	10	142.273,64
RIBIŠKA ZVEZA SLOVENIJE	RIBIŠTVO	I	64	64	5.294.152,89
ROKOBORSKA ZVEZA SLOVENIJE	ROKOBORBA	I	10	8	86.757,98
ROKOMETNA ZVEZA SLOVENIJE	ROKOMET	K	94	81	13.174.050,77
RUGBY ZVEZA SLOVENIJE	RUGBY	K	6	3	36.178,98
SABLJAŠKA ZVEZA SLOVENIJE	SABLJANJE	I	15	12	973.008,62
SAMBO ZVEZA SLOVENIJE	SAMBO	I	11	6	358.946,47
SANKAŠKA ZVEZA SLOVENIJE	SANKANJE	I	7	6	376.113,06
SAVATE ZVEZA SLOVENIJE*	SAVATE	I	15	11	33.374,47
SLOVENSKA POTAPLJAŠKA ZVEZA	POTAPLJANJE	I	19	17	318.710,15
SLOVENSKA ZVEZA TAJSKEGA BOKSA	TAJSKI BOKS	I	11	8	57.191,16
SMUČARSKA ZVEZA SLOVENIJE – ZDRUŽENJE SMUČARSKIH PANOG	SMUČANJE	I	156	137	11.757.442,23
SQUASH ZVEZA SLOVENIJE	SQUASH	I	14	9	88.986,15
STRELSKA ZVEZA SLOVENIJE	STRELSTVO	I	127	118	1.578.835,98
SURF IN SUP ZVEZA SLOVENIJE	SURF IN SUP	I	9	8	59.810,98
ŠAHOVSKA ZVEZA SLOVENIJE	ŠAH	I	76	69	665.759,29
TAEKWON-DO ZVEZA SLOVENIJE	TAEKWON-DO	I	40	32	1.077.717,33
TENIŠKA ZVEZA SLOVENIJE	TENIS	I	107	90	6.943.200,84
TRIATLONSKA ZVEZA SLOVENIJE	TRIATLON	I	38	34	1.615.525,72
VESLAŠKA ZVEZA SLOVENIJE	VESLANJE	I	7	6	578.585,97
ZVEZA DRSLNIH ŠPORTOV SLOVENIJE	DRSANJE	I	8	7	632.606,74
ZVEZA DRUŠTEV KEGLJANJA NA LEDU SLOVENIJE	KEGLJANJE NA LEDU	I	9	8	540.169,63
ZVEZA DRUŠTEV PETANKE SLOVENIJE	PETANKA	I	14	14	385.183,73
ZVEZA KOTALKARSKIH ŠPORTOV SLOVENIJE	KOTALKANJE	I	17	15	297.436,08
ZVEZA OLIMPIJSKEGA DVIGANJA UTEŽI SLOVENIJE	DVIGANJE UTEŽI	I	13	13	131.631,76
ZVEZA REŠEVALCEV IZ VODE	REŠEVANJE IZ VODE	I			
SLOVENSKA ROLKARSKA ZVEZA	ROLKANJE	I	11	11	31.450,81
ZVEZA VATERPOLSКИH DRUŠTEV SLOVENIJE	VATERPOLO	K	14	13	859.923,85
ZVEZA ZA AMERIŠKI NOGOMET SLOVENIJE	AMERIŠKI NOGOMET	K	14	13	47.794,44
ZVEZA ZA AVTO ŠPORT SLOVENIJE – AŠ 2005	AVTOMOBILIZEM	I	82	57	2.880.859,70
ZVEZA ZA BASEBALL IN SOFTBALL SLOVENIJE	BASEBALL IN SOFTBALL	K	14	8	59.779,53
ZVEZA ZA HOKEJ NA TRAVI SLOVENIJE	HOKEJ NA TRAVI	K	3	3	69.490,25
ZVEZA ZA ŠPORT INVALIDOV SLOVENIJE – PARAOLIMPIJSKI KOMITE	PARA ŠPORTI	I	164	158	72.500.460,34
ZVEZA ZA ŠPORTNI RIBOLOV NA MORJU SLOVENIJE – Federazione slovena per la pesca sportiva in mare	RIBOLOV NA MORJU	I	10	10	59.106,91
SKUPAJ			3800	3312	284.785.260,97

Opomba: * Zveza ne deluje.

6 Metodološka pojasnila financiranja športa v RS

80

6.1 Viri zbranih podatkov

Podatki so pridobljeni iz naslednjih virov:

- Statistični urad Republike Slovenije:
 - › število prebivalcev [6],
 - › povprečni letni indeks [3],
 - › BDP [7],
 - › statistične regije [8].
- Ministrstvo za finance (proračun Republike Slovenije) [9].
- Poročilo o letnem programu športa za LS (realizacija LPŠ občin na lokalni ravni (od 2013 naprej)).
- Ministrstvo za izobraževanje, znanost in šport.
- Razpis LPŠ ter naložbe v športno infrastrukturo od leta 2014 naprej [10].
- Podatki o sredstvih MIZŠ in LS od leta 2018 do 2022.
- Realizirana sredstva EU za področje »6.3 RAZVOJNE DEJAVNOSTI V ŠPORTU« ter sredstva EU za področji »6.1 ŠPORTNI PROGRAMI« in »6.2 ŠPORTNI OBJEKTI IN POVRŠINE ZA ŠPORT V NARAVI« [10].
- Fundacija za šport (sofinanciranje programov in naložb športa od leta 2017 naprej) [11].
- Zaključni računi športnih organizacij – AJ PES.
- Sredstva, ki jih organizacije dobijo s strani MIZŠ in FŠO, so pridobljena iz razpisa LPŠ (MIZŠ) in razpisa FŠO (FŠO).

6.2 Pojasnila k izračunom

Izračun sredstev LS za leto 2020

Glede na podatke (iz oddanih poročil LPŠ občin oziroma LS) za obdobje od 2017 do 2020 se določi delež za občine, ki so v letu 2020 že oddale poročilo LPŠ ($d_{\text{oddale2020}}$).

$$d_{\text{oddale2020}} = \frac{1}{3} \sum_{\text{leto} = 2019}^{2020} \Sigma LS_{\text{oddale2020}}(\text{leto}) / \Sigma LS(\text{leto})$$

Seštevek (oddanih) podatkov za leto 2020 ($\Sigma LS_{\text{oddale2020}}(2020)$) se deli z njihovim deležem. Tako se dobi (pričakovan) znesek sredstev LS za leto 2020.

$$\Sigma LS(2020) = \Sigma LS_{\text{oddale2020}}(2020) / d_{\text{oddale2020}}$$

Metodologija velja za izračun sredstev LS za Republiko Slovenijo, prav tako pa tudi za posamezno statistično regijo.

Izračun revalorizacije NPŠ

Začetna vrednost sredstev NPŠ so sredstva, ki naj bi bila namenjena športu v letu 2016 (sredstva so v EUR) [13].

Vrednost za n-to leto po letu 2016 predstavlja začetno vrednost sredstev (leto 2016) in zmnožek povprečnih letnih indeksov inflacije za leta (od 2006 do 2015), ki jih označimo z Ia (a predstavlja leto).

Primeri:

Vrednost v letu 2016 = začetna vrednost sredstev v 2016 * I2016 / 100.

Vrednost v letu 2017 = začetna vrednost sredstev v 2016 * I2016 / 100 * I2017 / 100 * I2018 / 100.

Izračun deleža sredstev glede na BDP v letu

Vrednost letnih sredstev se deli z vrednostjo BDP (tekoče cene) za posamezno leto.

Vrednost sredstev/prebivalcev za statistično regijo

Sredstva statistične regije so seštevek sredstev/prebivalcev vseh lokalnih skupnosti (občin) znotraj te statistične regije.

Izračun deleža sredstev na prebivalca za RS/statistično regijo/občino v letu

Vrednost letnih sredstev se deli s številom prebivalcev RS/statistične regije/občine za to leto.

Izračun realiziranega razmerja programov in naložb NPŠ od 2018 do 2022

Vsota realizacij LPŠ za programe/naložbe v obdobju od 2018 do 2022 se deli z vsoto obeh vsot realizacij LPŠ. Tako dobimo delež sredstev, ki je bil v letih od 2018 do 2022 iz realiziranih LPŠ namenjen programom, in delež sredstev, ki je bil v letih od 2018 do 2022 iz realiziranih LPŠ namenjen naložbam.

Izračun realiziranega razmerja za področja NPŠ od 2018 do 2022

Vsota realizacij LPŠ za posamezno področje v obdobju od 2018 do 2022 se deli s skupno vsoto realizacij LPŠ po vseh področjih. Tako za posamezno področje dobimo delež sredstev, ki mu je bil v letih od 2018 do 2022 iz realiziranih LPŠ namenjen.

Izračun uresničevanja (področij/programov/naložb) NPŠ na državni/lokalni ravni v letu

Letna realizacija (področij/programov/naložb) NPŠ na državni/lokalni ravni se deli z letno revalorizirano višino sredstev (področij/programov/naložb) NPŠ na državni/lokalni ravni.

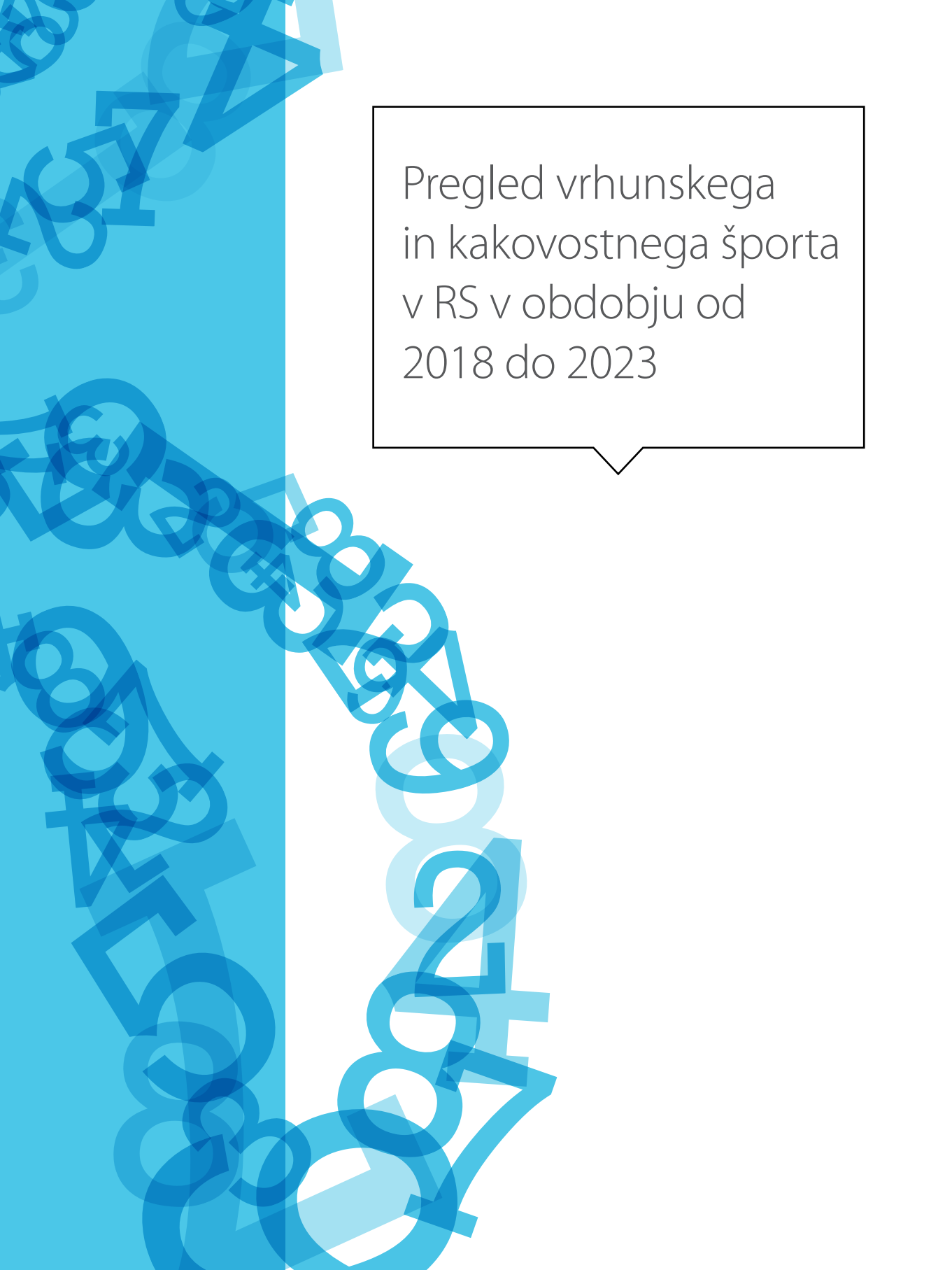
Skupni letni prihodki organizacije

Podatek, dobljen iz zaključnih letnih poročil AJPESA. Upoštevajo se prihodki od dejavnosti.

Delež sofinanciranja organizacije v letu

Letni delež, ki ga dobi organizacija glede na skupni letni prihodek s strani države, se izračuna tako, da se sredstva MIZŠ in FŠO delijo s skupnimi letnimi prihodki te organizacije.





Pregled vrhunskega
in kakovostnega športa
v RS v obdobju od
2018 do 2023

7 Športne in ostale organizacije

84

V V prvi tabeli so prikazane organizacije, ki prirejajo športna tekmovanja, kjer lahko športnik doseže določeno uvrstitev, na podlagi katere se vrednoti posameznikov dosežek za potrebe kategorizacije (samo za NPŠZ, ki jih priznava OKS-ZŠZ) [14]. V drugi tabeli pa so ostale organizacije, ki so vključene v izvajanje programov usposabljanja za strokovne delavce v športu ter prav tako izvajajo športna tekmovanja, niso pa vključene v sistem registracije in kategorizacije športnikov.

Za grafe v nadaljevanju velja naslednja opomba:

Podatki za leto 2023 so bili pridobljeni iz podatkovnega skladišča Olimpijskega komiteja Slovenije –združenje športnih zvez dne 29. 8. 2023.

Zveze in športne panoge, ki so vključene v sistem registracije in kategorizacije športnikov

Zveza	Zvrst	Panoga	Član OKS-ZŠZ	Usposabljanje ¹	Kategorizacija ²
ATLETSKA ZVEZA SLOVENIJE	I	ATLETIKA - CESTNI TEK	✓	✓	✓
	I	ATLETIKA - GORSKI TEK		✓	✓
	I	ATLETIKA - KROS		✓	✓
	I	ATLETIKA - STADIONSKA		✓	✓
AVTO-MOTO ZVEZA SLOVENIJE	I	AVTOMOBILIZEM - KARTING	✓	✓	✓
	I	MOTOCIKLIZEM - CESTNO HITROSTNI		✓	✓
	I	MOTOCIKLIZEM - ENDURO		✓	✓
	I	MOTOCIKLIZEM - MOTOKROS		✓	✓
	I	MOTOCIKLIZEM - SPEEDWAY		✓	✓
BADMINTONSKA ZVEZA SLOVENIJE	I	BADMINTON	✓	✓	✓
BALINARSKA ZVEZA SLOVENIJE	I	BALINANJE	✓	✓	✓
Biljardna zveza Slovenije - združenje biljardnih panog	I	BILJARD - POOL	✓	✓	✓
BOB ZVEZA SLOVENIJE	I	BOB	✓	✓	✓
	I	SKELETON	✓	✓	✓
Boksarska zveza Slovenije	I	BOKS	✓	✓	✓
BOWLING ZVEZA SLOVENIJE	I	BOWLING	✓	✓	✓
BRIDGE ZVEZA SLOVENIJE	I	BRIDGE	✓	✓	✓

Zveza	Zvrst	Panoga	Član OKS-ZSZ	Usposabljanje ¹	Kategorizacija ²
CHEER ZVEZA SLOVENIJE	I	CHEERLEADING	✓	✓	✓
	I	PERFORMANCE CHEER	✓	✓	✓
CURLING ZVEZA SLOVENIJE	T	CURLING	✓	✓	✓
FLOORBALL ZVEZA SLOVENIJE	T	FLOORBALL	✓	✓	✓
FRIZBI ZVEZA SLOVENIJE	I	FRIZBI - DISK GOLF	✓		
	T	FRIZBI - ULTIMATE			
GIMNASTIČNA ZVEZA SLOVENIJE	I	GIMNASTIKA - AKROBATSKA STEZA	✓		
	I	GIMNASTIKA - RITMIČNA		✓	✓
	I	GIMNASTIKA - ŠPORTNA		✓	✓
	I	GIMNASTIKA - VELIKA PROŽNA PONJAVA		✓	✓
GOLF ZVEZA SLOVENIJE	I	GOLF	✓	✓	✓
HOKEJSKA ZVEZA SLOVENIJE	T	HOKEJ IN LINE	✓	✓	✓
	T	HOKEJ NA LEDU		✓	✓
JADRALNA ZVEZA SLOVENIJE - Federazione Slovena Vela	I	JADRANJE	✓	✓	✓
Judo zveza Slovenije	I	JUDO	✓	✓	✓
	I	JUDO - SLEPI			✓
JU-JITSU IN JIU-JITSU ZVEZA SLOVENIJE	I	JU - JITSU	✓	✓	✓
KAJAKAŠKA ZVEZA SLOVENIJE	I	KAJAK KANU - MARATON	✓	✓	✓
	I	KAJAK KANU - MIRNE VODE		✓	✓
	I	KAJAK KANU - MORSKI KAJAK		✓	✓
	I	KAJAK KANU - SLALOM		✓	✓
	I	KAJAK KANU - SPUST		✓	✓
	I	PARAKAJAK		✓	✓
KARATE ZVEZA SLOVENIJE	I	KARATE	✓	✓	✓
KEGLJAŠKA ZVEZA SLOVENIJE	I	KEGLJANJE	✓	✓	✓
KICKBOXING ZVEZA SLOVENIJE	I	KICKBOKS - WAKO	✓	✓	✓
KOLESARSKA ZVEZA SLOVENIJE	I	KOLESARSTVO - BMX	✓	✓	✓
	I	KOLESARSTVO - CESTNO		✓	✓
	I	KOLESARSTVO - CIKLOKROS		✓	✓
	I	KOLESARSTVO - GORSKO		✓	✓
	I	KOLESARSTVO - STEZA		✓	✓
KONJENIŠKA ZVEZA SLOVENIJE	I	KONJENIŠTVO - DRESURA	✓	✓	✓
	I	KONJENIŠTVO - EVENTING		✓	✓
	I	KONJENIŠTVO - PRESKAKOVANJE OVIR		✓	✓
KOŠARKARSKA ZVEZA SLOVENIJE	T	KOŠARKA	✓	✓	✓
	T	KOŠARKA 3 NA 3		✓	✓

Zveza	Zvrst	Panoga	Član OKS-ZSZ	Usposabljanje ¹	Kategorizacija ²
LETALSKA ZVEZA SLOVENIJE	I	LETALSTVO - BALONARSTVO	✓	✓	✓
	I	LETALSTVO - JADRALNO LETENJE		✓	✓
	I	LETALSTVO - JADRALNO PADALSTVO IN ZMAJARSTVO		✓	✓
	I	LETALSTVO - MODELARSTVO		✓	✓
	I	LETALSTVO - MOTORNO LETENJE		✓	✓
	I	LETALSTVO - PADALSTVO		✓	✓
	I	LETALSTVO - ULTRA LAHKA LETALA		✓	✓
LOKOSTRELSKA ZVEZA SLOVENIJE	I	LOKOSTRELSTVO - 3D	✓	✓	✓
	I	LOKOSTRELSTVO - POLJSKO		✓	✓
	I	LOKOSTRELSTVO - TARČNO		✓	✓
NAMIZNOTENIŠKA ZVEZA SLOVENIJE	I	NAMIZNI TENIS	✓	✓	✓
NOGOMETNA ZVEZA SLOVENIJE	T	FUTSAL - MALI NOGOMET	✓	✓	✓
	T	NOGOMET		✓	✓
ODBOJKARSKA ZVEZA SLOVENIJE	T	ODBOJKA	✓	✓	✓
	T	ODBOJKA NA MIVKI		✓	✓
	T	PARAODBOJKA - ODBOJKA SEDE		✓	✓
ORIENTACIJSKA ZVEZA SLOVENIJE	I	ORIENTACIJA - ORIENTACIJSKI TEK	✓	✓	✓
	I	ORIENTACIJA - PRECIZNA		✓	✓
	I	ORIENTACIJA - SMUČARSKA		✓	✓
	I	ORIENTACIJA - Z GORSKIMI KOLESI		✓	✓
PIKADO ZVEZA SLOVENIJE	I	PIKADO	✓	✓	✓
PLANINSKA ZVEZA SLOVENIJE	I	PLANINSTVO - ALPINIZEM	✓	✓	✓
	I	PLANINSTVO - ŠPORTNO PLEZANJE		✓	✓
	I	PLANINSTVO - TEKMOVALNO LEDNO PLEZANJE			✓
	I	PLANINSTVO - TEKMOVALNO TURNO SMUČANJE		✓	✓
PLAVALNA ZVEZA SLOVENIJE	I	PARAPLAVANJE	✓	✓	✓
	I	PLAVANJE		✓	✓
	I	PLAVANJE - DALJINSKO PLAVANJE		✓	✓
	I	PLAVANJE - UMETNOSTNO		✓	✓
PLESNA ZVEZA SLOVENIJE	I	PLES - AKROBATSKI R&R	✓	✓	✓
	I	PLES - BREAKING			
	I	PLES - MODERNI TEKMOVALNI PLESI		✓	✓
	I	PLES - ST IN LA PLESI		✓	✓
POWERLIFTING ZVEZA SLOVENIJE - ZVEZA TROBOJA MOČI	I	POWERLIFTING	✓	✓	✓
RIBIŠKA ZVEZA SLOVENIJE	I	RIBIŠTVO - KASTING	✓	✓	✓
	I	RIBIŠTVO - SLADKOVODNI ŠPORTNI RIBOLOV		✓	✓
Rokoborska zveza Slovenije	I	ROKOBORBA - GRŠKO RIMSKI SLOG	✓	✓	✓
	I	ROKOBORBA - PROSTI SLOG			✓

Zveza	Zvrst	Panoga	Član OKS-ZSZ	Usposabljanje ¹	Kategorizacija ²
ROKOMETNA ZVEZA SLOVENIJE	T	ROKOMET	✓	✓	✓
	T	ROKOMET NA MIVKI		✓	✓
RUGBY ZVEZA SLOVENIJE	T	RUGBY	✓	✓	✓
	T	RUGBY 7		✓	✓
SABLJAŠKA ZVEZA SLOVENIJE	I	SABLJANJE	✓	✓	✓
SAMBO ZVEZA SLOVENIJE	I	SAMBO	✓		✓
SANKAŠKA ZVEZA SLOVENIJE	I	SANKANJE - NARAVNE PROGE	✓	✓	✓
	I	SANKANJE - UMETNE PROGE		✓	✓
SLOVENSKA POTAPLJAŠKA ZVEZA	I	POTAPLJANJE - PODVODNI LOV	✓	✓	✓
	I	POTAPLJANJE - PROSTO POTAPLJANJE		✓	✓
Slovenska rolkarska zveza	I	ROLKANJE	✓	✓	✓
SLOVENSKA ZVEZA TAJSKEGA BOKSA	I	TAJSKI BOKS	✓	✓	✓
SMUČARSKA ZVEZA SLOVENIJE - ZDRUŽENJE SMUČARSKIH PANOG	I	PARAALPSKO SMUČANJE	✓	✓	✓
	I	SMUČANJE - ALPSKO		✓	✓
	I	SMUČANJE - BIATLON		✓	✓
	I	SMUČANJE - DESKANJE NA SNEGU		✓	✓
	I	SMUČANJE - NORDIJSKA KOMBINACIJA		✓	✓
	I	SMUČANJE - POLETNA NORDIJSKA KOMBINACIJA			✓
	I	SMUČANJE - POLETNI BIATLON			✓
	I	SMUČANJE - PROSTI SLOG		✓	✓
	I	SMUČANJE - SMUČARSKI SKOKI		✓	✓
	I	SMUČANJE - SMUČARSKI TEKI		✓	✓
	I	SMUČANJE - TEK NA ROLKAH		✓	✓
I	SMUČANJE - TELEMAR		✓	✓	
SQUASH ZVEZA SLOVENIJE	I	SQUASH	✓	✓	✓
STRELSKA ZVEZA SLOVENIJE	I	STRELSTVO	✓	✓	✓
SURF IN SUP ZVEZA SLOVENIJE	I	SUP	✓	✓	✓
	I	SURF		✓	✓
ŠAHOVSKA ZVEZA SLOVENIJE	I	ŠAH - HITROPOTEZNI	✓	✓	✓
	I	ŠAH - POSPEŠENI		✓	✓
	I	ŠAH - STANDARDNI		✓	✓
TAEKWON-DO ZVEZA SLOVENIJE	I	TAEKWONDO - ITF	✓	✓	✓
	I	TAEKWONDO - WT		✓	✓
TENIŠKA ZVEZA SLOVENIJE	I	TENIS	✓	✓	✓
TRIATLONSKA ZVEZA SLOVENIJE	I	AKVATLON	✓	✓	✓
	I	DUATLON		✓	✓
	I	TRIATLON		✓	✓
VESLAŠKA ZVEZA SLOVENIJE	I	VESLANJE	✓	✓	✓
ZVEZA DRŠALNIH ŠPORTOV SLOVENIJE	I	DRSANJE - KRATKE PROGE	✓	✓	✓
	I	DRSANJE - UMETNOSTNO		✓	✓

Zveza	Zvrst	Panoga	Član OKS-ZSZ	Usposabljanje ¹	Kategorizacija ²
ZVEZA DRUŠTEV KEGLJANJA NA LEDU SLOVENIJE	I	KEGLJANJE NA LEDU	✓	✓	✓
ZVEZA DRUŠTEV PETANKE SLOVENIJE	I	PETANKA	✓	✓	✓
ZVEZA KOTALKARSKIH ŠPORTOV SLOVENIJE	I	KOTALKANJE - HITROSTNO ROLANJE	✓	✓	✓
	I	KOTALKANJE - UMETNOSTNO		✓	✓
ZVEZA OLIMPIJSKEGA DVIGANJA UTEŽI SLOVENIJE	I	DVIGANJE UTEŽI	✓	✓	✓
ZVEZA REŠEVALCEV IZ VODE	I	REŠEVANJE IZ VODE	✓		
ZVEZA VATERPOLSKIH DRUŠTEV SLOVENIJE	T	VATERPOLO	✓	✓	✓
ZVEZA ZA AMERIŠKI NOGOMET SLOVENIJE	T	AMERIŠKI NOGOMET	✓		✓
	T	AMERIŠKI NOGOMET - BREZKONTAKTNI			
ZVEZA ZA AVTO ŠPORT SLOVENIJE - AŠ 2005	I	AVTOMOBILIZEM - AVTOKROS	✓	✓	✓
	I	AVTOMOBILIZEM - CESTNO HITROSTNI		✓	✓
	I	AVTOMOBILIZEM - GORSKO HITROSTNI		✓	✓
	I	AVTOMOBILIZEM - RALLY		✓	✓
ZVEZA ZA BASEBALL IN SOFTBALL SLOVENIJE	T	BASEBALL	✓	✓	✓
	T	SOFTBALL		✓	✓
ZVEZA ZA HOKEJ NA TRAVI SLOVENIJE	T	HOKEJ NA TRAVI	✓	✓	✓
	T	HOKEJ V DVORANI		✓	✓
Zveza za šport invalidov Slovenije - Slovenski paralimpijski komite	I	ALPSKO SMUČANJE - GLUHI	✓	✓	✓
	I	ATLETIKA - GLUHI		✓	✓
	I	BILJARD NA VOZIČKIH		✓	✓
	I	BOCCIA		✓	✓
	I	KEGLJANJE - SLEPI		✓	
	I	PARAATLETIKA		✓	✓
	I	PARAKARATE		✓	✓
	I	PARAKOLESARSTVO		✓	✓
	I	PARALOKOSTRELSTVO		✓	✓
	I	PARANAMIZNI TENIS		✓	✓
	I	PARAPLES		✓	✓
	I	PARAPLEZANJE		✓	✓
	I	PARASTRELSTVO		✓	✓
	I	PARATRIATLON		✓	✓
	I	SHOWDOWN		✓	✓
	I	ŠAH - ŠI		✓	✓
	I	ŠPORTNI RIBOLOV - ŠI		✓	✓
	I	TENIS - GLUHI		✓	✓
	T	CURLING NA VOZIČKIH		✓	✓
	T	GOLBAL		✓	✓
T	KOŠARKA - GLUHI		✓	✓	
T	KOŠARKA NA VOZIČKIH		✓	✓	
ZVEZA ZA ŠPORTNI RIBOLOV NA MORJU SLOVENIJE- Federazione slovena per la pesca sportiva in mare	I	RIBIŠTVO - ŠPORTNI RIBOLOV NA MORJU	✓	✓	✓

Opombi:

¹ Panoge z aktivnimi programi usposabljanja, ki so potrjeni s strani ministra pristojnega za šport.² Panoge, ki izpolnjujejo pogoje za kategorizacijo športnikov.

Ostale organizacije, ki niso vključene v programe usposabljanja, sistem registracije in kategorizacije športnikov

Ostale organizacije	Zvrst	Panoga	Član OKS-ZŠZ
AIKIKAI SLOVENIJE, ZVEZA AIKIDO DRUŠTEV	I	AIKIDO	DA
AKCIJSKA STRELSKA ZVEZA DRUŠTEV SLOVENIJE	I		DA
DAMA ZVEZA SLOVENIJE	I	DAMA	DA
E-ŠPORTNA ZVEZA SLOVENIJE	I		DA
FITNES ZVEZA SLOVENIJE	I	FITNES	DA
FOOTGOLF ZVEZA SLOVENIJE	I	FOOTGOLF	DA
GO ZVEZA SLOVENIJE	I	GO	DA
HAPKIDO ZVEZA SLOVENIJE	I	HAPKIDO	DA
HEMA ZVEZA SLOVENIJE	I		DA
ITF ZVEZA ZA TRADICIONALNI TAEKWON-DO SLOVENIJE	I		DA
KASAŠKA ZVEZA SLOVENIJE	I		DA
KENDO ZVEZA SLOVENIJE	I	KENDO	DA
KETTLEBELL ŠPORT ZVEZA SLOVENIJE	I		DA
KROSMINTONSKA ZVEZA SLOVENIJE	I		DA
MAŽORETNA IN TWIRLING ZVEZA SLOVENIJE	I	TWIRLING	DA
NAVTIČNA ZVEZA SLOVENIJE	I		DA
PADEL ŠPORTNA ZVEZA SLOVENIJE	I		DA
PITCH&PUTT ZVEZA SLOVENIJE	I		DA
PROFESIONALNA BOKSARSKA ZVEZA SLOVENIJE PRO BOXING SLOVENIA	I		DA
RAFTING ZVEZA SLOVENIJE	I	RAFTING	DA
SLOVENSKA ŠPORTNA ZVEZA NA KOROŠKEM	I		DA
SLOVENSKA UNIVERZITETNA ŠPORTNA ZVEZA	I		DA
SLOVENSKA ZVEZA ZA PRAKTIČNO STRELSTVO - SZPS	I		DA
SOTESKARSKA ZVEZA SLOVENIJE	I	SOTESKANJE	DA
ŠPORTNA UNIJA SLOVENIJE - ZVEZA DRUŠTEV ZA ŠPORTNO REKREACIJO IN ŠPORTNO VZGOJO	I	ŠPORTNA REKREACIJA	DA
ZDRUŽENJE SLOVENSkih ŠPORTNIH DRUŠTEV V ITALIJI	I		DA
ZDRUŽENJE ŠPORTNIH CENTROV SLOVENIJE	I		DA
ZDRUŽENJE ZA MEDICINO DELA, PROMETA IN ŠPORTA-SLOVENSKO ZDRAVNIŠKO DRUŠTVO	I		DA
ZDRUŽENJE ZVEZ BORILNIH ŠPORTOV SLOVENIJE	I	ŠPORTNA REKREACIJA	DA
ZVEZA DRUŠTEV IGRE PANDOLO SLOVENIJE	I	PANDOLO	DA
ZVEZA DRUŠTEV KASAŠKE CENTRALE	I		DA
ZVEZA JOGA DRUŠTEV SLOVENIJE	I	ŠPORTNA REKREACIJA	DA
ZVEZA KARATE ORGANIZACIJ SLOVENIJE	I		DA
ZVEZA NAMIZNEGA NOGOMETA SLOVENIJE	I		DA
ZVEZA NAVIJAŠKIH IN POM - PON SKUPIN SLOVENIJE	I	PLES	DA
ZVEZA SLOVENCEV NA MADŽARSKEM	I		DA

Ostale organizacije	Zvrst	Panoga	Član OKS-ZSZ
ZVEZA TABORNIKOV SLOVENIJE	I	TABORNIŠTVO	DA
ZVEZA ZA HITROSTNO ROLANJE SLOVENIJE	I		DA
ZVEZA WUSHU – TAIJIQUAN SLOVENIJE	I	TAIJIQUAN	DA
ZVEZA ZA ŠPORTNO REKREACIJO SLOVENIJE	I		DA

8 Statistični prikazi vrhunškega in kakovostnega športa

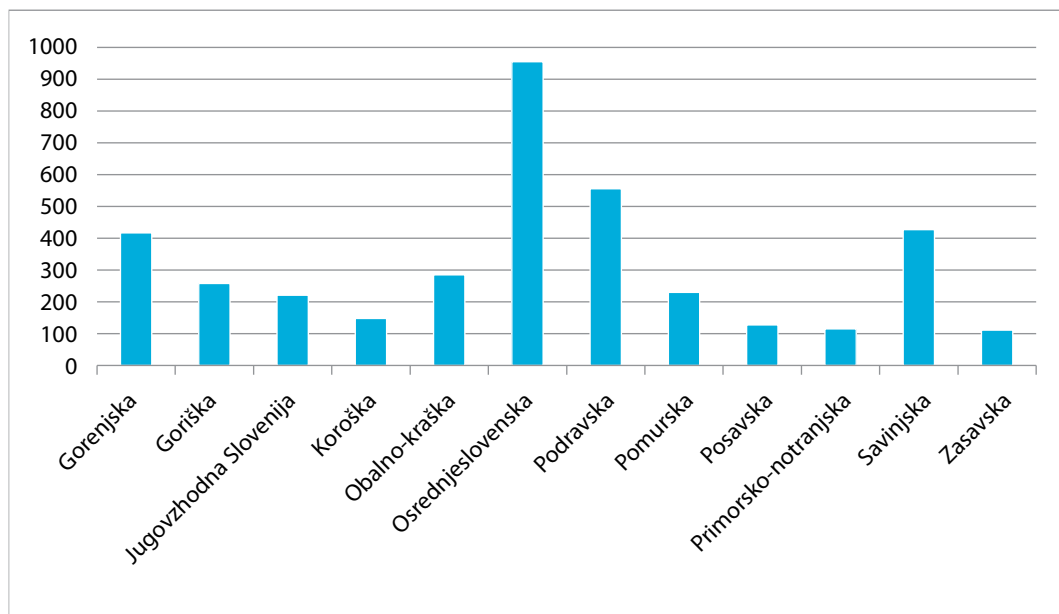
8.1 Športna Društva

91

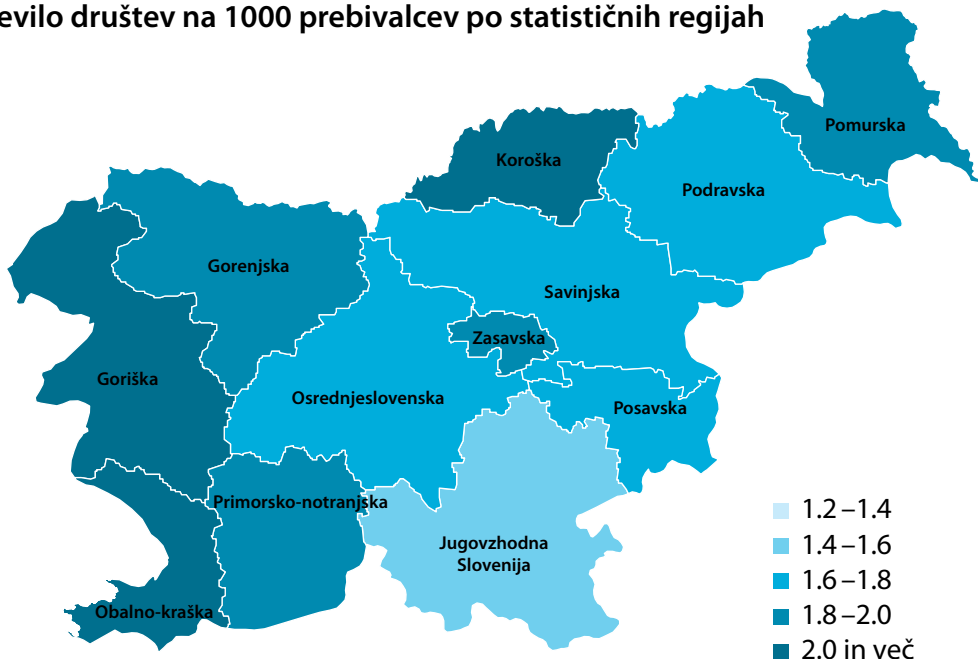
V grafikonih o športnih društvih so obravnavana samo društva, ki so člani nacionalnih panožnih športnih zvez (aktivna društva v septembru 2023).

V zveze je trenutno včlanjenih 3800 društev oziroma klubov.

Število društev po statističnih regijah



Število društev na 1000 prebivalcev po statističnih regijah



92

Statistične regije s prvimi petimi zvezami, ki imajo v statistični regiji največ društev

Statistična regija	Zveza	Št. društev	
KZ	Delež (%)		
GORENJSKA	SANKAŠKA ZVEZA SLOVENIJE	5	71,43
	ZVEZA DRUŠTEV KEGLJANJA NA LEDU SLOVENIJE	6	66,67
	FLOORBALL ZVEZA SLOVENIJE	9	56,25
	BOB ZVEZA SLOVENIJE	1	50,00
	ZVEZA DRŠALNIH ŠPORTOV SLOVENIJE	4	50,00
GORIŠKA	ZVEZA KOTALKARSKIH ŠPORTOV SLOVENIJE	4	23,53
	LETALSKA ZVEZA SLOVENIJE	19	19,00
	ORIENTACIJSKA ZVEZA SLOVENIJE	3	18,75
	ZVEZA ZA AVTO ŠPORT SLOVENIJE - AŠ 2005	14	17,07
	SANKAŠKA ZVEZA SLOVENIJE	1	14,29
JUGOVZHODNA SLOVENIJA	SLOVENSKA ZVEZA TAJSEGA BOKSA	5	45,45
	RAFTING ZVEZA SLOVENIJE	2	33,33
	ZVEZA DRUŠTEV PETANKE SLOVENIJE	3	21,43
	BRIDGE ZVEZA SLOVENIJE	2	18,18
	RUGBY ZVEZA SLOVENIJE	1	16,67
KOROŠKA	SAMBO ZVEZA SLOVENIJE	2	18,18
	ORIENTACIJSKA ZVEZA SLOVENIJE	2	12,50
	ZVEZA DRUŠTEV KEGLJANJA NA LEDU SLOVENIJE	1	11,11
	FRIZBI ZVEZA SLOVENIJE	1	11,11
	ODBOJKARSKA ZVEZA SLOVENIJE	11	9,91

Statistična regija	Zveza	Št. društev	
OBALNO-KRAŠKA	ZVEZA ZA ŠPORTNI RIBOLOV NA MORJU SLOVENIJE-Federazione slovena per la pesca sportiva in mare	6	60,00
	VESLAŠKA ZVEZA SLOVENIJE	4	57,14
	JADRALNA ZVEZA SLOVENIJE - Federazione Slovena Vela	24	33,33
	SURF IN SUP ZVEZA SLOVENIJE	3	33,33
	SLOVENSKA POTAPLJAŠKA ZVEZA	6	31,58
OSREDNJSLOVENSKA	ZVEZA OLIMPIJSKEGA DVIGANJA UTEŽI SLOVENIJE	9	69,23
	RUGBY ZVEZA SLOVENIJE	4	66,67
	ZVEZA ZA BASEBALL IN SOFTBALL SLOVENIJE	9	64,29
	ZVEZA DRUŠTEV PETANKE SLOVENIJE	8	57,14
	SURF IN SUP ZVEZA SLOVENIJE	5	55,56
PODRAVSKA	FRIZBI ZVEZA SLOVENIJE	4	44,44
	Rokoborska zveza Slovenije	4	40,00
	SAMBO ZVEZA SLOVENIJE	4	36,36
	CURLING ZVEZA SLOVENIJE	3	27,27
	SLOVENSKA ZVEZA TAJSKEGA BOKSA	3	27,27
POMURSKA	ZVEZA ZA HOKEJ NA TRAVI SLOVENIJE	3	100,00
	PIKADO ZVEZA SLOVENIJE	5	33,33
	Rokoborska zveza Slovenije	2	20,00
	NOGOMETNA ZVEZA SLOVENIJE	76	16,93
	KAJAKAŠKA ZVEZA SLOVENIJE	4	16,67
POSAVSKA	JU-JITSU ZVEZA SLOVENIJE	3	11,54
	FRIZBI ZVEZA SLOVENIJE	1	11,11
	SAMBO ZVEZA SLOVENIJE	1	9,09
	KICKBOXING ZVEZA SLOVENIJE	5	8,62
	KAJAKAŠKA ZVEZA SLOVENIJE, KARATE ZVEZA SLOVENIJE	2,7	8,33
PRIMORSKO-NOTRANJSKA	RAFTING ZVEZA SLOVENIJE	1	16,67
	BALINARSKA ZVEZA SLOVENIJE	13	13,13
	CHEER ZVEZA SLOVENIJE	2	9,52
	POWERLIFTING ZVEZA SLOVENIJE - ZVEZA TROBOJA MOČI	1	9,09
	Zveza SRZ, BRIDGE ZVEZA SLOVENIJE	1	9,09
SAVINJSKA	KARATE ZVEZA SLOVENIJE	19	22,62
	PLANINSKA ZVEZA SLOVENIJE	63	21,43
	SQUASH ZVEZA SLOVENIJE	3	21,43
	TAEKWON-DO ZVEZA SLOVENIJE	8	20,00
	KONJENIŠKA ZVEZA SLOVENIJE	10	19,61
ZASAVSKA	RAFTING ZVEZA SLOVENIJE	1	16,67
	SANKAŠKA ZVEZA SLOVENIJE	1	14,29
	ROKOMETNA ZVEZA SLOVENIJE	7	7,45
	KEGLJAŠKA ZVEZA SLOVENIJE	5	6,33
	STRELSKA ZVEZA SLOVENIJE	8	6,30

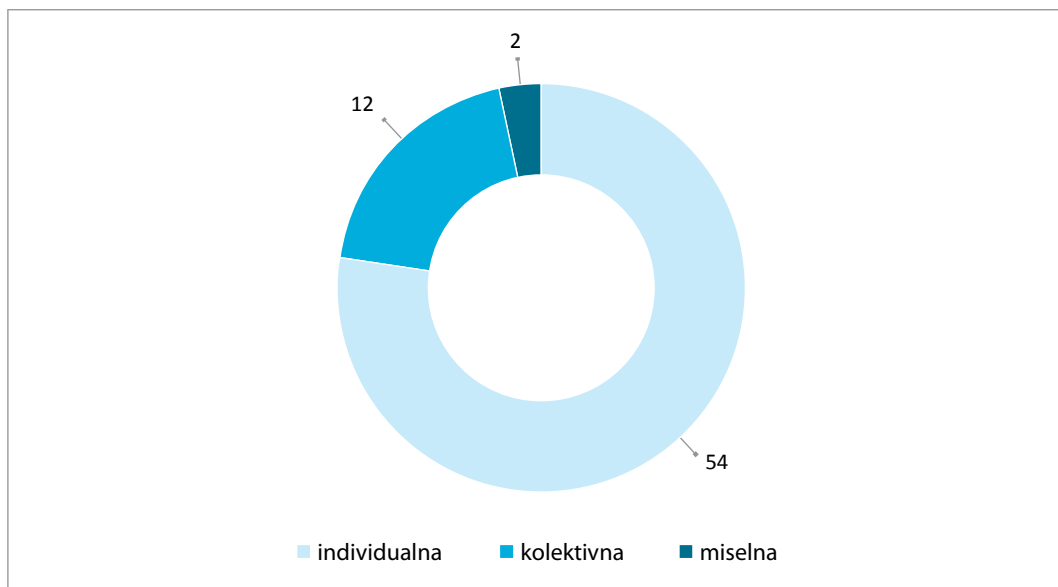
Število društev po zvezah in statističnih regijah

Zveza	Gorenjska	Goriška	Jugovzhodna Slovenija	Koroška	Obalno-kraška	Osrednjeslovenska	Podravska	Pomurska	Posavska	Primorsko-notranjska	Savinjska	Zasavska	Skupaj
ATLETSKA ZVEZA SLOVENIJE	15	7	8	3	5	22	9	3	5	3	7	1	88
AVTO-MOTO ZVEZA SLOVENIJE	10	11	8	4	14	28	15	3	4	4	10	2	113
BADMINTONSKA ZVEZA SLOVENIJE	1	1	2	2	0	11	4	1	2	0	1	1	26
BALINARSKA ZVEZA SLOVENIJE	20	13	4	0	17	22	4	0	1	13	2	3	99
Biljardna zveza Slovenije	4	0	1	0	0	12	2	1	0	1	2	0	23
BOB ZVEZA SLOVENIJE	1	0	0	0	0	1	0	0	0	0	0	0	2
Boksarska zveza Slovenije	4	0	2	1	3	17	9	1	2	0	6	2	47
BOWLING ZVEZA SLOVENIJE	2	1	1	1	2	4	2	1	0	1	0	1	16
BRIDGE ZVEZA SLOVENIJE	0	0	2	1	0	4	1	0	0	1	2	0	11
CHEER ZVEZA SLOVENIJE	1	2	0	0	5	9	2	0	0	2	0	0	21
CURLING ZVEZA SLOVENIJE	2	0	0	0	0	5	3	0	0	0	1	0	11
FLOORBALL ZVEZA SLOVENIJE	9	1	0	0	0	5	0	0	0	0	0	1	16
FRIZBI ZVEZA SLOVENIJE	0	0	0	1	0	2	4	1	1	0	0	0	9
GIMNASTIČNA ZVEZA SLOVENIJE	5	7	2	3	7	22	11	3	4	0	3	0	67
GOLF ZVEZA SLOVENIJE	2	2	1	0	2	7	2	1	0	0	3	0	20
HOKEJSKA ZVEZA SLOVENIJE	9	1	1	0	0	11	1	0	0	0	3	0	26
JADRALNA ZVEZA SLOVENIJE - Federazione Slovena Vela	5	3	5	1	24	18	7	2	0	0	7	0	72
Judo zveza Slovenije	5	1	3	7	4	17	18	10	3	0	10	3	81
JU-JITSU ZVEZA SLOVENIJE	2	1	4	0	2	4	5	0	3	0	4	1	26
KAJAKAŠKA ZVEZA SLOVENIJE	1	3	1	0	4	6	1	4	2	0	1	1	24
KARATE ZVEZA SLOVENIJE	5	5	4	1	3	12	12	6	7	7	19	3	84
KEGLJAŠKA ZVEZA SLOVENIJE	9	1	5	7	4	11	20	2	1	3	11	5	79
KICKBOXING ZVEZA SLOVENIJE	6	3	4	0	2	10	14	4	5	1	7	2	58
KOLESARSKA ZVEZA SLOVENIJE	15	15	17	3	2	39	14	6	4	2	9	4	130
KONJENIŠKA ZVEZA SLOVENIJE	3	3	3	1	7	13	10	0	0	1	10	0	51
KOŠARKARSKA ZVEZA SLOVENIJE	18	8	8	6	12	41	25	4	5	7	27	8	169
LETALSKA ZVEZA SLOVENIJE	14	19	7	3	0	22	7	8	1	2	15	2	100
LOKOSTRELSKA ZVEZA	8	2	5	3	1	15	1	2	0	4	7	1	49
NAMIZNOTENIŠKA ZVEZA SLOVENIJE	6	2	5	3	1	12	7	4	1	1	3	2	47
NOGOMETNA ZVEZA SLOVENIJE	31	27	15	13	38	67	112	76	10	11	36	13	449
ODBOJKARSKA ZVEZA SLOVENIJE	10	7	9	11	8	22	19	10	3	0	12	0	111
ORIENTACIJSKA ZVEZA SLOVENIJE	1	3	0	2	0	5	1	0	1	0	2	1	16
PIKADO ZVEZA SLOVENIJE	0	2	0	0	1	1	3	5	1	1	1	0	15
PLANINSKA ZVEZA SLOVENIJE	37	17	15	19	8	68	41	5	8	6	63	7	294

Zveza	Gorejska	Goriška	Jugovzhodna Slovenija	Koroška	Obalno-kraška	Ostrednjeslovenska	Podravska	Pomurska	Posavska	Primorsko-notranjska	Savinjska	Zasavska	Skupaj
PLAVALNA ZVEZA SLOVENIJE	6	3	1	1	3	9	5	1	2	0	5	1	37
PLESNA ZVEZA SLOVENIJE	8	11	5	2	5	36	10	4	5	1	7	3	97
POWERLIFTING ZVEZA SLOVENIJE - ZVEZA TROBOJA MOČI	2	0	1	0	0	3	2	0	0	1	2	0	11
RAFTING ZVEZA SLOVENIJE	1	0	2	0	0	0	1	0	0	1	0	1	6
RIBIŠKA ZVEZA SLOVENIJE	10	5	5	2	1	8	8	4	5	3	9	4	64
Rokoborska zveza Slovenije	0	0	0	0	0	4	4	2	0	0	0	0	10
ROKOMETNA ZVEZA SLOVENIJE	10	8	9	4	11	17	8	3	7	1	9	7	94
RUGBY ZVEZA SLOVENIJE	0	0	1	0	0	4	1	0	0	0	0	0	6
SABLJAŠKA ZVEZA SLOVENIJE	0	1	0	0	3	7	3	0	0	0	1	0	15
SAMBO ZVEZA SLOVENIJE	0	0	1	2	0	1	4	1	1	0	1	0	11
SANKAŠKA ZVEZA SLOVENIJE	5	1	0	0	0	0	0	0	0	0	0	1	7
SLOVENSKA POTAPLJAŠKA ZVEZA	1	1	0	0	6	6	3	1	1	0	0	0	19
SLOVENSKA ZVEZA TAJSKEGA BOKSA	0	0	5	0	0	2	3	0	0	0	1	0	11
SMUČARSKA ZVEZA SLOVENIJE - ZDRUŽENJE SMUČARSKIH PANOG	37	11	3	9	5	46	10	0	2	8	21	4	156
SQUASH ZVEZA SLOVENIJE	3	0	0	0	0	3	2	2	1	0	3	0	14
STRELSKA ZVEZA SLOVENIJE	9	7	9	3	9	14	30	16	5	6	11	8	127
SURF IN SUP ZVEZA SLOVENIJE	0	0	0	0	3	5	0	0	0	0	1	0	9
ŠAHOVSKA ZVEZA SLOVENIJE	6	4	6	6	4	16	13	4	3	3	8	3	76
TAEKWON-DO ZVEZA SLOVENIJE	4	0	1	0	0	19	6	0	1	0	8	1	40
TENIŠKA ZVEZA SLOVENIJE	8	2	4	3	12	39	13	7	5	2	10	2	107
TRIATLONSKA ZVEZA SLOVENIJE	2	1	3	1	1	15	5	2	3	0	4	1	38
VESLAŠKA ZVEZA SLOVENIJE	1	0	0	0	4	1	1	0	0	0	0	0	7
ZVEZA DRŠALNIH ŠPORTOV SLOVENIJE	4	0	0	0	0	3	0	0	0	0	1	0	8
ZVEZA DRUŠTEV KEGLJANJA NA LEDU SLOVENIJE	6	1	0	1	0	0	1	0	0	0	0	0	9
ZVEZA DRUŠTEV PETANKE SLOVENIJE	0	0	3	1	0	8	1	0	0	0	1	0	14
ZVEZA KOTALKARSKIH ŠPORTOV SLOVENIJE	2	4	0	0	1	8	0	2	0	0	0	0	17
ZVEZA OLIMPIJSKEGA DVIGANJA UTEŽI SLOVENIJE	1	0	0	0	0	9	2	0	0	0	1	0	13
Zveza SRZ	2	1	0	1	1	2	2	0	0	1	1	0	11
Zveza ŠIS-SPK	13	15	13	9	8	41	17	8	11	3	22	4	164
ZVEZA VDS	3	1	0	0	3	4	2	0	0	0	1	0	14
ZVEZA ZA AMERIŠKI NOGOMET SLOVENIJE	2	1	2	0	0	5	2	1	0	0	1	0	14
ZVEZA ZA AVTO ŠPORT SLOVENIJE - AŠ 2005	6	14	2	1	10	29	5	0	2	5	5	3	82
ZVEZA ZA BASEBALL IN SOFTBALL SLOVENIJE	1	0	2	0	0	9	0	0	0	0	2	0	14
ZVEZA ZA HOKEJ NA TRAVI SLOVENIJE	0	0	0	0	0	0	0	3	0	0	0	0	3
ZVEZA ZA ŠPORTNI RIBOLOV NA MORJU SLOVENIJE- -Federazione slovena per la pesca sportiva in mare	2	0	0	0	6	1	0	0	0	0	1	0	10
Skupaj	416	260	220	142	272	939	550	224	128	106	421	107	3785

Opomba: Tu niso upoštevana športna društva, ki so »včlanjena« v Savate zvezo Slovenije (zveza ne obstaja). Če prištejemo še 15 športnih društev pridemo na skupno število športnih društev, ki so včlanjeni v NPŠZ 3800.

Zveze po zvrsti (individualne/kolektivne/miselne panoge)

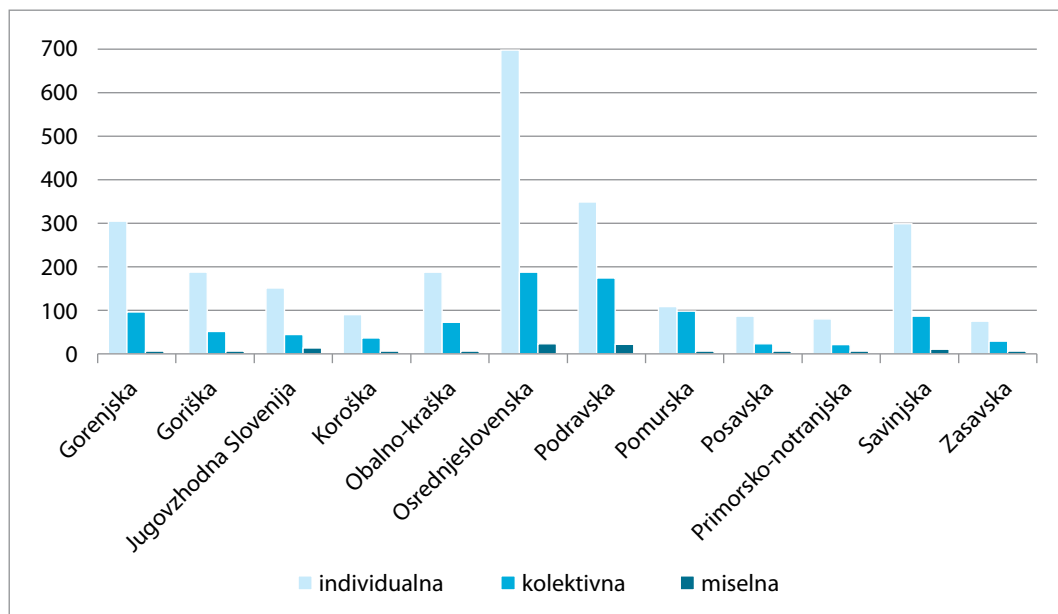


96

Opomba:

Upoštevajo se samo KZ (razen Zveze za šport invalidov Slovenije).

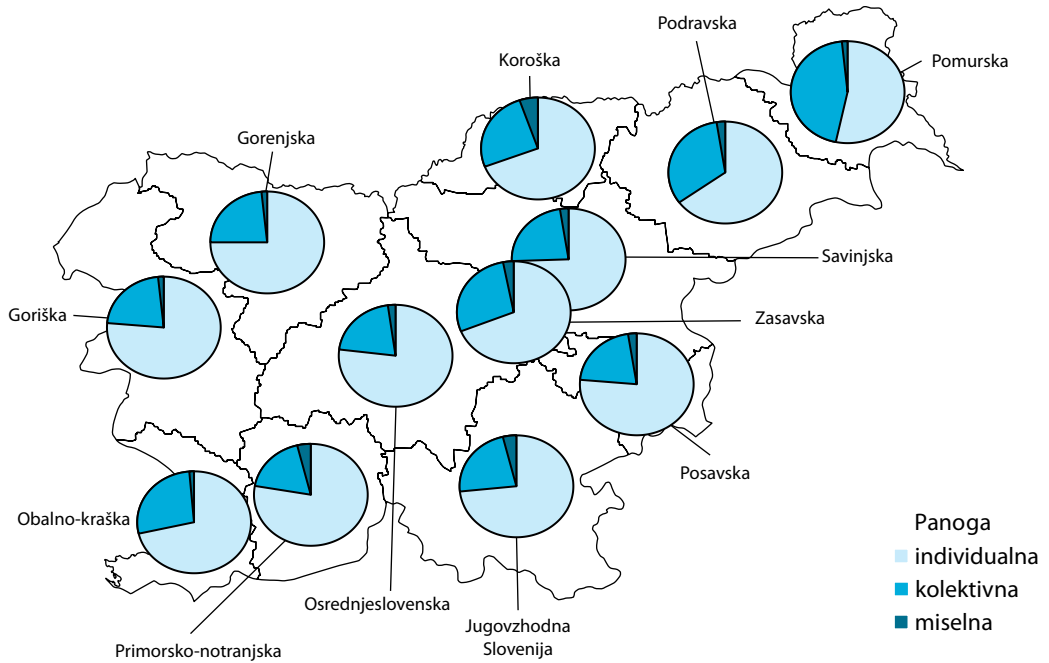
Število društev glede na zvrst po statističnih regijah



Opombi:

- Upoštevajo se samo KZ (razen Zveze za šport invalidov Slovenije).
- Individualna, kolektivna in miselna društva, ki so včlanjena v zvezo in se ukvarjajo s športno panogo, ki je nosilna panoga te zveze.

Delež društev glede na zvrst po statističnih regijah



8.2 Usposabljanja športnih amaterskih kadrov (pregled od 2018 do 2023)

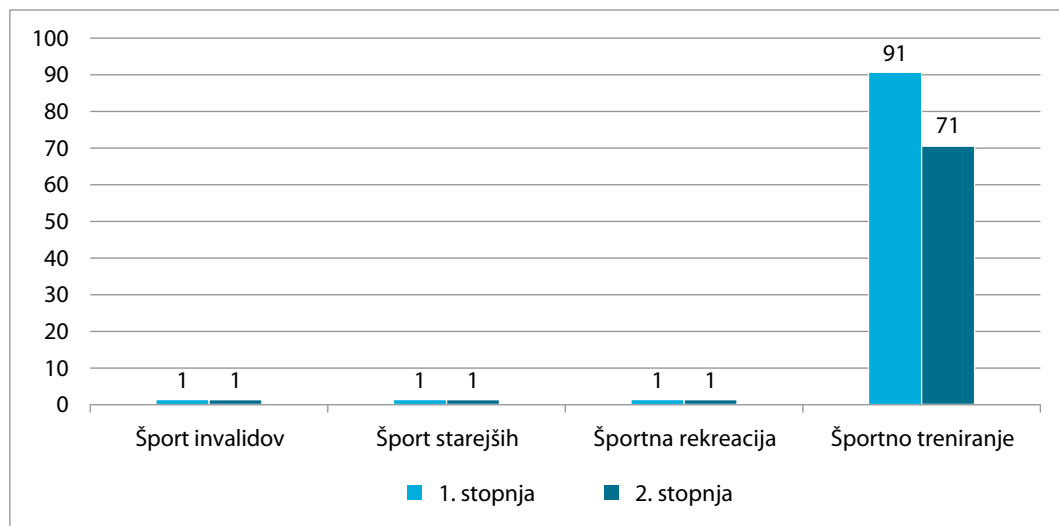
Geografska lokacija usposobljene osebe je enaka njenemu zadnjemu zavedenemu stalnemu prebivališču v informacijskem sistemu e-Športa. Prav tako zaradi novega Zakona o športu imamo programe usposabljanja na področju športnega treniranja, športne rekreacije, šport invalidov in šport starejših.

Veljavni programi, tečaji in izpiti usposabljanja

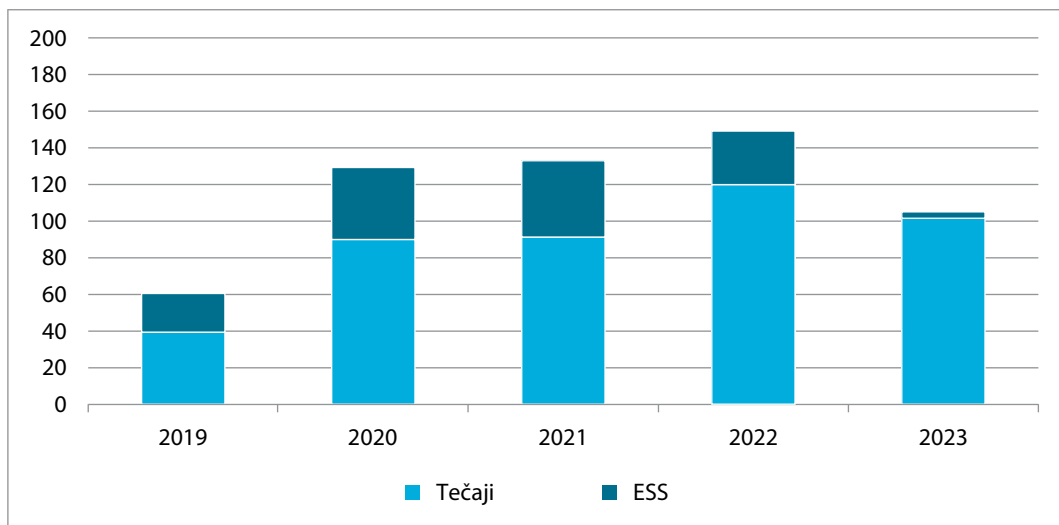
Za grafikone, ki prikazujejo programe usposabljanja, velja naslednja opomba: Programi usposabljanja, ki so veljavni na dan 01. 09. 2023.

Vrste programov

98



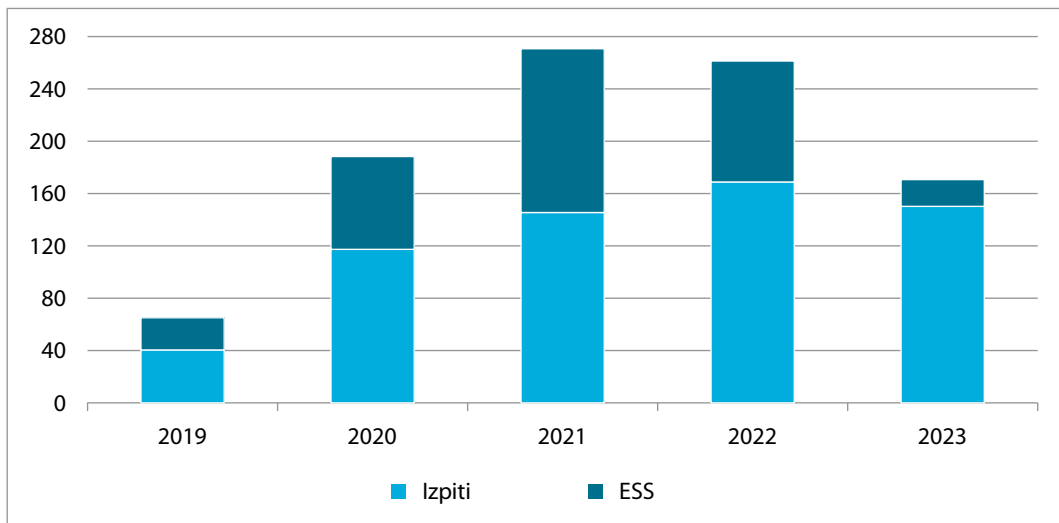
Število razpisanih tečajev in tečajev ESS po letih



Opomba:

Upoštevajo se samo tisti tečajji, ki imajo datum iz začetka leta.

Število razpisanih izpitov po letih



Usposobljenost

Definiciji:

- Usposobljeni: posameznik, ki se je usposobil.
- Usposobljenost: diploma/diplome, ki jo/jih je oseba oz. usposobljeni pridobil na usposabljanjih (en usposobljen ima lahko več usposobljenosti).

Število usposobljenosti po letih – po starem Zakonu o športu

Leto	Št. usposobljenosti	Št. usposobljenih
2022	57103	37054
2021	57093	37049
2020	56905	36911
2019	56622	36741
2018	55108	35845

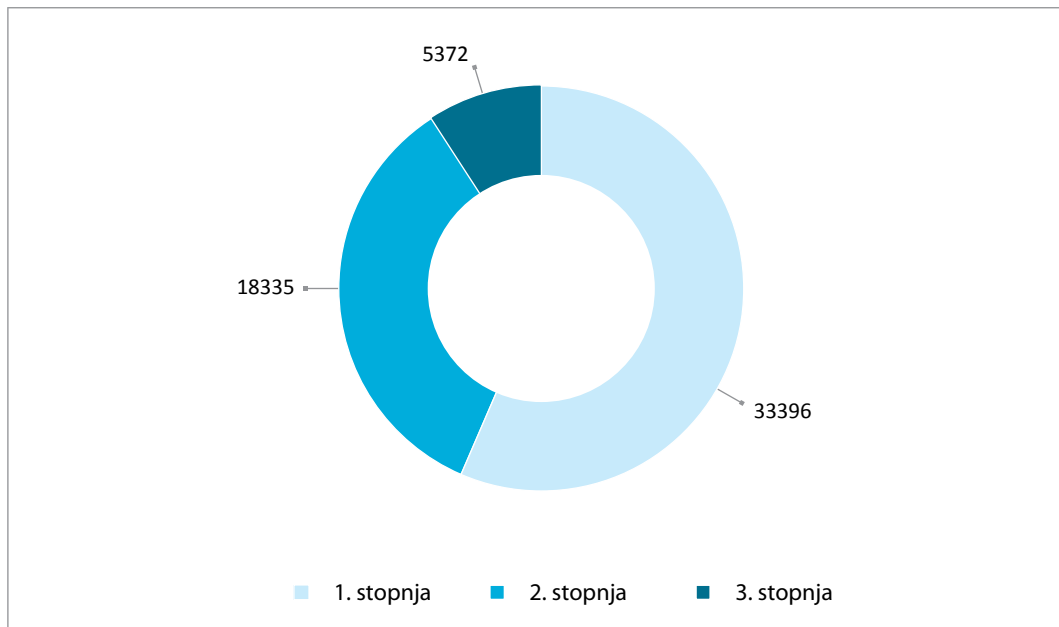
Opomba:

Stanje na dan 01. 09. 2023.

Število usposobljenosti po letih – po novem Zakonu o športu

Leto	Št. usposobljenosti	Št. usposobljenih
2023	11727	10578
2022	10586	9579
2021	8304	7679
2020	5827	5514
2019	2612	2481

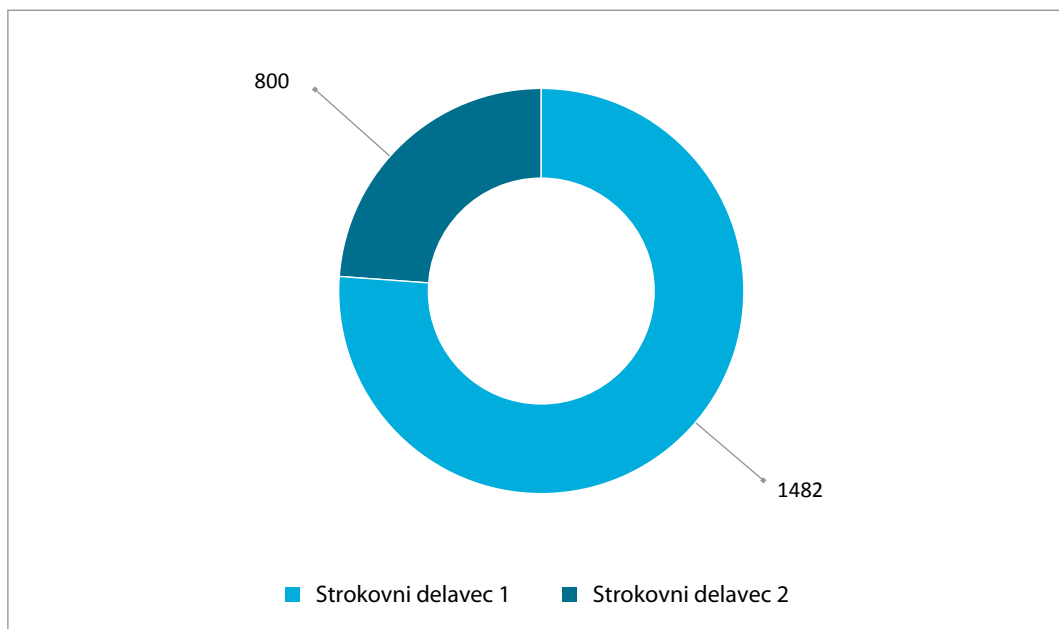
Število usposobljenosti po stopnjah usposabljanja – stari Zakon o športu



101

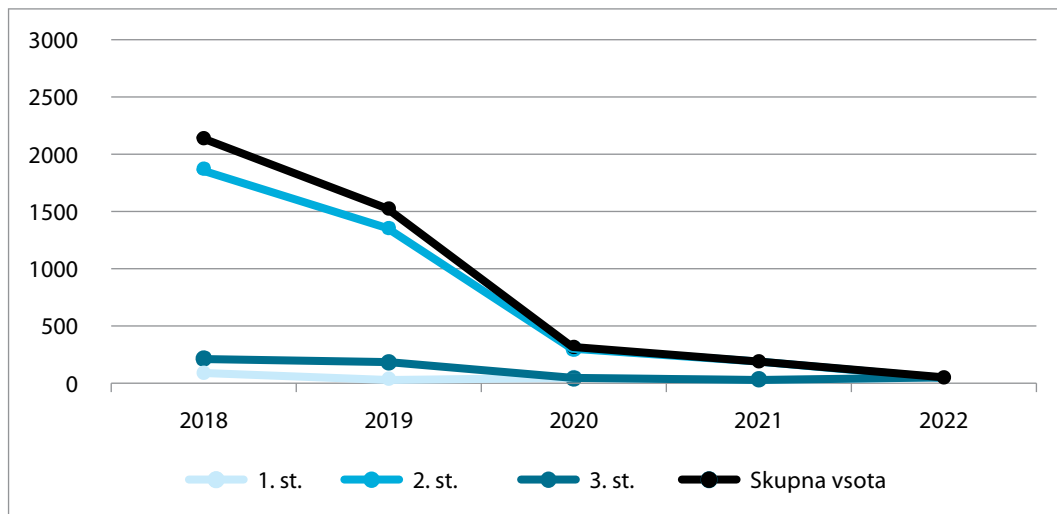
Opomba:
Stanje na dan 01. 09. 2023 (za leto 2022).

Število usposobljenosti po stopnjah usposabljanja – novi Zakon o športu



Število novih usposobljenosti glede na stopnjo usposabljanja po letih – stari Zakon o športu

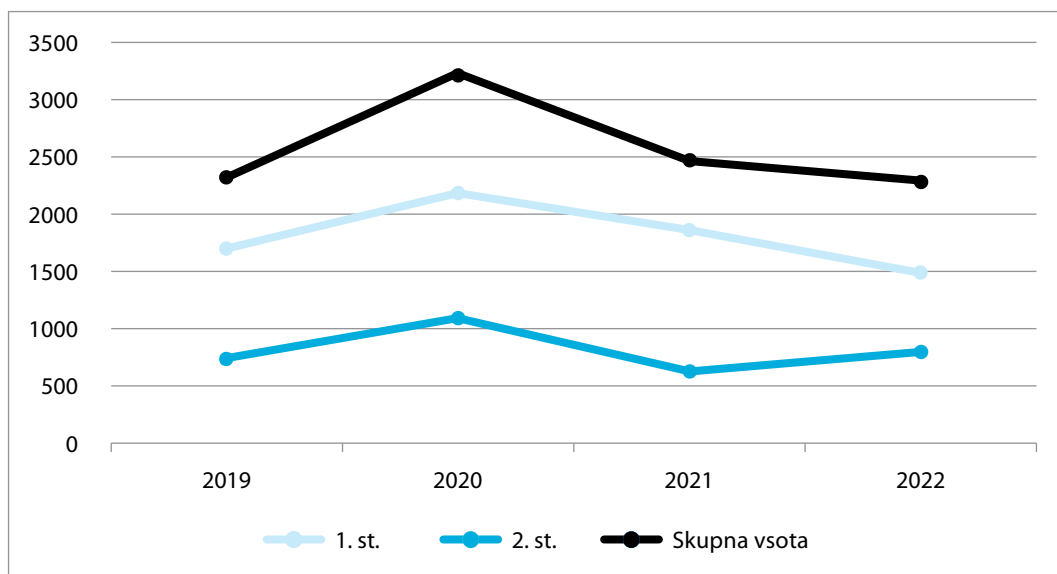
Za izračun glej Metodologijo (poglavje 9.2).



Opomba:
Stanje na dan 01. 09. 2023.

Število novih usposobljenosti glede na stopnjo usposabljanja po letih – novi Zakon o športu

Za izračun glej Metodologijo (poglavje 9.2)..



Opomba:
Stanje na dan 01. 09. 2023.

Število usposobljenosti po spolu – stari Zakon o športu

Leto	Spol	Št. diplom	Št. oseb
2022	Moški	29	29
	Ženski	8	8
2021	Moški	123	123
	Ženski	121	119
2020	Moški	765	760
	Ženski	737	721
2019	Moški	1210	1174
	Ženski	916	884
2018	Moški	1522	1478
	Ženski	1124	1104

Opomba:
Stanje na dan 01. 09. 2023.

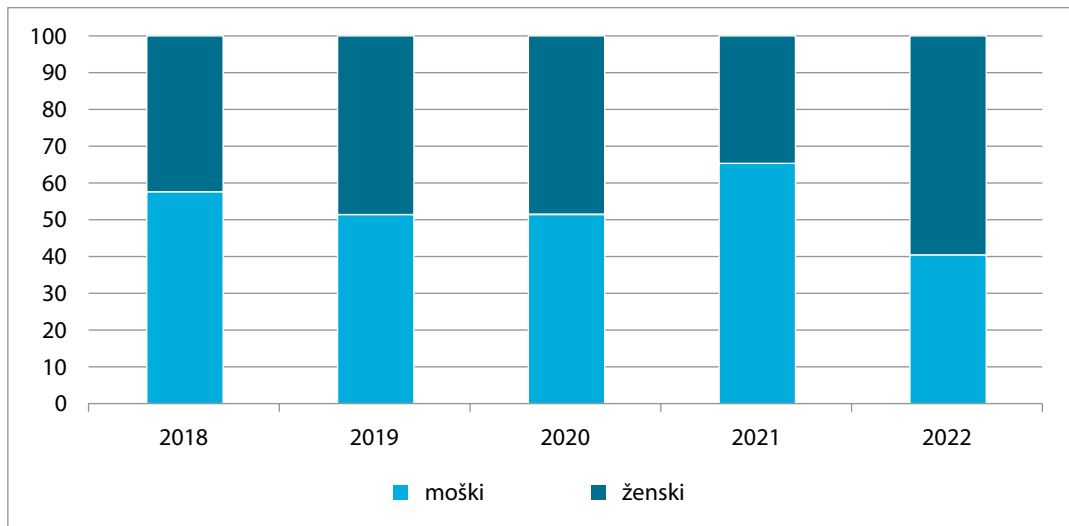
Število usposobljenosti po spolu – novi Zakon o športu

Leto	Spol	Št. diplom	Št. oseb
2022	Moški	1582	1582
	Ženski	700	700
2021	Moški	1691	1691
	Ženski	786	786
2020	Moški	2305	2304
	Ženski	910	909
2019	Moški	1682	1682
	Ženski	673	673
2018	Moški	13	13
	Ženski	9	9

Opomba:
Stanje na dan 01. 09. 2023.

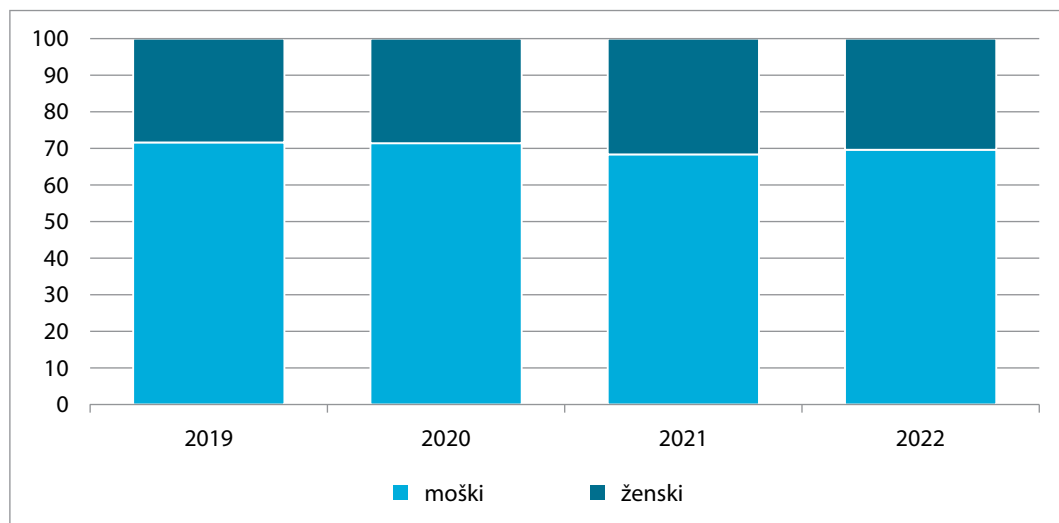
103

Delež novih usposobljenosti po spolu po letih (%) – stari Zakon o športu



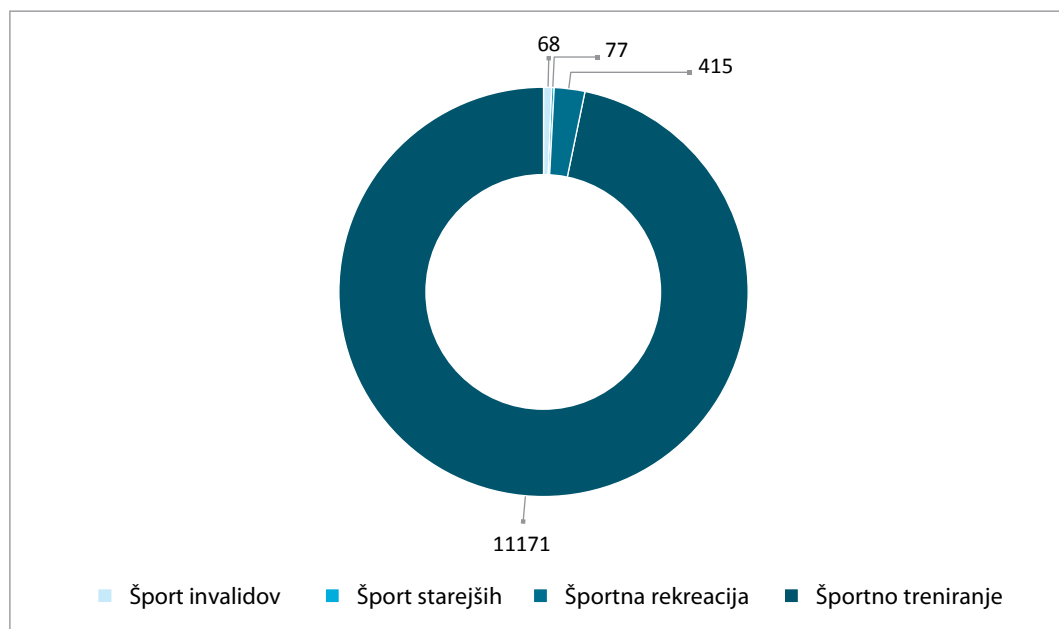
Opomba:
Stanje na dan 01. 09. 2023.

Delež novih usposobljenosti po spolu po letih (%) – novi Zakon o športu



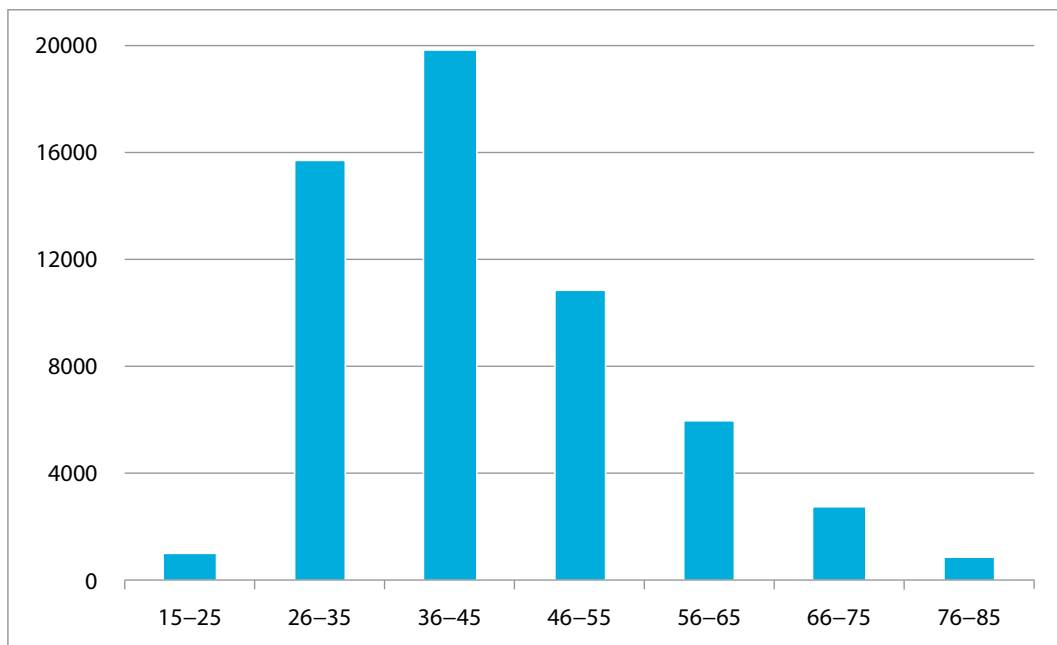
Opomba:
Stanje na dan 01. 09. 2023.

Število usposobljenosti glede na področje usposabljanja – novi Zakon o športu



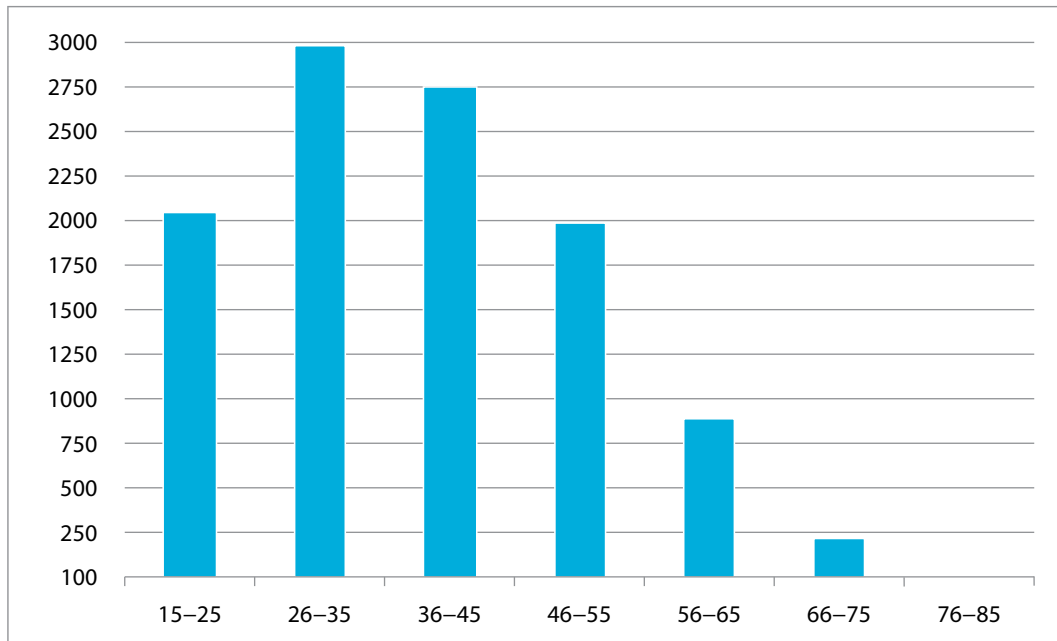
Opomba:
Stanje na dan 01. 09. 2023.

Število usposobljenih po starostnih kategorijah – stari Zakon o športu



Opomba:
Starostna struktura usposobljenih kadrov je bila gledana na dan 31. 12. 2022. Pomeni starost usposobljenih kadrov na izbrani dan.

Število usposobljenih po starostnih kategorijah – novi Zakon o športu



Število usposobljenih na društvo po statističnih regijah – stari Zakon o športu

Za izračun glej Metodologijo (poglavje 9.2).

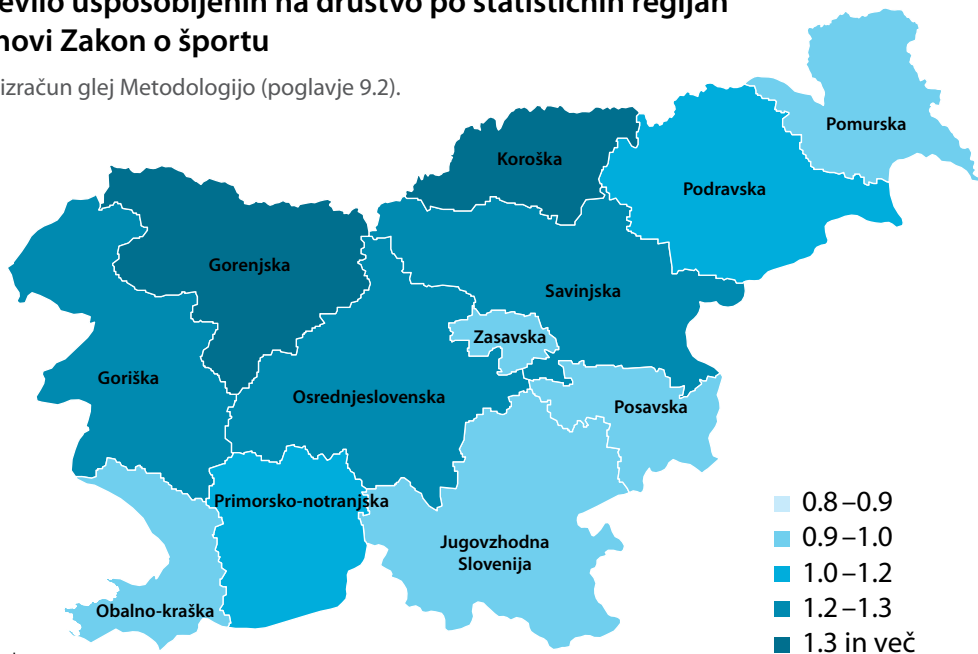


Opomba:
Stanje na dan 01. 09. 2023.

106

Število usposobljenih na društvo po statističnih regijah – novi Zakon o športu

Za izračun glej Metodologijo (poglavje 9.2).



Opomba:
Stanje na dan 01. 09. 2023.

8.3 Športniki

Kategorizirani športniki

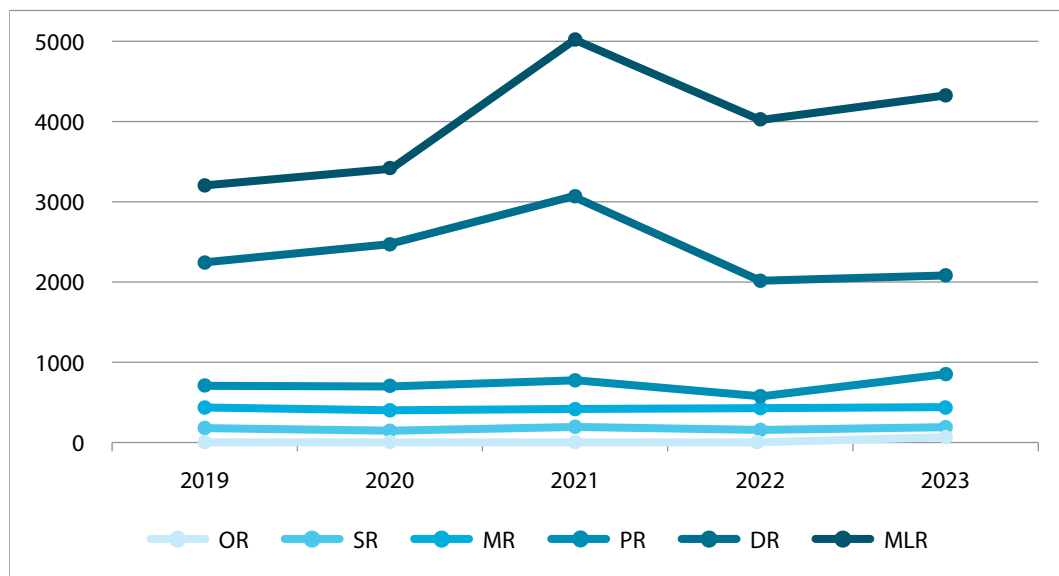
Kategorizirani športniki so obravnavani glede na stanje 1. februarja za vsako leto od 2019 do 2023 [20].

Geografska lokacija kategoriziranega športnika je določena z lokacijo sedeža športnikovega društva.

Številke kategoriziranih športnikov za obdobja od leta 2019 naprej prikazujejo stanje »dinamičnega« arhiva podatkov in se ne ujemajo s številkami, ki jih je OKS-ZŠZ objavil ob izdaji posameznega seznama, saj se naknadno spremenjeni podatki, v skladu s pravili kategoriziranja športnikov, zapišejo v arhiv, kot je zapisano na trenutnem seznamu.

Število kategoriziranih športnikov po razredih od 2019 do 2023

107



Tip/leto	2019	2020	2021	2022	2023
OR	28	49	50	44	48
SR	162	134	147	113	154
MR	382	332	377	402	387
PR	658	667	740	538	835
DR	2242	2452	3041	1999	2049
MLR	3198	3392	5028	4014	4307
Skupaj	6670	7026	9383	7110	7780

Opomba:

Podatki od leta 2019 naprej so pridobljeni iz spletne aplikacije »Športniki«, ki je uradna aplikacija OKS-ZŠZ za oddajo predlogov zveze za pridobitev statusa kategoriziranega športnika. Od leta 2020 pa so podatki pridobljeni iz OKS-ZŠZ sistema (SPORT 360).

Porast kategoriziranih športnikov od 2019 do 2023 (%)

Za izračun glej Metodologijo (poglavje 9.2).

Rang/leto	2019	2020	2021	2022	2023
OR	27,3	75,0	2,0	-12,0	9,1
SR	27,6	-17,3	9,7	-23,1	36,3
MR	-0,5	-13,1	13,6	6,6	-3,7
PR	11,5	1,4	10,9	-27,3	55,2
DR	0,0	9,4	24,0	-34,3	2,5
MLR	22,4	6,1	48,2	-20,2	7,3
Skupaj	11,6	5,3	33,5	-24,2	9,4

108

Opombi:

Izbrano leto predstavlja porast glede na prejšnje leto (poglavje 9.2).

Olimpijski razred je začel veljati v letu 2018.

Število kategoriziranih športnikov po statističnih regijah po letih

Statistična regija	Leto	OR	SR	MR	PR	DR	MLR	Skupaj
Gorenjska	2019	2	13	45	93	311	482	946
	2020	4	33	42	103	411	458	1051
	2021	4	38	49	123	470	648	1332
	2022	7	14	68	77	276	510	952
	2023	9	12	73	85	291	529	999
Goriška	2019		10	15	17	108	138	288
	2020	2	7	18	22	129	186	364
	2021	2	8	16	25	146	263	460
	2022	2	7	19	29	91	194	342
	2023	2	3	17	60	117	183	382
Jugovzhodna Slovenija	2019		4	14	42	132	184	376
	2020	1	7	22	53	149	242	474
	2021		6	21	46	168	324	565
	2022		7	29	24	120	303	483
	2023		4	15	34	98	395	546
Koroška	2019		1	7	14	40	86	148
	2020	4	1	8	19	85	109	226
	2021	4	1	10	24	110	149	298
	2022	4		12	7	80	126	229
	2023			6	8	33	82	129
Obalno-kraška	2019	4	4	7	30	109	135	289
	2020	7	6	21	39	113	177	363
	2021	7	6	24	42	134	244	457
	2022	5	10	17	26	66	191	315
	2023	3	8	7	50	70	238	376

Statistična regija	Leto	OR	SR	MR	PR	DR	MLR	Skupaj
Osrednjeslovenska	2019	1	40	116	232	802	1026	2217
	2020	12	33	108	192	813	1039	2197
	2021	10	29	111	186	893	1467	2696
	2022	8	22	113	149	591	1154	2037
	2023	12	33	128	306	789	1469	2737
Podravska	2019	1	5	43	63	339	405	856
	2020	8	12	28	75	283	370	776
	2021	8	10	31	74	329	441	893
	2022	7	8	27	57	183	375	657
	2023	2	13	31	90	236	464	836
Pomurska	2019		5	7	17	67	118	214
	2020		4	6	8	64	132	214
	2021		4	5	11	99	154	273
	2022		2	15	18	70	120	225
	2023		2	7	13	63	139	224
Posavska	2019			6	14	36	96	152
	2020		4	7	21	50	94	176
	2021		4	10	21	58	134	227
	2022		6	3	15	44	69	137
	2023	1		2	10	18	72	103
Primorsko-notranjska	2019	1		4	18	28	36	87
	2020	3	1	3	15	37	48	107
	2021	3	1	3	14	70	58	149
	2022	1	2	4	12	54	97	170
	2023			3	17	65	87	172
Savinjska	2019	2	13	68	101	223	417	824
	2020	5	25	58	105	238	456	887
	2021	5	25	74	103	305	696	1208
	2022	6	25	60	73	209	528	901
	2023	6	13	63	120	206	577	985
Zasavska	2019	2	1	5	14	41	58	121
	2020	2	1	6	10	33	39	91
	2021	3	2	8	18	55	106	192
	2022	2	3	8	13	40	68	134
	2023		2		12	31	43	88
Drugo ¹	2019	15	66	45	16	34	17	193
	2020	1		5	5	47	42	100
	2021	4	11	15	53	204	344	631
	2022	2	7	27	38	175	279	528
	2023	13	64	35	30	32	29	203

Opombi:

- ¹ Pod »Drugo« so šteti vsi kategorizirani športniki, ki tekmujejo za tuj klub.
- Podatki so pridobljeni iz spletne aplikacije »Športniki«, ki je uradna aplikacija OKS-ZŠZ za oddajo predlogov NPŠZ za pridobitev statusa kategoriziranega športnika. Od leta 2020 pa so podatki pridobljeni iz OKS-ZŠZ sistema.

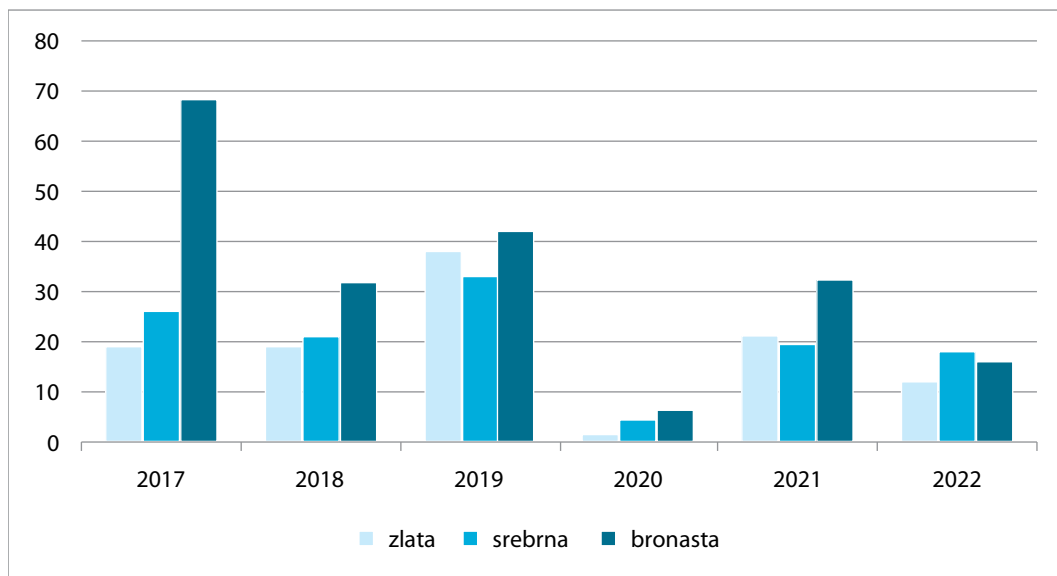
8.4 Kolajne športnikov

Število doseženih medalj na POI, ZOI in PARAOI (od 2008 do 2022)

Olimpijske igre	Leto	Zlata	Srebrna	Bronasta
POI	2008	1	2	2
	2012	1	1	2
	2016	1	2	1
	2021	3	1	1
ZOI	2010		2	1
	2014	2	2	4
	2018		1	1
	2022	2	3	2
PARAOI	2008		1	2
	2012		1	
	2016	1	1	
	2021		1	1

110

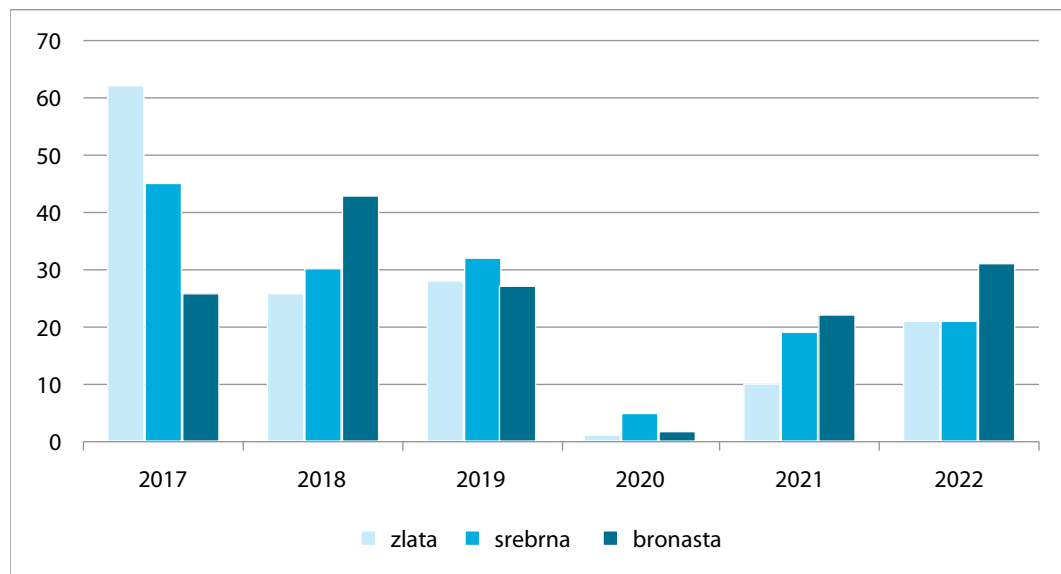
Število doseženih medalj na SP od 2017 do 2022



Opomba:

Štejejo medalje športnikov, ki tekmujejo v panogah kategoriziranih zvez.

Število doseženih medalj na EP od 2017 do 2022



Opomba:
Štejejo medalje športnikov, ki tekmujejo v panogah kategoriziranih zvez.

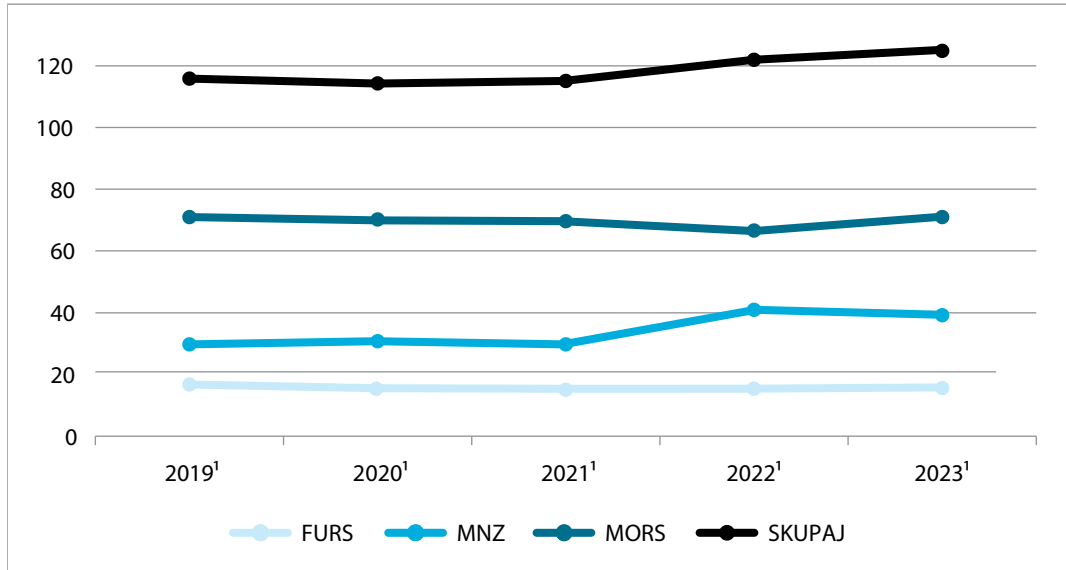
Število doseženih medalj na ostalih tekmovanjih (ostale starostne kategorije)

Starostna kategorija	Rang tekmovanja	Medalja	Leto 2021	Leto 2022
dečki/dečki - U15	evropsko prvenstvo	zlata	2	0
		srebrna	0	0
		bronasta	0	1
kadeti	evropsko prvenstvo	zlata	2	2
		srebrna	3	2
		bronasta	5	3
	svetovno prvenstvo	zlata	2	1
		srebrna	2	1
		bronasta	4	1
mladinci	evropsko prvenstvo	zlata	20	13
		srebrna	16	15
		bronasta	19	15
	svetovno prvenstvo	zlata	12	13
		srebrna	10	20
		bronasta	16	19
mlajši člani	evropsko prvenstvo	zlata	2	3
		srebrna	2	1
		bronasta	3	5
	svetovno prvenstvo	zlata	2	3
		srebrna	1	2
		bronasta	4	3

Starostna kategorija	Rang tekmovanja	Medalja	Leto 2021	Leto 2022
mlajši kadeti	evropsko prvenstvo	zlata	0	0
		srebrna	1	0
		bronasta	0	1
	svetovno prvenstvo	zlata	0	2
		srebrna	0	0
		bronasta	2	2
mlajši mladinci	evropsko prvenstvo	zlata	0	1
		srebrna	0	1
		bronasta	0	0
	svetovno prvenstvo	zlata	2	0
		srebrna	2	0
		bronasta	1	2
starejši dečki	evropsko prvenstvo	zlata	1	0
		srebrna	3	0
		bronasta	0	0
starejši kadeti	evropsko prvenstvo	zlata	0	0
		srebrna	1	0
		bronasta	2	0
	svetovno prvenstvo	zlata	0	2
		srebrna	2	0
		bronasta	0	2
starejši mladinci	evropsko prvenstvo	zlata	1	0
		srebrna	0	0
		bronasta	3	0
	svetovno prvenstvo	zlata	1	2
		srebrna	4	1
		bronasta	3	5
Skupna vsota		zlata	47	42
		srebrna	47	43
		bronasta	62	59

8.5 Štipendije in zaposlenost športnikov

Število zaposlitev športnikov v javni upravi od 2019 do 2023



113

Opombe:

¹ Za leto 2019 so podatki z dne 21. 12. 2018.

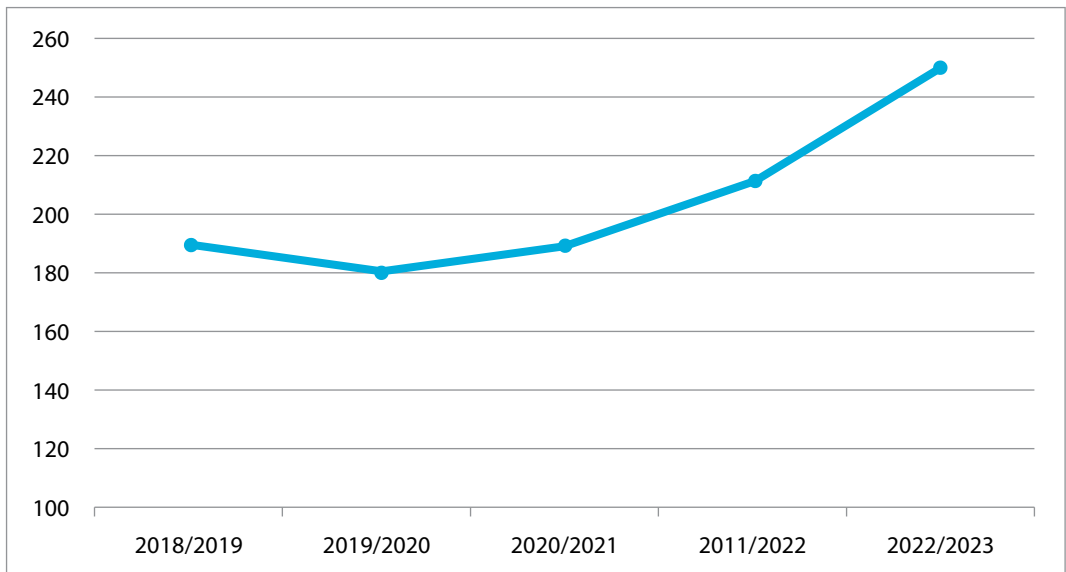
¹ Za leto 2022 so podatki z dne 17. 12. 2021.

¹ Za leto 2020 so podatki z dne 28. 2. 2020.

¹ Za leto 2023 so podatki z dne 20. 08. 2023.

¹ Za leto 2021 so podatki z dne 3. 12. 2020.

Število športnih štipendij od 2019 do 2023



Opomba:

Za šolsko leto 2022/2023 so podatki z dne 1. 09. 2023.

8.6 Panožne športne šole

Za tabele, ki prikazujejo program PŠŠ, veljata naslednji opombi:

Podatki so pridobljeni s spletne strani MIZŠ. To sta izbor izvajalcev in sofinanciranje plač strokovnih delavcev v programih nacionalnih panožnih športnih šol za štiriletno obdobje 2020–2024.

Število zaposlenih strokovnih delavcev po panogah v programu PŠŠ

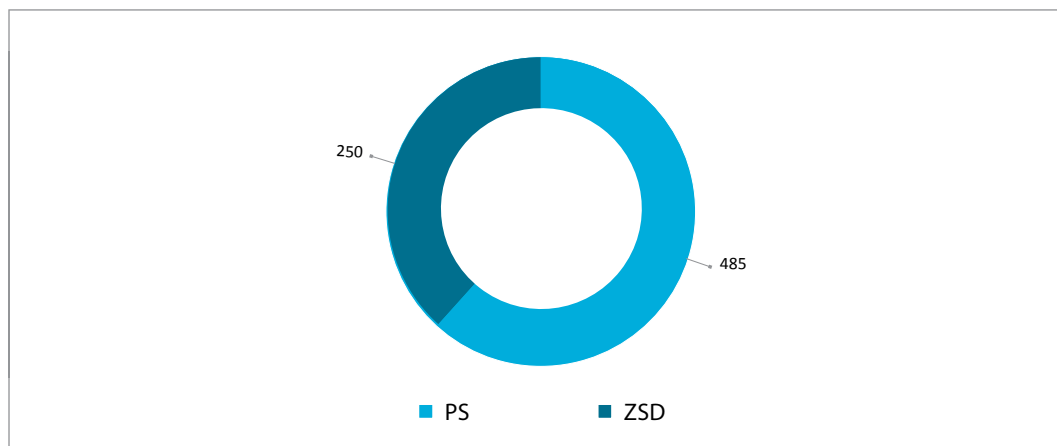
Panoga	Št. strokovnih delavcev
ATLETIKA	10
BADMINTON	1
GIMNASTIKA – RITMIČNA	1
GIMNASTIKA – ŠPORTNA	3
HOKEJ NA LEDU	2
JADRANJE	2
JUDO	9
KAJAK KANU – MIRNE VODE	2
KAJAK KANU – SLALOM	4
KARATE	3
KOLESTARSTVO – CESTNO	1
KOLESTARSTVO – GORSKO	2
KOŠARKA 3 NA 3	2
KOŠARKA	13
LOKOSTRELSTVO – TARČNO	1
NAMIZNI TENIS	2

Panoga	Št. strokovnih delavcev
NOGOMET	11
ODBOJKA	6
PLANINSTVO – ŠPORTNO PLEZANJE	1
PLAVANJE	6
ROKOMET	13
SMUČANJE – ALPSKO	5
SMUČANJE – BIATLON	3
SMUČANJE – NORDIJSKA KOMBINACIJA	1
SMUČANJE – SMUČARSKI SKOKI	4
SMUČANJE – SMUČARSKI TEKI	2
TEAKWON-DO WTF	2
TENIS	3
TRIATLON	1
VESLANJE	2
SKUPAJ	118

114

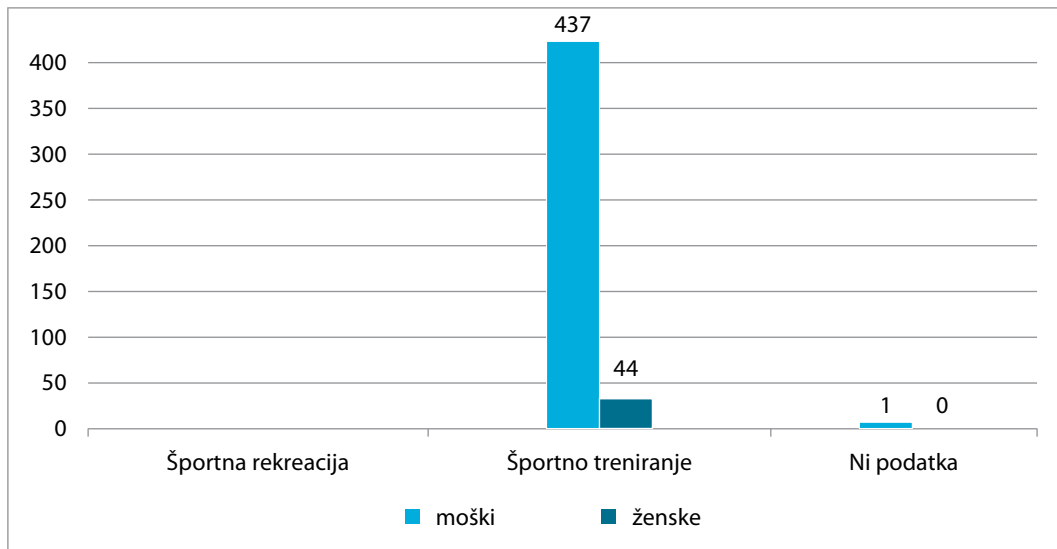
8.7 Razvid poklicnih športnikov in zasebnih športnih delavcev

Število vpisanih v razvid poklicnih športnikov in zasebnih športnih delavcev



Opomba:
Stanje na dan 5. 09. 2023.

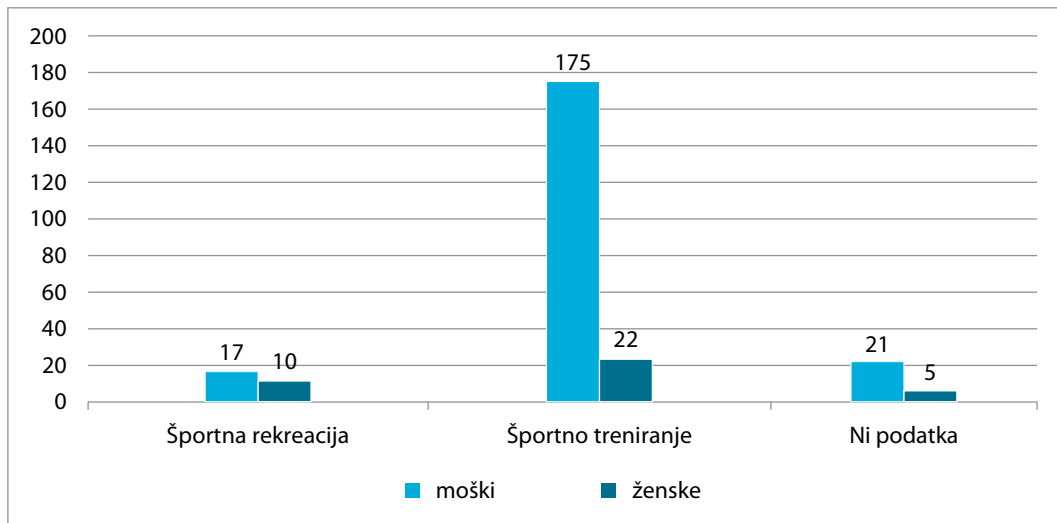
Število poklicnih športnikov, vpisanih v razvid, glede na spol in področje športa



Opomba:
Stanje na dan 5. 09. 2023.

115

Število zasebnih športnih delavcev, vpisanih v razvid, glede na spol in področje športa



Opomba:
Stanje na dan 5. 09. 2023.

8.8 Podatki o organizacijah

Podatki o zvezah o številu registriranih športnikov za leto 2023

Tabela prikazuje število športnikov, ki jih je Olimpijski komite Slovenije – Združenje športnih zvez vpisal v evidenco registriranih športnikov.

Organizacija	ŠPORTNA PANOGA	Št. registriranih športnikov
ATLETSKA ZVEZA SLOVENIJE	ATLETIKA - CESTNI TEK	331
ATLETSKA ZVEZA SLOVENIJE	ATLETIKA - GORSKI TEK	146
ATLETSKA ZVEZA SLOVENIJE	ATLETIKA - KROS	306
ATLETSKA ZVEZA SLOVENIJE	ATLETIKA - STADIONSKA	2686
AVTO-MOTO ZVEZA SLOVENIJE	AVTOMOBILIZEM - KARTING	22
AVTO-MOTO ZVEZA SLOVENIJE	MOTOCIKLIZEM - CESTNO HITROSTNI	31
AVTO-MOTO ZVEZA SLOVENIJE	MOTOCIKLIZEM - MOTOKROS	114
AVTO-MOTO ZVEZA SLOVENIJE	MOTOCIKLIZEM - SPEEDWAY	10
BADMINTONSKA ZVEZA SLOVENIJE	BADMINTON	472
BALINARSKA ZVEZA SLOVENIJE	BALINANJE	521
Biljardna zveza Slovenije	BILJARD - POOL	76
Boksarska zveza Slovenije	BOKS	474
BOWLING ZVEZA SLOVENIJE	BOWLING	134
BRIDGE ZVEZA SLOVENIJE	BRIDGE	14
CHEER ZVEZA SLOVENIJE	CHEERLEADING	127
CHEER ZVEZA SLOVENIJE	PERFORMANCE CHEER	364
CURLING ZVEZA SLOVENIJE	CURLING	189
FLOORBALL ZVEZA SLOVENIJE	FLOORBALL	247
GIMNASTIČNA ZVEZA SLOVENIJE	GIMNASTIKA - RITMIČNA	602
GIMNASTIČNA ZVEZA SLOVENIJE	GIMNASTIKA - ŠPORTNA	462
GIMNASTIČNA ZVEZA SLOVENIJE	GIMNASTIKA - VELIKA PROŽNA PONJAVA	505
GOLF ZVEZA SLOVENIJE	GOLF	28
HOKEJSKA ZVEZA SLOVENIJE	HOKEJ NA LEDU	653
JADRALNA ZVEZA SLOVENIJE - Federazione Slovena Vela	JADRANJE	103
Judo zveza Slovenije	JUDO	1361
JU-JITSU ZVEZA SLOVENIJE	JU - JITSU	160
KAJAKAŠKA ZVEZA SLOVENIJE	KAJAK KANU - MARATON	74
KAJAKAŠKA ZVEZA SLOVENIJE	KAJAK KANU - MIRNE VODE	181
KAJAKAŠKA ZVEZA SLOVENIJE	KAJAK KANU - MORSKI KAJAK	10
KAJAKAŠKA ZVEZA SLOVENIJE	KAJAK KANU - SLALOM	216
KAJAKAŠKA ZVEZA SLOVENIJE	KAJAK KANU - SPUST	69
KARATE ZVEZA SLOVENIJE	KARATE	583
KEGLJAŠKA ZVEZA SLOVENIJE	KEGLJANJE	679
KICKBOXING ZVEZA SLOVENIJE	KICKBOKS - WAKO	177

Organizacija	ŠPORTNA PANOGA	Št. registriranih športnikov
KOLESARSKA ZVEZA SLOVENIJE	KOLESARSTVO - BMX	45
KOLESARSKA ZVEZA SLOVENIJE	KOLESARSTVO - CESTNO	565
KOLESARSKA ZVEZA SLOVENIJE	KOLESARSTVO - CIKLOKROS	11
KOLESARSKA ZVEZA SLOVENIJE	KOLESARSTVO - GORSKO	437
KOLESARSKA ZVEZA SLOVENIJE	KOLESARSTVO - STEZA	187
KONJENIŠKA ZVEZA SLOVENIJE	KONJENIŠTVO - DRESURA	119
KONJENIŠKA ZVEZA SLOVENIJE	KONJENIŠTVO - EVENTING	5
KONJENIŠKA ZVEZA SLOVENIJE	KONJENIŠTVO - PRESKAKOVANJE OVIR	320
KOŠARKARSKA ZVEZA SLOVENIJE	KOŠARKA	7401
KOŠARKARSKA ZVEZA SLOVENIJE	KOŠARKA 3 NA 3	451
LETALSKA ZVEZA SLOVENIJE	LETALSTVO - BALONARSTVO	3
LETALSKA ZVEZA SLOVENIJE	LETALSTVO - JADRALNO PADALSTVO IN ZMAJARSTVO	245
LETALSKA ZVEZA SLOVENIJE	LETALSTVO - MOTORNO LETENJE	18
LETALSKA ZVEZA SLOVENIJE	LETALSTVO - PADALSTVO	6
LETALSKA ZVEZA SLOVENIJE	LETALSTVO - ULTRA LAHKA LETALA	16
LOKOSTRELSKA ZVEZA	LOKOSTRELSTVO - 3D	119
LOKOSTRELSKA ZVEZA	LOKOSTRELSTVO - POLJSKO	110
LOKOSTRELSKA ZVEZA	LOKOSTRELSTVO - TARČNO	216
NAMIZNOTENIŠKA ZVEZA SLOVENIJE	NAMIZNI TENIS	601
NOGOMETNA ZVEZA SLOVENIJE	FUTSAL - MALI NOGOMET	825
NOGOMETNA ZVEZA SLOVENIJE	NOGOMET	13906
ODBOJKARSKA ZVEZA SLOVENIJE	ODBOJKA	4627
ODBOJKARSKA ZVEZA SLOVENIJE	ODBOJKA NA MIVKI	284
ORIENTACIJSKA ZVEZA SLOVENIJE	ORIENTACIJA - ORIENTACIJSKI TEK	101
ORIENTACIJSKA ZVEZA SLOVENIJE	ORIENTACIJA - PRECIZNA	6
ORIENTACIJSKA ZVEZA SLOVENIJE	ORIENTACIJA - Z GORSKIMI KOLESI	9
PIKADO ZVEZA SLOVENIJE	PIKADO	44
PLANINSKA ZVEZA SLOVENIJE	PLANINSTVO - ALPINIZEM	735
PLANINSKA ZVEZA SLOVENIJE	PLANINSTVO - ŠPORTNO PLEZANJE	787
PLANINSKA ZVEZA SLOVENIJE	PLANINSTVO - TEKMOVALNO LEDNO PLEZANJE	6
PLANINSKA ZVEZA SLOVENIJE	PLANINSTVO - TEKMOVALNO TURNO SMUČANJE	54
PLAVALNA ZVEZA SLOVENIJE	PLAVANJE	1526
PLAVALNA ZVEZA SLOVENIJE	PLAVANJE - DALJINSKO PLAVANJE	25
PLAVALNA ZVEZA SLOVENIJE	PLAVANJE - UMETNOSTNO	20
PLESNA ZVEZA SLOVENIJE	PLES - AKROBATSKI R&R	113
PLESNA ZVEZA SLOVENIJE	PLES - MODERNI TEKMOVALNI PLESI	1106
PLESNA ZVEZA SLOVENIJE	PLES - ST IN LA PLESI	84
POWERLIFTING ZVEZA SLOVENIJE - ZVEZA TROBOJA MOČI	POWERLIFTING	147
RIBIŠKA ZVEZA SLOVENIJE	RIBIŠTVO - KASTING	12
RIBIŠKA ZVEZA SLOVENIJE	RIBIŠTVO - SLADKOVDNI ŠPORTNI RIBOLOV	173

Organizacija	ŠPORTNA PANOGA	Št. registriranih športnikov
Rokoborska zveza Slovenije	ROKOBORBA - GRŠKO RIMSKI SLOG	17
Rokoborska zveza Slovenije	ROKOBORBA - PROSTI SLOG	6
ROKOMETNA ZVEZA SLOVENIJE	ROKOMET	3797
RUGBY ZVEZA SLOVENIJE	RUGBY	41
RUGBY ZVEZA SLOVENIJE	RUGBY 7	10
SABLJAŠKA ZVEZA SLOVENIJE	SABLJANJE	46
SANKAŠKA ZVEZA SLOVENIJE	SANKANJE - NARAVNE PROGE	8
SANKAŠKA ZVEZA SLOVENIJE	SANKANJE - UMETNE PROGE	9
SLOVENSKA POTAPLJAŠKA ZVEZA	POTAPLJANJE - PODVODNI LOV	8
SLOVENSKA POTAPLJAŠKA ZVEZA	POTAPLJANJE - PROSTO POTAPLJANJE	114
SLOVENSKA ZVEZA TAJSKEGA BOKSA	TAJSKI BOKS	3
SMUČARSKA ZVEZA SLOVENIJE - ZDRUŽENJE SMUČARSKIH PANOĞ	SMUČANJE - ALPSKO	649
SMUČARSKA ZVEZA SLOVENIJE - ZDRUŽENJE SMUČARSKIH PANOĞ	SMUČANJE - BIATLON	151
SMUČARSKA ZVEZA SLOVENIJE - ZDRUŽENJE SMUČARSKIH PANOĞ	SMUČANJE - DESKANJE NA SNEGU	14
SMUČARSKA ZVEZA SLOVENIJE - ZDRUŽENJE SMUČARSKIH PANOĞ	SMUČANJE - NORDIJSKA KOMBINACIJA	34
SMUČARSKA ZVEZA SLOVENIJE - ZDRUŽENJE SMUČARSKIH PANOĞ	SMUČANJE - POLETNA NORDIJSKA KOMBINACIJA	10
SMUČARSKA ZVEZA SLOVENIJE - ZDRUŽENJE SMUČARSKIH PANOĞ	SMUČANJE - POLETNI BIATLON	50
SMUČARSKA ZVEZA SLOVENIJE - ZDRUŽENJE SMUČARSKIH PANOĞ	SMUČANJE - PROSTI SLOG	12
SMUČARSKA ZVEZA SLOVENIJE - ZDRUŽENJE SMUČARSKIH PANOĞ	SMUČANJE - SMUČARSKI SKOKI	404
SMUČARSKA ZVEZA SLOVENIJE - ZDRUŽENJE SMUČARSKIH PANOĞ	SMUČANJE - SMUČARSKI TEKI	345
SMUČARSKA ZVEZA SLOVENIJE - ZDRUŽENJE SMUČARSKIH PANOĞ	SMUČANJE - TEK NA ROLKAH	227
SMUČARSKA ZVEZA SLOVENIJE - ZDRUŽENJE SMUČARSKIH PANOĞ	SMUČANJE - TELEMARĀ	2
SQUASH ZVEZA SLOVENIJE	SQUASH	108
STRELSKA ZVEZA SLOVENIJE	STRELSTVO	1099
SURF IN SUP ZVEZA SLOVENIJE	SUP	9
ŠAHOVSKA ZVEZA SLOVENIJE	ŠAH - HITROPOTEZNI	131
ŠAHOVSKA ZVEZA SLOVENIJE	ŠAH - POSPEŠENI	177
ŠAHOVSKA ZVEZA SLOVENIJE	ŠAH - STANDARDNI	367
TAEKWON-DO ZVEZA SLOVENIJE	TAEKWONDO - ITF	182
TAEKWON-DO ZVEZA SLOVENIJE	TAEKWONDO - WT	418
TENIŠKA ZVEZA SLOVENIJE	TENIS	811
TRIATLONSKA ZVEZA SLOVENIJE	AKVATLON	45
TRIATLONSKA ZVEZA SLOVENIJE	DUATLON	122
TRIATLONSKA ZVEZA SLOVENIJE	TRIATLON	186
VESLAŠKA ZVEZA SLOVENIJE	VESLANJE	218
ZVEZA DRŠALNIH ŠPORTOV SLOVENIJE	DRSANJE - KRATKE PROGE	7
ZVEZA DRŠALNIH ŠPORTOV SLOVENIJE	DRSANJE - UMETNOSTNO	100
ZVEZA DRUŠTEV KEGLJANJA NA LEDU SLOVENIJE	KEGLJANJE NA LEDU	9
ZVEZA DRUŠTEV PETANKE SLOVENIJE	PETANKA	53
ZVEZA KOTALKARSKIH ŠPORTOV SLOVENIJE	KOTALKANJE - HITROSTNO ROLANJE	5

Organizacija	ŠPORTNA PANOGA	Št. registriranih športnikov
ZVEZA KOTALKARSKIH ŠPORTOV SLOVENIJE	KOTALKANJE - UMETNOSTNO	48
ZVEZA OLIMPIJSKEGA DVIGANJA UTEŽI SLOVENIJE	DVIGANJE UTEŽI	80
Zveza ŠIS-SPK	ATLETIKA - GLUHI	3
Zveza ŠIS-SPK	BILJARD NA VOZIČKIH	2
Zveza ŠIS-SPK	BOCCIA	16
Zveza ŠIS-SPK	CURLING NA VOZIČKIH	4
Zveza ŠIS-SPK	KEGLJANJE - SLEPI	4
Zveza ŠIS-SPK	KOŠARKA NA VOZIČKIH	29
Zveza ŠIS-SPK	PARAALPSKO SMUČANJE	5
Zveza ŠIS-SPK	PARAATLETIKA	1
Zveza ŠIS-SPK	PARAKARATE	1
Zveza ŠIS-SPK	PARAKOLESARSTVO	4
Zveza ŠIS-SPK	PARALOKOSTRELSTVO	2
Zveza ŠIS-SPK	PARANAMIZNI TENIS	5
Zveza ŠIS-SPK	PARAODBOJKA - ODBOJKA SEDE	31
Zveza ŠIS-SPK	PARAPLAVANJE	56
Zveza ŠIS-SPK	PARAPLES	7
Zveza ŠIS-SPK	PARAPLEZANJE	3
Zveza ŠIS-SPK	PARASTRELSTVO	14
Zveza ŠIS-SPK	SHOWDOWN	19
Zveza ŠIS-SPK	ŠAH - ŠI	9
Zveza ŠIS-SPK	ŠPORTNI RIBOLOV - ŠI	6
Zveza ŠIS-SPK	TENIS - GLUHI	1
ZVEZA VDS	VATERPOLO	285
ZVEZA ZA AMERIŠKI NOGOMET SLOVENIJE	AMERIŠKI NOGOMET	35
ZVEZA ZA AMERIŠKI NOGOMET SLOVENIJE	AMERIŠKI NOGOMET - BREZKONTAKTNI	144
ZVEZA ZA AVTO ŠPORT SLOVENIJE - AŠ 2005	AVTOMOBILIZEM - AVTOKROS	26
ZVEZA ZA AVTO ŠPORT SLOVENIJE - AŠ 2005	AVTOMOBILIZEM - CESTNO HITROSTNI	24
ZVEZA ZA AVTO ŠPORT SLOVENIJE - AŠ 2005	AVTOMOBILIZEM - GORSKO HITROSTNI	105
ZVEZA ZA AVTO ŠPORT SLOVENIJE - AŠ 2005	AVTOMOBILIZEM - RALLY	177
ZVEZA ZA BASEBALL IN SOFTBALL SLOVENIJE	BASEBALL	25
ZVEZA ZA HOKEJ NA TRAVI SLOVENIJE	HOKEJ NA TRAVI	109
ZVEZA ZA ŠPORTNI RIBOLOV NA MORJU SLOVENIJE-Federazione slovena per la pesca sportiva in mare	RIBIŠTVO - ŠPORTNI RIBOLOV NA MORJU	18
Skupna vsota		58894

Opombi:
Stanje na dan 23. 02. 2023.

Podatki o NPŠZ (število usposobljenih strokovnih kadrov – po starem in novem Zakonu o športu)

ZVEZA	Število usposobljenih ¹				Število usposobljenih ²		
	1. stopnja	2. stopnja	3. stopnja	Skupaj	1. stopnja	2. stopnja	Skupaj
ATLETSKA ZVEZA SLOVENIJE	552	118	54	724	182	58	240
AVTO-MOTO ZVEZA SLOVENIJE	32	19	18	69			
BADMINTONSKA ZVEZA SLOVENIJE	305	45		350	57	9	66
BALINARSKA ZVEZA SLOVENIJE	45	123	32	200	50	4	54
Biljardna zveza Slovenije - združenje biljardnih panog	5			5	2		2
BOB ZVEZA SLOVENIJE							
Boksarska zveza Slovenije	76	27		103	44	9	53
BOWLING ZVEZA SLOVENIJE	1			1	2		2
BRIDGE ZVEZA SLOVENIJE							
CHEER ZVEZA SLOVENIJE	64	28		92	26		26
CURLING ZVEZA SLOVENIJE	25	22	13	60	36	21	57
FLOORBALL ZVEZA SLOVENIJE	8	2		10	14		14
FRIZBI ZVEZA SLOVENIJE							
GIMNASTIČNA ZVEZA SLOVENIJE	1077	430	65	1572	200	14	214
GOLF ZVEZA SLOVENIJE	151	32	10	193	18	2	20
HOKEJSKA ZVEZA SLOVENIJE	12	154	14	180	27	40	67
JADRALNA ZVEZA SLOVENIJE - Federazione Slovena Vela	169	66	34	269	34	16	50
Judo zveza Slovenije	471	170	63	704	183	91	274
JU-JITSU IN JIU-JITSU ZVEZA SLOVENIJE	146	64	17	227	73	17	90
KAJAKAŠKA ZVEZA SLOVENIJE	235	138	80	453	40	1	41
KARATE ZVEZA SLOVENIJE	334	99	26	459	190	48	238
KEGLJAŠKA ZVEZA SLOVENIJE	44	179		223	20		20
KICKBOXING ZVEZA SLOVENIJE	169	53	19	241	57	3	60
KOLESARSKA ZVEZA SLOVENIJE	252	236	18	506	256	26	282
KONJENIŠKA ZVEZA SLOVENIJE	46	411	101	558	41	1	42
KOŠARKARSKA ZVEZA SLOVENIJE	345	524	91	960	193	165	358
LETALSKA ZVEZA SLOVENIJE					61		61
LOKOSTRELSKA ZVEZA SLOVENIJE	222	24	15	261	71		71
NAMIZNOTENIŠKA ZVEZA SLOVENIJE	112	101	29	242	65	29	94
NOGOMETNA ZVEZA SLOVENIJE	1990	1182	424	3596	1417	1132	2549
ODBOJKARSKA ZVEZA SLOVENIJE	597	400	43	1040	208	309	517
ORIENTACIJSKA ZVEZA SLOVENIJE	69	44		113	71	61	132
PIKADO ZVEZA SLOVENIJE					6		6
PLANINSKA ZVEZA SLOVENIJE	1187	2728	1463	5378	646	559	1205
PLAVALNA ZVEZA SLOVENIJE	5606	965	60	6631	1096	58	1154
PLESNA ZVEZA SLOVENIJE	78	176	71	325	42		42

ZVEZA	Število usposobljenih ¹				Število usposobljenih ²		
	1. stopnja	2. stopnja	3. stopnja	Skupaj	1. stopnja	2. stopnja	Skupaj
POWERLIFTING ZVEZA SLOVENIJE - ZVEZA TROBOJA MOČI							
RAFTING ZVEZA SLOVENIJE	71	108		179			
RIBIŠKA ZVEZA SLOVENIJE							
Rokoborska zveza Slovenije	26	11	4	41			
ROKOMETNA ZVEZA SLOVENIJE	694	766	290	1750	85	58	143
RUGBY ZVEZA SLOVENIJE							
SABLJAŠKA ZVEZA SLOVENIJE	43	23		66		5	5
SAMBO ZVEZA SLOVENIJE	9			9			
SANKAŠKA ZVEZA SLOVENIJE					12		12
SAVATE ZVEZA SLOVENIJE	93	9	9	111			
SLOVENSKA POTAPLJAŠKA ZVEZA	3	117	24	144	8		8
SLOVENSKA ROLKARSKA ZVEZA (Zveza SRZ)							
SLOVENSKA ZVEZA TAJSEGA BOKSA			6	6			
SMUČARSKA ZVEZA SLOVENIJE - ZDRUŽENJE SMUČARSKIH PANOG	8532	3160	476	12168	1379	471	1850
SQUASH ZVEZA SLOVENIJE	85	12		97			
STRELSKA ZVEZA SLOVENIJE	375	82	11	468	286	72	358
SURF IN SUP ZVEZA SLOVENIJE	7	6		13	5		5
ŠAHOVSKA ZVEZA SLOVENIJE	72	41	17	130	58		58
TAEKWON-DO ZVEZA SLOVENIJE	113	60	21	194	38	16	54
TENIŠKA ZVEZA SLOVENIJE	693	181	59	933	279	37	316
TRIATLONSKA ZVEZA SLOVENIJE	94	14	1	109	57	2	59
VESLAŠKA ZVEZA SLOVENIJE		56	7	63	9	7	16
ZVEZA DRŠALNIH ŠPORTOV SLOVENIJE	57	28	6	91	42	23	65
ZVEZA DRUŠTEV KEGLJANJA NA LEDU SLOVENIJE					3		3
ZVEZA DRUŠTEV PETANKE SLOVENIJE							
ZVEZA KOTALKARSKIH ŠPORTOV SLOVENIJE	83	35		118	20	5	25
ZVEZA OLIMPIJSKEGA DVIGANJA UTEŽI SLOVENIJE	45	25	10	80	21		21
ZVEZA VATERPOLSKIH DRUŠTEV SLOVENIJE	70	26		96	29	4	33
ZVEZA ZA AMERIŠKI NOGOMET SLOVENIJE							
ZVEZA ZA AVTO ŠPORT SLOVENIJE - AŠ 2005					15		15
ZVEZA ZA BASEBALL IN SOFTBALL SLOVENIJE					6		6
ZVEZA ZA HOKEJ NA TRAVI SLOVENIJE	22			22	22		22
ZVEZA ZA ŠPORT INVALIDOV SLOVENIJE - SLOVENSKI PARAOLIMPIJSKI KOMITE	77	28		105	30	38	68
ZVEZA ZA ŠPORTNI RIBOLOV NA MORJU SLOVENIJE- Federazione slovena per la pesca sportiva in mare							
SKUPAJ	25689	13348	3701	42738	7832	3411	11243

Opombi:

- ¹ Število strokovno usposobljenih po starem Zakonu o športu.
- ² Število strokovno usposobljenih po novem Zakonu o športu.
- Stanje na dan 04. 09. 2023.

Podatki o NPŠZ (število kategoriziranih športnikov)

ZVEZA	Št. društev	OR	SR	MR	PR	DR	MLR	Skupaj
ATLETSKA ZVEZA SLOVENIJE	88	1	3	8	41	144	345	542
AVTO-MOTO ZVEZA SLOVENIJE	113		1		2	9	20	32
BADMINTONSKA ZVEZA SLOVENIJE	26			6	6	28	18	58
BALINARSKA ZVEZA SLOVENIJE	99		6	2	4	20	18	50
Biljardna zveza Slovenije	23					6		6
BOB ZVEZA SLOVENIJE	2							
Boksarska zveza Slovenije	47			1	1			2
BOWLING ZVEZA SLOVENIJE	16				2	16	3	21
BRIDGE ZVEZA SLOVENIJE	11					5		5
CHEER ZVEZA SLOVENIJE	21			19	51	36	34	140
CURLING ZVEZA SLOVENIJE	11			4	5	34	7	50
FLOORBALL ZVEZA SLOVENIJE	16					29		29
FRIZBI ZVEZA SLOVENIJE	9							
GIMNASTIČNA ZVEZA SLOVENIJE	67		3	1	3	47	23	77
GOLF ZVEZA SLOVENIJE	20			1	2	19	5	27
HOKEJSKA ZVEZA SLOVENIJE	26			52		61	121	234
JADRALNA ZVEZA SLOVENIJE - Federazione Slovena Vela	72	1	2	4	18	7	17	49
Judo zveza Slovenije	81	2	4	20	17	40	124	207
JU-JITSU ZVEZA SLOVENIJE	26		2		8	13	5	28
KAJAKAŠKA ZVEZA SLOVENIJE	24	5	7	11	39	17	56	135
KARATE ZVEZA SLOVENIJE	84				8	8	43	59
KEGLJAŠKA ZVEZA SLOVENIJE	79			1	27	35	38	101
KICKBOXING ZVEZA SLOVENIJE	58		12	3	9	12	17	53
KOLESARSKA ZVEZA SLOVENIJE	130	2	3	12	22	77	140	256
KONJENIŠKA ZVEZA SLOVENIJE	51			1		10	13	24
KOŠARKARSKA ZVEZA SLOVENIJE	169		30	30	126	99	636	921
LETALSKA ZVEZA SLOVENIJE	100			8		37	2	47
LOKOSTRELSKA ZVEZA	49		4	9	11	52	26	102
NAMIZNOTENIŠKA ZVEZA SLOVENIJE	47		1	3	1	35	23	63
NOGOMETNA ZVEZA SLOVENIJE	449		1	3	73	219	603	899
ODBOJKARSKA ZVEZA SLOVENIJE	111	16	2	4	65	38	542	667
ORIENTACIJSKA ZVEZA SLOVENIJE	16					23	11	34
PIKADO ZVEZA SLOVENIJE	15					22	2	24
PLANINSKA ZVEZA SLOVENIJE	294	3	6	32	25	20	32	118
PLAVALNA ZVEZA SLOVENIJE	37			8	6	179	44	237
PLESNA ZVEZA SLOVENIJE	97		1	12	14	24	30	81
POWERLIFTING ZVEZA SLOVENIJE - ZVEZA TROBOJA MOČI	11				1	24	6	31

ZVEZA	Št. društev	OR	SR	MR	PR	DR	MLR	Skupaj
RAFTING ZVEZA SLOVENIJE	6							
RIBIŠKA ZVEZA SLOVENIJE	64		1	5	5	18	13	42
Rokoborska zveza Slovenije	10				1	3	3	7
ROKOMETNA ZVEZA SLOVENIJE	94		49	40	93	70	699	951
RUGBY ZVEZA SLOVENIJE	6					10		10
SABLJAŠKA ZVEZA SLOVENIJE	15				1	18	21	40
SAMBO ZVEZA SLOVENIJE	11							
SANKAŠKA ZVEZA SLOVENIJE	7					1	6	7
SAVATE ZVEZA SLOVENIJE	15							
SLOVENSKA POTAPLJAŠKA ZVEZA	19		3			13		16
SLOVENSKA ROLKARSKA ZVEZA (Zveza SRZ)	11							
SLOVENSKA ZVEZA TAJSKEGA BOKSA	11			1			2	3
SMUČARSKA ZVEZA SLOVENIJE - ZDRUŽENJE SMUČARSKIH PANOG	156	15	7	25	49	76	245	417
SQUASH ZVEZA SLOVENIJE	14				4	8	4	16
STRELSKA ZVEZA SLOVENIJE	127		1	6	3	58	56	124
SURF IN SUP ZVEZA SLOVENIJE	9					4		4
ŠAHOVSKA ZVEZA SLOVENIJE	76			10	25	49	46	130
TAEKWON-DO ZVEZA SLOVENIJE	40		2	12	24	1	5	44
TENIŠKA ZVEZA SLOVENIJE	107		1	2	9	79	96	187
TRIATLONSKA ZVEZA SLOVENIJE	38				3	23	32	58
VESLAŠKA ZVEZA SLOVENIJE	7		1	3	8	7	24	43
ZVEZA DRŠALNIH ŠPORTOV SLOVENIJE	8			1	1	1	18	21
ZVEZA DRUŠTEV KEGLJANJA NA LEDU SLOVENIJE	9					5		5
ZVEZA DRUŠTEV PETANKE SLOVENIJE	14					11		11
ZVEZA KOTALKARSKIH ŠPORTOV SLOVENIJE	17						3	3
ZVEZA OLIMPIJSKEGA DVIGANJA UTEŽI SLOVENIJE	13				1	10	2	13
ZVEZA VDS	14			13	13	12	13	51
ZVEZA ZA AMERIŠKI NOGOMET SLOVENIJE	14							
ZVEZA ZA AVTO ŠPORT SLOVENIJE - AŠ 2005	82				1	52	13	66
ZVEZA ZA BASEBALL IN SOFTBALL SLOVENIJE	14							
ZVEZA ZA HOKEJ NA TRAVI SLOVENIJE	3							
Zveza ŠIS-SPK	164	3	1	14	1	65	2	86
Skupna vsota	3800	48	154	387	835	2049	4307	7780

Opombi:
Stanje na dan 04. 09. 2023.

8.9 Podatki o občinah (število usposobljenih strokovnih kadrov – po starem in novem Zakonu o športu)

OBČINA	Število usposobljenih ¹				Število usposobljenih ²		
	1. st.	2. st.	3. st.	Skupaj	1. stopnja	2. stopnja	Skupaj
AJDOVŠČINA	238	159	39	436	79	29	108
ANKARAN	43	22	2	67	11	4	15
APAČE	31	17	4	52	9	9	18
BELTINCI	61	40	5	106	35	9	44
BENEDIKT	16	9		25	8	1	9
BISTRICA OB SOTLI	6	2		8	4	1	5
BLLED	183	130	33	346	51	21	72
BLOKE	14	5	1	20	5	1	6
BOHINJ	135	94	24	253	38	16	54
BOROVNICA	54	22	10	86	10	7	17
BOVEC	79	74	14	167	20	10	30
BRASLOVČE	82	55	14	151	20	20	40
BRDA	37	28	7	72	14	11	25
BREZOVICA	149	82	23	254	28	18	46
BREŽICE	285	150	44	479	76	39	115
CANKOVA	13	6	1	20	3	2	5
CELJE	610	429	134	1173	179	99	278
CERKLJE NA GORENJSKEM	80	48	8	136	38	13	51
CERKNICA	175	90	13	278	52	15	67
CERKNO	98	44	10	152	29	15	44
CERKVENJAK	12	11	1	24	5	2	7
CIRKULANE	18	8	2	28	3	3	6
ČRENŠOVCI	31	14	1	46	11	4	15
ČRNA NA KOROŠKEM	59	22	7	88	19	10	29
ČRNOMELJ	139	87	18	244	35	8	43
DESTRNIK	23	6	1	30	5	2	7
DIVAČA	46	30	10	86	14	8	22
DOBJE	4			4	1		1
DOBREPOLJE	48	19	3	70	11	4	15
DOBRNA	12	11	4	27	6	4	10
DOBROVA - POLHOV GRADEC	86	55	17	158	36	12	48
DOBROVNIK	9	5	1	15	2	1	3
DOL PRI LJUBLJANI	51	33	9	93	25	9	34
DOLENJSKE TOPLICE	32	15	2	49	6	2	8
DOMŽALE	495	333	77	905	166	76	242

OBČINA	Število usposobljenih ¹				Število usposobljenih ²		
	1. st.	2. st.	3. st.	Skupaj	1. stopnja	2. stopnja	Skupaj
DORNAVA	18	5	2	25	7	4	11
DRAVOGRAD	87	58	15	160	35	12	47
DUPLEK	56	22	5	83	20	8	28
GORENJA VAS - POLJANE	121	79	12	212	28	5	33
GORIŠNICA	49	23	5	77	14	3	17
GORJE	46	42	10	98	24	7	31
GORNJA RADGONA	77	45	11	133	23	11	34
GORNJI GRAD	30	35	8	73	1	5	6
GORNJI PETROVCI	11	4		15	5	4	9
GRAD	6	6		12	3	3	6
GROSUPLJE	175	136	24	335	72	21	93
HAJDINA	42	20	4	66	13	7	20
HOČE - SLIVNICA	129	86	22	237	43	21	64
HODOŠ	2	1		3	1	1	2
HORJUL	25	24	5	54	10	4	14
HRASTNIK	63	44	12	119	24	8	32
HRPELJE - KOZINA	45	48	11	104	15	4	19
IDRIJA	228	110	21	359	66	22	88
IG	67	47	9	123	18	13	31
ILIRSKA BISTRICA	128	79	11	218	61	14	75
IVANČNA GORICA	140	87	25	252	44	13	57
IZOLA	227	118	35	380	60	32	92
JESENICE	245	173	42	460	82	42	124
JEZERSKO	19	10	3	32	5		5
JURŠINCI	9	2		11	7	2	9
KAMNIK	414	248	60	722	115	53	168
KANAL	75	49	10	134	14	19	33
KIDRIČEVO	79	36	13	128	18	22	40
KOBARID	64	39	5	108	22	12	34
KOBILJE	3	4		7	3	1	4
KOČEVJE	151	97	14	262	52	15	67
KOMEN	29	23	4	56	14	3	17
KOMENDA	74	67	20	161	32	15	47
KOPER	618	367	96	1081	214	91	305
KOSTANJEVICA NA KRKI	18	6	4	28	7		7
KOSTEL	3	5		8	1		1
KOZJE	30	7		37	5	2	7
KRANJ	825	491	119	1435	277	121	398

OBČINA	Število usposobljenih ¹				Število usposobljenih ²		
	1. st.	2. st.	3. st.	Skupaj	1. stopnja	2. stopnja	Skupaj
KRANJSKA GORA	174	120	27	321	40	19	59
KRIŽEVCI	23	14	2	39	4	2	6
KRŠKO	282	186	45	513	74	35	109
KUNGOTA	46	15	4	65	12	5	17
KUZMA	8	2		10	3	1	4
LAŠKO	132	68	10	210	42	16	58
LENART	61	36	12	109	34	9	43
LENDAVA	83	49	12	144	34	26	60
LITIJA	136	74	22	232	49	16	65
LJUBLJANA	3970	2571	691	7232	1146	480	1626
LJUBNO	32	23	4	59	8	2	10
LJUTOMER	123	43	8	174	42	12	54
LOGATEC	243	110	23	376	76	22	98
LOG - DRAGOMER	65	27	9	101	16	1	17
LOŠKA DOLINA	53	25		78	11	3	14
LOŠKI POTOK	12	1	2	15	3		3
LOVRENC NA POHORJU	38	35	11	84	6	3	9
LUČE	30	20	3	53	13	3	16
LUKOVICA	53	30	4	87	18	8	26
MAJŠPERK	39	25	10	74	2	3	5
MAKOLE	23	8	3	34	6	2	8
MARIBOR	1230	924	227	2381	407	193	600
MARKOVCI	31	15	3	49	9	6	15
MEDVODE	245	160	46	451	65	31	96
MENGEŠ	105	57	16	178	36	8	44
METLIKA	56	48	7	111	18	7	25
MEŽICA	45	33	6	84	14	8	22
MIKLAVŽ NA DRAVSKEM POLJU	42	30	8	80	25	7	32
MIREN - KOSTANJEVICA	50	19	6	75	21	3	24
MIRNA	40	20	4	64	15	4	19
MIRNA PEČ	9	5	3	17	4	1	5
MISLINJA	64	33	9	106	23	5	28
MOKRONOG - TREBELNO	25	15	2	42	5	3	8
MORAVČE	37	26	3	66	6	1	7
MORAVSKE TOPLICE	51	32	5	88	25	15	40
MOZIRJE	85	41	12	138	31	13	44
MURSKA SOBOTA	223	150	31	404	70	39	109
MUTA	39	26	14	79	12	6	18

OBČINA	Število usposobljenih ¹				Število usposobljenih ²		
	1. st.	2. st.	3. st.	Skupaj	1. stopnja	2. stopnja	Skupaj
NAKLO	80	52	13	145	26	8	34
NAZARJE	39	28	14	81	4	2	6
NOVA GORICA	411	281	78	770	146	76	222
NOVO MESTO	424	276	64	764	141	45	186
ODRANCI	10	3		13	6	2	8
OPLOTNICA	54	22	5	81	10	6	16
ORMOŽ	95	63	17	175	39	8	47
OSILNICA	3	1		4			
PESNICA	50	36	6	92	23	8	31
PIRAN	219	132	46	397	64	27	91
PIVKA	55	54	14	123	31	5	36
PODČETRTEK	31	17	4	52	9	1	10
PODLEHNIK	9	9		18	1	4	5
PODVELKA	15	7	4	26	5	1	6
POLJČANE	38	36	15	89	12	5	17
POLZELA	59	28	9	96	20	2	22
POSTOJNA	209	130	24	363	83	28	111
PREBOLD	60	26	8	94	15	3	18
PREDDVOR	79	48	14	141	22	9	31
PREVALJE	104	47	13	164	37	19	56
PTUJ	311	179	46	536	127	44	171
PUCONCI	33	22	4	59	20	6	26
RAČE - FRAM	65	48	15	128	21	12	33
RADEČE	45	28	6	79	10	6	16
RADENCI	44	23	6	73	7	6	13
RADLJE OB DRAVI	60	38	16	114	29	12	41
RADOVLJICA	358	247	65	670	106	54	160
RAVNE NA KOROŠKEM	171	97	36	304	70	26	96
RAZKRIŽJE	5	2	1	8			
REČICA OB SAVINJI	29	17	7	53	8	1	9
RENČE - VOGRSKO	52	26	5	83	32	4	36
RIBNICA	119	60	22	201	39	6	45
RIBNICA NA POHORJU	17	9	5	31	2	1	3
ROGAŠKA SLATINA	101	54	20	175	35	16	51
ROGAŠOVCI	29	10	1	40	6	3	9
ROGATEC	36	18	3	57	15	6	21
RUŠE	84	73	14	171	37	19	56
SELNICA OB DRAVI	40	30	5	75	16	11	27

OBČINA	Število usposobljenih ¹				Število usposobljenih ²		
	1. st.	2. st.	3. st.	Skupaj	1. stopnja	2. stopnja	Skupaj
SEMIČ	34	22	5	61	11	4	15
SEVNICA	142	99	31	272	64	13	77
SEŽANA	209	137	45	391	45	31	76
SLOVENJ GRADEC	250	164	40	454	88	26	114
SLOVENSKA BISTRICA	311	150	37	498	79	39	118
SLOVENSKE KONJICE	149	91	30	270	41	19	60
SODRAŽICA	32	21		53	11	3	14
SOLČAVA	6	3		9	1	1	2
SREDIŠČE OB DRAVI	18	8	3	29	6	1	7
STARŠE	35	20	2	57	9	8	17
STRAŽA	28	21	3	52	6		6
SV. TROJICA V SLOV. GORICAH	12	10	4	26	4		4
SVETA ANA	6	5	2	13	2		2
SVETI ANDRAŽ V SLOV. GORICAH	2	1		3			
SVETI JURJ OB ŠČAVNICI	20	8	2	30	4	3	7
SVETI JURJ V SLOV. GORICAH	15	10	1	26	8	2	10
SVETI TOMAŽ	16	5	1	22	8	2	10
ŠALOVCI	3	4	1	8	4	2	6
ŠEMPETER - VRTOJBA	84	47	15	146	25	11	36
ŠENČUR	114	63	16	193	44	16	60
ŠENTILJ	51	32	7	90	19	7	26
ŠENTJERNEJ	39	25	7	71	14	2	16
ŠENTJUR	143	83	32	258	57	11	68
ŠENTRUPERT	17	10	4	31	9		9
ŠKOCJAN	13	9	2	24	2	1	3
ŠKOFJA LOKA	356	239	62	657	122	55	177
ŠKOFLJICA	108	80	16	204	40	15	55
ŠMARJE PRI JELŠAH	65	34	6	105	28	7	35
ŠMARJEŠKE TOPLICE	18	15	5	38	5	1	6
ŠMARTNO OB PAKI	60	28	8	96	14	7	21
ŠMARTNO PRI LITJI	55	49	6	110	19	7	26
ŠOŠTANJ	118	74	25	217	29	20	49
ŠTORE	37	35	11	83	14	11	25
TABOR	9	6	1	16	13	2	15
TIŠINA	22	12	1	35	10	5	15
TOLMIN	196	119	27	342	48	22	70
TRBOVLJE	215	135	26	376	64	19	83
TREBNJE	106	66	22	194	29	10	39

OBČINA	Število usposobljenih ¹				Število usposobljenih ²		
	1. st.	2. st.	3. st.	Skupaj	1. stopnja	2. stopnja	Skupaj
TRNOVSKA VAS	8			8	2	1	3
TRZIN	77	53	17	147	28	15	43
TRŽIČ	230	160	46	436	65	24	89
TURNIŠČE	27	16	3	46	9	9	18
VELENJE	513	278	81	872	141	60	201
VELIKA POLANA	7	4		11	4	4	8
VELIKE LAŠČE	51	26	6	83	7		7
VERŽEJ	12	8		20	7	3	10
VIDEM	58	22	8	88	21	8	29
VIPAVA	76	44	10	130	34	12	46
VITANJE	12	10	2	24	2	2	4
VODICE	51	44	7	102	29	4	33
VOJNIK	58	53	17	128	25	13	38
VRANSKO	31	17	3	51	17	5	22
VRHNIKA	238	131	29	398	75	20	95
VUZENICA	42	20	8	70	8	6	14
ZAGORJE OB SAVI	201	98	20	319	58	19	77
ZAVRČ	3	1	2	6	2		2
ZREČE	75	52	11	138	30	7	37
ŽALEC	263	193	66	522	85	34	119
ŽELEZNIKI	126	65	10	201	42	11	53
ŽETALE	5	3	1	9	2	1	3
ŽIRI	113	51	4	168	34	8	42
ŽIROVNICA	85	62	20	167	23	7	30
ŽUŽEMBERK	34	16	3	53	8	5	13
NI PODATKA. ³	1157	597	113	1867	296	201	497
Skupna vsota	26195	16255	4098	46548	8258	3477	11735

Opombe:

- Stanje na dan 05. 09. 2023.
- ¹ Število strokovno usposobljenih po starem Zakonu o športu.
- ² Število strokovno usposobljenih po novem Zakonu o športu.
- ³ Usposobljen kader v tujini oziroma usposobljeni, ki nimajo zavedenega ustreznega naslova.

Podatki o občinah (število kategoriziranih športnikov)

OBČINA	Kategorizirani športniki							
	Št. društev	OR	SR	MR	PR	DR	MLR	Skupaj
AJDOVŠČINA	41	1	1	3	9	34	38	86
ANKARAN	11	1				1	29	31
APAČE	3							
BELTINCI	10					21	18	39
BENEDIKT	3							
BISTRICA OB SOTLI	2					1	1	2
BLED	24			2	4	14	37	57
BLOKE	2						2	2
BOHINJ	14			1	5	6	11	23
BOROVNICA	5							
BOVEC	7			1			2	3
BRASLOVČE	10			3		7	42	52
BRDA	7					1	1	2
BREZOVICA	15				2	1	21	24
BREŽICE	37	1			5	4	33	43
CANKOVA	2							
CELJE	91	3	9	29	63	84	225	413
CERKLJE NA GORENJSKEM	7						18	18
CERKNICA	21				3	3	27	33
CERKNO	6					9	8	17
CERKVENJAK	4							
CIRKULANE	3							
ČRENŠOVCI	4						2	2
ČRNA NA KOROŠKEM	9			1			2	3
ČRNOMELJ	21		1	1	1		16	19
DESTRNIK	1							
DIVAČA	6					1	2	3
DOBJE								
DOBREPOLJE	4						13	13
DOBRNA	2							
DOBROVA - POLHOV GRADEC	13							
DOBROVNIK	4							
DOL PRI LJUBLJANI	8					5	11	16
DOLENJSKE TOPLICE	6			1		5	6	12
DOMŽALE	68			6	26	51	175	258
DORNAVA	2							

OBČINA	Kategorizirani športniki							
	Št. društev	OR	SR	MR	PR	DR	MLR	Skupaj
DRAVOGRAD	13					1		1
DUPLEK	7					1	2	3
GORENJA VAS - POLJANE	14					14	8	22
GORIŠNICA	4					4		4
GORJE	4	1		2	1	4	11	19
GORNJA RADGONA	11				1	3	1	5
GORNJI GRAD	3			1	2	1		4
GORNJI PETROVCI	2							
GRAD	1						1	1
GROSUPLJE	23				4	16	73	93
HAJDINA	9					2		2
HOČE - SLIVNICA	14				5	1	33	39
HODOŠ	1							
HORJUL	4							
HRASTNIK	16		1			1	3	5
HRPELJE - KOZINA	10						12	12
IDRIJA	30				1	12	17	30
IG	8			1	1	2	21	25
ILIRSKA BISTRICA	31					9	12	21
IVANČNA GORICA	25				3	1	40	44
IZOLA	34		1	1	12	7	38	59
JESENICE	21			30	5	21	70	126
JEZERSKO	2					1		1
JURŠINCI	3						4	4
KAMNIK	46	2		12	19	70	83	186
KANAL	9				1	3	8	12
KIDRIČEVO	9				1		32	33
KOBARID	6					1		1
KOBILJE	1							
KOČEVJE	29			1	6	5	14	26
KOMEN	3		2		2	7		11
KOMENDA	11					5	11	16
KOPER	114	2	3	3	20	41	124	193
KOSTANJEVICA NA KRKI	3							
KOSTEL								
KOZJE	1							
KRANJ	108	5	5	23	40	124	226	423
KRANJSKA GORA	13		2	4		10	16	32

OBČINA	Kategorizirani športniki							
	Št. društev	OR	SR	MR	PR	DR	MLR	Skupaj
KRIŽEVCI	3				1	3	2	6
KRŠKO	43			2	5	9	16	32
KUNGOTA	6				1		2	3
KUZMA	2							
LAŠKO	23			3	5	12	19	39
LENART	19		1	1		3	2	7
LENDAVA	31						11	11
LITIJA	23				6	19	17	42
LJUBLJANA	497	9	32	96	235	550	899	1821
LJUBNO	7	1			4			5
LJUTOMER	28			2		16	47	65
LOGATEC	22		1	2	2	6	19	30
LOG - DRAGOMER	8					1	5	6
LOŠKA DOLINA	6			1	1	1	7	10
LOŠKI POTOK	1							
LOVRENC NA POHORJU	6							
LUČE	5		1	1		1	3	6
LUKOVICA	10					2		2
MAJŠPERK	7			1		1		2
MAKOLE	5					2	1	3
MARIBOR	197	1	10	24	67	158	269	529
MARKOVCI	5							
MEDVODE	24			4	1	18	23	46
MENGEŠ	17	1			4	11	7	23
METLIKA	11						1	1
MEŽICA	6						3	3
MIKLAVŽ NA DRAVSKEM POLJU	10						1	1
MIREN - KOSTANJEVICA	8					5	3	8
MIRNA	3			1		1	3	5
MIRNA PEČ	1							
MISLINJA	7			1		1	7	9
MOKRONOG - TREBELNO	4							
MORAVČE	4							
MORAVSKE TOPLICE	10							
MOZIRJE	11			1			3	4
MURSKA SOBOTA	62		2	4	11	9	38	64
MUTA	8					1		1
NAKLO	7							

OBČINA	Kategorizirani športniki							
	Št. društev	OR	SR	MR	PR	DR	MLR	Skupaj
NAZARJE	5							
NOVA GORICA	79	1	2	12	48	40	73	176
NOVO MESTO	73		2	10	23	43	227	305
ODRANCI	2							
OPLOTNICA	4			1	1		2	4
ORMOŽ	15			1	3	10	19	33
OSILNICA								
PESNICA	9							
PIRAN	55		2	1	12	13	23	51
PIVKA	14			2	6	32	11	51
PODČETRTEK	7				1		13	14
PODLEHNIK	2							
PODVELKA	3							
POLJČANE	5					1		1
POLZELA	8				2	5	4	11
POSTOJNA	32				7	20	28	55
PREBOLD	6				1	1	2	4
PREDDVOR	4			1		2	2	5
PREVALJE	10							
PTUJ	54	1	1	1	5	30	53	91
PUCONCI	6					10	4	14
RAČE - FRAM	9		1				11	12
RADEČE	8			1			2	3
RADENCI	8						10	10
RADLJE OB DRAVI	12				1			1
RADOVLJICA	39	1	1	7	7	22	36	74
RAVNE NA KOROŠKEM	23			2	2	18	30	52
RAZKRIŽJE	2							
REČICA OB SAVINJI	2							
RENČE - VOGRSKO	6					2	7	9
RIBNICA	19			1	2	23	62	88
RIBNICA NA POHORJU	1							
ROGAŠKA SLATINA	17				5	1	27	33
ROGAŠOVCI	4							
ROGATEC	6					14		14
RUŠE	12				1	7	3	11
SELNICA OB DRAVI	7						1	1
SEMIČ	4							

OBČINA	Kategorizirani športniki							
	Št. društev	OR	SR	MR	PR	DR	MLR	Skupaj
SEVNICA	25					5	23	28
SEŽANA	29			2	4		10	16
SLOVENJ GRADEC	40			2	5	10	38	55
SLOVENSKA BISTRICA	44			2	6	16	27	51
SLOVENSKE KONJICE	28				4	3	15	22
SODRAŽICA	1							
SOLČAVA	1							
SREDIŠČE OB DRAVI	3							
STARŠE	8						1	1
STRAŽA	5							
SV. TROJICA V SLOV. GORICAH	2							
SVETA ANA	1							
SVETI ANDRAŽ V SLOV. GORICAH	2							
SVETI JURIJ OB ŠČAVNICI	2							
SVETI JURIJ V SLOV. GORICAH	1							
SVETI TOMAŽ	2							
ŠALOVCI	1							
ŠEMPETER - VRTOJBA	12					2	7	9
ŠENČUR	21		2	1	1	17	6	27
ŠENTILJ	12						1	1
ŠENTJERNEJ	5					2	5	7
ŠENTJUR	22			2	5	4	7	18
ŠENTRUPERT	2							
ŠKOCJAN	1							
ŠKOFJA LOKA	43		1	1	15	42	67	126
ŠKOFLJICA	4			1	4		16	21
ŠMARJE PRI JELŠAH	8					3	7	10
ŠMARJEŠKE TOPLICE	2							
ŠMARTNO OB PAKI	3							
ŠMARTNO PRI LITVI	6				1		12	13
ŠOŠTANJ	15				1	13	23	37
ŠTORE	5							
TABOR	1							
TIŠINA	5						1	1
TOLMIN	19				1	1	7	9
TRBOVLJE	32				2	3	13	18
TREBNJE	20		1		1	19	50	71
TRNOVSKA VAS	2							

OBČINA	Kategorizirani športniki							
	Št. društev	OR	SR	MR	PR	DR	MLR	Skupaj
TRZIN	11			1		7		8
TRŽIČ	29		1		3	8	9	21
TURNIŠČE	5			1		1	2	4
VELENJE	55	2	3	19	13	48	83	168
VELIKA POLANA	1							
VELIKE LAŠČE	5					2		2
VERŽEJ	2						2	2
VIDEM	6							
VIPAVA	12			1		7	12	20
VITANJE	2							
VODICE	6					3		3
VOJNIK	11					1	2	3
VRANSKO	4				2		9	11
VRHNIKA	39			5	4	38	40	87
VUZENICA	6					2	2	4
ZAGORJE OB SAVI	33		1		4	8	10	23
ZAVRČ	2							
ZREČE	7						15	15
ŽALEC	36			3	12	7	75	97
ŽELEZNIKI	20			1		3	1	5
ŽETALE	1							
ŽIRI	10	2			2	2	4	10
ŽIROVNICA	6				2	1	7	10
ŽUŽEMBERK	3				1		11	12
NI PODATKA. ¹		13	64	35	30	32	29	203
Skupna vsota	3582	48	154	387	835	2049	4307	7780

Opombi:

- Stanje na dan 05. 09. 2023.
- ¹ Kategorizirani športniki, ki nimajo zavedenega ustreznega naslova.

9 Metodološka pojasnila vrhunškega in kakovostnega športa

136

9.1 Viri zbranih podatkov

Podatki so pridobljeni iz naslednjih virov:

- Olimpijski komite Slovenije – Združenje športnih zvez:
 - › število medalj na EP, SP, POI, ZOI in PARA-OI,
 - › zaposlovanje športnikov,
 - › štipendije športnikov,
 - › podatki za kategorizirane športnike od leta 2019 do 2020: spletna aplikacija »Športniki«, ki je uradna aplikacija OKS-ZŠZ za oddajo predlogov NPŠZ za pridobitev statusa kategoriziranega športnika. Od leta 2020 pa so podatki pridobljeni iz OKS-ZŠZ sistema.
- podatki za usposobljene kadre: spletna aplikacija ŠPAK – športno-amaterski kadri, ki je uradna aplikacija MIZŠ za vodenje postopka usposabljanj strokovnih delavcev v športu,
- podatki za panožne športne trenerje: pridobljeni s spletnih strani MIZŠ za vodenje postopka poročanja strokovnih delavcev v programu panožnih športnih šol,
- Statistični urad Republike Slovenije:
 - › statistične regije [8],
 - › število prebivalcev [6].

9.2 Pojasnila k izračunom

Izračun števila društev/ usposobljenosti na 1000 prebivalcev po statističnih regijah

Število vseh društev, ki so včlanjena v zvezo (oz. število usposobljenosti) v statistični regiji, se deli s številom prebivalcev te statistične regije. Dobljena vrednost je število društev (oz. število usposobljenosti) na enega prebivalca v statistični regiji. To vrednost se pomnoži s 1000.

Izračun števila usposobljenih na društvo po statističnih regijah

Število vseh usposobljenih v statistični regiji se deli s številom društev (ki so včlanjena v KZ) te statistične regije.

Izračun deleža novih usposobljenosti po spolu po letih

Vsota vseh novih usposobljenosti 1., 2. in 3. stopnje za moške/ženske se deli s skupnim številom novih usposobljenosti v izbranem letu.

Izračun deleža naraščanja kategoriziranih športnikov v obdobju od 2018 do 2023

Izračun za leto n:


Številu kategoriziranih športnikov v določenem razredu za leto n se odšteje število kategoriziranih športnikov za isti razred iz leta n – 1 (leta pred tem). Rezultat je prirast kategoriziranih športnikov tega razreda v enem letu. Da dobimo delež, se prirast deli s številom kategoriziranih športnikov tega razreda za leto n.

Primer – izračun za leto 2020:

$$delež_{2019-2020} = \frac{\#športnikov_{2020} - \#športnikov_{2019}}{\#športnikov_{2020}}$$

$\#športnikov_{leto}$ označuje število športnikov za določeno leto.





Pregled ŠOM v RS
v obdobju
od 2019 do 2023

10 Področni centri in pripadajoče občine

140

Aparat interesnih programov športa otrok in mladine vodi oddelek ŠOM na ZŠRS Planica. Na področju področne organiziranosti vključuje 16 izbranih področnih centrov (PC) ter tako 16 vodij PC in 18 ostalih koordinatorjev, zadolženih za različne interesne programe (NSP, Mali sonček, ŠŠT ...).

Teh 34 koordinatorjev na področni ravni opravlja naslednje naloge:

- usklajuje celostno promocijo interesnih programov športa otrok in mladine,
- spodbuja vključevanje šol, društev, lokalnih skupnosti itd. v interesne programe športa otrok in mladine,
- se dogovarja o financiranju programov s strani lokalnih skupnosti;
- zbira in analizira podatke o vključenosti otrok v programe;
- skrbi za izmenjavo informacij med ZŠRS Planica ter izvajalci [15].

V tabeli so prikazani organizacije, ki predstavljajo področne centre (PC), in lokalne skupnosti, ki jim pripadajo, ter število šol in vrtcev, ki jih PC-ji pokrivajo.

Področni center	Organizacija ¹	Občine v PC	Št. OŠ	Št. POŠ	Št. SŠ	Št. OŠPP	Št. VVZ
PC Celje	Športna zveza Celje	Bistrica ob Sotli, Braslovče, Celje, Dobje, Dobrna, Kozje, Laško, Podčetrtek, Polzela, Prebold, Radeče, Rogaška Slatina, Rogatec, Slovenske Konjice, Šentjur, Šmarje pri Ješah, Štore, Vitanje, Tabor, Vojnik, Vransko, Zreče, Žalec	43	42	15	3	35
PC Dolenjska	Zavod za šport, kulturo, turizem in mladino Novo mesto	Črnomelj, Dolenjske Toplice, Metlika, Mirna, Mirna Peč, Mokronog - Trebelno, Novo mesto, Semič, Straža, Šentjernejski, Šentrupert, Škocjan, Šmarješke Toplice, Trebnje, Žužemberk	29	17	9	2	30
PC Domžale	Zavod za šport in rekreacijo Domžale	Domžale, Kamnik, Komenda, Lukovica, Medvode, Mengeš, Moravče, Trzin, Vodice	21	17	4	2	20
PC Gorenjska	Športna zveza Tržič	Bled, Bohinj, Cerklje na Gorenjskem, Gorenja vas - Poljane, Gorje, Jesenice, Kranj, Kranjska Gora, Naklo, Preddvor, Radovljica, Senčur, Škofja Loka, Tržič, Železniki, Žiri, Žirovnica	35	39	13	4	41
PC Goriška	Javni zavod za šport Nova Gorica	Ajdovščina, Bovec, Brda, Cerklje, Idrija, Kanal, Kobarid, Miren - Kostanjevica, Nova Gorica, Renče - Vogrsko, Šempeter - Vrtojba, Tolmin, Vipava	28	35	10	1	27
PC Grosuplje	Športna zveza Ig	Brezovica, Dobropole, Dobrova - Polhov Gradec, Grosuplje, Horjul, Ig, Ivančna Gorica, Kočevje, Kostel, Log - Dragomer, Loški Potok, Osilnica, Ribnica, Sodražica, Škofljica, Velike Lašče	24	31	4	1	27

Področni center	Organizacija ¹	Občine v PC	Št. OŠ	Št. POŠ	Št. SŠ	Št. OŠPP	Št. VVZ
PC Koroška	Športna zveza Slovenj Gradec	Črna na Koroškem, Dravograd, Mežica, Mislinja, Muta, Podvelka, Prevalje, Radlje ob Dravi, Ravne na Koroškem, Ribnica na Pohorju, Slovenj Gradec, Vuzenica	17	17	5	2	14
PC Ljubljana	Mestna občina Ljubljana – oddelek za šport	Dol pri Ljubljani, Ljubljana	49	9	36	1	50
PC Maribor	Športno rekreacijsko društvo Zvezdica Maribor	Benedikt, Cerkvjenjak, Duplek, Hoče - Slivnica, Kungota, Lenart, Lovrenc na Pohorju, Maribor, Miklavž na Dravskem polju, Pesnica, Rače - Fram, Ruše, Selnica ob Dravi, Starše, Sveta Ana, Sveta Trojica v Slovenskih goricah, Sveti Andraž v Slovenskih goricah, Sveti Jurij v Slovenskih goricah, Šentilj	45	17	18	2	43
PC Notranjska	Športna zveza Postojna	Bloke, Borovnica, Cerknica, Ilirska Bistrica, Logatec, Loška dolina, Pivka, Postojna, Vrhnika	22	15	5		20
PC Obala	Javni zavod za šport MO Koper	Ankaran, Divača, Hrpelje - Kozina, Izola, Komen, Koper, Piran, Sežana	24	15	9	1	22
PC Podravje	Zavod za šport Ptuj	Cirkulane, Destričnik, Dornava, Gorišnica, Hajdina, Juršinci, Kidričevo, Majšperk, Makole, Markovci, Oplotnica, Ormož, Podlehnik, Poljčane, Ptuj, Slovenska Bistrica, Središče ob Dravi, Sveti Tomaž, Trnovska vas, Videm, Zavrč, Žetale	33	15	6	3	32
PC Pomurje	Športna zveza Murska Sobota	Apače, Beltinci, Cankova, Črenšovci, Dobrovnik, Gornja Radgona, Gornji Petrovci, Grad, Hodoš, Kobilje, Križevci, Kuzma, Lendava, Ljutomer, Moravske Toplice, Murska Sobota, Odranci, Puconci, Radenci, Razkrižje, Rogašovci, Sveti Jurij ob Ščavnici, Šalovci, Tišina, Turnišče, Velika Polana, Veržej	38	12	8	2	38
PC Posavje	Zavod za šport Brežice	Brežice, Kostanjevica na Krki, Krško, Sevnica	23	5	4	2	21
PC Velenje	Športna zveza Velenje	Gornji Grad, Ljubno, Luče, Mozirje, Nazarje, Rečica ob Savinji, Solčava, Šmartno ob Paki, Šoštanj, Velenje	14	11	4	1	11
PC Zasavje	Športno društvo Presad Gabrovka	Hrastnik, Litija, Šmartno pri Litiji, Trbovlje, Zagorje ob Savi	11	18	4	1	8
SKUPAJ			456	315	154	28	439

Opomba:

¹ Organizacije, ki so bile izbrane na razpisu za šolsko leto 2022/2023.

11 Statistični prikaz ŠOM v RS

142 11.1 Program »ŠOLSKA ŠPORTNA TEKMOVANJA (ŠŠT)«

Pri realizaciji programa ŠŠT imajo ključno vlogo NPŠZ s svojimi koordinatorji, ki skupaj s 35 področnimi koordinatorji tvorijo končno sliko kompleksnega »aparata ŠOM«.

24 NPŠZ je zastopanih v 38 razpisanih športnih panogah in na drugih tekmovanjih. Na panožnem nivoju delujejo 33 panožnih tekmovalnih koordinatorjev in dva koordinatorja za OŠPP ter interesne programe invalidnih otrok (skupno 35), ki opravljajo naslednje naloge:

- priprava razpisa za novo šolsko leto, priprava poročil in analiz,
- finančno in vsebinsko načrtovanje koordinacije in izpeljave programa,
- koordiniranje izpeljave celotnega tekmovanja,
- nadzor nad delegiranjem sodnikov za tekmovanje,
- skrb za promocijo programa, informacijsko podporo, finančno poslovanje in nadzor,
- sodelovanje s koordinatorji na državni ravni in z izvajalci na lokalni ravni,
- dosledno upoštevanje skupnih pravil – namena, ciljev in organizacije programa ŠŠT.

Število razpisanih tekmovanj ŠŠT glede na tip šole po šolskih letih

Tip šole	2018/2019	2019/2020	2020/2021	2021/2022	2022/2023
OŠ	38	38	37	38	38
SŠ	28	30	30	31	31
OŠPP	12	12	11	12	11
Invalidi OŠ	7	6	5	5	5
Invalidi SŠ	4	4	1	3	3

Tabela množičnih prireditev po šolskih letih

Množična prireditev	Tip šole	2018/2019	2019/2020	2020/2021	2021/2022	2022/2023
Šolski poključski maraton	OŠ, SŠ, OŠPP	✓	✓	**	✓	✓
Festival športa mladih	OŠ, OŠPP	✓	✓	**	**	✓
Ljubljanski maraton	OŠ, SŠ, OŠPP	✓	✓	**	**	✓
Mednarodna zveza za šolski šport (ISF – International School Sport Federation)	OŠ	✓	✓	**	✓	✓
Pohod po poti okoli Ljubljane	OŠ, SŠ, OŠPP	*	*	*	*	
Šolski tek štirih mostov	OŠ	*	*	*	*	*
Krpanov kros	OŠ					
Šport in ŠPAS	VVZ, OŠ, SŠ	*			*	*
Žogarija	OŠ	*			*	*
Šolsko orientacijsko tekmovanje – Slovenija in 3 days	OŠ, SŠ					
Tek po mamutovih poteh	OŠ	*	*	*	*	*
Tek po ulicah Tržiča	VVZ, OŠ	*			*	*
Otroška atletika	OŠ					
Ultimate frisbee	OŠ, SŠ					
MULČKI	VVZ	*			*	*
Šolar na smuči	OŠ	*	*	*	*	*
365 dni – Telovadimo vsi	OŠ	*				

Opombi:

* V šolskem letu se vodijo le informativno in niso v sklopu razpisanih tekmovanj ŠŠT.

**Zaradi sprejetih ukrepov vlade RS o zajezitvi epidemije se prireditev ni izvedla.

Število udeležencev in udeleženih šol glede na razpisano tekmovanje za OŠ v šolskem letu 2021/2022 - 2022/2023

ORGANIZACIJA ¹	Panoga	Rang tekmovanja	2021/2022				2022/2023			
			Št. udeležencev		Št. šol		Št. udeležencev		Št. šol	
			M	Ž	M	Ž	M	Ž	M	Ž
Atletska zveza Slovenije	ATLETIKA - DVORANSKA	OBČINSKO PRVENSTVO	175	169	8	8				
	ATLETIKA - EKIPNO	FINALE					250	256	17	17
		PODROČNO TEKMOVANJE	802	749	50	46	1773	1632	96	93
	ATLETIKA - POSAMIČNO	MEDOBČINSKO TEKMOVANJE	258	192	13	13	394	328	18	18
		OBČINSKO PRVENSTVO					234	193	8	8
		PODROČNO TEKMOVANJE	4175	3738	305	303	4103	3639	304	313
	ATLETIKA - TROBOJ	PODROČNO TEKMOVANJE					44	42	11	11
Osnovna šola Smlednik, Turistično društvo Smlednik in Združenje za gorske teke Atletske zveze Slovenije	ATLETIKA - GORSKI TEK	FINALE	111	87	18	18	209	159	26	24
Javni zavod Sotočje Medvode (2021/2022); Atletski klub Pomurje Murska Sobota in Športna zveza Murska Sobota (2022/2023)	ATLETIKA - KROS	FINALE					823	729	70	69
		MEDOBČINSKO TEKMOVANJE	116	99	8	9	61	52	5	4
		MNOŽIČNA PRIREDITEV	1038	861	71	72				
		OBČINSKO PRVENSTVO					157	145	8	8
		PODROČNO TEKMOVANJE	174	140	8	8				
Badmintonška zveza Slovenije	BADMINTON	FINALE	112	90	41	27	124	103	45	39
		MEDOBČINSKO TEKMOVANJE					13	16	3	3
		OBČINSKO PRVENSTVO					29	29	7	7
		PODROČNO TEKMOVANJE	155	113	24	21	339	248	71	59
Cheer zveza Slovenije	CHEERLEADING	FINALE		23		1	1	44	1	3
	PERFORMANCE CHEER	FINALE	1	49	1	4	1	104	1	7
Gimnastična zveza Slovenije	GIMNASTIKA - AKROBATIKA	POLFINALE	121	307	21	33	150	320	21	25
	GIMNASTIKA - PROŽNA PONJAVA	POLFINALE	165	384	26	41	303	661	53	74
	GIMNASTIKA – ŠPORTNA	PODROČNO TEKMOVANJE	94	270	19	29				
		POLFINALE					107	312	20	35
Judo zveza Slovenije	JUDO	FINALE	98	45	56	36	136	53	73	36
Kajakaška zveza Slovenije	VELIKI KANU	FINALE	138	48	9	6	102	42	9	7
Kegljaška zveza Slovenije	KEGLJANJE	FINALE	16	24	10	12	22	35	11	17
		PODROČNO TEKMOVANJE	23	18	7	4	30	20	8	6
Kolesarska zveza Slovenije, Kolesarsko društvo Rog	KOLESARSTVO - VOŽNJA NA ČAS	FINALE	99	34	30	8	162	42	65	15

ORGANIZACIJA ¹	Panoga	Rang tekmovanja	2021/2022				2022/2023			
			Št. udeležencev		Št. šol		Št. udeležencev		Št. šol	
			M	Ž	M	Ž	M	Ž	M	Ž
Košarkarska zveza Slovenije	KOŠARKA	ČETRTRFINALE	396	272	30	20	867	563	47	35
		FINALE	53	39	4	3	52	78	4	6
		FINALE REGIJE	74		6		93		7	
		MEDOČINSKO TEKMOVANJE	202	25	13	2	385	74	20	5
		OBČINSKO PRVENSTVO	80		6		171		7	
		PODROČNO TEKMOVANJE	752	373	51	18	1351	626	83	39
		POLFINALE	261	92	19	7	357	178	25	14
	KOŠARKA 3X3	FINALE					65	48	14	10
		PODROČNO TEKMOVANJE	74	28	16	6				
REGIJSKO TEKMOVANJE						332	129	64	25	
Lokostrelska zveza Slovenije	LOKOSTRELSTVO	FINALE	216	143	58	47	242	147	79	55
		REGIJSKO TEKMOVANJE	118	76	51	36	326	198	82	63
Namiznoteniška zveza Slovenije	NAMIZNI TENIS	ČETRTRFINALE	78	67	51	41	88	79	53	49
		FINALE	24	20	19	16	28	26	19	19
		MEDOČINSKO TEKMOVANJE					15	9	3	3
		PODROČNO TEKMOVANJE	185	86	53	31	383	192	93	61
		POLFINALE	50	35	33	28	58	52	39	32
Nogometna zveza Slovenije	NOGOMET	ČETRTRFINALE	239		23		330		32	
		FINALE	44	38	4	4	43	32	4	4
		MEDOČINSKO TEKMOVANJE	87	33	9	3	511	182	35	17
		OBČINSKO PRVENSTVO	117	24	8	3	183	97	12	8
		PODROČNO TEKMOVANJE	568	178	51	19	1101	489	99	47
		POLFINALE	168	117	16	11	162	153	16	17
Odbojarska zveza Slovenije	ODBOJKA	ČETRTRFINALE	218	225	21	20	227	287	22	26
		FINALE	36	39	3	3	41	41	3	3
		MEDOČINSKO TEKMOVANJE	58	72	6	7	264	299	18	19
		OBČINSKO PRVENSTVO	120	60	8	3	76	131	7	8
		PODROČNO TEKMOVANJE	392	492	33	39	933	979	70	83
		POLFINALE	92	107	9	9	114	118	10	10
	ODBOJKA NA MIVKI	FINALE					25	30	4	5
		OBČINSKO PRVENSTVO	39	23	7	4	31	30	6	6
		PODROČNO TEKMOVANJE	80	134	12	22	131	210	24	36
		POLFINALE					107	110	19	19
Orientacijska zveza Slovenije, OK Komenda	ORIENTACIJSKI TEK	FINALE	81	55	17	14	94	84	17	16

ORGANIZACIJA ¹	Panoga	Rang tekmovanja	2021/2022				2022/2023			
			Št. udeležencev		Št. šol		Št. udeležencev		Št. šol	
			M	Ž	M	Ž	M	Ž	M	Ž
Planinska zveza Slovenije	MLADINA IN GORE (mešane ekipe)	FINALE					50	29	13	10
		PODROČNO TEKMOVANJE	93	106	24	24				
		REGIJSKO TEKMOVANJE					138	109	28	28
	PLANINSTVO - ŠPORTNO PLEZANJE	FINALE	119	164	57	63	111	169	68	76
		PODROČNO TEKMOVANJE	63	107	26	33	92	144	36	48
Plavalna zveza Slovenije	PLAVANJE	FINALE	88	96	42	45	94	113	33	43
Plesna zveza Slovenije	PLES	REGIJSKO TEKMOVANJE	42	533	18	57	34	709	18	72
Rokometna zveza Slovenije	ROKOMET	ČETRTRFINALE	286	199	21	17	361	288	27	25
		FINALE	48	35	4	3	45	40	3	3
		MEDOBČINSKO TEKMOVANJE					132		7	
		OBČINSKO PRVENSTVO	53		5		138		7	
		PODROČNO TEKMOVANJE	424	199	28	14	826	447	51	29
		POLFINALE	124	117	9	9	116	107	9	9
Smučarska zveza Slovenije	SMUČANJE – ALPSKO	FINALE	132	133	78	69	146	147	78	80
		PODROČNO TEKMOVANJE	295	256	72	59	551	469	116	101
	SMUČANJE - DESKANJE NA SNEGU	FINALE	13	6	10	6	32	20	17	14
		PODROČNO TEKMOVANJE	5	3	4	3	20	8	12	7
	SMUČANJE - SMUČARSKI SKOKI	FINALE	88	48	19	14	107	60	21	21
		PODROČNO TEKMOVANJE	112	48	16	13				
REGIJSKO TEKMOVANJE					143	79	19	21		
ZSRS Planica	SMUČANJE - SMUČARSKI TEKI	FINALE	61	38	14	9	76	69	15	14
Strelska zveza Slovenije	STRELSTVO - ZRAČNA PUŠKA	FINALE	60	49	29	28	63	57	32	29
		MEDOBČINSKO TEKMOVANJE					16	13	4	4
		OBČINSKO PRVENSTVO					24	13	5	4
		PODROČNO TEKMOVANJE	67	24	19	12	43	21	17	12
Šahovska zveza Slovenije	ŠAH - EKIPNO	FINALE					91	39	20	13
		PODROČNO TEKMOVANJE					131	29	13	9
	ŠAH - STANDARDNI (posamično)	FINALE	220	110	66	35	93	70	62	38
		MEDOBČINSKO TEKMOVANJE					2	2	1	1
		OBČINSKO PRVENSTVO	20	10	5	4	87	39	7	6
PODROČNO TEKMOVANJE	150	60	28	14	522	185	69	49		
Triatlonska zveza Slovenije	AKVATLON	FINALE					47	52	19	25
		REGIJSKO TEKMOVANJE	153	108	42	43	186	132	40	44
	TRIATLON	REGIJSKO TEKMOVANJE	4	2	2	1				

ORGANIZACIJA ¹	Panoga	Rang tekmovanja	2021/2022				2022/2023			
			Št. udeležencev		Št. šol		Št. udeležencev		Št. šol	
			M	Ž	M	Ž	M	Ž	M	Ž
ZSRS Planica	ŠOLSKI PLANIŠKI MARATON	MNOŽIČNA PRIREDITEV	334	251	20	17	283	239	18	19
	FESTIVAL ŠPORTA MLADIH	MNOŽIČNA PRIREDITEV					1695	24		
Mestna občina Ljubljana, Atletska zveza Slovenije, Timing Ljubljana	ATLETIKA - LJUBLJANSKI MARATON	MNOŽIČNA PRIREDITEV	332	47	5298	69				
	ŠOLAR NA SMUČI - ALPSKO SMUČANJE	MNOŽIČNA PRIREDITEV	1093	1036	52	52	950	825	46	46
	ŠOLAR NA SMUČI - TEK NA SMUČEH	MNOŽIČNA PRIREDITEV	210	150	12	12				

Opombi:

Podatki so zajeti iz spletne aplikacije »Šolska športna tekmovanja«.

¹ V sodelovanju z ZSRS Planica je bilo razpisano tekmovanje izvedeno.

147

Število udeležencev in udeleženi šol glede na razpisano tekmovanje za SŠ v šolskem letu 2021/2022 - 2022/2023

ORGANIZACIJA ¹	Panoga	Rang tekmovanja	2021/2022				2022/2023			
			Št. udeležencev		Št. šol		Št. udeležencev		Št. šol	
			M	Ž	M	Ž	M	Ž	M	Ž
Atletska zveza Slovenije	ATLETIKA - EKIPNO	FINALE					171	161	12	12
		PODROČNO TEKMOVANJE	414	403	24	24	844	706	47	45
	ATLETIKA – POSAMIČNO	PODROČNO TEKMOVANJE	657	497	83	76	618	418	89	72
Javni zavod Sotočje Medvode (2021/2022); Atletski klub Pomurje Murska Sobota in Športna zveza Murska Sobota (2022/2023)	ATLETIKA – KROS	FINALE					79	80	18	16
		MNOŽIČNA PRIREDITEV	91	85	22	19				
		OBČINSKO PRVENSTVO					27	11	6	5
		PODROČNO TEKMOVANJE	77	38	13	11	34	19	6	4
Osnovna šola Smlednik, Turistično društvo Smlednik in Združenje za gorske teke Atletske zveze Slovenije	ATLETIKA - GORSKI TEK	FINALE	50	39	14	12	58	50	21	15
Badmintonska zveza Slovenije	BADMINTON -posamično	FINALE	65	53	26	22	58	50	25	21
		PODROČNO TEKMOVANJE	16	16	7	5	85	69	16	16
Cheer zveza Slovenije	CHEERLEADING	FINALE						9		1
	PERFORMANCE CHEER	FINALE		18		2		25		5
Gimnastična zveza Slovenije	GIMNASTIKA - AKROBATIKA	FINALE	38	50	9	11	16	28	5	6
	GIMNASTIKA - PROŽNA PONJAVA	FINALE	42	52	11	12	40	70	14	18
	GIMNASTIKA – ŠPORTNA	FINALE	16	41	6	9	22	29	6	7
Zveza za hokej na travi Slovenije	HOKEJ V DVORANI	PODROČNO TEKMOVANJE					47		5	

ORGANIZACIJA ¹	Panoga	Rang tekmovanja	2021/2022				2022/2023			
			Št. udeležencev		Št. šol		Št. udeležencev		Št. šol	
			M	Ž	M	Ž	M	Ž	M	Ž
Judo zveza Slovenije	JUDO	FINALE	52	15	24	10	77	27	33	15
Košarkarska zveza Slovenije	KOŠARKA	ČETRTRFINALE	234	144	18	14	237	152	18	15
		FINALE	40	39	3	3	63	48	4	4
		MEDOBČINSKO TEKMOVANJE	17		2		107		10	
		OBČINSKO PRVENSTVO	81		7		72		6	
		PODROČNO TEKMOVANJE	280	108	22	11	451	126	44	13
		POLFINALE	50	62	4	5	88	59	6	5
	KOŠARKA 3X3	FINALE					39	33	9	7
		PODROČNO TEKMOVANJE	56	23	11	5	34	14	7	3
		REGIJSKO TEKMOVANJE					227	52	33	12
Lokostrelska zveza Slovenije	LOKOSTRELSTVO	FINALE	35	22	17	12	33	32	18	17
		REGIJSKO TEKMOVANJE	15	11	10	8	46	41	24	20
Nogometna zveza Slovenije	NOGOMET	ČETRTRFINALE	211	132	16	13	194	163	16	16
		FINALE	45	38	4	4	42	41	4	4
		MEDOBČINSKO TEKMOVANJE	33		3		42	9	4	1
		OBČINSKO PRVENSTVO	70	39	6	4	91		7	
		PODROČNO TEKMOVANJE	356	78	31	8	486	193	45	21
		POLFINALE	98	74	8	8	102	71	8	8
Odbojkarjska zveza Slovenije	ODBOJKA	ČETRTRFINALE	168	210	16	16	182	214	16	18
		FINALE	24	54	2	4	42	40	4	3
		MEDOBČINSKO TEKMOVANJE	36		3					
		OBČINSKO PRVENSTVO		41		4	80	63	7	6
		PODROČNO TEKMOVANJE	226	388	23	31	318	359	31	36
		POLFINALE	27	92	3	6	66	67	6	5
	ODBOJKA NA MIVKI	FINALE					13	27	2	4
		OBČINSKO PRVENSTVO	26	19	5	4	23	27	5	5
		PODROČNO TEKMOVANJE	80	99	16	21	113	127	22	26
		POLFINALE					62	52	11	9
Orientacijska zveza Slovenije	ORIENTACIJSKI TEK	FINALE	25	14	5	4	34	37	7	7
Planinska zveza Slovenije	MLADINA IN GORE	FINALE	8	18	6	10	16	18	10	7
	PLANINSTVO - ŠPORTNO PLEZANJE	FINALE	74	73	33	25	103	108	41	33
Plavalna zveza Slovenije	PLAVANJE	FINALE	94	55	24	21	92	89	29	30
Plesna zveza Slovenije	PLES	FINALE	3	54	3	8	6	60	4	12

ORGANIZACIJA ¹	Panoga	Rang tekmovanja	2021/2022				2022/2023			
			Št. udeležencev		Št. šol		Št. udeležencev		Št. šol	
			M	Ž	M	Ž	M	Ž	M	Ž
Rokometna zveza Slovenije	ROKOMET	ČETRTRFINALE	144	107	11	8	199	126	15	11
		FINALE	56	55	4	4	53	51	4	4
		MEDOBCINSKO TEKMOVANJE	65		5					
		OBČINSKO PRVENSTVO					113		8	
		PODROČNO TEKMOVANJE	222	59	19	3	385	153	33	13
		POLFINALE	94	88	6	7	108	79	8	6
Strelska zveza Slovenije	STRELSTVO - ZRAČNA PUŠKA	FINALE	52	37	27	28	57	40	33	27
		PODROČNO TEKMOVANJE	12	13	7	8	17	21	12	11
Športne dejavnosti Iztok Tomšič s.p	SMUČANJE – ALPSKO	FINALE	117	92	31	25	123	68	36	23
	SMUČANJE - DESKANJE NA SNegu	FINALE	24	15	10	6	26	18	8	7
ZSRS Planica	SMUČANJE - SMUČARSKI TEKI	FINALE					3	1	2	1
Triatlonska zveza Slovenije	AKVATLON	FINALE					2	4	2	1
		REGIJSKO TEKMOVANJE	6	6	3	3	16	17	11	5
	TRIATLON	REGIJSKO TEKMOVANJE	2		1					
Šahovska zveza Slovenije	ŠAH - EKIPNO	FINALE					40	9	9	4
	ŠAH - STANDARDNI	FINALE	52	14	15	6	35	15	12	7
ZSRS Planica	ŠOLSKI PLANIŠKI MARATON	MNOŽIČNA PRIREDITEV	16	33	2	2	5	53	1	2
Mestna občina Ljubljana, Atletska zveza Slovenije, Timing Ljubljana	ATLETIKA - LJUBLJANSKI MARATON	MNOŽIČNA PRIREDITEV	3	3	755	6	15			

Opombi:

Podatki so zajeti iz spletne aplikacije »Šolska športna tekmovanja«.

¹ V sodelovanju z ZSRS Planica je bilo razpisano tekmovanje izvedeno.

Število nastopov na ŠŠT in prireditvah glede na tip šole oziroma prireditve

Za nastop se šteje udeležba učenca/dijaka na enem ŠŠT v šolskem letu. Učenec ima v šolskem letu lahko več nastopov na ŠŠT. Tabela prikazuje število nastopov in ne števila udeležencev.

Tip šole/tip prireditve	2018/2019	2019/2020	2020/2021 ²	2021/2022	2022/2023
OŠ ¹	60391	38977	1745	26324	41804
SS ¹	12829	10252	619	8267	11533
OŠPP	756	226	0	317	593
Invalidi	39	22	0	0	
Množične prireditve	13105	6164	0	5198	10103
ISF	100	5	0	56	10
Skupaj	87220	55646	2364	40162	64043

Opombi:

Zajeta so vsa področna in državna tekmovanja.

¹ Nastopi na množičnih prireditvah niso upoštevani.

² Zaradi sprejetih ukrepov vlade RS o zajezitvi epidemije, se večina tekmovanj ni izvedla.

Odstotek udeleženih OŠ na občinskih in področnih tekmovanjih v šolskem letu 2021/2022 - 2022/2023

PC	2021/2022		2022/2023	
	Št. razpisanih panog na občinskem, področnem tekmovanju	Udeležba šol – občinska in področna tekmovanja (%)	Št. razpisanih panog na občinskem, področnem tekmovanju	Udeležba šol – občinska in področna tekmovanja (%)
PC Celje	9	97,7	11	97,7
PC Dolenjska	17	93,1	13	93,1
PC Domžale	6	100,0	10	100,0
PC Gorenjska	13	91,4	12	88,6
PC Goriška	7	75,0	10	85,7
PC Grosuplje	6	95,2	13	91,7
PC Koroška	6	94,1	9	94,1
PC Ljubljana	11	90,0	5	87,8
PC Maribor	7	82,2	12	88,9
PC Notranjska	5	63,6	4	68,2
PC Obala	6	79,2	5	79,2
PC Podravje	11	63,6	11	75,8
PC Pomurje	5	81,6	7	81,6
PC Posavje	15	100,0	12	100,0
PC Velenje	10	100,0	11	100,0
PC Zasavje	8	90,9	7	90,9
Slovenija	21	86,6	18	88,4

Opombi:

Podatki o tekmovanjih so zajeti iz spletne aplikacije »Šolska športna tekmovanja«.

Odstotek udeleženih OŠ na državnih tekmovanjih v šolskem letu 2021/2022 - 2022/2023

PC	2021/2022		2022/2023	
	Št. razpisanih panog na državnem tekmovanju	Udeležba šol – državna tekmovanja (%)	Št. razpisanih panog na državnem tekmovanju	Udeležba šol – državna tekmovanja (%)
PC Celje	21	81,8	30	97,7
PC Dolenjska	23	89,7	28	89,7
PC Domžale	23	90,5	27	95,2
PC Gorenjska	26	94,3	32	100,0
PC Goriška	23	85,7	25	100,0
PC Grosuplje	27	85,7	30	75,0
PC Koroška	15	88,2	26	94,1
PC Ljubljana	26	86,0	32	93,9
PC Maribor	21	75,6	29	84,4
PC Notranjska	18	90,9	23	81,8
PC Obala	17	87,5	20	83,3
PC Podravje	19	60,6	24	87,9
PC Pomurje	20	55,3	24	68,4
PC Posavje	23	82,6	29	91,3
PC Velenje	16	92,9	22	100,0
PC Zasavje	18	81,8	21	100,0
Slovenija	32	81,5	36	89,5

Opombi:

Podatki o tekmovanjih so zajeti iz spletne aplikacije »Šolska športna tekmovanja«.

151

Odstotek udeleženih SŠ na šolskih tekmovanjih v šolskem letu 2021/2022 - 2022/2023

PC	2021/2022		2022/2023	
	Št. razpisanih panog na občinskem, področnem tekmovanju	Udeležba šol – občinska in področna tekmovanja (%)	Št. razpisanih panog na občinskem, področnem tekmovanju	Udeležba šol – občinska in področna tekmovanja (%)
PC Celje	4	86,7	9	86,7
PC Dolenjska	10	88,9	9	88,9
PC Domžale	6	50,0	6	50,0
PC Gorenjska	9	92,3	9	92,3
PC Goriška	2	100,0	7	100,0
PC Grosuplje	5	50,0	6	50,0
PC Koroška	5	100,0	6	100,0
PC Ljubljana	7	66,7	3	58,3

PC	2021/2022		2022/2023	
	Št. razpisanih panog na občinskem, področnem tekmovanju	Udeležba šol – občinska in področna tekmovanja (%)	Št. razpisanih panog na občinskem, področnem tekmovanju	Udeležba šol – občinska in področna tekmovanja (%)
PC Maribor	4	66,7	6	61,1
PC Notranjska	0	0,0	1	20,0
PC Obala	2	55,6	2	55,6
PC Podravje	6	66,7	6	50,0
PC Pomurje	1	75,0	2	75,0
PC Posavje	8	75,0	8	75,0
PC Velenje	5	25,0	5	25,0
PC Zasavje	2	25,0	6	100,0
Slovenija	11	70,1	12	69,5

Opombi:

Podatki o tekmovanjih so zajeti iz spletne aplikacije »Šolska športna tekmovanja«.

Odstotek udeleženih SŠ na državnih tekmovanjih v šolskem letu 2021/2022 - 2022/2023

PC	2021/2022		2022/2023	
	Št. razpisanih panog na državnem tekmovanju	Udeležba šol – državna tekmovanja (%)	Št. razpisanih panog na državnem tekmovanju	Udeležba šol – državna tekmovanja (%)
PC Celje	12	86,7	21	80,0
PC Dolenjska	17	88,9	21	100,0
PC Domžale	12	50,0	10	50,0
PC Gorenjska	19	100,0	21	100,0
PC Goriška	14	90,0	19	90,0
PC Grosuplje	6	75,0	5	50,0
PC Koroška	9	100,0	10	100,0
PC Ljubljana	23	66,7	28	77,8
PC Maribor	19	66,7	24	77,8
PC Notranjska	6	40,0	7	20,0
PC Obala	15	77,8	15	77,8
PC Podravje	9	83,3	14	100,0
PC Pomurje	8	87,5	17	75,0
PC Posavje	11	75,0	14	75,0
PC Velenje	7	25,0	6	25,0
PC Zasavje	4	50,0	5	50,0
Slovenija	25	75,3	29	77,9

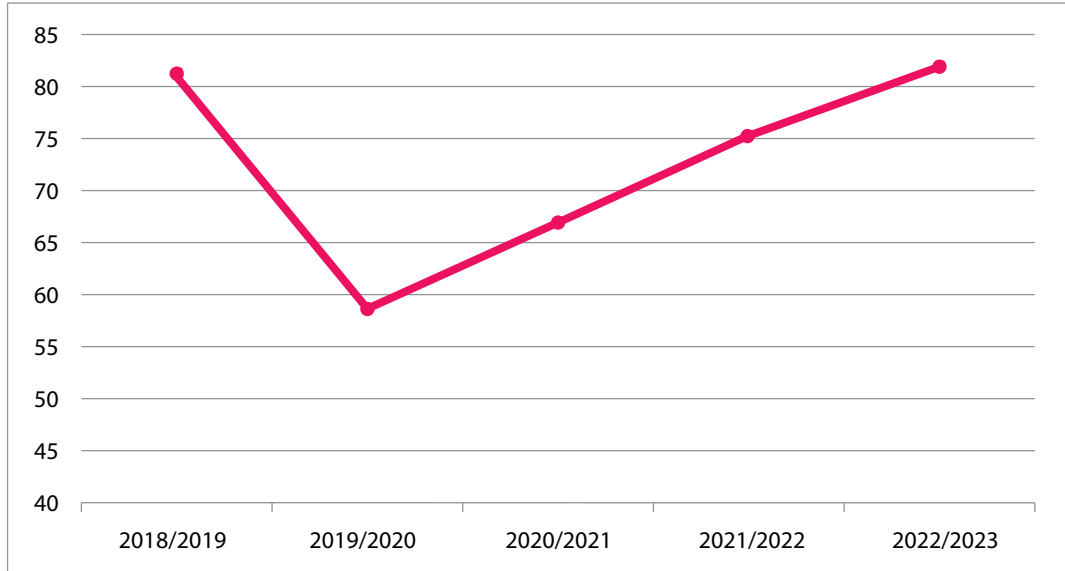
Opombi:

Podatki o tekmovanjih so zajeti iz spletne aplikacije »Šolska športna tekmovanja«.

11.2 Program »NAUČIMO SE PLAVATI (NSP)«

Podatki s področja NSP so bili zajeti dne 24. 08. 2023.

Odstotek preverjenih šol v programu NSP (le preverjanje znanja plavanja oziroma Pzp) po šolskih letih

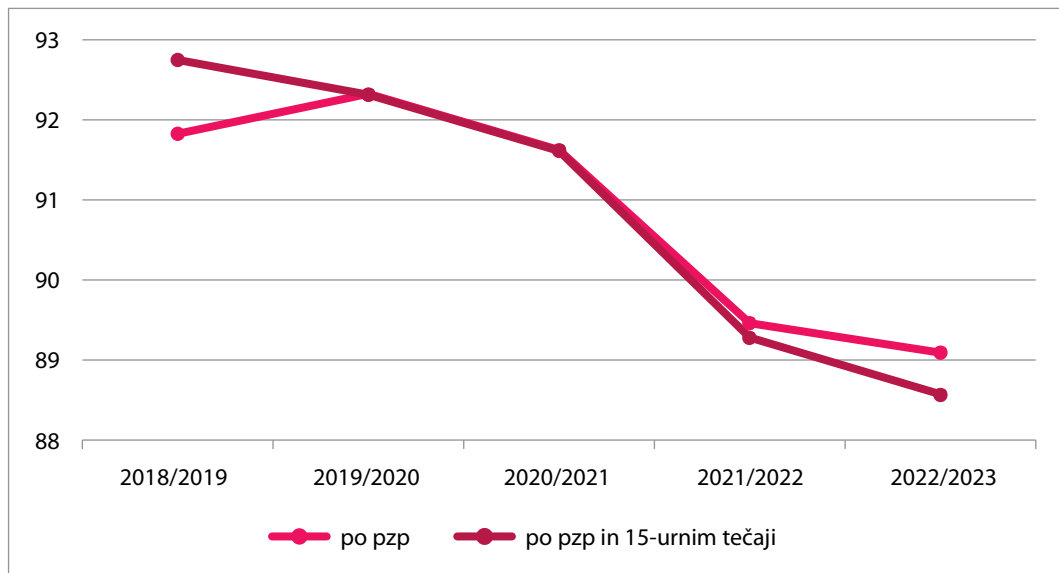


Opombi:

- Zajete so samo OŠ, ki so posredovale podatke prek spletne aplikacije »Naučimo se plavati«.
- Padec odstotka udeleženiš šol v šolskem letu 2019/2020 ter 2020/2021 je posledica epidemije covid-19.

Odstotek tistih, ki so v RS splavali od 2018 do 2023

15-urne plavalne tečaje opravljajo le tisti, ki pred tem niso opravili programa Pzp (z oceno 5 ali več).



Odstotek znanja plavanja po programu NSP po statističnih regijah po šolskih letih

Primer: 100-% vključenost za statistično regijo pomeni, da so se Pzp udeležili vsi učenci 6. r. OŠ te statistične regije.

Statistična regija	2019/2020			2020/2021			2021/2022			2022/2023		
	Vključeni otroci ¹	Pzp ²	Pzp s 15-urnimi tečaji ³	Vključeni otroci ¹	Pzp ²	Pzp s 15-urnimi tečaji ³	Vključeni otroci ¹	Pzp ²	Pzp s 15-urnimi tečaji ³	Vključeni otroci ¹	Pzp ²	Pzp s 15-urnimi tečaji ³
Gorenjska	50,7	93,9	93,9	56,0	94,1	94,0	78,3	94,9	94,4	81,1	90,8	90,7
Goriška	37,9	87,0	87,0	54,2	90,5	90,5	68,9	96,2	96,2	57,7	87,3	87,3
Jugovzhodna Slovenija	50,5	91,1	88,8	68,1	86,0	86,0	56,0	89,5	88,0	67,4	88,8	87,6
Koroška	57,9	94,0	94,0	74,5	96,6	96,6	67,1	95,1	94,5	80,1	93,0	91,8
Obalno-kraška	26,5	91,7	91,7	34,0	90,5	90,5	31,8	93,2	93,2	47,6	95,3	95,3
Osrednje-slovenska	69,1	93,6	93,6	66,2	93,5	93,5	82,5	87,2	87,2	85,3	86,5	86,4
Podravska	44,3	92,9	92,1	53,7	91,6	91,6	60,2	87,6	87,3	67,6	89,9	89,9
Pomurska	35,1	89,4	89,4	65,0	88,1	88,1	69,4	89,7	89,2	74,8	90,0	87,4
Posavska	54,5	96,2	96,0	57,6	85,9	86,1	56,5	96,3	95,9	68,9	97,0	95,9
Primorsko-notranjska	59,6	91,3	91,5	59,2	90,3	90,3	71,9	78,0	77,8	79,6	89,7	89,6
Savinjska	60,8	90,2	89,9	58,8	89,9	89,9	60,2	88,1	88,2	74,7	87,7	86,5
Zasavska	73,7	89,4	89,2	54,2	93,2	93,2	75,0	89,0	89,2	81,6	95,9	95,9
Slovenija	54,7	92,3	92,0	59,6	91,6	91,6	68,2	89,5	89,3	74,7	89,1	88,6

Opomba:

¹ Odstotek vključenih otrok v program Pzp za 6. r. OŠ.

² Odstotek znanja plavanja po opravljenem programu Pzp za 6. r. OŠ.

³ Odstotek znanja plavanja otrok po Pzp in s 15-urnimi plavalnimi tečaji za neplavalce 6. r. OŠ.

Odstotek znanja plavanja po programu NSP po PC po šolskih letih

Primer: 100-% vključenost pri PC pomeni, da so se Pzp udeležili vsi učenci 6. r. OŠ v tem PC.

Statistična regija	2019/2020			2020/2021			2021/2022			2022/2023		
	Vključeni otroci ¹	Pzp ²	Pzp s 15-urnimi tečaji ³	Vključeni otroci ¹	Pzp ²	Pzp s 15-urnimi tečaji ³	Vključeni otroci ¹	Pzp ²	Pzp s 15-urnimi tečaji ³	Vključeni otroci ¹	Pzp ²	Pzp s 15-urnimi tečaji ³
PC Celje	57,8	89,8	89,4	66,0	88,9	88,9	57,4	87,8	88,0	73,2	88,8	87,1
PC Dolenjska	59,7	90,6	88,3	78,1	84,9	84,9	66,3	91,2	89,5	82,3	88,7	87,4
PC Domžale	68,1	94,3	94,3	51,5	95,1	95,1	57,5	85,7	85,8	81,7	92,9	92,6
PC Gorenjska	50,7	93,9	93,9	56,0	94,1	94,0	78,3	94,9	94,4	81,1	90,8	90,7
PC Goriška	37,9	87,0	87,0	55,8	90,5	90,5	68,9	96,2	96,2	57,7	87,3	87,3
PC Grosuplje	49,2	95,0	95,0	68,6	97,3	97,3	65,0	92,6	92,6	60,4	92,6	92,6
PC Koroška	57,9	94,0	94,0	74,5	96,6	96,6	67,1	95,1	94,5	80,1	93,0	91,8
PC Ljubljana	79,8	92,6	92,6	67,9	90,7	90,7	99,4	85,2	85,2	93,8	80,9	80,9
PC Maribor	48,0	92,1	92,1	60,3	89,4	89,4	62,2	85,7	85,7	67,0	87,8	87,9
PC Notranjska	43,0	92,8	92,9	60,7	93,4	93,4	62,0	81,2	81,0	73,1	92,4	92,3
PC Obala	26,5	91,7	91,7	34,0	90,5	90,5	31,8	93,2	93,2	47,6	95,3	95,3
PC Podravje	38,2	94,5	92,0	44,8	96,0	96,0	57,1	90,8	89,9	68,5	93,4	92,9
PC Pomurje	35,1	89,4	89,4	65,8	88,1	88,1	69,4	89,7	89,2	74,8	90,0	87,4
PC Posavje	57,0	96,2	96,0	57,1	85,8	86,0	56,4	96,1	95,8	68,3	97,1	96,0
PC Velenje	67,7	91,1	91,1	37,7	95,3	95,3	70,1	89,4	89,4	80,2	84,7	84,7
PC Zasavje	76,3	90,8	90,6	60,2	94,6	94,6	77,6	90,3	90,5	83,4	96,2	96,2
Slovenija	54,7	92,3	92,0	59,8	91,6	91,6	68,2	89,5	89,3	74,7	89,1	88,6

Opomba:

¹ Odstotek vključenih otrok v program Pzp za 6. r. OŠ.

² Odstotek znanja plavanja po opravljenem programu Pzp za 6. r. OŠ.

³ Odstotek znanja plavanja otrok po Pzp in s 15-urnimi plavalnimi tečajji za neplavalce 6. r. OŠ.

Število tečajev in število otrok za 15-urne plavalne tečaje po statističnih regijah po šolskih letih

Statistična regija	2018/2019		2019/2020		2020/2021		2021/2022		2022/2023	
	Število tečajev	Število otrok	Število tečajev	Število otrok	Število tečajev	Število otrok	Število tečajev	Število otrok	Število tečajev	Število otrok
Gorenjska	3	21	1	1	1	1	4	23	2	12
Goriška										
Jugovzhodna Slovenija	4	37	3	34			2	35	3	26
Koroška	2	4					1	3	2	12
Obalno-kraška									1	5
Osrednjeslovenska	26	160					1	30	1	6
Podravska	4	44	1	16			3	28	3	41
Pomurska	3	39					1	4	2	46
Posavska	2	16	1	1	1	5	3	14	2	13
Primorsko-notranjska	1	5	1	5			1	5	1	3
Savinjska	11	60	2	7			3	58	10	60
Zasavska	1	5	1	3			1	11		
Slovenija	57	391	10	67	2	6	20	211	27	224

157

Število tečajev in število otrok za 15-urne plavalne tečaje po PC po šolskih letih

PC	2018/2019		2019/2020		2020/2021		2021/2022		2022/2023	
	Število tečajev	Število otrok	Število tečajev	Število otrok	Število tečajev	Število otrok	Število tečajev	Število otrok	Število tečajev	Število otrok
PC Celje	10	53	2	7			3	58	10	60
PC Dolenjska	4	37	3	34			2	35	3	26
PC Domžale	1	11					1	30	1	6
PC Gorenjska	3	21	1	1	1	1	4	23	2	12
PC Goriška										
PC Grosuplje	1	40								
PC Koroška	2	4					1	3	2	12
PC Ljubljana	24	109								
PC Maribor	0	0							1	9
PC Notranjska	1	5	1	5			1	5	1	3
PC Obala									1	5
PC Podravje	4	44	1	16			3	28	2	32
PC Pomurje	3	39					1	4	2	46
PC Posavje	3	23	1	1	1	5	3	14	2	13
PC Velenje	0	0								
PC Zasavje	1	5	1	3			1	11		
Slovenija	57	391	10	67	2	6	20	211	27	224

Število tečajev in število otrok za 10-urne plavalne tečaje po statističnih regijah po šolskih letih

Statistična regija	2019/2020		2020/2021		2021/2022		2022/2023	
	Št. tečajev	Št. vključenih otrok	Št. tečajev	Št. vključenih otrok	Št. tečajev	Št. vključenih otrok	Št. tečajev	Št. vključenih otrok
Gorenjska	5	188	2	132	13	481	9	398
Goriška					1	31	1	36
Jugovzhodna Slovenija	3	89	7	335	18	636	12	466
Koroška	1	23	6	176	11	393	5	174
Obalno-kraška	1	38	1	42	5	177	3	115
Osrednjeslovenska	39	2140	8	345	33	2289	89	4699
Podravska	23	867	15	548	49	1832	63	2275
Pomurska	5	111	6	148	23	477	18	355
Posavska	1	29	12	275	15	511	10	269
Primorsko-notranjska	2	76	2	25	15	308	10	324
Savinjska	14	512	10	266	67	2155	45	1254
Zasavska	3	151	4	170	16	630	10	362
Slovenija	97	4224	73	2462	266	9920	275	10727

Opomba: Upoštevacjo se tečaji OŠ in POŠ.

Število tečajev in število otrok za 10-urne plavalne tečaje po PC po šolskih letih

PC	2019/2020		2020/2021		2021/2022		2022/2023	
	Št. tečajev	Št. vključenih otrok	Št. tečajev	Št. vključenih otrok	Št. tečajev	Št. vključenih otrok	Št. tečajev	Št. vključenih otrok
PC Celje	13	461	7	126	48	1248	39	992
PC Dolenjska	3	89	7	335	18	636	12	466
PC Domžale			3	156	9	370	17	669
PC Gorenjska	5	188	2	132	13	481	9	398
PC Goriška					1	31	1	36
PC Grosuplje	8	528	4	157	20	1620	15	995
PC Koroška	1	23	6	176	11	393	5	174
PC Ljubljana	31	1612	1	32	1	35	55	2890
PC Maribor	14	602	10	386	24	992	35	1376
PC Notranjska	2	76	2	25	18	572	12	469
PC Obala	1	38	1	42	5	177	3	115
PC Podravje	9	265	5	162	25	840	28	899
PC Pomurje	5	111	6	148	23	477	18	355
PC Posavje	1	29	11	268	13	483	9	253
PC Velenje	1	51	4	147	21	935	7	278
PC Zasavje	3	151	4	170	16	630	10	362
Slovenija	97	4224	73	2462	266	9920	275	10727

Opomba: Upoštevacjo se tečaji OŠ, POŠ.

Število tečajev in število otrok za 10-urne plavalne tečaje po statističnih regijah po šolskih letih (vrtci)

Statistična regija	2019/2020		2020/2021		2021/2022		2022/2023	
	Št. tečajev	Št. vključenih otrok	Št. tečajev	Št. vključenih otrok	Št. tečajev	Št. vključenih otrok	Št. tečajev	Št. vključenih otrok
Gorenjska	25	550	1	34	34	840	30	897
Goriška	15	363	15	446	22	725	24	705
Jugovzhodna Slovenija	10	207	2	124	21	669	30	554
Koroška			2	218	3	315	3	277
Obalno-kraška	3	100	1	28	10	567	11	523
Osrednjeslovenska	14	615	1	91	13	567	16	757
Podravska	9	161	1	12	23	484	22	445
Pomurska	1	41	1	16	11	323	14	385
Posavska	2	166			6	363	7	359
Primorsko-notranjska					1	5		
Savinjska	23	452	5	96	10	364	27	696
Zasavska								
Slovenija	102	2655	29	1065	154	5222	184	5598

Opomba: Upoštevajo se tečaji vrtcev.

Število tečajev in število otrok za 10-urne plavalne tečaje po PC po šolskih letih (vrtci)

PC	2019/2020		2020/2021		2021/2022		2022/2023	
	Št. tečajev	Št. vključenih otrok	Št. tečajev	Št. vključenih otrok	Št. tečajev	Št. vključenih otrok	Št. tečajev	Št. vključenih otrok
PC Celje	23	452	5	96	6	280	27	696
PC Dolenjska	10	207	2	124	20	523	30	554
PC Domžale	12	514	1	91	10	402	13	584
PC Gorenjska	25	550	1	34	34	840	30	897
PC Goriška	15	363	15	446	22	725	24	705
PC Grosuplje	1	32			2	198	1	52
PC Koroška			2	218	3	315	3	277
PC Ljubljana								
PC Maribor	4	82			4	90	7	131
PC Notranjska					2	63	1	47
PC Obala	3	100	1	28	10	567	11	523
PC Podravje	5	79	1	12	19	394	15	314
PC Pomurje	1	41	1	16	11	323	14	385
PC Posavje	2	166			6	363	7	359
PC Velenje					4	84		
PC Zasavje	1	69			1	55	1	74
Slovenija	102	2655	29	1065	154	5222	184	5598

Opomba: Upoštevajo se tečaji vrtcev.

Odstotek tistih, ki so splavali po 10-urnih plavalnih tečajih po statističnih regijah po šolskih letih

Primer: 100 % za statistično regijo pomeni, da so vsi otroci, ki so bili vključeni v tečaj v tej statistični regiji, splavali (pridobili oceno 5 ali več).

Komentar: 10-urni plavalni tečaji se izvajajo za vrtce ali prve razrede osnovnih šol v okviru programov ZS in NSP.

160

Statistična regija	2018/2019	2019/2020	2020/2021	2021/2022	2022/2023
Gorenjska	11,3	0,0	0,0	9,8	0,3
Goriška	12,3	0,0	0,0	22,6	0,0
Jugovzhodna Slovenija	2,6	0,0	8,7	8,5	4,3
Koroška	28,1	0,0	19,3	34,9	19,5
Obalno-kraška	17,6	0,0	28,6	28,2	40,0
Osrednjeslovenska	1,2	0,1	0,0	8,0	5,6
Podravska	9,0	6,5	5,8	12,5	13,3
Pomurska	12,1	6,3	16,2	14,3	10,4
Posavska	3,9	0,0	2,9	7,2	14,9
Primorsko-notranjska	9,2	5,3	0,0	4,9	5,9
Savinjska	14,7	20,9	27,4	21,8	13,1
Zasavska	25,2	23,8	38,8	35,9	15,2
Slovenija	7,3	5,0	11,3	15,3	9,2

Opombi:

- Vrednost 0,0 pomeni, da noben izmed otrok, ki so se udeležili tečaja, ni pridobil ocene 5 ali več.
- Upoštevani so tečaji OŠ in POŠ.

Odstotek tistih, ki so splavali po 10-urnih plavalnih tečajih po PC po šolskih letih

Primer: 100 % za PC pomeni, da so vsi otroci, ki so bili vključeni v tečaj v tem PC, splavali (pridobili oceno 5 ali več).

PC	2018/2019	2019/2020	2020/2021	2021/2022	2022/2023
PC Celje	14,3	19,5	23,0	18,6	9,1
PC Dolenjska	2,6	0,0	8,7	8,5	4,3
PC Domžale	0,0	0,0	0,0	4,3	25,1
PC Gorenjska	11,3	0,0	0,0	9,8	0,3
PC Goriška	12,3	0,0	0,0	22,6	0,0
PC Grosuplje	0,8	0,4	0,0	1,9	2,3
PC Koroška	28,1	0,0	19,3	34,9	19,5
PC Ljubljana	0,0	0,0	0,0	0,0	1,5
PC Maribor	5,6	1,2	3,9	6,0	5,2
PC Notranjska	13,8	5,3	0,0	26,2	10,2
PC Obala	17,6	0,0	28,6	28,2	40,0
PC Podravje	15,7	18,5	10,5	20,1	25,8

PC Pomurje	12,1	6,3	16,2	14,3	10,4
PC Posavje	3,9	0,0	2,6	5,8	13,8
PC Velenje	18,2	33,3	30,6	26,3	28,4
PC Zasavje	22,2	23,8	38,8	35,9	15,2
Slovenija	7,3	5,0	11,3	15,3	9,2

Opombi:

Vrednost 0,0 pomeni, da noben od otrok, ki so se udeležili tečaja, ni pridobil ocene 5 ali več.

Upoštevani so tečaji OŠ in POŠ.

11.3. Program »ZLATI SONČEK IN KRPAN (ZSK)«

Podatki s področja ZSK so bili zajeti dne 16. 08. 2023.

Število udeleženih šol v programu ZSK po statističnih regijah po šolskih letih

Statistična regija	Program	2018/2019	2019/2020	2020/2021	2021/2022	2022/2023
Gorenjska	ZS – program šola	21	18	16	20	25
	Krpan – program šola	24	19	17	21	20
Goriška	ZS – program šola	16	15	15	17	16
	Krpan – program šola	13	12	11	13	14
Jugovzhodna Slovenija	ZS – program šola	22	23	25	27	27
	Krpan – program šola	22	20	21	23	23
Koroška	ZS – program šola	13	13	12	13	14
	Krpan – program šola	9	9	8	8	8
Obalno-kraška	ZS – program šola	10	12	9	10	13
	Krpan – program šola	8	8	9	9	11
Osrednje-slovenska	ZS – program šola	83	79	78	79	87
	Krpan – program šola	67	65	61	62	63
Podravska	ZS – program šola	53	46	52	54	59
	Krpan – program šola	43	40	43	45	46
Pomurska	ZS – program šola	9	29	25	30	33
	Krpan – program šola	9	28	22	27	31
Posavska	ZS – program šola	17	21	20	20	23
	Krpan – program šola	14	18	17	18	21
Primorsko-notranjska	ZS – program šola	12	13	15	14	15
	Krpan – program šola	12	12	14	14	15
Savinjska	ZS – program šola	48	45	43	47	47
	Krpan – program šola	41	42	38	42	41
Zasavska	ZS – program šola	8	10	10	11	10
	Krpan – program šola	6	8	9	9	8
Slovenija	ZS – program šola	312	324	320	342	369
	Krpan – program šola	268	281	270	291	301

Opomba:

- Kot šole so upoštewane OŠ, POŠ in privatne OŠ.

Število udeleženih šol in vrtcev v programu ZSK po PC po šolskih letih

Statistična regija	Program	2018/2019	2019/2020	2020/2021	2021/2022	2022/2023
PC Celje	ZS – program šola	35	34	32	35	36
	Krpan – program šola	29	31	27	30	29
PC Dolenjska	ZS – program šola	19	21	23	26	25
	Krpan – program šola	18	16	19	22	21
PC Domžale	ZS – program šola	12	11	12	11	18
	Krpan – program šola	11	9	10	9	11
PC Gorenjska	ZS – program šola	21	18	16	20	25
	Krpan – program šola	24	19	17	21	20
PC Goriška	ZS – program šola	16	15	15	17	16
	Krpan – program šola	13	12	11	13	14
PC Grosuplje	ZS – program šola	18	16	16	17	18
	Krpan – program šola	16	16	14	14	15
PC Koroška	ZS – program šola	13	13	12	13	14
	Krpan – program šola	9	9	8	8	8
PC Ljubljana	ZS – program šola	48	49	47	47	48
	Krpan – program šola	36	39	34	36	35
PC Maribor	ZS – program šola	26	18	23	24	29
	Krpan – program šola	18	16	17	19	19
PC Notranjska	ZS – program šola	16	17	19	18	19
	Krpan – program šola	16	16	18	17	18
PC Obala	ZS – program šola	10	12	9	10	13
	Krpan – program šola	8	8	9	9	11
PC Podravje	ZS – program šola	27	28	29	30	30
	Krpan – program šola	25	24	26	26	27
PC Pomurje	ZS – program šola	10	29	25	30	33
	Krpan – program šola	10	28	22	27	31
PC Posavje	ZS – program šola	18	20	19	19	22
	Krpan – program šola	15	18	17	18	21
PC Velenje	ZS – program šola	12	12	12	13	12
	Krpan – program šola	11	11	11	12	12
PC Zasavje	ZS – program šola	11	11	11	12	11
	Krpan – program šola	9	9	10	10	9
Slovenija	ZS – program šola	312	324	320	342	369
	Krpan – program šola	268	281	270	291	301

Opomba:

Kot šole so upoštevane OŠ, POŠ in zasebne OŠ.

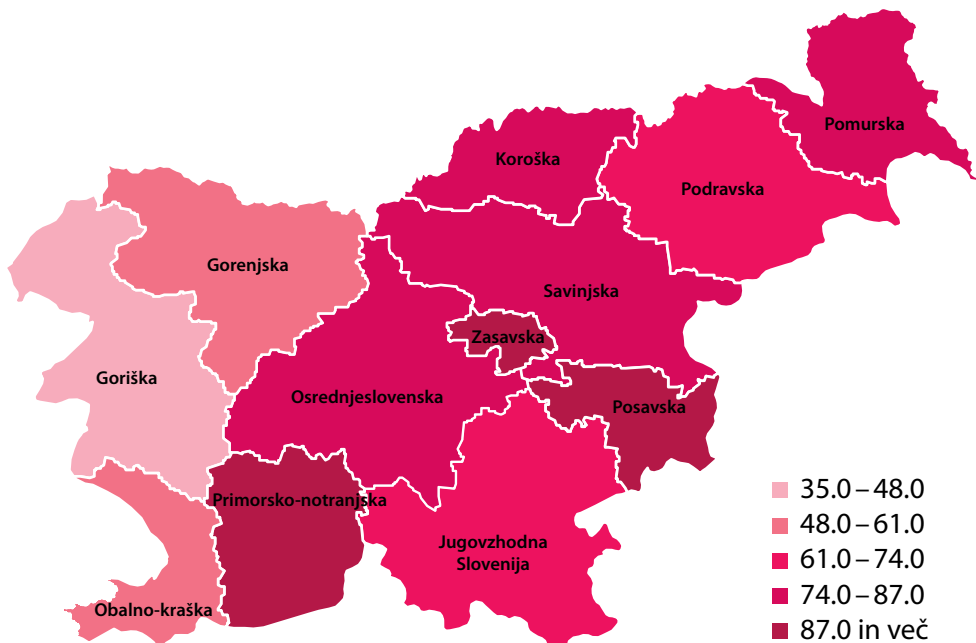
Odstotek otrok v programu ZSK po statističnih regijah po šolskih letih

Primer: 100 % v statistični regiji pomeni, da so vsi otroci iz te statistične regije vključeni v program ZSK.

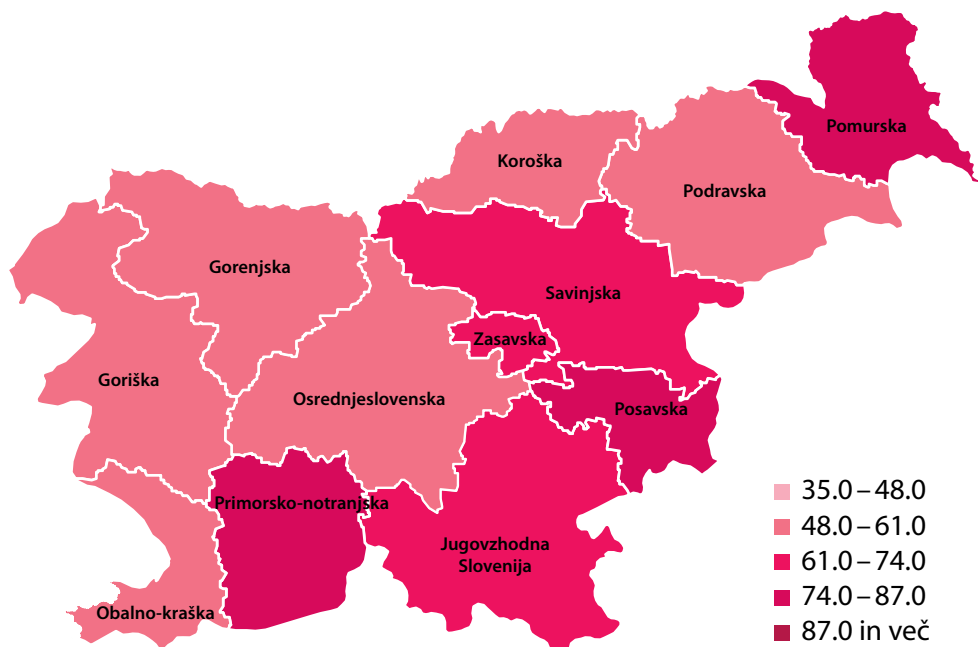
Statistična regija	2018/2019		2019/2020		2020/2021		2021/2022		2022/2023	
	ZS	Krpan	ZS	Krpan	ZS	Krpan	ZS	Krpan	ZS	Krpan
Gorenjska	56,6	56,3	42,8	48,8	42,3	39,1	51,5	48,1	58,2	48,3
Goriška	40,7	36,5	39,4	34,9	41,1	32,8	47,7	43,0	44,4	41,6
Jugovzhodna Slovenija	56,4	59,2	57,7	56,6	60,1	54,5	66,1	55,2	66,5	56,7
Koroška	79,1	48,8	82,2	52,8	70,5	48,3	80,4	50,6	80,2	49,2
Obalno-kraška	36,2	25,1	50,4	30,9	29,2	24,9	34,6	27,6	54,2	41,9
Osrednjeslovenska	83,8	56,9	81,4	57,5	80,4	55,4	80,3	54,3	85,2	55,2
Podravska	62,7	52,2	55,3	47,7	62,2	53,7	64,9	54,1	66,2	56,2
Pomurska	29,2	22,4	74,6	63,0	60,6	46,4	73,8	59,2	86,4	75,6
Posavska	82,2	65,5	93,9	78,1	87,9	73,6	91,2	81,2	93,7	88,8
Primorsko-notranjska	81,9	78,4	84,6	78,7	88,7	90,8	84,6	85,0	91,1	78,7
Savinjska	78,6	60,8	74,8	60,9	75,1	62,5	79,0	67,7	80,3	66,0
Zasavska	74,3	58,0	92,9	79,3	100,0	82,9	99,6	76,7	100,0	70,6
Slovenija	67,3	52,9	67,6	54,8	66,6	52,9	70,4	55,7	74,6	57,5

163

Šolsko leto 2022/2023 (odstotek otrok v programu »Zlati sonček«) na zemljevidu



Šolsko leto 2022/2023 (odstotek otrok v programu »Krpan«) na zemljevidu



164

Odstotek otrok v programu ZSK po PC po šolskih letih

Primer: 100 % za PC pomeni, da so vsi otroci iz tega PC vključeni v program ZSK.

PC	2018/2019		2019/2020		2020/2021		2021/2022		2022/2023	
	ZS	Krpan	ZS	Krpan	ZS	Krpan	ZS	Krpan	ZS	Krpan
PC Celje	70,5	51,5	68,1	52,1	67,6	52,8	74,5	59,3	77,0	57,6
PC Dolenjska	64,8	62,9	69,0	58,6	70,7	64,4	80,5	68,0	78,3	67,2
PC Domžale	45,7	30,7	46,4	32,5	42,9	33,6	41,9	29,5	61,0	32,4
PC Gorenjska	56,6	56,3	42,8	48,8	42,3	39,1	51,5	48,1	58,2	48,3
PC Goriška	40,7	36,5	39,4	34,9	41,1	32,8	47,7	43,0	44,4	41,6
PC Grosuplje	86,0	63,6	78,9	68,7	82,1	61,0	81,6	57,7	83,9	60,4
PC Koroška	79,1	48,8	82,2	52,8	70,5	48,3	80,4	50,6	80,2	49,2
PC Ljubljana	94,2	62,5	94,6	63,8	93,2	59,3	93,1	60,9	94,2	61,7
PC Maribor	51,4	40,4	37,6	33,4	48,8	39,0	52,8	41,0	53,4	42,2
PC Notranjska	70,1	61,2	71,9	64,0	74,6	70,8	71,3	62,5	74,4	57,6
PC Obala	36,2	25,1	50,4	30,9	29,2	24,9	34,6	27,6	54,2	41,9
PC Podravje	80,1	70,6	84,0	70,1	84,0	76,6	85,2	75,1	87,6	79,2
PC Pomurje	30,9	24,1	74,6	63,0	60,6	46,4	73,8	59,2	86,4	75,6

PC	2018/2019		2019/2020		2020/2021		2021/2022		2022/2023	
	ZS	Krpan	ZS	Krpan	ZS	Krpan	ZS	Krpan	ZS	Krpan
PC Posavje	91,9	74,3	98,2	84,0	93,2	78,8	89,7	81,2	91,8	88,8
PC Velenje	94,3	82,7	92,3	85,1	93,4	89,5	94,6	94,9	92,7	92,1
PC Zasavje	91,7	78,0	93,6	81,6	100,0	84,6	99,7	78,8	100,0	73,5
Slovenija	67,3	52,9	67,6	54,8	66,6	52,9	70,4	55,7	74,6	57,5

Odstotek otrok, ki so uspešno ali delno opravili program Zlati sonček v šolskem letu 2022/2023, po statističnih regijah

Statistična regija	B-program – 1. razred USPEŠNO	C-program – 2. razred USPEŠNO	D-program – 3. razred USPEŠNO	B-program – 1. razred DELNO	C-program – 2. razred DELNO	D-program – 3. razred DELNO
Gorenjska	92,6	90,1	89,3	7,4	9,9	10,7
Goriška	98,7	92,5	96,6	1,3	7,5	3,4
Jugovzhodna Slovenija	85,1	84,7	85,3	14,9	15,3	14,7
Koroška	94,8	94,3	93,6	5,2	5,7	6,4
Obalno-kraška	95,0	96,4	88,8	5,0	3,6	11,2
Osrednjeslovenska	91,2	92,5	88,1	8,8	7,5	11,9
Podravska	96,1	97,0	96,1	3,9	3,0	3,9
Pomurska	82,5	72,1	72,1	17,5	27,9	27,9
Posavska	83,1	85,1	83,5	16,9	14,9	16,5
Primorsko-notranjska	86,7	88,2	81,9	13,3	11,8	18,1
Savinjska	93,5	92,6	90,2	6,5	7,4	9,8
Zasavska	74,8	74,3	77,4	25,2	25,7	22,6
Slovenija	90,4	90,0	87,7	9,6	10,0	12,3

165

Odstotek otrok, ki so uspešno ali delno opravili program Zlati sonček v šolskem letu 2022/2023, po PC

PC	B program – 1. razred USPEŠNO	C-program – 2. razred USPEŠNO	D-program – 3. razred USPEŠNO	B-program – 1. razred DELNO	C-program – 2. razred DELNO	D-program – 3. razred DELNO
PC Celje	90,8	89,7	86,2	9,2	10,3	13,8
PC Dolenjska	85,8	84,5	85,5	14,2	15,5	14,5
PC Domžale	87,1	94,3	90,7	12,9	5,7	9,3
PC Gorenjska	92,6	90,1	89,3	7,4	9,9	10,7
PC Goriška	98,7	92,5	96,6	1,3	7,5	3,4
PC Grosuplje	92,7	95,3	87,6	7,3	4,7	12,4

PC	B program – 1. razred USPEŠNO	C-program – 2. razred USPEŠNO	D-program – 3. razred USPEŠNO	B-program – 1. razred DELNO	C-program – 2. razred DELNO	D-program – 3. razred DELNO
PC Koroška	94,8	94,3	93,6	5,2	5,7	6,4
PC Ljubljana	92,3	91,4	87,5	7,7	8,6	12,5
PC Maribor	94,4	98,0	100,0	5,6	2,0	0,0
PC Notranjska	89,3	88,9	85,9	10,7	11,1	14,1
PC Obala	95,0	96,4	88,8	5,0	3,6	11,2
PC Podravje	96,7	96,7	94,6	3,3	3,3	5,4
PC Pomurje	82,5	72,1	72,1	17,5	27,9	27,9
PC Posavje	82,6	84,7	83,5	17,4	15,3	16,5
PC Velenje	100,0	100,0	100,0	0,0	0,0	0,0
PC Zasavje	73,5	74,5	76,4	26,5	25,5	23,6
Slovenija	90,4	90,0	87,7	9,6	10,0	12,3

Odstotek otrok, ki so uspešno ali delno opravili program Krpan v šolskem letu 2022/2023 po statističnih regijah

Statistična regija	4. razred USPEŠNO	5. razred USPEŠNO	6. razred USPEŠNO	1. razred DELNO	2. razred DELNO	3. razred DELNO
Gorenjska	87,8	90,6	86,6	12,2	9,4	13,4
Goriška	90,1	92,6	89,9	9,9	7,4	10,1
Jugovzhodna Slovenija	75,9	83,0	77,4	24,1	17,0	22,6
Koroška	88,3	89,6	85,1	11,7	10,4	14,9
Obalno-kraška	86,4	87,4	73,5	13,6	12,6	26,5
Osrednjeslovenska	78,4	81,3	72,6	21,6	18,7	27,4
Podravska	90,6	94,5	91,5	9,4	5,5	8,5
Pomurska	65,4	74,0	62,1	34,6	26,0	37,9
Posavska	72,7	68,1	68,2	27,3	31,9	31,8
Primorsko-nranjska	80,9	83,1	59,5	19,1	16,9	40,5
Savinjska	86,7	86,8	84,5	13,3	13,2	15,5
Zasavska	72,3	68,9	66,2	27,7	31,1	33,8
Slovenija	81,3	83,9	78,0	18,7	16,1	22,0

Odstotek otrok, ki so uspešno ali delno opravili program Krpan v šolskem letu 2022/2023, po PC

PC	4. razred USPEŠNO	5. razred USPEŠNO	6. razred USPEŠNO	1. razred DELNO	2. razred DELNO	3. razred DELNO
PC Celje	80,3	80,0	75,6	19,7	20,0	24,4
PC Dolenjska	76,7	83,1	77,2	23,3	16,9	22,8
PC Domžale	86,3	90,8	94,1	13,7	9,2	5,9
PC Gorenjska	87,8	90,6	86,6	12,2	9,4	13,4
PC Goriška	90,1	92,6	89,9	9,9	7,4	10,1
PC Grosuplje	74,3	76,1	73,5	25,7	23,9	26,5
PC Koroška	88,3	89,6	85,1	11,7	10,4	14,9
PC Ljubljana	77,5	80,6	67,7	22,5	19,4	32,3
PC Maribor	87,4	93,7	90,0	12,6	6,3	10,0
PC Notranjska	82,5	86,4	66,2	17,5	13,6	33,8
PC Obala	86,4	87,4	73,5	13,6	12,6	26,5
PC Podravje	91,4	94,7	91,9	8,6	5,3	8,1
PC Pomurje	65,4	74,0	62,1	34,6	26,0	37,9
PC Posavje	72,7	68,1	68,2	27,3	31,9	31,8
PC Velenje	100,0	100,0	100,0	0,0	0,0	0,0
PC Zasavje	71,8	67,9	65,3	28,2	32,1	34,7
Slovenija	81,3	83,9	78,0	18,7	16,1	22,0

11.4 Program »HURA, PROSTI ČAS (HPČ)«

Podatki s področja HPČ so bili zajeti dne 12. 10. 2023.

Udeleženec je otrok ali mladostnik.

Izvajalec: organizacija, ki je bila na razpisu izbrana in izvaja program HPČ.

Strokovni delavec: strokovno usposobljena oseba, ki za izvajalca izvaja program HPČ.

Tipi programov:

- HPČ – jesenske počitnice;
- HPČ - poletne počitnice I;
- HPČ - poletne počitnice II;
- HPČ - prvomajske počitnice;
- HPČ – poletne počitnice A;
- HPČ – poletne počitnice B;
- HPČ - poletne počitnice C;
- HPČ - aktivnosti ob koncih tedna - 2 dni;
- HPČ – aktivnosti ob koncih tedna - 3 dni;
- HPČ - aktivnosti ob koncih tedna - 4 dni;
- HPČ - aktivnosti ob koncih tedna - 5 dni

168

Program HPČ po šolskih letih

	2018/2019	2019/2020	2020/2021	2021/2022	2022/2023
Št. udeležencev	2568	2015	6222	6771	5556
Št. programov	55	57	104	158	88
Št. strok. delavcev	164	167	360	466	205

Število udeležencev in izvajalcev po statističnih regijah po šolskih letih

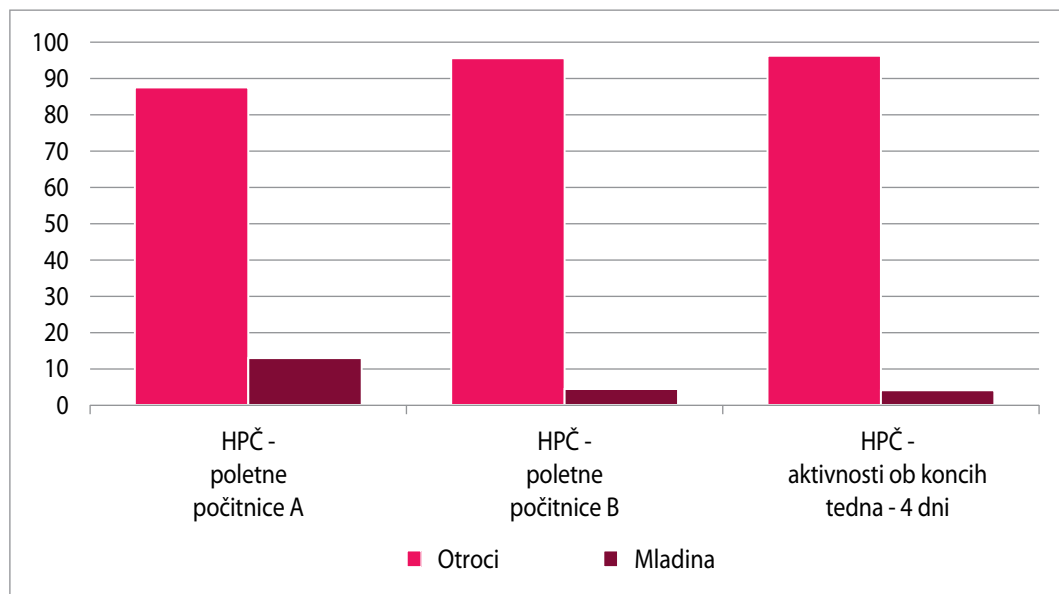
Statistična regija	2019/2020		2020/2021		2021/2022		2022/2023	
	Št. udeležencev	Št. izvajalcev	Št. udeležencev	Št. izvajalcev	Št. udeležencev	Št. izvajalcev	Št. udeležencev	Št. izvajalcev
Gorenjska	129	2	430	11	554	13	180	4
Goriška	352	10	682	15	679	13	152	7
Jugovzhodna Slovenija	56	3	0	0	0	0	0	0
Koroška	339	5	477	11	527	10	121	2
Obalno-kraška	148	2	210	2	40	1	1118	2
Osrednjeslovenska	117	5	326	13	407	15	199	8
Podravska	434	16	2068	24	2119	41	2327	22
Pomurska	105	3	230	8	763	25	425	14
Posavska	76	6	430	14	779	30	542	18
Primorsko-notranjska	140	2	45	1	60	2	32	2
Savinjska	14	1	842	2	569	4	171	5
Zasavska	105	2	482	3	274	4	289	4
Slovenija	2015	57	6222	104	6771	158	5556	88

Število udeležencev in izvajalcev po PC po šolskih letih

Statistična regija	2019/2020		2020/2021		2021/2022		2022/2023	
	Št. udeležencev	Št. izvajalcev	Št. udeležencev	Št. izvajalcev	Št. udeležencev	Št. izvajalcev	Št. udeležencev	Št. izvajalcev
PC Celje	14	1	842	2	569	4	171	5
PC Dolenjska	42	2					0	0
PC Domžale	0	0	61	2	125	4	0	0
PC Gorenjska	129	2	430	11	554	13	180	4
PC Goriška	352	10	682	15	679	13	152	7
PC Grosuplje	14	1					0	0
PC Koroška	339	5	477	11	527	10	121	2
PC Ljubljana	75	4	265	11	203	10	137	7
PC Maribor	394	15	1739	14	1818	29	2184	18
PC Notranjska	182	3	45	1	60	2	32	2
PC Obala	148	2	210	2	40	1	1118	2
PC Podravje	40	1	329	10	301	12	143	4
PC Pomurje	105	3	230	8	763	25	425	14
PC Posavje	76	6	430	14	779	30	542	18
PC Velenje								
PC Zasavje	105	2	482	3	353	5	351	5
Slovenija	2015	57	6222	104	6771	158	5556	88

169

Delež vključenih otrok v programu HPČ v šolskem letu 2022/2023



Tipi programov HPČ po statističnih regijah v šolskem letu 2022/2023

Statistična regija	Tip programa	Št. izvajalcev	Št. otrok	Št. mladine	Št. strokovnih delavcev	Št. ur programa
GORENJSKA	HPČ - poletne počitnice A	3	160		12	71
	HPČ - poletne počitnice B	1	20		3	55
	HPČ - aktivnosti ob koncih tedna - 4 dni					
GORIŠKA	HPČ - poletne počitnice A	4	85	3	15	60
	HPČ - poletne počitnice B	2	40		6	70
	HPČ - aktivnosti ob koncih tedna - 4 dni	1	24		4	16
JUGOVZHODNA SLOVENIJA	HPČ - poletne počitnice A					
	HPČ - poletne počitnice B					
	HPČ - aktivnosti ob koncih tedna - 4 dni					
KOROŠKA	HPČ - poletne počitnice A	1	103		3	15
	HPČ - poletne počitnice B					
	HPČ - aktivnosti ob koncih tedna - 4 dni	1	16	2	2	12
OBALNO-KRAŠKA	HPČ - poletne počitnice A	1	600	300	1	15
	HPČ - poletne počitnice B					
	HPČ - aktivnosti ob koncih tedna - 4 dni	1	218		1	16
OSREDNJSLOVENSKA	HPČ - poletne počitnice A	6	114	6	13	235
	HPČ - poletne počitnice B					
	HPČ - aktivnosti ob koncih tedna - 4 dni	2	74	5	6	39
PODRAVSKA	HPČ - poletne počitnice A	10	1060	12	20	232
	HPČ - poletne počitnice B	7	805	21	15	210
	HPČ - aktivnosti ob koncih tedna - 4 dni	5	418	11	5	63
POMURSKA	HPČ - poletne počitnice A	5	103	11	10	75
	HPČ - poletne počitnice B	4	183	5	11	120
	HPČ - aktivnosti ob koncih tedna - 4 dni	5	119	4	10	60
POSAVSKA	HPČ - poletne počitnice A	6	142	26	12	155
	HPČ - poletne počitnice B	7	196	20	18	498
	HPČ - aktivnosti ob koncih tedna - 4 dni	5	138	20	9	60
PRIMORSKO-NOTRANJSKA	HPČ - poletne počitnice A	1	16		3	15
	HPČ - poletne počitnice B	1	16		4	30
	HPČ - aktivnosti ob koncih tedna - 4 dni					
SAVINJSKA	HPČ - poletne počitnice A	2	62	1	2	35
	HPČ - poletne počitnice B	1	29	2	1	30
	HPČ - aktivnosti ob koncih tedna - 4 dni	2	76	1	4	31

Statistična regija	Tip programa	Št. izvajalcev	Št. otrok	Št. mladine	Št. strokovnih delavcev	Št. ur programa
ZASAVSKA	HPČ - poletne počitnice A	2	64	13	7	30
	HPČ - poletne počitnice B	2	188	24	8	60
	HPČ - aktivnosti ob koncih tedna - 4 dni					
Skupna vsota	HPČ - poletne počitnice A	41	2509	372	98	938
	HPČ - poletne počitnice B	25	1477	72	66	1073
	HPČ - aktivnosti ob koncih tedna - 4 dni	22	1083	43	41	297

Tipi programov HPČ po PC v šolskem letu 2022/2023

Statistična regija	Tip programa	Št. izvajalcev	Št. otrok	Št. mladine	Št. strokovnih delavcev	Št. ur programa
PC Celje	HPČ - poletne počitnice A	2	62	1	2	35
	HPČ - poletne počitnice B	1	29	2	1	30
	HPČ - aktivnosti ob koncih tedna - 4 dni	2	76	1	4	31
PC DOLENJSKA	HPČ - poletne počitnice A					
	HPČ - poletne počitnice B					
	HPČ - aktivnosti ob koncih tedna - 4 dni					
PC DOMŽALE	HPČ - poletne počitnice A					
	HPČ - poletne počitnice B					
	HPČ - aktivnosti ob koncih tedna - 4 dni					
PC GORENJSKA	HPČ - poletne počitnice A	3	160	0	12	71
	HPČ - poletne počitnice B	1	20	0	3	55
	HPČ - aktivnosti ob koncih tedna - 4 dni					
PC GORIŠKA	HPČ - poletne počitnice A	4	85	3	15	60
	HPČ - poletne počitnice B	2	40	0	6	70
	HPČ - aktivnosti ob koncih tedna - 4 dni	1	24	0	4	16
PC GROSUPLJE	HPČ - poletne počitnice A					
	HPČ - poletne počitnice B					
	HPČ - aktivnosti ob koncih tedna - 4 dni					
PC KOROŠKA	HPČ - poletne počitnice A	1	103	0	3	15
	HPČ - poletne počitnice B					
	HPČ - aktivnosti ob koncih tedna - 4 dni	1	16	2	2	12
PC LJUBLJANA	HPČ - poletne počitnice A	6	114	6	13	235
	HPČ - poletne počitnice B					
	HPČ - aktivnosti ob koncih tedna - 4 dni	1	12	5	2	12
PC MARIBOR	HPČ - poletne počitnice A	7	960	9	9	105
	HPČ - poletne počitnice B	6	765	21	10	180
	HPČ - aktivnosti ob koncih tedna - 4 dni	5	418	11	5	63

Statistična regija	Tip programa	Št. izvajalcev	Št. otrok	Št. mladine	Št. strokovnih delavcev	Št. ur programa
PC NOTRANJSKA	HPČ - poletne počitnice A	1	16		3	15
	HPČ - poletne počitnice B	1	16		4	30
	HPČ - aktivnosti ob koncih tedna - 4 dni					
PC OBALA	HPČ - poletne počitnice A	1	600	300	1	15
	HPČ - poletne počitnice B					
	HPČ - aktivnosti ob koncih tedna - 4 dni	1	218	0	1	16
PC PODRAVJE	HPČ - poletne počitnice A	3	100	3	11	127
	HPČ - poletne počitnice B	1	40	0	5	30
	HPČ - aktivnosti ob koncih tedna - 4 dni					
PC POMURJE	HPČ - poletne počitnice A	5	103	11	10	75
	HPČ - poletne počitnice B	4	183	5	11	120
	HPČ - aktivnosti ob koncih tedna - 4 dni	5	119	4	10	60
PC POSAVJE	HPČ - poletne počitnice A	6	142	26	12	155
	HPČ - poletne počitnice B	7	196	20	18	498
	HPČ - aktivnosti ob koncih tedna - 4 dni	5	138	20	9	60
PC VELENJE	HPČ - poletne počitnice A					
	HPČ - poletne počitnice B					
	HPČ - aktivnosti ob koncih tedna - 4 dni					
PC ZASAVJE	HPČ - poletne počitnice A	2	64	13	7	30
	HPČ - poletne počitnice B	2	188	24	8	60
	HPČ - aktivnosti ob koncih tedna - 4 dni	1	62	0	4	27
Skupna vsota	HPČ - poletne počitnice A	41	2509	372	98	938
	HPČ - poletne počitnice B	25	1477	72	66	1073
	HPČ - aktivnosti ob koncih tedna - 4 dni	22	1083	43	41	297

11.5 Program »MALI SONČEK«

Podatki s področja MS so bili zajeti dne 27. 07. 2023.

Število udeleženih organizacij v programu MS po statističnih regijah v šolskem letu 2022/2023

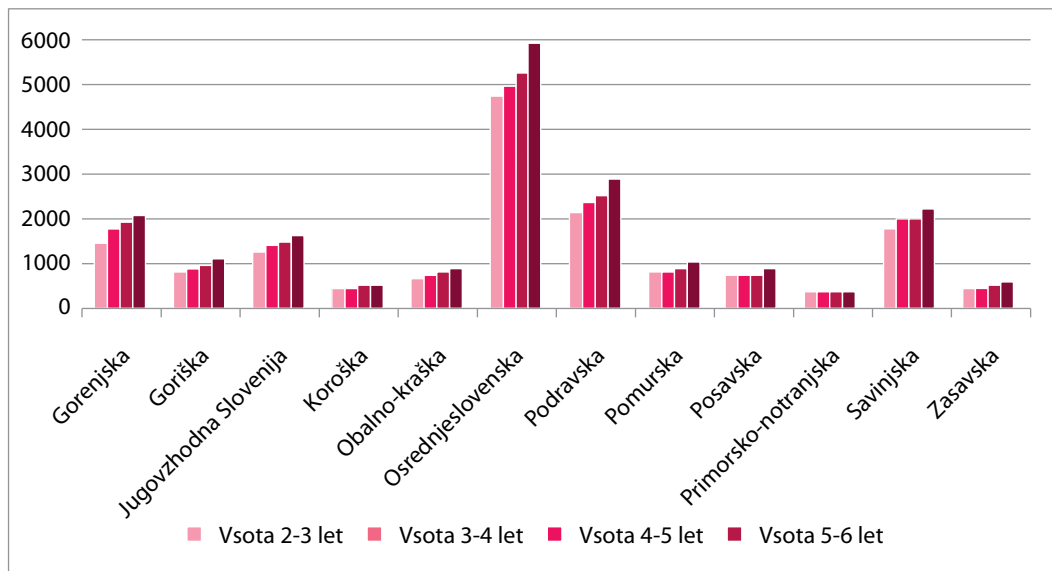
Statistična regija	OŠ	OŠP	POŠ	VVZ	ZŠ	DRUGO	Skupaj
Gorenjska	11			24			35
Goriška	9			11			20
Jugovzhodna Slovenija	11	1		22			34
Koroška	4			6			10
Obalno-kraška	5			12			17
Osrednjeslovenska	8			56	1	1	66
Podravska	21	1		36			58
Pomurska	16	1	1	15		1	34
Posavska	14			9			23
Primorsko-notranjska	5			6			11
Savinjska	6			27			33
Zasavska	1			5			6
Slovenija	111	3	1	229	1	2	347

173

Število udeleženih organizacij v programu MS po PC v šolskem letu 2022/2023

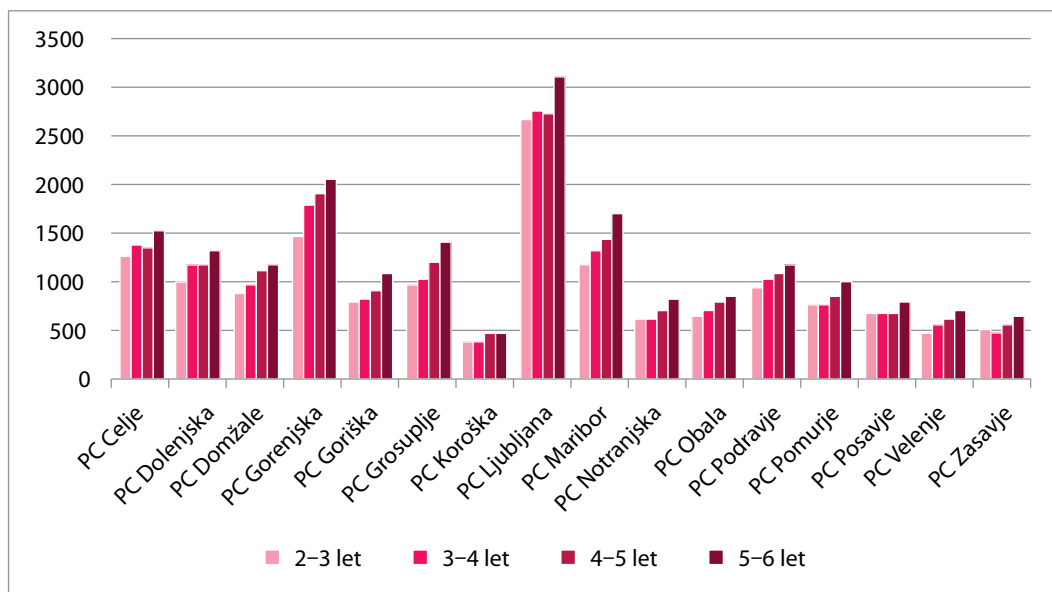
Statistična regija	OŠ	OŠP	POŠ	VVZ	ZŠ	DRUGO	Skupaj
PC Celje	4			21			25
PC Dolenjska	10	1		18			29
PC Domžale	1			12			13
PC Gorenjska	11			24			35
PC Goriška	9			11			20
PC Grosuplje	3			17			20
PC Koroška	4			6			10
PC Ljubljana	3			29	1		33
PC Maribor	13	1		19			33
PC Notranjska	6			8		1	15
PC Obala	5			12			17
PC Podravje	9			17			26
PC Pomurje	15	1	1	15		1	33
PC Posavje	14			8			22
PC Velenje	2			7			9
PC Zasavje	2			5			7
Slovenija	111	3	1	229	1	2	347

Število udeleženih otrok v programu MS po statističnih regijah za šolsko leto 2022/2023

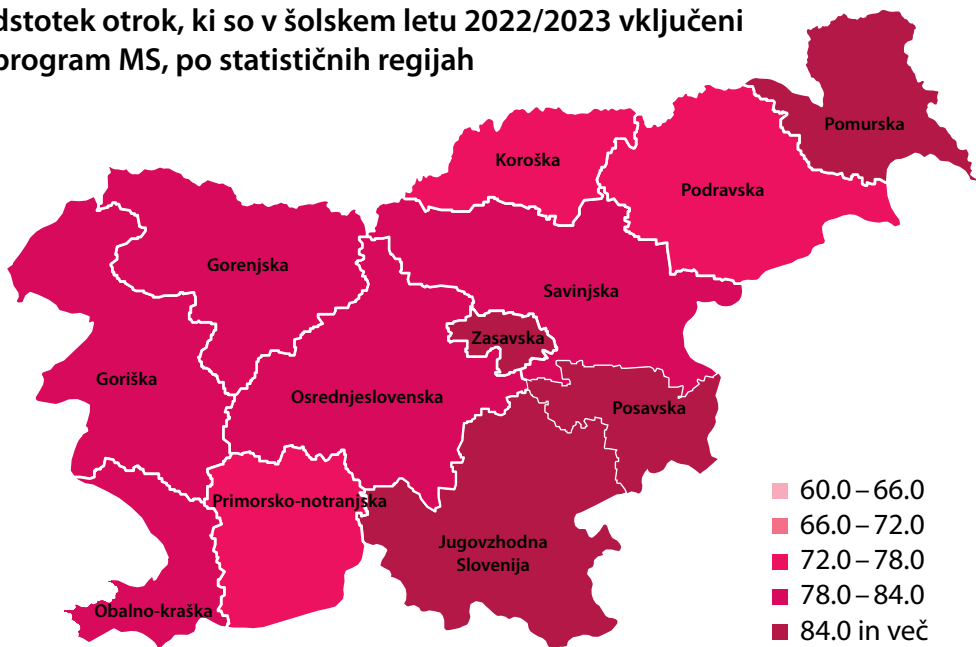


174

Število udeleženih otrok v programu MS po PC za šolsko leto 2022/2023



Odstotek otrok, ki so v šolskem letu 2022/2023 vključeni v program MS, po statističnih regijah



175

- 60.0 – 66.0
- 66.0 – 72.0
- 72.0 – 78.0
- 78.0 – 84.0
- 84.0 in več

Odstotek otrok, ki so uspešno ali delno opravili program Mali sonček v šolskem letu 2022/2023 po statističnih regijah

Statistična regija	USPEŠNO	DELNO
Gorenjska	99,5	0,5
Goriška	99,6	0,4
Jugovzhodna Slovenija	99,2	0,8
Koroška	91,4	8,6
Obalno-kraška	97,7	2,3
Osrednjeslovenska	100,0	0,0
Podravska	99,6	0,4
Pomurska	97,2	2,8
Posavska	97,5	2,5
Primorsko-notranjska	99,6	0,4
Savinjska	99,8	0,2
Zasavska	97,4	2,6
Slovenija	99,1	0,9

Odstotek otrok, ki so uspešno ali delno opravili program Mali sonček v šolskem letu 2022/2023 po PC

PC	USPEŠNO	DELNO
PC Celje	99,8	0,2
PC Dolenjska	99,1	0,9
PC Domžale	100,0	0,0
PC Gorenjska	99,5	0,5
PC Goriška	99,6	0,4
PC Grosuplje	99,8	0,2
PC Koroška	91,4	8,6
PC Ljubljana	99,9	0,1
PC Maribor	99,4	0,6
PC Notranjska	99,8	0,2
PC Obala	97,7	2,3
PC Podravje	99,5	0,5
PC Pomurje	97,4	2,6
PC Posavje	97,5	2,5
PC Velenje	100,0	0,0
PC Zasavje	97,7	2,3
Slovenija	99,1	0,9

11.7 Podatki po občinah

Občina	Število OŠ	NSP		ZS		Krpan		MS	
		Št. šol ¹	Odstotek plavalcev ²	Št. šol ¹	Odstotek otrok ³	Št. šol ¹	Odstotek otrok ³	Št. vrtcev	Odstotek otrok ³
AJDOVŠČINA	5	6	67,5	4	76,0	4	75,8	2	100,0
ANKARAN	1	1	100,0					1	79,1
APAČE	1	1	80,8					1	89,2
BELTINCI	1	1	96,3	1	90,7			1	86,3
BENEDIKT	1	1	100,0	1	100,0			1	82,3
BISTRICA OB SOTLI	1	1	93,3	1	100,0			1	87,5
BLED	1							1	89,7
BLOKE	1	1	100,0	1	98,1	1	98,0	1	94,1
BOHINJ	1	1	82,4	1	100,0	1	100,0	1	74,2
BOROVNICA	1	1	98,3	1	100,0	1	56,1	1	92,5
BOVEC	1	1	91,7	1	100,0			1	88,3
BRASLOVČE	1	1	100,0	1	35,9			1	69,9
BRDA	1	1	100,0					1	73,2
BREZOVIČA	2	2	94,4	2	96,4	2	100,0	1	91,6
BREŽICE	8	6	96,2	8	90,9	8	91,3	8	90,4
CANKOVA	1	1	92,9	1	84,6	1	98,0	1	82,3
CELJE	9	8	80,6	8	86,3	5	52,7	3	59,7
CERKLJE NA GORENJSKEM	1	1	100,0					2	82,2
CERKNICA	2	2	96,4	2	100,0	2	100,0		
CERKNO	1	1	100,0					1	84,8
CERKVENJAK	1	1	82,9	1	100,0	1	100,0		
CIRKULANE	1			1	100,0	1	100,0	1	100,0
ČRENŠOVCI	2			2	99,1	2	100,0	2	88,1
ČRNA NA KOROŠKEM	1	1	91,7	1	100,0	1	100,0	1	100,0
ČRNOMELJ	5	3	90,0	3	43,1	2	43,3	2	62,9
DESTRNIK	1			1	100,0	1	100,0	1	78,3
DIVAČA	1								
DOBJE	1	1	90,9	1	100,0	1	100,0	1	93,6
DOBREPOLJE	1	1	92,7	1	100,0	1	100,0	1	76,5
DOBRNA	1			1	100,0	1	100,0	1	83,9
DOBROVA - POLHOV GRADEC	2	2	100,0	2	99,6	2	100,0		
DOBROVNIK	1	1	87,5	1	100,0	1	100,0		
DOL PRI LJUBLJANI	1	1	86,2			1	91,0	1	86,3
DOLENJSKE TOPLICE	1	1	94,3	1	100,0	1	99,1	1	83,8
DOMŽALE	6	5	94,0	6	61,4	2	24,5	4	83,0
DORNAVA	1	1	95,5	1	100,0	1	100,0	1	91,8
DRAVOGRAD	2	2	93,2	2	100,0	1	67,8	1	69,7

Občina	Število OŠ	NSP		ZS		Krpan		MS	
		Št. šol ¹	Odstotek plavalcev ²	Št. šol ¹	Odstotek otrok ³	Št. šol ¹	Odstotek otrok ³	Št. vrtev	Odstotek otrok ³
DUPLEK	2	2	90,0	2	100,0	1	74,7	2	85,3
GORENJA VAS - POLJANE	2	2	65,8	2	100,0	2	94,6		
GORIŠNICA	1	1	100,0	1	100,0	1	100,0	1	85,2
GORJE	1	1	100,0			1	72,2	1	79,6
GORNJA RADGONA	2	2	96,8	2	98,6	2	99,1	2	93,7
GORNJI GRAD	1	1	87,5	1	100,0	1	100,0	1	76,5
GORNJI PETROVCI	1	1	100,0	1	100,0	1	100,0	1	90,7
GRAD	1	1	88,9	1	100,0	1	100,0	1	84,3
GROSUPLJE	3	2	92,7	3	100,0	2	38,4	4	84,6
HAJDINA	1	1	100,0	1	100,0	1	100,0	1	100,0
HOČE - SLIVNICA	2			1	63,1	1	59,6		
HODOŠ								1	100,0
HORJUL	1	1	92,9	1	100,0	1	75,0	1	80,7
HRASTNIK	1	1	94,1	1	100,0	1	36,9	1	100,0
HRPELJE - KOZINA	1								
IDRIJA	3	1	100,0	1	17,9	1	14,6	1	85,7
IG	2	1	87,9	1	93,4	1	32,4	1	80,3
ILIRSKA BISTRICA	7	4	90,7	7	98,7	7	92,0	6	70,2
IVANČNA GORICA	3	3	89,4	3	100,0	3	100,0	2	100,0
IZOLA	3	3	96,2	2	52,6	2	50,8	2	87,6
JESENICE	3	3	85,5	3	68,0	1	39,3	1	85,1
JEZERSKO								1	100,0
JURŠINCI	1	1	90,5	1	100,0	1	100,0	1	88,2
KAMNIK	5	6	89,3	3	48,4	2	34,8	2	64,9
KANAL	2			1	62,5	1	34,3	3	100,0
KIDRIČEVO	2	2	100,0	1	33,0	1	38,8	2	91,9
KOBARID	1			1	65,8			1	95,7
KOBILJE	1	1	100,0					1	100,0
KOČEVJE	3	1	87,1	1	23,3	1	19,7	1	71,4
KOMEN	1	1	100,0	1	100,0	1	100,0		
KOMENDA	1	1	93,3	1	29,7			1	46,1
KOPER	11	8	94,3	6	56,2	4	40,6	10	91,7
KOSTANJEVICA NA KRKI	1	1	100,0	1	100,0	1	100,0	1	100,0
KOSTEL	1							1	93,3
KOZJE	2	1	84,6	2	98,4	2	97,1	1	89,5
KRANJ	9	9	88,0	5	32,5	2	19,6	12	81,8
KRANJSKA GORA	2			2	100,0	2	100,0	2	82,1
KRIŽEVCI	1	1	100,0	1	100,0	1	100,0	1	92,9
KRŠKO	7	5	97,2	6	94,5	6	91,7	8	90,2

Občina	Število OŠ	NSP		ZS		Krpan		MS	
		Št. šol ¹	Odstotek plavalcev ²	Št. šol ¹	Odstotek otrok ³	Št. šol ¹	Odstotek otrok ³	Št. vrteev	Odstotek otrok ³
KUNGOTA	1			1	99,2	1	100,0	1	74,8
KUZMA	1	1	81,3	1	100,0	1	100,0	1	84,5
LAŠKO	2	1	74,7	2	100,0	2	100,0	3	29,3
LENART	2	1	95,0	2	99,2	1	72,3	1	59,3
LENDAVA	2	1	94,9						
LITIJA	3	3	92,9	3	99,6	3	97,0	3	89,3
LJUBLJANA	48	46	80,7	48	96,8	34	60,8	32	77,6
LJUBNO	1	1	96,4					1	86,8
LJUTOMER	4	2	96,0	5	87,1	4	57,0	6	100,0
LOGATEC	3	2	95,7	3	100,0	2	50,8	2	84,6
LOG - DRAGOMER	1	1	100,0	1	100,0				
LOŠKA DOLINA	1			1	100,0	1	100,0	1	81,8
LOŠKI POTOK	1	1	100,0	1	98,1	1	100,0	1	82,1
LOVRENC NA POHORJU	1			1	100,0	1	100,0	1	82,1
LUČE	1	1	92,3						
LUKOVICA	1	1	95,4	1	100,0			1	77,4
MAJŠPERK	1	1	93,8	1	100,0	1	100,0	1	77,3
MAKOLE	1	1	100,0	1	100,0	1	100,0		
MARIBOR	21	20	84,9	10	41,6	8	33,7	10	61,1
MARKOVCI	1			1	68,2			1	85,1
MEDVODE	4	3	90,2	5	100,0	5	65,2	1	79,8
MENGEŠ	1	1	97,7					1	86,7
METLIKA	2	2	79,7	1	24,0	1	19,6	1	84,6
MEŽICA	1	1	93,8	1	100,0	1	100,0	1	73,8
MIKLAVŽ NA DRAVSKEM POLJU	1							2	88,7
MIREN - KOSTANJEVICA	1	1	97,4						
MIRNA	1	1	97,1	1	100,0	1	100,0	1	83,6
MIRNA PEČ	1	1	95,0	1	100,0	1	100,0	1	85,2
MISLINJA	1	1	94,9						
MOKRONOG - TREBELNO	1	1	97,4	1	100,0	1	99,0		
MORAVČE	1	1	96,6	1	100,0	1	66,7	1	87,6
MORAVSKE TOPLICE	3	3	67,5	2	84,1	2	77,4	1	91,2
MOZIRJE	1	1	45,2	1	97,1	1	100,0	1	84,8
MURSKA SOBOTA	4	5	84,4	5	100,0	5	100,0	2	100,0
MUTA	1	1	90,9	1	100,0	1	100,0	1	83,3
NAKLO	1	1	88,3					2	85,4
NAZARJE	1	1	94,7	1	100,0	1	100,0	1	91,0
NOVA GORICA	7	4	92,3	5	61,7	5	63,8	6	82,7
NOVO MESTO	8	9	80,7	9	100,0	8	83,4	9	83,1

Občina	Število OŠ	NSP		ZS		Krpan		MS	
		Št. šol ¹	Odstotek plavalcev ²	Št. šol ¹	Odstotek otrok ³	Št. šol ¹	Odstotek otrok ³	Št. vrtev	Odstotek otrok ³
ODRANCI	1	1	100,0	1	100,0	1	61,0		
OPLOTNICA	1	1	93,8	1	100,0	1	100,0		
ORMOŽ	4	2	97,2	3	87,6	1	17,2	6	82,8
OSILNICA									
PESNICA	3	2	100,0	2	27,9			2	30,6
PIRAN	4			2	72,2	2	70,4	4	100,0
PIVKA	2	1	82,0	1	7,8	1	19,1	2	92,1
PODČETRTEK	1			1	100,0	1	100,0	1	100,0
PODLEHNIK	1			1	100,0	1	100,0	1	82,9
PODVELKA	1	1	85,7	1	56,9			1	74,4
POLJČANE	1	1	97,8	1	100,0	1	97,7		
POLZELA	1	1	100,0					1	88,3
POSTOJNA	3	3	86,1	3	100,0	3	71,3	1	77,9
PREBOLD	1	1	95,7	1	100,0	1	65,5	1	91,1
PREDDVOR	1	1	95,8	1	100,0	1	100,0		
PREVALJE	1	1	93,0	1	100,0	1	100,0	1	86,5
PTUJ	4	2	98,6	3	85,2	3	85,5	1	84,0
PUCONCI	1	1	96,0	1	100,0	1	100,0	1	86,6
RAČE - FRAM	2	2	95,8						
RADEČE	1	1	95,7	1	100,0	1	99,0	1	86,9
RADENCI	2	2	88,0	1	41,0	1	36,5	1	84,8
RADLJE OB DRAVI	1			1	100,0			1	87,4
RADOVLJICA	3	2	95,3	2	68,7	2	49,0	2	81,3
RAVNE NA KOROŠKEM	2	2	89,0	2	100,0	2	84,3		
RAZKRIŽJE	1	1	100,0	1	100,0	1	100,0	1	94,3
REČICA OB SAVINJI	1			1	100,0	1	68,1	1	95,2
RENČE - VOGRSKO	1			1	14,5	1	56,8	1	93,2
RIBNICA	1							1	88,8
RIBNICA NA POHORJU	1							1	48,7
ROGAŠKA SLATINA	2	3	77,7	2	100,0	2	84,4		
ROGAŠOVCI	1	1	95,7	1	100,0	1	89,0	1	99,1
ROGATEC	1	1	81,8	1	98,6	1	100,0	1	89,8
RUŠE	1	1	93,7	1	100,0	1	100,0	1	100,0
SELNICA OB DRAVI	1	1	82,5	1	100,0	1	100,0	1	89,3
SEMIČ	1	1	100,0	1	98,4	1	100,0	1	76,5
SEVNICA	6	4	98,6	6	84,6	5	76,6	4	88,1
SEŽANA	2			2	71,1	2	27,5		
SLOVENJ GRADEC	4	4	96,1	3	62,8	1	23,0	1	69,6
SLOVENSKA BISTRICA	7	6	83,5	8	96,6	8	99,3	3	100,0

Občina	Število OŠ	NSP		ZS		Krpan		MS	
		Št. šol ¹	Odstotek plavalcev ²	Št. šol ¹	Odstotek otrok ³	Št. šol ¹	Odstotek otrok ³	Št. vrteev	Odstotek otrok ³
SLOVENSKE KONJICE	3	3	96,0	1	28,2	1	26,9	1	74,0
SODRAŽICA	1							1	89,3
SOLČAVA									
SREDIŠČE OB DRAVI	1	1	100,0	1	98,0	1	100,0	1	95,4
STARŠE	1	1	88,0	1	100,0	1	97,9	2	77,4
STRAŽA	1	1	100,0	1	100,0	1	100,0	1	87,4
SVETA ANA	1	1	85,7	1				1	71,7
SVETA TROJICA V SLOVENSКИH GORICAH	1	1	100,0	1	98,5	1	100,0		
SVETI ANDRAŽ V SLOVENSКИH GORICAH									
SVETI JURIJ OB ŠČAVNICI	1	1	100,0	1	100,0	1	100,0	2	100,0
SVETI JURIJ V SLOVENSКИH GORICAH	1	1	100,0	1	39,2				
SVETI TOMAŽ	1	1	100,0	1	98,3	1	100,0	1	82,9
ŠALOVCI	1	1	100,0	1	92,9	1	100,0	1	100,0
ŠEMPETER - VRTOJBA	1	1	91,0						
ŠENČUR	1	1	97,7	1	98,6	1	100,0	1	79,6
ŠENTILJ	2	2	100,0	2	100,0	1	43,9	2	91,4
ŠENTJERNEJ	1	1	89,1	1	100,0	1	81,4	1	60,8
ŠENTJUR	6	5	96,4	5	84,7	5	82,9	2	85,8
ŠENTRUPERT	1			1	98,5		0,0	1	87,4
ŠKOCJAN	1	1	90,0	1	99,4	1	100,0	2	100,0
ŠKOFJA LOKA	3	4	98,8	4	100,0	3	100,0	2	81,5
ŠKOFIJA	1	2	86,2	1	100,0	1	99,1	1	79,1
ŠMARJE PRI JELŠAH	1	1	99,0	1	100,0	1	99,7	1	72,7
ŠMARJEŠKE TOPLICE	1	1	97,6	1	100,0	1	98,5	2	100,0
ŠMARTNO OB PAKI	1	1	100,0	1	100,0	1	100,0	2	100,0
ŠMARTNO PRI LITUJI	1	1	98,3	1	100,0	1	100,0	1	96,0
ŠOŠTANJ	1	1	78,2	1	100,0	1	100,0	1	97,7
ŠTORE	1	1	90,5	1	100,0	1	100,0	1	85,1
TABOR								1	91,4
TIŠINA	1			1	92,0	1	92,5	1	64,8
TOLMIN	3	1	100,0					2	85,9
TRBOVLJE	3	2	96,6	3	100,0	1	22,4	1	73,7
TREBNJE	2	2	95,2	1	17,2			4	94,2
TRNOVSKA VAS								1	94,3
TRZIN	1	1	95,1					1	76,2
TRŽIČ	3	3	88,8	3	94,9	3	82,7	1	85,6
TURNIŠČE	1			1	100,0	1	100,0	1	86,9
VELENJE	6	7	88,5	6	100,0	6	100,0	1	87,9

Občina	Število OŠ	NSP		ZS		Krpan		MS	
		Št. šol ¹	Odstotek plavalcev ²	Št. šol ¹	Odstotek otrok ³	Št. šol ¹	Odstotek otrok ³	Št. vrtcev	Odstotek otrok ³
VELIKA POLANA	1	1	93,8	1	100,0	1	100,0	1	76,7
VELIKE LAŠČE	1	1	100,0	1	88,0			1	88,3
VERŽEJ	1	1	56,3					1	80,3
VIDEM	1							1	91,7
VIPAVA	1	1	92,3	1	100,0	1	100,0		
VITANJE	1	1	89,3	1	100,0	1	100,0		
VODICE	1	1	96,4	1	99,0	1	100,0	1	30,7
VOJNIK	2	2	89,6	1	16,0	1	15,5	1	64,6
VRANSKO	1	1	100,0	1	100,0	1	100,0	1	91,4
VRHNIKA	2	1	97,5					1	71,4
VOZENICA	1	1	91,7	1	71,4			1	79,5
ZAGORJE OB SAVI	3	3	99,3	3	100,0	3	100,0	1	88,1
ZAVRČ									
ZREČE	1	1	95,0	1	100,0	1	100,0	1	54,1
ŽALEC	4	2	83,7	3	59,3	1	10,7	1	86,6
ŽELEZNIKI	1	1	100,0	1	100,0	1	68,7	2	86,2
ŽETALE	1	1	90,0	1	100,0	1	100,0	1	100,0
ŽIRI	1	1	98,5					1	72,8
ŽIROVNICA	1	1	100,0					1	84,5
ŽUŽEMBERK	2	1	94,1	1	82,2	1	88,0	1	72,6
Skupaj	456	373	89,1	369	74,7	301	57,7	334	74,5

Opomba:

- ¹ Število vključenih šol (lahko tudi podružnična osnovna šola).
- ² Odstotek otrok, ki so splavali po programu Pzp.
- ³ Odstotek otrok, vključenih v program.

1 2 Metodološka pojasnila SOM

182

12.1 Viri zbranih podatkov

Podatki so pridobljeni iz naslednjih virov:

- ZŠRS Planica – Oddelek ŠOM:
 - › program ŠŠT,
 - › program NSP,
 - › program ZSK,
 - › program HPČ,
 - › program MS.
- Evidenca vzgojno-izobraževalnih zavodov (seznam OŠ in število otrok v posameznem razredu) od leta 2020 do leta 2022 [16].
- Seznam PC [15].
- Statistični urad Republike Slovenije:
 - › statistične regije [8],
 - › prebivalci RS [6].

12.2 Pojasnila k izračunom

Odstotek preverjenih šol (preverjanje znanja plavanja) po šolskih letih

Število vseh preverjenih osnovnih šol za program »Preverjanje znanja plavanja« v izbranem šolskem letu se deli s številom vseh osnovnih šol iz uradne evidence MIZŠ.

Odstotek tistih, ki znajo plavati po programu preverjanja znanja plavanja (Pzp) s 15-urnimi plavalnimi tečaji po statističnih regijah/PC

Število otrok v statistični regiji/PC, ki so na koncu šolskega leta pridobili oceno vsaj 5, delimo s številom vseh preverjenih otrok v tej statistični regiji/PC (s številom otrok, ki so se udeležili Pzp, in s tistimi, ki so se udeležili le 15-urnih plavalnih tečajev).

$$\text{odstotek zunaj po Pzp s 15 ur. tečaji } \frac{2018}{2019} = \frac{\text{število otrok z oceno vsaj 5}}{\text{število vseh preverjenih otrok (Pzp s 15ur)}}$$

Število otrok na 1000 prebivalcev za 10-urne plavalne tečaje po statističnih regijah po šolskih letih

Število udeležencev v programu 10-urni plavalni tečaj v statistični regiji se deli s številom prebivalcev v tej statistični regiji (število prebivalcev na dan 1. 1. xxxx [6] (za šolsko leto, ki vsebuje dan 1. 1. xxxx)). Kvocient se pomnoži s 1000.

Odstotek otrok v programu ZSK po statistični regiji/PC

Delež otrok v programu ZS: število otrok v programu ZS v PC/statistični regiji se deli s številom vseh otrok (1., 2. in 3. razred OŠ) iz uradne evidence MIZŠ za to statistično regijo/PC.

Delež otrok v programu Krpan: število otrok v programu Krpan v PC/statistični regiji se deli s številom vseh otrok (4., 5. in 6. razred OŠ) iz uradne evidence MIZŠ za to statistično regijo/PC.





Pregled športne
infrastrukture v RS
v letu 2023

13 Športni objekti

186

Športne objekte sestavljajo javni in zasebni športni objekti ter površine, ki so namenjene šolski športni vzgoji, športni vadbi in tekmovanjem, rekreativnemu športu, turizmu, zdravstvu in prireditvam [4].

Športne objekte in površine delimo na športne dvorane, atletske in nogometne stadione, bazene in kopalnišča, pokrita drsališča, smučišča in posebne smučarske objekte, igrišča za golf ter druge športne objekte in površine [19].

Športne objekte delimo tudi na [19]:

Športne objekte delimo tudi na [19]:

- **Športne objekte mednarodnega pomena:** to so športni objekti, kjer je možna organizacija tekmovanj na ravni evropskih in svetovnih prvenstev ter olimpijskih iger za eno ali več športnih panog.
- **Športne objekte državnega pomena:** to so športni objekti, kjer se lahko organizira tekmovanje na ravni državnega prvenstva, mednarodnih klubskih tekmovanj in tekmovanj 1. lige. Objekti se oblikujejo glede na število prebivalcev, športno tradicijo, geografske pogoje in druge regionalne povezave.
- **Športni objekti lokalnega pomena:** objekti lokalnega pomena morajo zagotavljati minimalni standard za uresničevanje javnega interesa v športu. Z mrežo športnih objektov v šolskem sistemu ter z zagotavljanjem potreb za primerno raven in vrsto tekmovalnega športa se hkrati omogoči prostor za izvajanje letnih programov, ki se v večini primerov odvijajo v javnih športnih objektih, so pa tudi izjeme.

Po NPŠ mora biti zagotovljeno minimalno [13]:

- 0,35 m²/prebivalca – pokriti vadbeni prostor,
- 3,2 m²/prebivalca – nepokriti vadbeni prostor.

Opomba:

Slika športnih objektov ne odraža realnega stanja. V letu 2022 se je spletna aplikacija ŠPORTNI OBJEKTI prenovila. Vsi objekti, ki so bili vneseni v razvid se jim je status vpisa spremenil v »spremembo«. Pomeni, da bodo lastniki teh objektov ponovno pregledali, dopolnili podatke in s tem prispevali k bolj kakovostnim podatkom za boljše uresničevanje Nacionalnega programa športa. Objavljeni podatki bodo spodbudili lastnike in upravljavce športnih objektov k uresničevanju 69. člena Zakona o športu [2], ki pravi, da mrežo javnih športnih objektov in površin za v šport v naravi, ki obsega obstoječe javne športne objekte in površine za šport v naravi, ter merila za načrtovanje novih in za posodobitev obstoječih športnih objektov in površin za šport v naravi določi ministrstvo.

Istočasno pa vas obveščamo, da so športni objekti, ki so povezani s šolskim prostorom, revidirani s strani Fakultete za šport (projekt »Analiza šolskega športnega prostora s smernicami za nadaljnje investicije«).

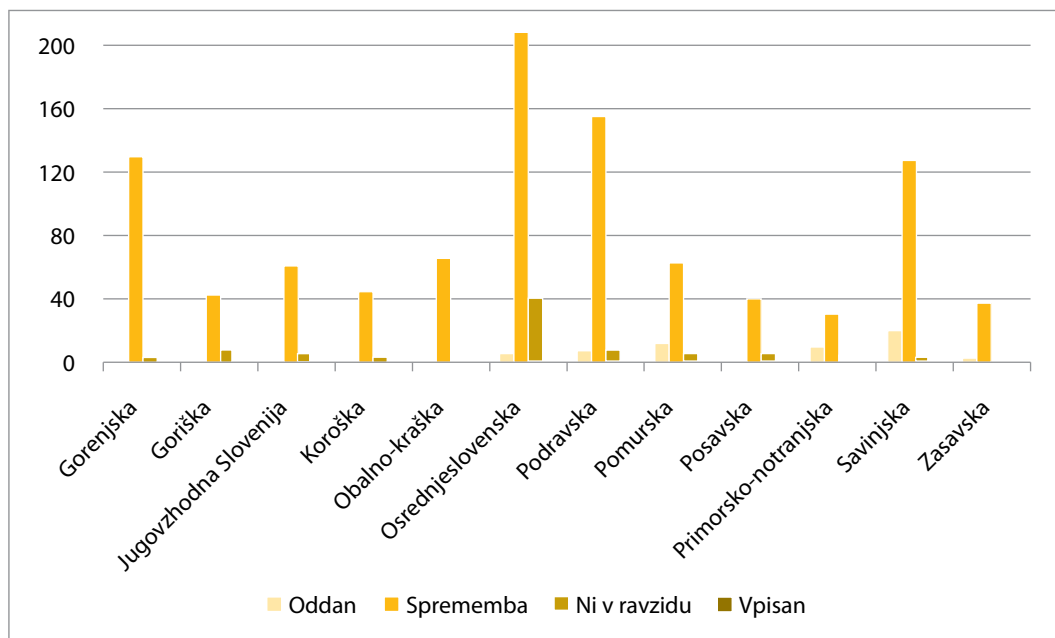
14 Statistični prikazi

14.1 Razvid športnih objektov

187

Podatki s področja športne infrastrukture so bili zajeti dne 24. 07. 2023.

Število pokritih športnih objektov po statističnih regijah



LEGENDA:

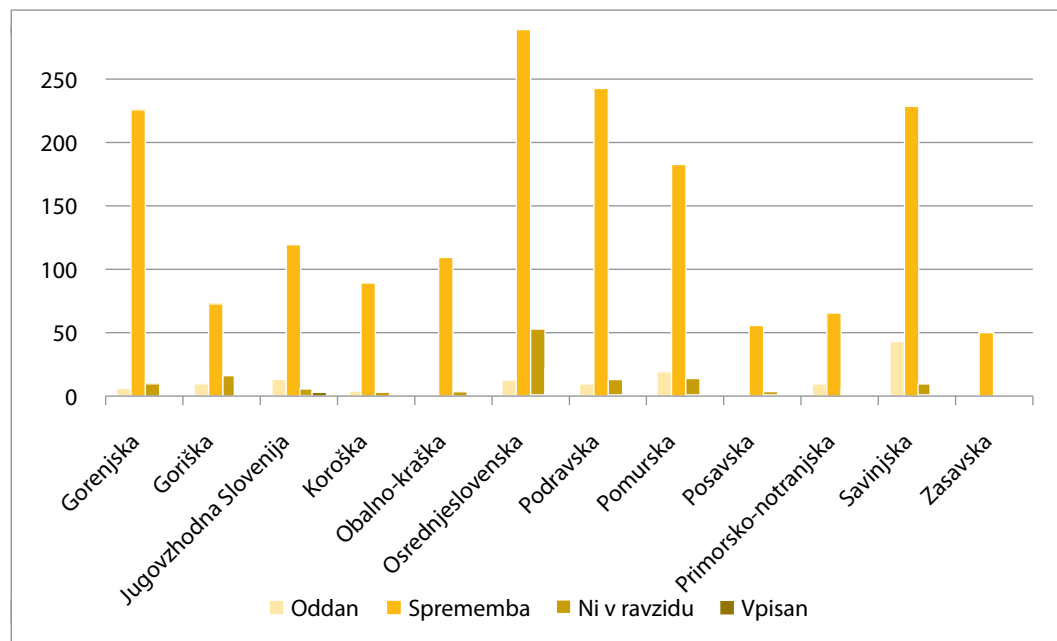
- **ODDAN** - pomeni, da objekt čaka na vpis v razvid
- **SPREMEMBA** - pomeni, da je objekt v postopku dopolnitve
- **NI V RAZVIDU** - pomeni, da je objekt samo shranjen s strani lastnika in nima statusa
- **V IZBRISU** - pomeni, da objekt čaka na izbris iz razvida
- **VPISAN** - pomeni, objekt je vpisan v razvidu

Opomba:

- Podatki so pridobljeni iz razvida športnih objektov MGTŠ.

Statistična regija	ODDAN	SPREMEMBA	NI_V_RAZVIDU	VPISAN
GORENJSKA	2	128	2	0
GORIŠKA	5	40	6	0
JUGOVZHODNA SLOVENIJA	1	59	3	0
KOROŠKA	1	44	1	0
OBALNO-KRAŠKA	0	65	0	0
OSREDNJESLOVENSKA	3	207	38	0
PODRAVSKA	6	155	6	0
POMURSKA	10	61	3	0
POSAVSKA	0	38	3	0
PRIMORSKO-NOTRANJSKA	8	28	0	0
SAVINJSKA	18	127	2	0
ZASAVSKA	1	37	0	0
Skupaj	55	989	64	0

Število nepokritih športnih objektov po statističnih regijah



LEGENDA:

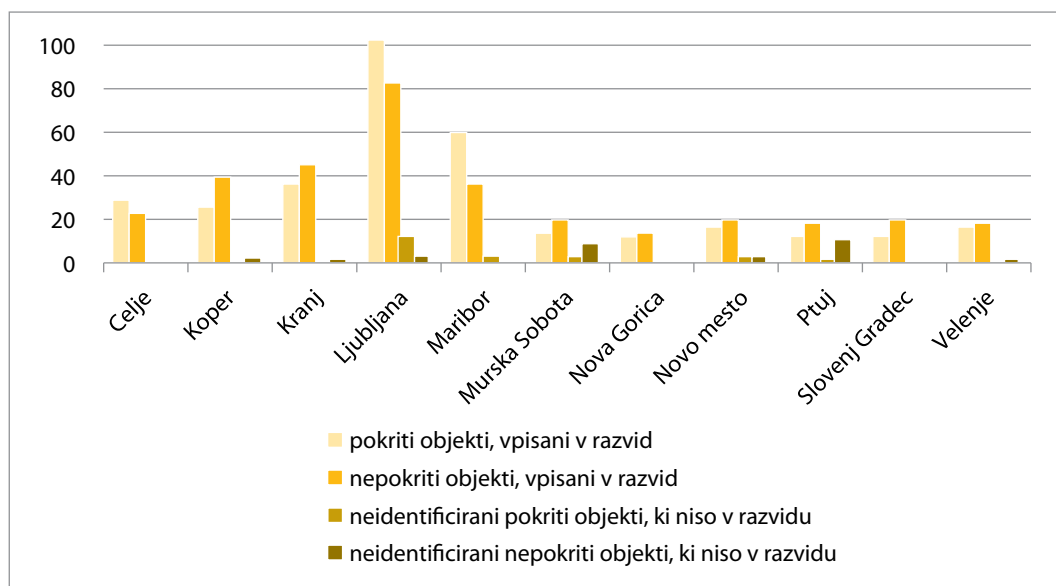
- **ODDAN** - pomeni, da objekt čaka na vpis v razvid
- **SPREMEMBA** - pomeni, da je objekt v postopku dopolnitve
- **NI V RAZVIDU** - pomeni, da je objekt samo shranjen s strani lastnika in nima statusa
- **VPISAN** - pomeni, objekt je vpisan v razvid

Opombi:

- Podatki so pridobljeni iz razvida športnih objektov MIZŠ.
- Neidentificirani objekti pomenijo, da so objekti zavedeni v evidenco športnih objektov, vendar niso vpisani v razvid športnih objektov na MIZŠ.

Statistična regija	ODDAN	SPREMEMBA	NI_V_RAZVIDU	VPISAN
GORENJSKA	6	223	8	0
GORIŠKA	10	71	16	0
JUGOVZHODNA SLOVENIJA	11	117	5	2
KOROŠKA	1	90	3	0
OBALNO-KRAŠKA	0	110	2	0
OSREDNJE SLOVENSKA	12	289	52	0
PODRAVSKA	8	240	13	0
POMURSKA	20	182	12	0
POSAVSKA	0	57	3	0
PRIMORSKO-NOTRANJSKA	10	67	0	0
SAVINJSKA	41	228	10	0
ZASAVSKA	0	50	0	0
Skupaj	119	1724	124	2

Število športnih objektov po mestnih občinah



LEGENDA:

- **ODDAN** - pomeni, da objekt čaka na vpis v razvid
- **SPREMEMBA** - pomeni, da je objekt v postopku dopolnitve
- **NI V RAZVIDU** - pomeni, da je objekt samo shranjen s strani lastnika in nima statusa
- **V IZBRISU** - pomeni, da objekt čaka na izbris iz razvida
- **VPISAN** - pomeni, objekt je vpisan v razvidu

Opombi:

- Podatki so pridobljeni iz razvida športnih objektov MIZŠ.

Mestna občina	POKRIT OBJEKT				NEPOKRIT OBJEKT			
	ODDAN	SPREMEMBA	NI_V_RAZVIDU	VPISAN	ODDAN	SPREMEMBA	NI_V_RAZVIDU	VPISAN
Celje	4	29	0	0	18	22	0	0
Koper	0	25	0	0	0	39	2	0
Kranj	0	35	0	0	0	45	1	0
Krško	0	16	0	0	0	32	3	0
Ljubljana	0	104	30	0	0	76	27	0
Maribor	5	53	4	0	6	35	1	0
Murska Sobota	8	5	2	0	11	12	5	0
Nova Gorica	1	11	0	0	0	10	0	0
Novo mesto	0	16	1	0	0	19	1	0
Ptuj	0	11	0	0	0	18	1	0
Slovenj Gradec	0	10	0	0	0	17	0	0
Velenje	0	17	0	0	0	18	0	0
Skupaj	18	332	37	0	35	343	41	0

Število športnih objektov po ostalih lokalnih skupnostih

Mestna občina	POKRIT OBJEKT				NEPOKRIT OBJEKT			
	ODDAN	SPREMEMBA	NI_V_RAZVIDU	VPISAN	ODDAN	SPREMEMBA	NI_V_RAZVIDU	VPISAN
AJDOVŠČINA	0	6	0	0	0	16	2	0
ANKARAN	0	2	0	0	0	1	0	0
APAČE	1	0	0	0	8	1	2	0
BELTINCI	0	1	0	0	0	12	0	0
BENEDIKT	0	1	0	0	0	1	1	0
BISTRICA OB SOTLI	0	2	0	0	0	2	0	0
BLED	0	11	0	0	0	17	0	0
BLOKE	0	1	0	0	0	4	0	0
BOHINJ	0	5	0	0	0	7	0	0
BOROVNICA	0	2	0	0	0	3	0	0
BOVEC	3	0	0	0	6	1	1	0
BRASLOVČE	0	4	0	0	0	8	0	0
BRDA	0	2	0	0	0	4	0	0
BREZOVICA	0	5	0	0	0	11	0	0
BREŽICE	0	13	3	0	0	8	0	0
CANKOVA	0	1	0	0	0	4	0	0
CERKLJE NA GORENJSKEM	0	2	0	0	1	7	0	0
CERKNICA	8	0	0	0	10	0	0	0

Mestna občina	POKRIT OBJEKT				NEPOKRIT OBJEKT			
	ODDAN	SPREMEMBA	NI_V_RAZVIDU	VPISAN	ODDAN	SPREMEMBA	NI_V_RAZVIDU	VPISAN
CERKNO	0	2	0	0	0	2	8	0
CERKVENJAK	0	1	0	0	2	1	0	0
CIRKULANE	1	1	0	0	0	2	0	0
ČRENŠOVCI	0	3	0	0	0	4	0	0
ČRNA NA KOROŠKEM	0	6	0	0	0	8	0	0
ČRNOMELJ	0	7	0	0	0	10	0	0
DESTRNIK	0	2	0	0	0	0	1	0
DIVAČA	0	1	0	0	0	3	0	0
DOBJE	0	1	0	0	0	1	1	0
DOBREPOLJE	0	2	0	0	0	8	1	0
DOBRNA	0	1	0	0	0	2	0	0
DOBROVA - POLHOV GRADEC	0	3	0	0	0	6	0	0
DOBROVNIK	0	3	0	0	0	3	0	0
DOL PRI LJUBLJANI	0	2	0	0	0	4	0	0
DOLENSKE TOPLICE	0	3	0	0	0	5	0	0
DOMŽALE	2	12	2	0	0	24	9	0
DORNAVA	0	2	0	0	0	6	0	0
DRAVOGRAD	0	3	0	0	0	15	0	0
DUPLEK	0	2	0	0	0	4	0	0
GORENJA VAS - POLJANE	0	3	0	0	0	11	0	0
GORIŠNICA	0	1	0	0	0	9	0	0
GORJE	0	2	0	0	0	2	0	0
GORNJA RADGONA	1	3	0	0	0	17	0	0
GORNJI GRAD	0	1	0	0	0	2	0	0
GORNJI PETROVCI	0	0	0	0	0	7	0	0
GRAD	0	1	0	0	0	4	0	0
GROSUPLJE	0	6	2	0	0	20	1	0
HAJDINA	0	0	1	0	0	6	1	0
HOČE - SLIVNICA	0	4	0	0	0	8	0	0
HODOŠ	0	1	0	0	0	3	0	0
HORJUL	0	3	0	0	0	1	0	0
HRASTNIK	0	7	0	0	0	6	0	0
HRPELJE - KOZINA	0	1	0	0	0	0	0	0
IDRIJA	0	5	1	0	0	4	0	0

Mestna občina	POKRIT OBJEKT				NEPOKRIT OBJEKT			
	ODDAN	SPREMEMBA	NI_V_RAZVIDU	VPISAN	ODDAN	SPREMEMBA	NI_V_RAZVIDU	VPISAN
IG	0	1	0	0	0	3	0	0
ILIRSKA BISTRICA	0	11	0	0	0	29	0	0
IVANČNA GORICA	0	7	3	0	0	23	0	0
IZOLA	0	9	0	0	0	11	0	0
JESENICE	0	12	0	0	0	11	0	0
JEZERSKO	0	1	0	0	0	1	0	0
JURŠINCI	0	1	0	0	0	3	1	0
KAMNIK	0	15	0	0	0	25	11	0
KANAL	0	5	0	0	0	8	0	0
KIDRIČEVO	0	2	0	0	0	7	0	0
KOBARID	1	1	0	0	4	4	0	0
KOBILJE	0	1	0	0	0	1	0	0
KOČEVJE	0	7	0	0	0	26	0	0
KOMEN	0	4	0	0	0	9	0	0
KOMENDA	0	2	0	0	0	3	0	0
KOSTANJEVICA NA KRKI	0	1	0	0	0	1	0	0
KOSTEL	0	1	0	0	0	3	0	0
KOZJE	0	3	0	0	0	11	0	0
KRANJSKA GORA	0	4	1	0	0	12	2	0
KRIŽEVCI	0	1	0	0	0	3	1	0
KUNGOTA	0	3	0	0	0	5	0	0
KUZMA	0	2	0	0	0	9	0	0
LAŠKO	3	9	0	0	0	14	0	0
LENART	0	2	0	0	0	3	0	0
LENDAVA	0	8	0	0	0	14	0	0
LITIJA	1	8	0	0	0	20	0	0
LJUBNO	0	4	0	0	0	4	0	0
LJUTOMER	0	9	0	0	1	20	1	0
LOGATEC	1	8	0	0	5	11	1	0
LOG - DRAGOMER	0	1	0	0	6	2	0	0
LOŠKA DOLINA	0	2	0	0	0	2	0	0
LOŠKI POTOK	0	1	0	0	0	2	0	0
LOVRENC NA POHORJU	0	4	0	0	0	1	0	0
LUČE	0	1	0	0	0	2	0	0
LUKOVICA	0	3	0	0	0	4	0	0
MAJŠPERK	0	1	1	0	0	7	3	0

Mestna občina	POKRIT OBJEKT				NEPOKRIT OBJEKT			
	ODDAN	SPREMEMBA	NI_V_RAZVIDU	VPISAN	ODDAN	SPREMEMBA	NI_V_RAZVIDU	VPISAN
MAKOLE	0	2	0	0	0	4	0	0
MARKOVCI	0	3	0	0	0	5	1	0
MEDVODE	0	9	0	0	0	14	0	0
MENGEŠ	0	1	1	0	0	4	1	0
METLIKA	0	2	1	0	0	9	1	0
MEŽICA	0	1	0	0	0	5	0	0
MIKLAVŽ NA DRAVSKEM POLJU	0	1	0	0	0	2	0	0
MIREN - KOSTANJEVICA	0	1	0	0	0	14	0	0
MIRNA	0	1	0	0	0	1	0	0
MIRNA PEČ	0	1	0	0	0	1	0	0
MISLINJA	0	4	0	0	0	7	0	0
MOKRONOG - TREBELNO	0	2	1	0	0	2	0	0
MORAVČE	0	2	0	0	0	4	0	0
MORAVSKE TOPLICE	0	7	0	0	0	18	0	0
MOZIRJE	0	3	0	0	0	7	0	0
MUTA	0	1	0	0	0	1	0	0
NAKLO	0	0	0	0	0	1	3	0
NAZARJE	0	1	1	0	1	2	3	0
ODRANCI	0	1	0	0	0	2	0	0
OPLOTNICA	0	1	0	0	0	4	0	0
ORMOŽ	0	7	0	0	0	14	2	0
OSILNICA	0	0	0	0	0	3	0	0
PESNICA	0	3	0	0	0	5	0	0
PIRAN	0	13	0	0	0	9	0	0
PIVKA	0	3	0	0	0	12	0	0
PODČETRTEK	0	2	0	0	0	2	0	0
PODLEHNIK	0	1	0	0	0	1	0	0
PODVELKA	1	1	0	0	1	6	0	0
POLJČANE	0	2	0	0	0	4	0	0
POLZELA	0	2	0	0	0	5	0	0
POSTOJNA	0	11	0	0	0	20	0	0
PREBOLD	0	1	0	0	0	10	0	0
PREDDVOR	0	1	0	0	0	3	0	0
PREVALJE	0	4	0	0	0	9	0	0
PUCONCI	0	1	0	0	0	20	0	0

Mestna občina	POKRIT OBJEKT				NEPOKRIT OBJEKT			
	ODDAN	SPREMEMBA	NI_V_RAZVIDU	VPISAN	ODDAN	SPREMEMBA	NI_V_RAZVIDU	VPISAN
RAČE - FRAM	0	3	0	0	0	3	0	0
RADEČE	0	2	0	0	0	8	0	0
RADENCI	0	4	0	0	0	6	0	0
RADLJE OB DRAVI	0	6	0	0	0	7	0	0
RADOVLJICA	0	18	0	0	0	27	0	0
RAVNE NA KOROŠKEM	0	5	1	0	0	8	2	0
RAZKRIŽJE	0	0	0	0	0	0	1	0
REČICA OB SAVINJI	0	0	1	0	0	0	0	0
RENČE - VOGRSKO	0	1	3	0	0	0	0	0
RIBNICA	1	2	0	0	11	2	1	0
RIBNICA NA POHORJU	0	2	0	0	0	3	1	0
ROGAŠKA SLATINA	1	6	0	0	0	9	0	0
ROGAŠOVCI	0	1	0	0	0	4	0	0
ROGATEC	0	1	0	0	0	7	1	0
RUŠE	0	7	0	0	0	11	0	0
SELNICA OB DRAVI	0	1	0	0	0	3	0	0
SEMIČ	0	3	0	0	0	7	0	2
SEVNICA	0	8	0	0	0	16	0	0
SEŽANA	0	10	0	0	0	38	0	0
SLOVENSKA BISTRICA	0	15	0	0	0	35	0	0
SLOVENSKE KONJICE	0	6	0	0	0	21	0	0
SODRAŽICA	0	1	0	0	0	2	0	0
SOLČAVA	0	0	0	0	0	2	0	0
SREDIŠČE OB DRAVI	0	2	0	0	0	1	0	0
STARŠE	0	1	0	0	0	4	0	0
STRAŽA	0	1	0	0	0	1	0	0
SV. TROJICA V SLOV. GORICAH	0	1	0	0	0	1	0	0
SVETA ANA	0	1	0	0	0	2	0	0
SVETI ANDRAŽ V SLOV. GORICAH	0	1	0	0	0	2	0	0
SVETI JURIJ OB ŠČAVNICI	0	2	0	0	0	2	1	0
SVETI JURIJ V SLOV. GORICAH	0	1	0	0	0	4	0	0

Mestna občina	POKRIT OBJEKT				NEPOKRIT OBJEKT			
	ODDAN	SPREMEMBA	NI_V_RAZVIDU	VPISAN	ODDAN	SPREMEMBA	NI_V_RAZVIDU	VPISAN
SVETI TOMAŽ	0	1	0	0	0	1	0	0
ŠALOVC	0	1	0	0	0	6	0	0
ŠEMPETER - VRTOJBA	0	4	0	0	0	2	0	0
ŠENČUR	0	5	0	0	0	7	2	0
ŠENTILJ	0	5	0	0	0	8	0	0
ŠENTJERNEJ	0	1	0	0	0	1	0	0
ŠENTJUR	9	0	0	0	19	2	3	0
ŠENTRUPERT	0	1	0	0	0	1	0	0
ŠKOCJAN	0	1	0	0	0	2	0	0
ŠKOFJA LOKA	0	11	0	0	0	25	0	0
ŠKOFLJICA	0	3	0	0	0	3	0	0
ŠMARJE PRI JELŠAH	0	1	0	0	0	10	1	0
ŠMARJEŠKE TOPLICE	0	1	0	0	0	1	0	0
ŠMARTNO OB PAKI	0	2	0	0	0	5	0	0
ŠMARTNO PRI LITJI	0	2	0	0	0	7	0	0
ŠOŠTANJ	0	4	0	0	0	12	0	0
ŠTORE	0	3	0	0	0	8	0	0
TABOR	0	1	0	0	0	1	0	0
TIŠINA	0	2	0	0	0	2	0	0
TOLMIN	0	1	2	0	0	1	1	0
TRBOVLJE	0	12	0	0	0	8	0	0
TREBNJE	0	5	0	0	0	8	2	0
TRNOVSKA VAS	0	1	0	0	0	1	1	0
TRZIN	0	3	0	0	0	3	0	0
TRŽIČ	0	9	0	0	0	14	0	0
TURNIŠČE	0	2	0	0	0	4	0	0
VELIKA POLANA	0	0	0	0	0	1	0	0
VELIKE LAŠČE	0	1	0	0	0	7	0	0
VERŽEJ	0	1	1	0	0	3	1	0
VIDEM	0	2	0	0	0	5	0	0
VIPAVA	0	1	0	0	0	5	4	0
VITANJE	0	2	0	0	0	2	0	0
VODICE	0	3	0	0	1	8	1	0
VOJNIK	0	4	0	0	0	9	0	0

Mestna občina	POKRIT OBJEKT				NEPOKRIT OBJEKT			
	ODDAN	SPREMEMBA	NI_V_RAZVIDU	VPISAN	ODDAN	SPREMEMBA	NI_V_RAZVIDU	VPISAN
VRANSKO	0	1	0	0	0	2	0	0
VRHNIKA	0	7	0	0	0	15	0	0
VUZENICA	0	1	0	0	0	4	0	0
ZAGORJE OB SAVI	0	10	0	0	0	16	0	0
ZAVRČ	0	1	0	0	0	2	0	0
ZREČE	1	4	0	0	3	4	0	0
ŽALEC	0	9	0	0	0	14	1	0
ŽELEZNIKI	2	5	0	0	5	24	0	0
ŽETALE	0	1	0	0	0	2	0	0
ŽIRI	0	2	1	0	0	5	0	0
ŽIROVNICA	0	2	0	0	0	4	0	0
ŽUŽEMBERK	0	2	0	0	0	11	0	0

LEGENDA:

- **ODDAN** - pomeni, da objekt čaka na vpis v razvid
- **SPREMEMBA** - pomeni, da je objekt v postopku dopolnitve
- **NI V RAZVIDU** - pomeni, da je objekt samo shranjen s strani lastnika in nima statusa
- **V IZBRISU** - pomeni, da objekt čaka na izbris iz razvida
- **VPISAN** - pomeni, objekt je vpisan v razvidu

Opombi:

- Podatki so pridobljeni iz razvida športnih objektov MIZŠ.

V naslednjih grafikonih o športnih objektih so obravnavani vsi objekti, ki imajo status v postopku vpisa v razvid športnih objektov, so v postopku spremembe, so v postopku vnosa ter so vpisani v razvid (trenutno sta 2 objekta vpisana v razvid).

Površina pokritih in nepokritih vadbenih prostorov glede na 1000 prebivalcev po statističnih regijah

Statistična regija	Pokrit				Nepokrit				Skupaj			
	Št. objektov	Št. vadbenih prostorov	Površina vadbenih prostorov (m ²)	Površina na 1000 prebivalcev (m ²)	Št. objektov	Št. vadbenih prostorov	Površina vadbenih prostorov (m ²)	Površina na 1000 prebivalcev (m ²)	Št. objektov	Št. vadbenih prostorov	Površina vadbenih prostorov (m ²)	Površina na 1000 prebivalcev (m ²)
Gorenjska	132	271	87.101,44	414	237	472	913.631,14	4.347	369	743	1.000.732,58	4.761
Goriška	51	97	36.321,73	307	97	158	198.216,62	1.674	148	255	234.538,35	1.980
Jugovzhodna Slovenija	63	144	34.965,35	238	135	267	366.696,06	2.493	198	411	401.661,41	2.731
Koroška	46	98	37.844,08	535	94	162	222.708,22	3.149	140	260	260.552,30	3.684
Obalno-kraška	65	86	32.430,62	272	112	180	345.015,78	2.898	177	266	377.446,39	3.170
Osrednje-slovenska	244	617	313.690,17	559	357	730	975.675,35	1.738	601	1347	1.289.365,52	2.297
Podravska	167	357	122.436,58	372	262	521	1.183.920,34	3.598	429	878	1.306.356,92	3.971
Pomurska	74	117	29.869,76	262	214	399	757.539,98	6.639	288	516	787.409,74	6.901
Posavska	41	77	22.270,09	293	60	127	176.252,43	2.320	101	204	198.522,52	2.613
Primorsko-notranjska	36	41	12.882,34	240	77	126	237.072,02	4.411	113	167	249.954,36	4.650
Savinjska	147	287	113.907,82	438	279	529	3.016.402,26	11.596	426	816	3.130.310,08	12.034
Zasavska	38	49	18.871,96	331	50	81	134.084,25	2.349	88	130	152.956,21	2.679
Slovenija	1104	2241	862.591,93	407	1974	3752	8.527.214,45	4.028	3078	5993	9.389.806,38	4.435

Površina pokritih in nepokritih vadbenih prostorov glede na 1000 prebivalcev po mestnih občinah

Statistična regija	Pokrit				Nepokrit				Skupaj			
	Št. objektov	Št. vadbenih prostorov	Površina vadbenih prostorov (m ²)	Površina na 1000 prebivalcev (m ²)	Št. objektov	Št. vadbenih prostorov	Površina vadbenih prostorov (m ²)	Površina na 1000 prebivalcev (m ²)	Št. objektov	Št. vadbenih prostorov	Površina vadbenih prostorov (m ²)	Površina na 1000 prebivalcev (m ²)
Celje	33	79	33.224,53	681	40	94	2.472.868,00	50.698	73	173	2.506.092,53	51.380
Koper	25	35	15.672,71	291	41	82	181.141,32	3.362	66	117	196.814,03	3.653
Kranj	35	89	30.202,23	528	46	114	181.132,25	3.168	81	203	211.334,48	3.697
Krško	16	40	9.845,11	379	35	75	112.607,43	4.334	51	115	122.452,54	4.713
Ljubljana	130	439	258.118,75	871	107	292	421.711,44	1.424	237	731	679.830,19	2.295
Maribor	62	148	60.663,91	537	43	95	324.945,93	2.876	105	243	385.609,84	3.412
Murska Sobota	15	28	6.169,80	331	28	63	89.062,50	4.775	43	91	95.232,30	5.106
Nova Gorica	12	16	4.618,35	144	10	22	25.649,50	801	22	38	30.267,85	945
Novo mesto	17	41	8.388,90	220	20	62	76.903,08	2.020	37	103	85.291,98	2.240
Ptuj	11	38	7.066,37	300	19	46	65.852,86	2.799	30	84	72.919,23	3.100
Slovenj Gradec	10	29	16.657,33	982	17	29	40.510,85	2.389	27	58	57.168,18	3.372
Velenje	17	49	18.941,97	566	18	35	50.432,00	1.507	35	84	69.373,97	2.072

Površina pokritih in nepokritih vadbenih prostorov glede na 1000 prebivalcev po ostalih lokalnih skupnostih

Občina	Pokrit				Nepokrit				Skupaj			
	Št. objektov	Št. vadbenih prostorov	Površina vadbenih prostorov (m ²)	Površina na 1000 prebivalcev (m ²)	Št. objektov	Št. vadbenih prostorov	Površina vadbenih prostorov (m ²)	Površina na 1000 prebivalcev (m ²)	Št. objektov	Št. vadbenih prostorov	Površina vadbenih prostorov (m ²)	Površina na 1000 prebivalcev (m ²)
AJDOVŠČINA	18	31	37.338,05	1.885	6	9	4.146,90	209	24	40	41.484,95	2.094
ANKARAN	1	2	1.791,96	529	2	2	409,46	121	3	4	2.201,42	650
APAČE	11	17	28.336,00	8.014	1	1	946,00	268	12	18	29.282,00	8.281
BELTINCI	12	21	71.293,00	8.821	1	3	822,00	102	13	24	72.115,00	8.923
BENEDIKT	2	6	968,00	354	1	10	1.125,00	411	3	16	2.093,00	765
BISTRICA OB SOTLI	2	7	39.324,44	29.043	2	2	368,00	272	4	9	39.692,44	29.315
BLED	17	22	44.125,00	5.388	11	18	4.478,00	547	28	40	48.603,00	5.934
BLOKE	4	5	6.096,75	3.898	1	3	432,00	276	5	8	6.528,75	4.174
BOHINJ	7	10	21.460,87	3.946	5	11	2.826,08	520	12	21	24.286,95	4.465
BOROVNICA	3	7	3.690,00	788	2	2	512,00	109	5	9	4.202,00	898
BOVEC	8	8	44.065,70	14.476	3	3	705,00	232	11	11	44.770,70	14.708

Občina	Pokrit				Nepokrit				Skupaj			
	Št. objektov	Št. vadbenih prostorov	Površina vadbenih prostorov (m ²)	Površina na 1000 prebivalcev (m ²)	Št. objektov	Št. vadbenih prostorov	Površina vadbenih prostorov (m ²)	Površina na 1000 prebivalcev (m ²)	Št. objektov	Št. vadbenih prostorov	Površina vadbenih prostorov (m ²)	Površina na 1000 prebivalcev (m ²)
BRASLOVČE	8	16	21.059,76	3.680	4	5	1.441,58	252	12	21	22.501,34	3.932
BRDA	4	10	22.982,00	4.111	2	3	1.462,74	262	6	13	24.444,74	4.373
BREZOVICA	11	28	26.777,30	2.086	5	6	1.336,80	104	16	34	28.114,10	2.190
BREŽICE	8	27	32.360,00	1.325	16	25	7.715,32	316	24	52	40.075,32	1.641
CANKOVA	4	8	10.899,00	6.175	1	3	165,30	94	5	11	11.064,30	6.269
CERKLJE NA GORENJSKEM	8	16	20.770,22	2.645	2	5	2.693,57	343	10	21	23.463,79	2.987
CERKNICA	10	19	26.319,40	2.233	8	9	4.606,12	391	18	28	30.925,52	2.624
CERKNO	10	18	2.259,00	500	2	3	694,00	154	12	21	2.953,00	654
CERKVENJAK	3	7	10.254,00	4.627	1	1	264,00	119	4	8	10.518,00	4.746
CIRKULANE	2	2	7.940,00	3.356	2	2	1.400,00	592	4	4	9.340,00	3.948
ČRENŠOVCI	4	7	32.598,00	8.284	3	3	1.824,00	464	7	10	34.422,00	8.748
ČRNA NA KOROŠKEM	8	15	18.876,00	5.912	6	7	1.464,00	459	14	22	20.340,00	6.370
ČRNOMELJ	10	12	15.804,00	1.110	7	22	5.367,88	377	17	34	21.171,88	1.487
DESTRNIK	1	4	1.920,00	727	2	4	3.092,00	1.171	3	8	5.012,00	1.898
DIVAČA	3	5	14.105,00	3.175	1	2	936,00	211	4	7	15.041,00	3.385
DOBJE	2	3	440,00	454	1	1	312,00	322	3	4	752,00	776
DOBREPOLJE	9	15	8.701,00	2.218	2	2	528,36	135	11	17	9.229,36	2.353
DOBRNA	2	9	4.709,77	2.050	1	1	600,00	261	3	10	5.309,77	2.312
DOBROVA -POLHOV GRADEC ¹	6	10	14.066,00	1.770	3	3	0,00	0	9	13	14.066,00	1.770
DOBROVNIK	3	5	9.750,00	7.775	3	4	768,20	613	6	9	10.518,20	8.388
DOL PRI LJUBLJANI	4	5	9.062,00	1.427	2	2	585,00	92	6	7	9.647,00	1.519
DOLENJSKE TOPLICE	5	11	6.686,00	1.852	3	5	377,00	104	8	16	7.063,00	1.956
DOMŽALE	33	61	136.036,40	3.630	16	32	11.571,57	309	49	93	147.607,97	3.939
DORNAVA	6	9	17.949,00	6.185	2	2	666,00	229	8	11	18.615,00	6.415
DRAVOGRAD	15	19	42.098,00	4.750	3	8	2.808,00	317	18	27	44.906,00	5.067
DUPLEK	4	4	7.817,50	1.109	2	2	611,32	87	6	6	8.428,82	1.196
GORENJA VAS -POLJANE	11	16	15.549,41	2.034	3	3	1.735,51	227	14	19	17.284,92	2.261
GORIŠNICA ¹	9	9	0,00	0	1	2	1.214,25	290	10	11	1.214,25	290
GORJE	2	2	2.050,00	734	2	2	328,00	117	4	4	2.378,00	851
GORNJA RADGONA	17	35	54.254,52	6.391	4	5	1.895,64	223	21	40	56.150,16	6.614
GORNJI GRAD	2	2	4.400,00	1.719	1	1	368,73	144	3	3	4.768,73	1.864
GORNJI PETROVCI	7	12	23.000,00	11.604	0	0	0,00	0	7	12	23.000,00	11.604
GRAD	4	6	12.606,00	6.287	1	1	540,00	269	5	7	13.146,00	6.557

Občina	Pokrit				Nepokrit				Skupaj			
	Št. objektov	Št. vadbenih prostorov	Površina vadbenih prostorov (m ²)	Površina na 1000 prebivalcev (m ²)	Št. objektov	Št. vadbenih prostorov	Površina vadbenih prostorov (m ²)	Površina na 1000 prebivalcev (m ²)	Št. objektov	Št. vadbenih prostorov	Površina vadbenih prostorov (m ²)	Površina na 1000 prebivalcev (m ²)
GROŠUPLJE	21	34	28.948,00	1.341	8	9	3.133,00	145	29	43	32.081,00	1.486
HAJDINA ¹	7	14	51.457,00	13.204	1	10	0,00	0	8	24	51.457,00	13.204
HOČE - SLIVNICA	8	16	76.273,66	6.418	4	6	1.008,05	85	12	22	77.281,71	6.502
HODOŠ	3	3	8.451,00	23.672	1	1	52,70	148	4	4	8.503,70	23.820
HORJUL	1	1	860,00	284	3	3	3.282,40	1.085	4	4	4.142,40	1.370
HRASTNIK	6	9	14.681,00	1.637	7	7	2.971,25	331	13	16	17.652,25	1.969
HRPELJE - KOZINA ¹	0	0	0,00	0	1	1	0,00	0	1	1	0,00	0
IDRIJA	4	7	3.296,00	280	6	17	11.042,00	939	10	24	14.338,00	1.220
IG	3	3	1.760,00	228	1	1	579,60	75	4	4	2.339,60	303
ILIRSKA BISTRICA	29	35	141.273,29	10.573	11	11	4.597,65	344	40	46	145.870,94	10.917
IVANČNA GORICA	23	27	38.529,79	2.172	10	11	3.925,48	221	33	38	42.455,26	2.393
IZOLA	11	15	21.675,00	1.309	9	12	5.354,32	323	20	27	27.029,32	1.632
JESENICE	11	23	29.605,50	1.353	12	26	8.503,12	389	23	49	38.108,62	1.741
JEZERSKO	1	2	1.986,00	2.960	1	2	186,00	277	2	4	2.172,00	3.237
JURŠINCI	4	7	2.425,00	977	1	1	45,00	18	5	8	2.470,00	996
KAMNIK	36	52	53.221,00	1.775	15	26	7.481,25	250	51	78	60.702,25	2.025
KANAL	8	13	8.507,15	1.632	5	6	1.823,45	350	13	19	10.330,60	1.982
KIDRIČEVO	7	21	26.466,00	4.019	2	3	1.143,84	174	9	24	27.609,84	4.192
KOBARID	8	12	13.179,00	3.257	2	9	3.628,00	897	10	21	16.807,00	4.154
KOBILJE	1	1	7.800,00	15.234	1	1	375,00	732	2	2	8.175,00	15.967
KOČEVJE	26	35	72.562,00	4.629	7	15	2.790,50	178	33	50	75.352,50	4.807
KOMEN	9	15	18.826,50	5.262	4	4	1.046,00	292	13	19	19.872,50	5.554
KOMENDA	3	13	50.819,00	7.650	2	2	1.287,60	194	5	15	52.106,60	7.844
KOSTANJEVICA NA KRKI	1	1	800,00	324	1	1	648,00	262	2	2	1.448,00	586
KOSTEL	3	3	2.116,00	3.407	1	1	288,00	464	4	4	2.404,00	3.871
KOZJE	11	14	25.147,75	8.355	3	3	840,03	279	14	17	25.987,78	8.634
KRANJSKA GORA	14	40	234.711,60	39.931	5	7	3.749,54	638	19	47	238.461,14	40.568
KRIŽEVCI	4	12	8.022,00	2.251	1	9	1.526,96	428	5	21	9.548,96	2.679
KRŠKO	5	7	10.345,00	2.090	3	3	205,00	41	8	10	10.550,00	2.131
KUNGOTA	9	13	23.140,00	14.144	2	2	288,00	176	11	15	23.428,00	14.320
KUZMA	14	23	20.565,00	1.580	12	16	8.539,40	656	26	39	29.104,40	2.237
LAŠKO	3	17	33.263,45	3.846	2	5	1.757,62	203	5	22	35.021,07	4.050
LENART	14	27	86.455,39	8.467	8	9	1.881,03	184	22	36	88.336,42	8.651

Občina	Pokrit				Nepokrit				Skupaj			
	Št. objektov	Št. vadbenih prostorov	Površina vadbenih prostorov (m ²)	Površina na 1000 prebivalcev (m ²)	Št. objektov	Št. vadbenih prostorov	Površina vadbenih prostorov (m ²)	Površina na 1000 prebivalcev (m ²)	Št. objektov	Št. vadbenih prostorov	Površina vadbenih prostorov (m ²)	Površina na 1000 prebivalcev (m ²)
LENDAVA	20	30	61.959,75	3.933	9	13	5.585,44	355	29	43	67.545,19	4.288
LITIJA	4	8	14.623,00	5.712	4	10	3.598,61	1.406	8	18	18.221,61	7.118
LJUBNO	22	46	41.919,07	3.796	9	15	3.842,42	348	31	61	45.761,49	4.144
LJUTOMER	17	24	21.318,00	1.415	9	13	3.345,80	222	26	37	24.663,80	1.637
LOGATEC	8	20	21.524,20	5.718	1	3	776,00	206	9	23	22.300,20	5.925
LOG - DRAGOMER	2	7	385,00	108	2	2	63,70	18	4	9	448,70	126
LOŠKA DOLINA	2	2	2.112,00	1.175	1	6	1.435,28	799	3	8	3.547,28	1.974
LOŠKI POTOK	1	5	1.777,95	604	4	5	549,12	187	5	10	2.327,07	790
LOVRENC NA POHORJU	2	2	1.220,00	849	1	3	714,00	497	3	5	1.934,00	1.346
LUČE	4	6	2.862,00	475	3	5	829,35	138	7	11	3.691,35	613
LUKOVICA	10	10	3.292,00	823	2	5	864,00	216	12	15	4.156,00	1.038
MAJŠPERK	4	5	10.881,00	5.339	2	2	561,90	276	6	7	11.442,90	5.615
MAKOLE	6	8	18.532,50	4.518	3	14	10.666,42	2.600	9	22	29.198,92	7.118
MARKOVCI	14	28	47.043,32	2.755	9	16	5.236,23	307	23	44	52.279,55	3.062
MEDVODE	5	12	6.887,00	802	2	10	2.168,07	252	7	22	9.055,07	1.054
MENGEŠ	10	24	19.269,00	2.276	3	13	2.977,76	352	13	37	22.246,76	2.628
METLIKA	5	10	15.229,96	4.273	1	2	1.229,99	345	6	12	16.459,95	4.618
MEŽICA ¹	2	14	19.456,00	2.722	1	2	0,00	0	3	16	19.456,00	2.722
MIKLAVŽ NA DRAVSKEM POLJU	14	15	14.556,00	2.854	1	1	400,00	78	15	16	14.956,00	2.933
MIREN - KOSTANJEVICA ¹	1	5	0,00	0	1	1	837,00	308	2	6	837,00	308
MIRNA	1	5	4.004,00	1.279	1	1	470,40	150	2	6	4.474,40	1.430
MIRNA PEČ	7	15	8.226,16	1.814	4	4	715,63	158	11	19	8.941,79	1.972
MISLINJA	2	9	3.179,53	985	3	6	1.884,98	584	5	15	5.064,51	1.568
MOKRONOG -												
TREBELNO	4	5	8.213,00	1.475	2	3	660,17	119	6	8	8.873,17	1.593
MORAVČE	18	30	71.610,50	11.993	7	8	2.199,50	368	25	38	73.810,00	12.361
MORAVSKE TOPLICE	7	15	20.148,00	4.488	3	6	653,35	146	10	21	20.801,35	4.634
MOZIRJE	1	4	2.491,00	734	1	3	1.408,00	415	2	7	3.899,00	1.149
MUTA	4	4	820,00	149	0	0	0,00	0	4	4	820,00	149
NAKLO	6	13	10.131,00	3.790	2	7	3.132,00	1.172	8	20	13.263,00	4.962
NAZARJE	2	5	10.192,50	6.347	1	1	364,00	227	3	6	10.556,50	6.573
ODRANCI	4	5	75.400,00	18.186	1	1	861,00	208	5	6	76.261,00	18.394
OPLOTNICA	16	37	47.170,41	3.960	7	28	7.938,33	666	23	65	55.108,74	4.626

Občina	Pokrit				Nepokrit				Skupaj			
	Št. objektov	Št. vadbenih prostorov	Površina vadbenih prostorov (m ²)	Površina na 1000 prebivalcev (m ²)	Št. objektov	Št. vadbenih prostorov	Površina vadbenih prostorov (m ²)	Površina na 1000 prebivalcev (m ²)	Št. objektov	Št. vadbenih prostorov	Površina vadbenih prostorov (m ²)	Površina na 1000 prebivalcev (m ²)
ORMOŽ	3	3	2.396,00	7.068	0	0	0,00	0	3	3	2.396,00	7.068
OSILNICA	5	8	29.960,51	3.938	3	3	958,89	126	8	11	30.919,40	4.064
PESNICA	9	19	13.183,00	722	13	20	5.771,13	316	22	39	18.954,13	1.038
PIRAN	12	17	25.926,42	4.164	3	3	730,50	117	15	20	26.656,92	4.282
PIVKA	2	4	2.560,00	712	2	2	764,00	212	4	6	3.324,00	924
PODČETRTEK	1	2	7.205,00	3.961	1	1	966,00	531	2	3	8.171,00	4.492
PODLEHNIK	7	8	5.894,00	2.552	2	2	858,00	371	9	10	6.752,00	2.923
PODVELKA	4	10	10.563,00	2.383	2	2	147,20	33	6	12	10.710,20	2.417
POLJČANE	5	12	5.751,50	897	2	5	2.060,00	321	7	17	7.811,50	1.219
POLZELA	20	43	37.071,16	2.147	11	13	2.452,37	142	31	56	39.523,53	2.289
POSTOJNA	10	24	20.438,00	3.825	1	8	3.220,00	603	11	32	23.658,00	4.428
PREBOLD	3	6	33.194,00	8.577	1	1	288,00	74	4	7	33.482,00	8.652
PREDDVOR	9	18	29.089,00	4.279	4	4	1.846,58	272	13	22	30.935,58	4.551
PREVALJE	20	24	42.337,00	7.188	1	2	438,00	74	21	26	42.775,00	7.262
PUCONCI	3	6	15.696,00	1.972	3	4	1.836,18	231	6	10	17.532,18	2.203
RAČE - FRAM	8	11	13.885,00	3.380	2	4	1.658,00	404	10	15	15.543,00	3.784
RADEČE	6	10	18.126,00	3.484	4	5	2.004,16	385	10	15	20.130,16	3.870
RADENCI	7	13	19.062,25	3.104	6	13	4.038,91	658	13	26	23.101,16	3.761
RADLJE OB DRAVI	27	67	82.098,74	4.251	18	34	10.067,11	521	45	101	92.165,84	4.772
RADOVLJICA	10	18	33.853,00	3.023	6	17	4.479,04	400	16	35	38.332,04	3.423
RAVNE NA KOROŠKEM ¹	1	1	0,00	0	0	0	0,00	0	1	1	0,00	0
RAZKRIŽJE	0	0	0,00	0	1	3	912,00	393	1	3	912,00	393
REČICA OB SAVINJI	0	0	0,00	0	4	5	2.222,00	507	4	5	2.222,00	507
RENČE - VOGRSKO	14	30	29.253,00	2.990	3	10	2.663,00	272	17	40	31.916,00	3.262
RIBNICA	4	4	3.200,00	2.912	2	4	1.056,00	961	6	8	4.256,00	3.873
RIBNICA NA POHORJU	9	17	23.803,00	2.050	7	9	3.154,56	272	16	26	26.957,56	2.321
ROGAŠKA SLATINA	4	9	12.200,50	3.931	1	1	124,00	40	5	10	12.324,50	3.971
ROGAŠOVCI	8	12	21.070,00	6.945	1	1	1.945,37	641	9	13	23.015,37	7.586
ROGATEC	11	16	23.071,42	3.237	7	9	3.309,47	464	18	25	26.380,89	3.702
RUŠE	3	4	2.540,00	568	1	1	276,00	62	4	5	2.816,00	630
SELNICA OB DRAVI	9	10	65.170,00	17.007	3	3	841,88	220	12	13	66.011,88	17.226
SEMIČ	16	24	30.485,00	1.727	8	11	4.061,65	230	24	35	34.546,65	1.957
SEVNICA	38	42	94.293,00	6.821	10	10	3.241,00	234	48	52	97.534,00	7.055

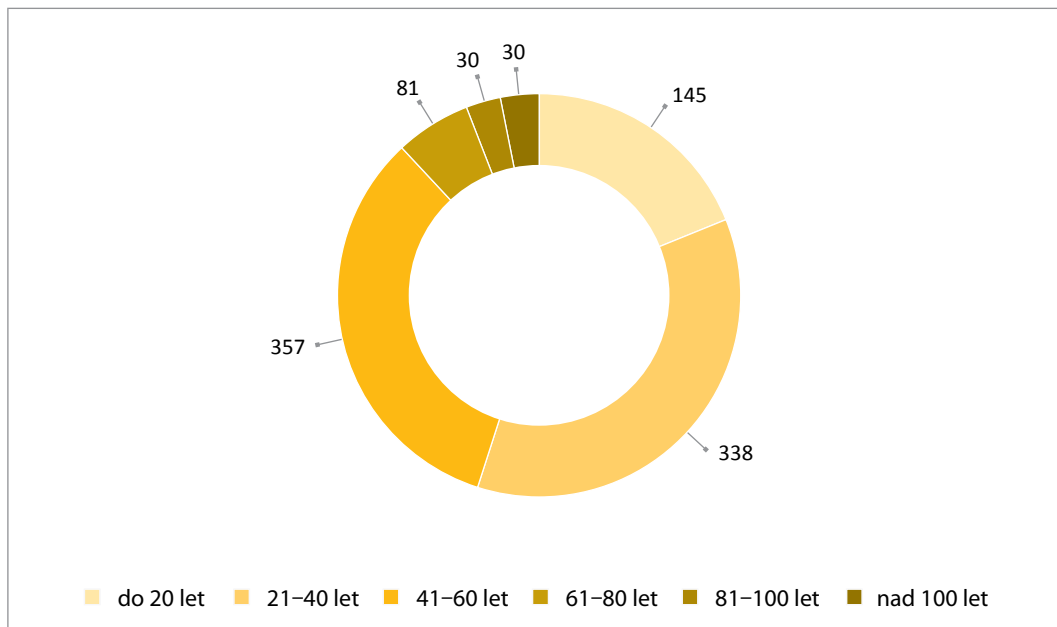
Občina	Pokrit				Nepokrit				Skupaj			
	Št. objektov	Št. vadbenih prostorov	Površina vadbenih prostorov (m ²)	Površina na 1000 prebivalcev (m ²)	Št. objektov	Št. vadbenih prostorov	Površina vadbenih prostorov (m ²)	Površina na 1000 prebivalcev (m ²)	Št. objektov	Št. vadbenih prostorov	Površina vadbenih prostorov (m ²)	Površina na 1000 prebivalcev (m ²)
SEŽANA	35	52	135.663,35	5.177	15	19	5.706,74	218	50	71	141.370,09	5.395
SLOVENSKA BISTRICA	21	46	46.941,00	3.065	6	10	5.620,00	367	27	56	52.561,00	3.432
SLOVENSKE KONJICE	2	2	1.136,20	497	1	1	184,80	81	3	3	1.321,00	578
SODRAŽICA	2	2	1.960,00	3.836	0	0	0,00	0	2	2	1.960,00	3.836
SOLČAVA	1	3	11.524,00	6.030	2	2	552,14	289	3	5	12.076,14	6.319
SREDIŠČE OB DRAVI	4	10	35.203,00	8.520	1	1	336,72	81	5	11	35.539,72	8.601
STARŠE	1	3	2.104,00	543	1	1	504,00	130	2	4	2.608,00	673
STRAŽA	1	4	910,00	420	1	4	288,00	133	2	8	1.198,00	553
SV. TROJICA V SLOV. GORICAH ¹	2	6	2.823,00	1.214	1	1	0,00	0	3	7	2.823,00	1.214
SVETA ANA	2	2	3.050,00	2.557	1	1	360,00	302	3	3	3.410,00	2.858
SVETI ANDRAŽ V SLOV. GORICAH	3	9	6.360,00	2.259	2	2	550,91	196	5	11	6.910,91	2.454
SVETI JURIJ OB ŠČAVNICI	4	4	7.612,50	3.571	1	2	333,00	156	5	6	7.945,50	3.727
SVETI JURIJ V SLOV. GORICAH	1	4	1.865,20	942	1	1	485,76	245	2	5	2.350,96	1.188
SVETI TOMAŽ	6	8	31.150,00	22.754	1	3	500,00	365	7	11	31.650,00	23.119
ŠALOVCI	2	4	4.373,22	708	4	4	1.032,00	167	6	8	5.405,22	875
ŠEMPETER -VRTOJBA	9	16	47.426,30	5.306	5	9	3.590,96	402	14	25	51.017,26	5.707
ŠENČUR	8	22	41.164,50	4.899	5	7	3.047,73	363	13	29	44.212,23	5.261
ŠENTILJ ¹	1	2	0,00	0	1	1	968,00	132	2	3	968,00	132
ŠENTJERNEJ	24	29	35.903,00	1.843	9	9	3.701,00	190	33	38	39.604,00	2.033
ŠENTJUR	1	5	3.144,00	1.070	1	1	456,00	155	2	6	3.600,00	1.225
ŠENTRUPERT	2	5	4.915,25	1.436	1	1	602,25	176	3	6	5.517,50	1.612
ŠKOCJAN	25	39	47.140,45	1.982	11	23	4.910,50	207	36	62	52.050,95	2.189
ŠKOFJA LOKA	3	4	1.668,00	140	3	4	1.530,00	129	6	8	3.198,00	269
ŠKOFLJICA	11	28	21.967,50	2.091	1	1	840,00	80	12	29	22.807,50	2.171
ŠMARJE PRI JELŠAH	1	7	20.181,70	5.695	1	6	1.518,00	428	2	13	21.699,70	6.123
ŠMARJEŠKE TOPLICE	5	5	22.867,00	6.787	2	2	543,50	161	7	7	23.410,50	6.949
ŠMARTNO OB PAKI	7	12	10.417,79	1.806	2	3	636,84	110	9	15	11.054,63	1.917
ŠMARTNO PRI LITJI	12	14	18.704,00	2.064	4	4	2.134,81	236	16	18	20.838,81	2.299
ŠOŠTANJ	8	8	12.748,00	2.854	3	4	966,50	216	11	12	13.714,50	3.071
ŠTORE	1	1	941,70	543	1	1	297,00	171	2	2	1.238,70	714
TABOR	2	6	3.815,00	961	2	2	734,40	185	4	8	4.549,40	1.147
TIŠINA	2	9	11.931,00	1.095	3	19	3.450,09	317	5	28	15.381,09	1.411

Občina	Pokrit				Nepokrit				Skupaj			
	Št. objektov	Št. vadbenih prostorov	Površina vadbenih prostorov (m ²)	Površina na 1000 prebivalcev (m ²)	Št. objektov	Št. vadbenih prostorov	Površina vadbenih prostorov (m ²)	Površina na 1000 prebivalcev (m ²)	Št. objektov	Št. vadbenih prostorov	Površina vadbenih prostorov (m ²)	Površina na 1000 prebivalcev (m ²)
TOLMIN	8	14	20.932,00	1.312	12	17	4.926,77	309	20	31	25.858,77	1.620
TRBOVLJE	10	19	25.568,74	1.897	5	5	1.737,73	129	15	24	27.306,47	2.026
TREBNJE	2	5	6.490,00	4.623	1	1	360,00	256	3	6	6.850,00	4.879
TRNOVSKA VAS	3	10	7.838,75	1.981	3	4	2.041,00	516	6	14	9.879,75	2.497
TRZIN	14	34	14.698,86	976	9	20	6.939,72	461	23	54	21.638,58	1.437
TRŽIČ	4	8	27.270,00	8.622	2	3	750,00	237	6	11	28.020,00	8.859
TURNIŠČE	1	4	9.028,00	6.481	0	0	0,00	0	1	4	9.028,00	6.481
VELIKA POLANA	7	8	4.380,00	969	1	1	1.050,00	232	8	9	5.430,00	1.201
VELIKE LAŠČE	4	9	17.864,00	13.058	2	5	1.107,74	810	6	14	18.971,74	13.868
VERŽEJ	5	11	24.233,00	4.317	2	2	953,00	170	7	13	25.186,00	4.486
VIDEM	9	9	10.080,00	1.718	1	2	1.097,20	187	10	11	11.177,20	1.905
VIPAVA	2	2	1.250,00	558	2	2	455,00	203	4	4	1.705,00	760
VITANJE	10	21	10.298,99	2.010	3	4	635,90	124	13	25	10.934,89	2.134
VODICE	9	13	9.419,34	1.030	4	5	817,58	89	13	18	10.236,92	1.119
VOJNIK	2	6	8.828,00	3.290	1	1	1.188,00	443	3	7	10.016,00	3.733
VRANSKO	15	32	39.042,38	2.178	7	13	2.439,00	136	22	45	41.481,38	2.314
VRHNIKA	4	9	4.178,00	1.567	1	5	1.282,60	481	5	14	5.460,60	2.047
VUZENICA	16	28	36.511,50	2.225	10	12	5.388,50	328	26	40	41.900,00	2.553
ZAGORJE OB SAVI	2	2	6.256,00	4.216	1	1	400,00	270	3	3	6.656,00	4.485
ZAVRČ	7	13	15.819,00	2.381	5	19	7.317,74	1.101	12	32	23.136,74	3.482
ZREČE	15	41	46.477,50	2.144	9	14	3.578,56	165	24	55	50.056,06	2.309
ŽALEC	29	36	117.603,06	17.703	7	9	3.101,50	467	36	45	120.704,56	18.170
ŽELEZNIKI	2	2	3.702,60	2.864	1	1	416,64	322	3	3	4.119,24	3.186
ŽETALE	5	12	8.088,00	1.600	3	10	2.831,61	560	8	22	10.919,61	2.160
ŽIRI	4	13	11.170,89	2.477	2	2	670,00	149	6	15	11.840,89	2.626
ŽIROVNICA	11	13	10.191,56	2.177	2	4	672,00	144	13	17	10.863,56	2.321
ŽUŽEMBERK	18	31	37.338,05	1.885	6	9	4.146,90	209	24	40	41.484,95	2.094

Opomba:

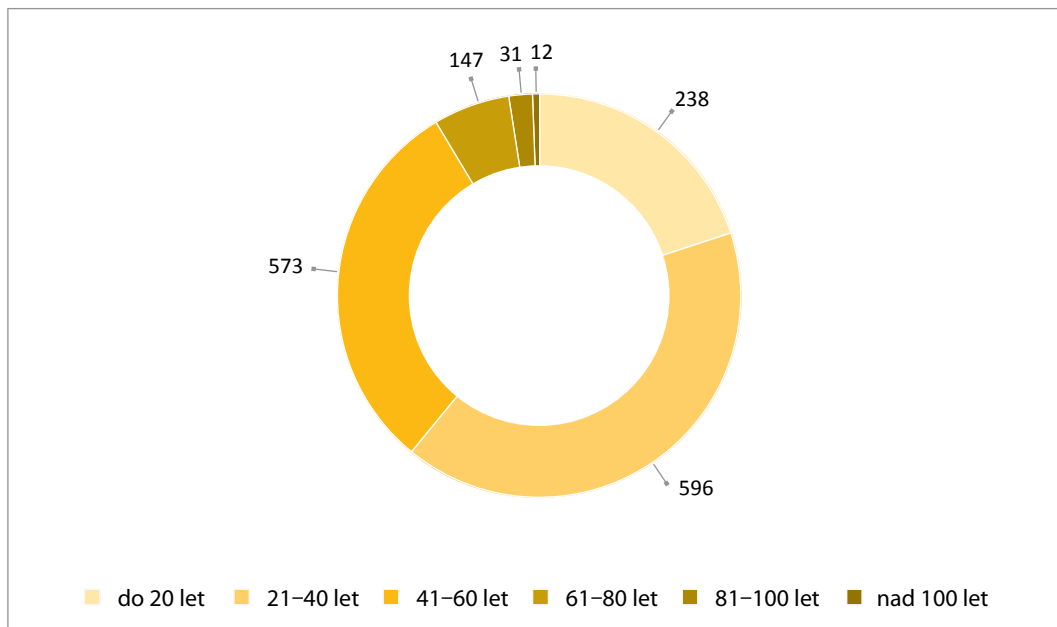
¹ Občina pri pokritih ali pri nepokritih objektih nima ustreznih podatkov za izračun površine na 1000 prebivalcev..

Starost pokritih športnih objektov



205

Starost nepokritih športnih objektov



Opomba:
Športni objekti, ki so stari več kot 150 let, niso upoštevani.

Odstotek površin pokritih vadbenih prostorov in njihova starost po statističnih regijah

Statistična regija	Do 20 let	21–40 let	41–60 let	61–80 let	81–100 let	Nad 100 let
Gorenjska	9,3	35,8	35,2	7,1	1,4	11,3
Goriška	3,4	32,5	52,0	2,8	0,0	9,4
Jugovzhodna Slovenija	8,7	34,2	47,6	3,3	1,6	4,5
Koroška	11,2	10,6	72,8	0,6	0,0	4,7
Obalno-kraška	12,7	54,3	27,1	2,5	1,2	2,3
Osrednjeslovenska	20,6	17,9	38,4	18,4	1,7	3,0
Podravska	21,3	33,2	18,0	6,3	3,5	17,6
Pomurska	4,7	58,6	17,5	9,8	2,7	6,8
Posavska	24,7	38,4	27,6	0,0	0,0	9,3
Primorsko-notranjska	14,5	35,4	36,2	9,8	0,0	4,0
Savinjska	16,8	42,1	35,8	2,9	1,4	1,0
Zasavska	0,8	53,0	29,0	13,6	0,0	3,6
Slovenija	16,2	30,4	35,6	9,8	1,6	6,4

Opomba:

Vadbene površine, ki so stare več kot 150 let, niso upoštevane.

Odstotek površin nepokritih vadbenih prostorov in njihova starost po statističnih regijah

Statistična regija	Do 20 let	21–40 let	41–60 let	61–80 let	81–100 let	Nad 100 let
Gorenjska	16,0	19,6	25,5	12,1	5,6	21,1
Goriška	13,1	7,5	34,2	12,0	6,6	26,6
Jugovzhodna Slovenija	4,7	40,0	30,5	7,9	0,0	16,9
Koroška	2,0	25,6	42,7	14,8	9,8	5,1
Obalno-kraška	3,1	28,8	49,9	8,2	6,8	3,1
Osrednjeslovenska	14,8	21,5	28,6	15,9	0,4	18,8
Podravska	3,8	40,9	27,1	12,5	0,9	14,8
Pomurska	2,5	32,4	39,3	9,8	0,2	15,7
Posavska	2,3	16,3	42,1	0,0	12,1	27,2
Primorsko-notranjska	50,2	19,6	20,8	5,5	2,4	1,5
Savinjska	50,9	9,9	6,4	4,9	0,1	27,7
Zasavska	1,3	20,7	19,9	40,6	13,3	4,1
Slovenija	24,3	21,6	22,5	9,6	2,1	19,9

Opomba:

Vadbene površine, ki so stare več kot 150 let, niso upoštevane.

Odstotek površin pokritih vadbenih prostorov in njihova starost po mestnih občinah

Mestna občina	Do 20 let	21–40 let	41–60 let	61–80 let	81–100 let	Nad 100 let
Celje	24,2	20,1	47,5	6,4	0,9	0,9
Koper	19,0	54,1	24,0	1,7	0,0	1,3
Kranj	5,0	32,1	37,4	19,7	0,8	5,0
Krško	21,8	28,2	35,7	0,0	0,0	14,4
Ljubljana	19,7	16,1	38,5	21,5	1,8	2,3
Maribor	20,2	11,4	19,1	10,0	6,9	32,4
Murska Sobota	0,0	63,6	15,2	9,8	8,6	2,8
Nova Gorica	0,0	73,1	22,2	0,0	0,0	4,7
Novo mesto	0,0	44,2	47,0	0,0	3,3	5,5
Ptuj	15,4	51,9	27,6	0,0	0,0	5,1
Slovenj Gradec	0,0	8,2	91,8	0,0	0,0	0,0
Velenje	0,0	54,2	42,8	2,9	0,0	0,0

Opomba:

Vadbene površine, ki so stare več kot 150 let, niso upoštevane.

207

Odstotek površin nepokritih vadbenih prostorov in njihova starost po mestnih občinah

Mestna občina	Do 20 let	21–40 let	41–60 let	61–80 let	81–100 let	Nad 100 let
Celje	60,0	6,0	1,8	0,7	0,0	31,4
Koper	4,1	48,7	22,1	15,4	9,1	0,7
Kranj	0,0	10,8	53,8	33,1	0,0	2,3
Krško	3,5	18,3	59,3	0,0	0,0	18,9
Ljubljana	18,9	21,7	29,6	9,1	0,8	19,8
Maribor	0,7	42,7	28,1	10,1	3,1	15,2
Murska Sobota	8,8	52,5	33,4	1,4	2,1	1,8
Nova Gorica	0,0	9,9	26,4	60,6	0,0	3,1
Novo mesto	6,9	26,6	46,9	13,7	0,0	5,9
Ptuj	10,7	26,2	16,0	36,9	0,0	10,2
Slovenj Gradec	0,0	81,5	4,1	0,0	1,7	12,7
Velenje	0,0	16,1	8,6	70,4	0,0	4,9

Opomba:

Vadbene površine, ki so stare več kot 150 let, niso upoštevane.

Odstotek površin pokritih in nepokritih vadbenih prostorov in njihova starost po ostalih lokalnih skupnostih

Občina	Odstotek pokritih vadbenih površin (%)						Odstotek nepokritih vadbenih površin (%)					
	Do 20 let	21–40 let	41–60 let	61–80 let	81–100 let	Nad 100 let	Do 20 let	21–40 let	41–60 let	61–80 let	81–100 let	Nad 100 let
AJDOVŠČINA	13,0	27,1	45,6	0,0	0,0	14,3	18,8	5,6	14,9	2,5	35,1	23,1
ANKARAN	0,0	70,3	29,7	0,0	0,0	0,0	0,0	0,0	0,0	0,0	0,0	100,0
APAČE	0,0	100,0	0,0	0,0	0,0	0,0	12,5	15,3	66,3	5,9	0,0	0,0
BELTINCI	0,0	0,0	100,0	0,0	0,0	0,0	0,0	10,0	47,1	15,7	0,0	27,1
BENEDIKT	100,0	0,0	0,0	0,0	0,0	0,0	100,0	0,0	0,0	0,0	0,0	0,0
BISTRICA OB SOTLI	21,7	0,0	78,3	0,0	0,0	0,0	0,0	94,1	5,9	0,0	0,0	0,0
BLAD	0,0	51,8	4,3	0,0	0,0	43,9	0,0	0,0	2,4	29,0	1,8	66,7
BLOKE	0,0	0,0	0,0	100,0	0,0	0,0	0,0	26,2	73,8	0,0	0,0	0,0
BOHINJ	0,0	69,0	31,0	0,0	0,0	0,0	0,0	0,0	35,8	0,0	26,1	38,1
BOROVNICA	0,0	0,0	100,0	0,0	0,0	0,0	0,0	0,0	0,0	0,0	0,0	100,0
BOVEC	100,0	0,0	0,0	0,0	0,0	0,0	25,3	0,3	0,0	0,0	0,0	74,4
BRASLOVČE	28,9	56,2	0,0	0,0	15,0	0,0	0,0	71,2	11,0	0,0	17,8	0,0
BRDA	0,0	0,0	31,6	68,4	0,0	0,0	0,0	0,0	99,6	0,4	0,0	0,0
BREZOVICA	0,0	0,0	82,0	7,5	10,5	0,0	0,0	6,6	56,2	37,2	0,0	0,0
BREŽICE	28,9	49,0	20,9	0,0	0,0	1,2	0,0	8,2	19,5	0,0	66,1	6,2
CANKOVA	0,0	0,0	0,0	100,0	0,0	0,0	0,0	29,8	70,2	0,0	0,0	0,0
CERKLJE NA GORENJSKEM	47,1	52,9	0,0	0,0	0,0	0,0	1,5	2,3	65,2	14,4	0,0	16,6
CERKNICA	39,2	13,5	29,2	18,2	0,0	0,0	51,2	1,1	23,0	24,7	0,0	0,0
CERKNO	0,0	0,0	100,0	0,0	0,0	0,0	64,6	0,0	35,4	0,0	0,0	0,0
CERKVENJAK	0,0	100,0	0,0	0,0	0,0	0,0	74,2	0,0	0,0	0,0	0,0	25,8
CIRKULANE	78,6	21,4	0,0	0,0	0,0	0,0	100,0	0,0	0,0	0,0	0,0	0,0
ČRENŠOVCI	0,0	100,0	0,0	0,0	0,0	0,0	0,0	38,7	61,3	0,0	0,0	0,0
ČRNA NA KOROŠKEM	0,0	0,0	29,5	3,3	0,0	67,2	7,4	0,0	42,8	49,8	0,0	0,0
ČRNOMELJ	0,0	25,8	72,4	0,0	1,8	0,0	0,0	17,1	17,7	55,7	0,0	9,5
DESTRIK	0,0	17,2	82,8	0,0	0,0	0,0	100,0	0,0	0,0	0,0	0,0	0,0
DIVAČA	0,0	0,0	100,0	0,0	0,0	0,0	0,0	4,3	95,7	0,0	0,0	0,0
DOBJE	0,0	100,0	0,0	0,0	0,0	0,0	29,1	70,9	0,0	0,0	0,0	0,0
DOBREPOLJE	0,0	0,0	100,0	0,0	0,0	0,0	25,7	27,7	43,1	3,4	0,0	0,0
DOBRNA	0,0	0,0	100,0	0,0	0,0	0,0	0,0	0,0	0,0	0,0	0,0	100,0
DOBROVA - POLHOV GRADEC	0,0	0,0	0,0	0,0	0,0	0,0	0,0	8,4	88,4	0,0	3,2	0,0
DOBROVNIK	0,0	100,0	0,0	0,0	0,0	0,0	0,0	8,2	5,1	0,0	0,0	86,7
DOL PRI LJUBLJANI	0,0	0,0	69,2	30,8	0,0	0,0	0,0	20,5	66,2	13,2	0,0	0,0
DOLENJSKE TOPLICE	0,0	0,0	22,3	0,0	0,0	77,7	0,0	43,4	39,3	17,3	0,0	0,0

Občina	Odstotek pokritih vadbenih površin (%)						Odstotek nepokritih vadbenih površin (%)					
	Do 20 let	21–40 let	41–60 let	61–80 let	81–100 let	Nad 100 let	Do 20 let	21–40 let	41–60 let	61–80 let	81–100 let	Nad 100 let
DOMŽALE	20,4	32,9	34,6	2,1	0,0	10,1	10,8	20,6	24,0	43,1	0,0	1,4
DORNAVA	0,0	0,0	86,5	0,0	0,0	13,5	0,0	33,2	16,5	0,0	0,0	50,3
DRAVOGRAD	0,0	17,9	73,5	0,0	0,0	8,5	0,0	23,3	47,2	28,8	0,0	0,7
DUPLEK	0,0	100,0	0,0	0,0	0,0	0,0	0,0	0,0	77,5	0,0	0,0	22,5
GORENJA VAS - POLJANE	12,8	61,4	25,8	0,0	0,0	0,0	25,8	17,3	57,0	0,0	0,0	0,0
GORIŠNICA	0,0	100,0	0,0	0,0	0,0	0,0	0,0	0,0	0,0	0,0	0,0	0,0
GORJE	87,8	0,0	0,0	0,0	0,0	12,2	0,0	0,0	34,1	0,0	0,0	65,9
GORNJA RADGONA	73,4	0,0	11,8	14,8	0,0	0,0	0,0	24,2	28,3	42,6	0,0	4,9
GORNJI GRAD	0,0	0,0	100,0	0,0	0,0	0,0	0,0	0,0	0,0	0,0	0,0	100,0
GORNJI PETROVCI	0,0	0,0	0,0	0,0	0,0	0,0	0,0	35,2	64,8	0,0	0,0	0,0
GRAD	0,0	100,0	0,0	0,0	0,0	0,0	0,0	30,9	69,1	0,0	0,0	0,0
GROSUPLJE	18,7	61,5	19,8	0,0	0,0	0,0	29,6	54,4	6,9	0,0	0,0	9,0
HAJDINA	0,0	0,0	0,0	0,0	0,0	0,0	0,0	50,8	36,4	0,0	0,0	12,7
HOČE - SLIVNICA	0,0	0,0	73,0	27,0	0,0	0,0	0,0	79,2	16,9	0,0	0,0	3,9
HODOŠ	0,0	0,0	0,0	100,0	0,0	0,0	0,0	0,0	80,8	19,2	0,0	0,0
HORJUL	90,7	0,0	9,3	0,0	0,0	0,0	0,0	0,0	100,0	0,0	0,0	0,0
HRASTNIK	0,0	69,3	18,7	8,1	0,0	3,9	0,0	25,5	3,1	71,4	0,0	0,0
HRPELJE - KOZINA	0,0	0,0	0,0	0,0	0,0	0,0	0,0	0,0	0,0	0,0	0,0	0,0
IDRIJA	0,0	19,7	77,2	0,0	0,0	3,1	24,3	75,7	0,0	0,0	0,0	0,0
IG	100,0	0,0	0,0	0,0	0,0	0,0	0,0	0,0	45,5	0,0	0,0	54,5
ILIRSKA BISTRICA	0,0	63,2	25,5	0,0	0,0	11,3	74,3	10,1	9,3	2,2	4,1	0,0
IVANČNA GORICA	17,7	31,3	30,7	0,0	0,0	20,4	18,2	31,6	43,5	5,7	1,1	0,0
IZOLA	0,0	56,2	36,5	0,0	7,3	0,0	4,2	15,1	80,6	0,0	0,0	0,0
JESENICE	0,0	17,8	53,4	2,2	6,6	20,0	17,2	10,0	17,7	46,2	0,0	8,9
JEZERSKO	0,0	0,0	100,0	0,0	0,0	0,0	0,0	100,0	0,0	0,0	0,0	0,0
JURŠINCI	0,0	0,0	0,0	0,0	0,0	100,0	0,0	0,0	100,0	0,0	0,0	0,0
KAMNIK	33,3	9,9	55,5	0,0	0,0	1,3	24,6	24,4	32,1	10,9	0,0	8,0
KANAL	0,0	57,9	19,8	0,0	0,0	22,3	55,7	12,4	20,7	0,0	0,0	11,1
KIDRIČEVO	0,0	74,8	25,2	0,0	0,0	0,0	5,2	47,7	42,5	0,0	0,0	4,6
KOBARID	0,0	0,0	100,0	0,0	0,0	0,0	6,9	3,4	89,7	0,0	0,0	0,0
KOBILJE	0,0	100,0	0,0	0,0	0,0	0,0	0,0	100,0	0,0	0,0	0,0	0,0
KOČEVJE	0,0	9,0	54,4	30,8	0,0	5,8	0,0	9,9	28,2	0,9	0,0	61,0
KOMEN	0,0	44,0	13,0	0,0	0,0	43,0	0,0	8,3	75,4	3,2	0,0	13,1
KOMENDA	0,0	0,0	0,0	22,4	0,0	77,6	0,0	0,0	3,3	0,0	0,0	96,7
KOSTANJEVICA NA KRKI	0,0	0,0	100,0	0,0	0,0	0,0	0,0	0,0	100,0	0,0	0,0	0,0

Občina	Odstotek pokritih vadbenih površin (%)						Odstotek nepokritih vadbenih površin (%)					
	Do 20 let	21–40 let	41–60 let	61–80 let	81–100 let	Nad 100 let	Do 20 let	21–40 let	41–60 let	61–80 let	81–100 let	Nad 100 let
KOSTEL	0,0	100,0	0,0	0,0	0,0	0,0	0,0	62,2	37,8	0,0	0,0	0,0
KOZJE	0,0	68,6	31,4	0,0	0,0	0,0	6,4	3,2	50,0	15,0	0,0	25,5
KRANJSKA GORA	77,5	0,0	22,5	0,0	0,0	0,0	56,2	37,5	4,9	0,0	0,9	0,5
KRIŽEVCI	0,0	100,0	0,0	0,0	0,0	0,0	0,0	89,3	10,7	0,0	0,0	0,0
KUNGOTA	0,0	73,2	0,0	0,0	0,0	26,8	2,9	15,5	12,1	0,0	0,0	69,5
KUZMA	0,0	0,0	0,0	0,0	0,0	100,0	17,4	52,1	26,2	0,0	0,0	4,3
LAŠKO	35,3	51,1	13,6	0,0	0,0	0,0	6,2	61,9	31,9	0,0	0,0	0,0
LENART	0,0	100,0	0,0	0,0	0,0	0,0	0,0	84,3	15,7	0,0	0,0	0,0
LENDAVA	0,0	51,3	23,2	12,9	0,0	12,7	0,0	19,2	40,6	11,8	0,0	28,5
LITUA	0,0	69,9	30,1	0,0	0,0	0,0	0,0	11,1	24,2	34,5	25,5	4,7
LJUBNO	0,0	77,0	23,0	0,0	0,0	0,0	0,0	7,9	34,9	0,0	0,0	57,2
LJUTOMER	0,0	52,1	10,7	30,1	7,2	0,0	2,7	30,3	31,1	2,4	0,0	33,4
LOGATEC	7,5	55,0	25,7	11,9	0,0	0,0	6,8	42,2	16,0	24,2	0,0	10,8
LOG - DRAGOMER	0,0	0,0	100,0	0,0	0,0	0,0	14,5	38,2	47,3	0,0	0,0	0,0
LOŠKA DOLINA	0,0	100,0	0,0	0,0	0,0	0,0	0,0	100,0	0,0	0,0	0,0	0,0
LOŠKI POTOK	100,0	0,0	0,0	0,0	0,0	0,0	50,0	0,0	0,0	0,0	0,0	50,0
LOVRENC NA POHORJU	41,0	0,0	59,0	0,0	0,0	0,0	0,0	0,0	100,0	0,0	0,0	0,0
LUČE	0,0	0,0	100,0	0,0	0,0	0,0	0,0	0,0	65,6	0,0	0,0	34,4
LUKOVICA	0,0	0,0	100,0	0,0	0,0	0,0	0,0	23,8	76,2	0,0	0,0	0,0
MAJŠPERK	100,0	0,0	0,0	0,0	0,0	0,0	45,0	55,0	0,0	0,0	0,0	0,0
MAKOLE	73,8	0,0	0,0	26,2	0,0	0,0	0,0	63,8	10,4	25,7	0,0	0,0
MARKOVCI	30,6	66,8	2,6	0,0	0,0	0,0	0,0	74,0	15,6	0,0	0,0	10,4
MEDVODE	48,1	10,6	26,4	8,6	6,3	0,0	0,0	3,9	46,7	22,1	0,0	27,3
MENGEŠ	0,0	0,0	100,0	0,0	0,0	0,0	0,0	0,0	4,2	0,0	0,0	95,8
METLIKA	0,0	77,0	19,4	3,5	0,0	0,0	6,3	44,5	43,9	0,0	0,0	5,2
MEŽICA	0,0	0,0	100,0	0,0	0,0	0,0	0,0	0,0	81,6	15,3	3,1	0,0
MIKLAVŽ NA DRAVSKEM POLJU	0,0	0,0	0,0	0,0	0,0	0,0	0,0	0,0	100,0	0,0	0,0	0,0
MIREN - KOSTANJEVICA	0,0	0,0	100,0	0,0	0,0	0,0	0,0	13,8	36,1	0,0	0,0	50,1
MIRNA	0,0	0,0	100,0	0,0	0,0	0,0	0,0	0,0	0,0	0,0	0,0	0,0
MIRNA PEČ	0,0	100,0	0,0	0,0	0,0	0,0	0,0	0,0	100,0	0,0	0,0	0,0
MISLINJA	10,0	27,4	62,6	0,0	0,0	0,0	0,0	29,2	0,0	0,0	0,0	70,8
MOKRONOG - TREBELNO	85,8	0,0	14,2	0,0	0,0	0,0	81,1	0,0	18,9	0,0	0,0	0,0
MORAVČE	0,0	0,0	100,0	0,0	0,0	0,0	0,0	13,7	1,1	0,0	0,0	85,2
MORAVSKE TOPLICE	0,0	62,0	30,7	0,0	0,0	7,3	0,0	40,1	32,4	12,9	0,0	14,6
MOZIRJE	0,0	0,0	44,1	0,0	55,9	0,0	0,0	2,1	87,9	0,0	0,0	10,0

Občina	Odstotek pokritih vadbenih površin (%)						Odstotek nepokritih vadbenih površin (%)					
	Do 20 let	21–40 let	41–60 let	61–80 let	81–100 let	Nad 100 let	Do 20 let	21–40 let	41–60 let	61–80 let	81–100 let	Nad 100 let
MUTA	0,0	0,0	100,0	0,0	0,0	0,0	0,0	0,0	100,0	0,0	0,0	0,0
NAKLO	0,0	0,0	0,0	0,0	0,0	0,0	0,0	0,0	0,0	100,0	0,0	0,0
NAZARJE	0,0	100,0	0,0	0,0	0,0	0,0	10,5	38,5	51,0	0,0	0,0	0,0
ODRANCI	0,0	100,0	0,0	0,0	0,0	0,0	0,0	0,0	100,0	0,0	0,0	0,0
OPLOTNICA	0,0	100,0	0,0	0,0	0,0	0,0	0,0	0,0	4,0	0,0	0,0	96,0
ORMOŽ	0,0	95,0	5,0	0,0	0,0	0,0	0,0	44,4	32,7	22,9	0,0	0,0
OSILNICA	0,0	0,0	0,0	0,0	0,0	0,0	0,0	54,1	45,9	0,0	0,0	0,0
PESNICA	0,0	84,1	0,0	15,9	0,0	0,0	0,0	35,4	60,9	3,7	0,0	0,0
PIRAN	19,8	65,6	13,2	0,0	0,0	1,4	6,1	24,1	69,8	0,0	0,0	0,0
PIVKA	0,0	0,0	100,0	0,0	0,0	0,0	0,0	56,5	36,0	0,0	0,0	7,5
PODČETRTEK	0,0	33,0	67,0	0,0	0,0	0,0	0,0	52,4	47,6	0,0	0,0	0,0
PODLEHNIK	100,0	0,0	0,0	0,0	0,0	0,0	100,0	0,0	0,0	0,0	0,0	0,0
PODVELKA	66,4	0,0	33,6	0,0	0,0	0,0	7,1	65,7	27,1	0,0	0,0	0,0
POLJČANE	0,0	0,0	0,0	0,0	100,0	0,0	0,0	8,3	34,8	56,8	0,0	0,0
POLZELA	0,0	0,0	91,3	0,0	0,0	8,7	53,6	29,6	16,8	0,0	0,0	0,0
POSTOJNA	2,7	39,5	57,8	0,0	0,0	0,0	1,3	41,3	43,9	9,5	0,0	4,0
PREBOLD	0,0	0,0	100,0	0,0	0,0	0,0	0,0	50,4	28,0	21,6	0,0	0,0
PREDDVOR	0,0	0,0	100,0	0,0	0,0	0,0	0,0	0,0	5,8	0,0	90,4	3,8
PREVALJE	0,0	63,4	36,6	0,0	0,0	0,0	6,5	5,2	17,4	0,0	71,0	0,0
PUCONCI	0,0	0,0	0,0	0,0	0,0	100,0	1,9	58,4	7,8	5,7	0,0	26,2
RAČE - FRAM	54,5	0,0	34,6	10,9	0,0	0,0	0,0	0,0	45,2	54,8	0,0	0,0
RADEČE	0,0	100,0	0,0	0,0	0,0	0,0	0,0	9,1	23,0	67,8	0,0	0,0
RADENCI	0,0	51,5	33,5	15,0	0,0	0,0	0,0	0,0	6,9	0,0	0,0	93,1
RADLJE OB DRAVI	89,1	0,0	1,0	4,8	0,0	5,1	0,0	16,7	37,3	46,0	0,0	0,0
RADOVLJICA	0,0	17,0	42,8	0,0	1,8	38,3	0,0	9,6	12,0	0,0	2,1	76,3
RAVNE NA KOROŠKEM	0,0	16,9	83,1	0,0	0,0	0,0	0,0	4,9	95,1	0,0	0,0	0,0
REČICA OB SAVINJI	0,0	0,0	0,0	0,0	0,0	0,0	0,0	0,0	0,0	0,0	0,0	0,0
RENČE - VOGRSKO	0,0	100,0	0,0	0,0	0,0	0,0	0,0	0,0	0,0	0,0	0,0	0,0
RIBNICA	0,0	100,0	0,0	0,0	0,0	0,0	0,0	0,0	0,0	0,0	0,0	0,0
RIBNICA NA POHORJU	0,0	0,0	100,0	0,0	0,0	0,0	22,7	26,8	25,9	24,6	0,0	0,0
ROGAŠKA SLATINA	0,0	0,0	65,5	0,0	0,0	34,5	25,0	50,0	25,0	0,0	0,0	0,0
ROGAŠOVCI	31,3	68,7	0,0	0,0	0,0	0,0	6,0	88,0	3,8	0,0	0,0	2,3
ROGATEC	0,0	0,0	0,0	100,0	0,0	0,0	0,0	48,5	33,0	0,0	0,0	18,4
RUŠE	100,0	0,0	0,0	0,0	0,0	0,0	7,6	21,0	71,4	0,0	0,0	0,0
SELNICA OB DRAVI	38,9	52,4	0,0	8,7	0,0	0,0	9,9	39,0	15,9	3,6	0,0	31,5
SEMIČ	0,0	0,0	100,0	0,0	0,0	0,0	0,0	52,2	38,6	0,0	0,0	9,2

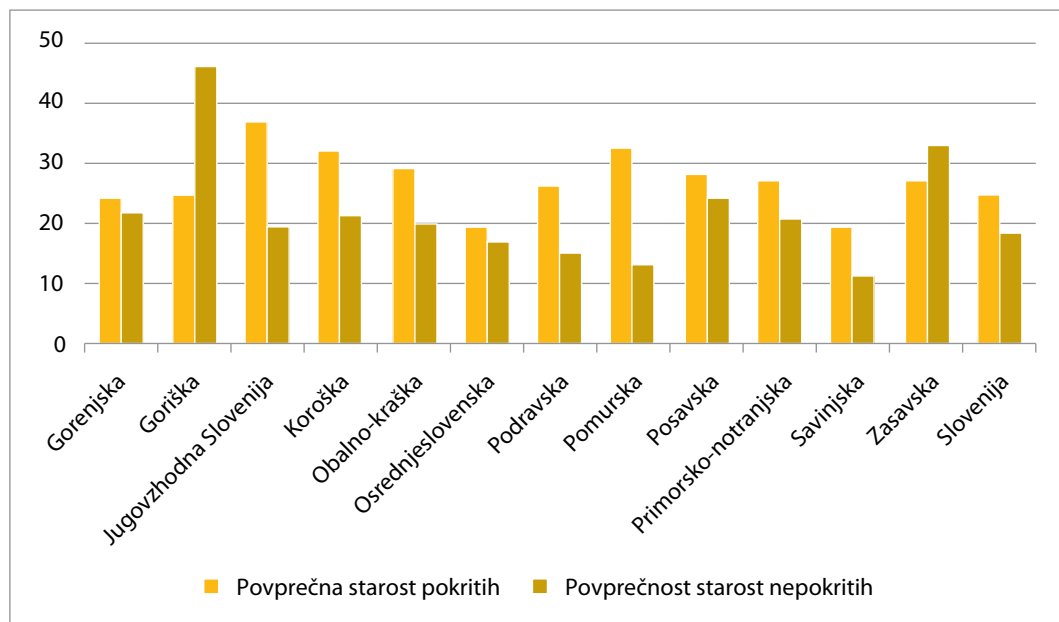
Občina	Odstotek pokritih vadbenih površin (%)						Odstotek nepokritih vadbenih površin (%)					
	Do 20 let	21–40 let	41–60 let	61–80 let	81–100 let	Nad 100 let	Do 20 let	21–40 let	41–60 let	61–80 let	81–100 let	Nad 100 let
SEVNICA	0,0	66,9	0,0	0,0	22,4	10,7	0,0	93,2	2,2	0,0	0,0	4,6
SEŽANA	27,9	49,1	8,9	0,0	0,0	14,1	0,0	18,1	1,4	0,0	0,0	80,5
SLOVENSKA BISTRICA	0,0	48,7	34,2	17,1	0,0	0,0	1,7	2,7	82,7	0,0	7,4	5,6
SLOVENSKE KONJICE	0,0	49,8	17,7	9,4	0,0	23,1	0,0	64,2	21,7	13,6	0,0	0,5
SODRAŽICA	32,0	40,9	16,4	0,0	0,0	10,7	9,1	16,9	9,7	45,7	0,0	18,6
SOLČAVA	0,0	0,0	0,0	100,0	0,0	0,0	0,0	0,0	100,0	0,0	0,0	0,0
SREDIŠČE OB DRAVI	0,0	0,0	0,0	0,0	0,0	0,0	0,0	0,0	59,2	0,0	0,0	40,8
STARŠE	0,0	90,3	0,0	0,0	0,0	9,7	0,0	0,0	100,0	0,0	0,0	0,0
STRAŽA	0,0	0,0	100,0	0,0	0,0	0,0	0,0	43,5	56,5	0,0	0,0	0,0
SV. TROJICA V SLOV. GORICAH	0,0	0,0	0,0	0,0	0,0	100,0	0,0	0,0	0,0	0,0	0,0	100,0
SVETA ANA	0,0	100,0	0,0	0,0	0,0	0,0	0,0	100,0	0,0	0,0	0,0	0,0
SVETI ANDRAŽ V SLOV. GORICAH	0,0	0,0	0,0	0,0	0,0	0,0	100,0	0,0	0,0	0,0	0,0	0,0
SVETI JURIJ OB ŠČAVNICI	100,0	0,0	0,0	0,0	0,0	0,0	0,0	26,2	73,8	0,0	0,0	0,0
SVETI JURIJ V SLOV. GORICAH	0,0	0,0	81,3	0,0	0,0	18,7	26,2	2,5	71,3	0,0	0,0	0,0
SVETI TOMAŽ	0,0	0,0	100,0	0,0	0,0	0,0	20,7	0,0	79,3	0,0	0,0	0,0
ŠALOVCI	0,0	100,0	0,0	0,0	0,0	0,0	0,0	0,0	100,0	0,0	0,0	0,0
ŠEMPETER - VRTOJBA	0,0	100,0	0,0	0,0	0,0	0,0	0,0	57,8	42,2	0,0	0,0	0,0
ŠENČUR	0,0	72,1	27,9	0,0	0,0	0,0	0,0	31,2	68,8	0,0	0,0	0,0
ŠENTILJ	2,1	89,7	8,2	0,0	0,0	0,0	0,0	46,9	53,1	0,0	0,0	0,0
ŠENTJERNEJ	59,8	14,1	26,1	0,0	0,0	0,0	0,0	2,4	7,3	90,2	0,0	0,0
ŠENTJUR	0,0	0,0	100,0	0,0	0,0	0,0	0,0	0,0	0,0	0,0	0,0	0,0
ŠENTRUPERT	45,1	24,9	30,0	0,0	0,0	0,0	70,6	9,2	18,1	0,0	0,0	2,1
ŠKOCJAN	0,0	0,0	100,0	0,0	0,0	0,0	0,0	100,0	0,0	0,0	0,0	0,0
ŠKOFJA LOKA	0,0	100,0	0,0	0,0	0,0	0,0	0,0	100,0	0,0	0,0	0,0	0,0
ŠKOFLJICA	0,0	30,2	69,8	0,0	0,0	0,0	0,0	15,4	27,5	21,0	22,3	13,8
ŠMARJE PRI JELŠAH	0,0	70,6	29,4	0,0	0,0	0,0	48,0	26,9	25,2	0,0	0,0	0,0
ŠMARJEŠKE TOPLICE	0,0	100,0	0,0	0,0	0,0	0,0	24,2	8,3	66,3	0,0	0,0	1,1
ŠMARTNO OB PAKI	0,0	100,0	0,0	0,0	0,0	0,0	0,0	100,0	0,0	0,0	0,0	0,0
ŠMARTNO PRI LITJI	0,0	17,2	82,8	0,0	0,0	0,0	0,0	4,4	34,4	60,3	0,0	0,8
ŠOŠTANJ	71,7	0,0	0,0	0,0	0,0	28,3	0,0	37,6	25,0	0,0	0,0	37,4
ŠTORE	0,0	64,5	20,9	0,0	14,6	0,0	0,0	23,6	4,8	56,5	2,7	12,4
TABOR	0,0	0,0	54,6	45,4	0,0	0,0	0,0	12,6	11,3	69,8	0,0	6,3
TIŠINA	0,0	0,0	0,0	0,0	100,0	0,0	0,0	100,0	0,0	0,0	0,0	0,0
TOLMIN	0,0	18,3	81,7	0,0	0,0	0,0	0,0	64,9	35,1	0,0	0,0	0,0

Občina	Odstotek pokritih vadbenih površin (%)						Odstotek nepokritih vadbenih površin (%)					
	Do 20 let	21–40 let	41–60 let	61–80 let	81–100 let	Nad 100 let	Do 20 let	21–40 let	41–60 let	61–80 let	81–100 let	Nad 100 let
TRBOVLJE	0,0	0,0	46,4	0,0	0,0	53,6	0,0	0,0	83,7	0,0	0,0	16,3
TREBNJE	0,0	54,5	32,9	10,8	0,0	1,8	0,0	0,0	14,7	75,5	9,7	0,0
TRNOVSKA VAS	0,0	11,5	84,2	0,0	0,0	4,2	0,0	6,4	85,2	2,3	0,0	6,1
TRZIN	100,0	0,0	0,0	0,0	0,0	0,0	0,0	100,0	0,0	0,0	0,0	0,0
TRŽIČ	0,0	95,7	4,3	0,0	0,0	0,0	41,6	58,4	0,0	0,0	0,0	0,0
TURNIŠČE	0,0	72,2	16,6	0,0	0,0	11,2	2,6	44,4	31,8	0,0	0,0	21,2
VELIKA POLANA	0,0	17,3	0,0	0,0	0,0	82,7	0,0	24,4	52,7	0,0	0,0	22,9
VELIKE LAŠČE	0,0	0,0	0,0	0,0	0,0	0,0	0,0	0,0	100,0	0,0	0,0	0,0
VERŽEJ	100,0	0,0	0,0	0,0	0,0	0,0	36,5	32,9	0,0	0,0	0,0	30,6
VIDEM	0,0	100,0	0,0	0,0	0,0	0,0	0,0	14,6	12,7	72,6	0,0	0,0
VIPAVA	0,0	100,0	0,0	0,0	0,0	0,0	0,0	51,1	27,0	21,9	0,0	0,0
VITANJE	0,0	100,0	0,0	0,0	0,0	0,0	0,0	26,8	0,0	70,8	0,0	2,4
VODICE	0,0	7,7	92,3	0,0	0,0	0,0	0,0	0,0	0,0	0,0	0,0	100,0
VOJNIK	0,0	24,1	58,6	0,0	0,0	17,4	53,7	12,4	33,9	0,0	0,0	0,0
VRANSKO	0,0	0,0	83,2	0,0	16,8	0,0	0,0	10,6	19,1	0,0	0,0	70,3
VRHNIKA	100,0	0,0	0,0	0,0	0,0	0,0	19,1	0,0	0,0	0,0	0,0	80,9
VUZENICA	0,0	48,8	24,4	14,9	0,0	12,0	8,2	23,1	1,0	59,0	0,0	8,7
ZAGORJE OB SAVI	0,0	0,0	100,0	0,0	0,0	0,0	0,0	0,0	89,2	10,8	0,0	0,0
ZAVRČ	2,8	25,3	29,9	33,4	0,0	8,7	4,9	46,9	22,2	18,8	0,0	7,2
ZREČE	0,0	100,0	0,0	0,0	0,0	0,0	0,0	12,1	0,0	0,0	0,0	87,9
ŽALEC	0,0	100,0	0,0	0,0	0,0	0,0	27,5	7,1	60,1	0,0	0,0	5,3
ŽELEZNIKI	0,0	33,2	61,9	4,0	0,0	0,9	0,0	12,9	36,7	50,4	0,0	0,0
ŽETALE	0,0	42,7	56,5	0,0	0,0	0,8	3,9	15,6	12,7	9,2	0,0	58,6
ŽIRI	0,0	100,0	0,0	0,0	0,0	0,0	0,0	100,0	0,0	0,0	0,0	0,0
ŽIROVNICA	64,6	14,9	20,5	0,0	0,0	0,0	0,0	0,0	91,1	0,0	8,9	0,0
ŽUŽEMBERK	0,0	0,0	67,2	0,0	32,8	0,0	0,0	11,6	88,4	0,0	0,0	0,0

Opomba:

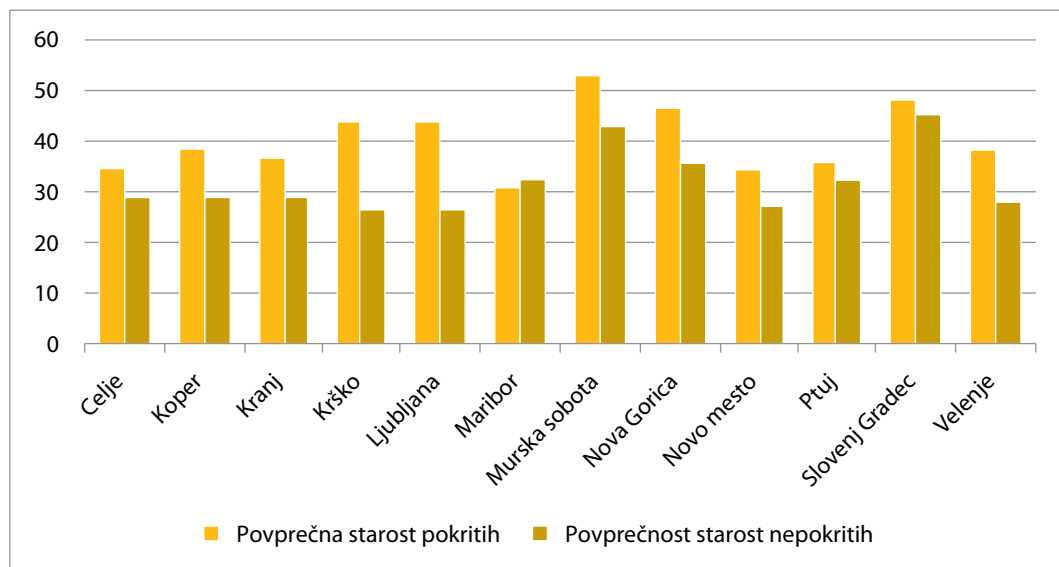
Vadbene površine, ki so stare več kot 150 let, niso upoštevane.

Povprečna starost pokritih in nepokritih vadbenih površin po statističnih regijah



Opomba:
Vadbene površine, ki so stare več kot 150 let, niso upoštevane.

Povprečna starost pokritih in nepokritih vadbenih površin po mestnih občinah



Opomba:
Vadbene površine, ki so stare več kot 150 let, niso upoštevane.

Povprečna starost pokritih in nepokritih vadbenih površin pred in po posodobitvah po ostalih lokalnih skupnostih

Občina	Starost pokritih ¹	Starost nepokritih ¹
AJDOVŠČINA	30,5	44,3
ANKARAN	37,5	
APAČE	22,0	34,6
BELTINCI	45,0	47,9
BENEDIKT	18,0	18,0
BISTRICA OB SOTLI	30,5	36,5
BLAD	27,8	63,8
BLOKE	68,0	30,8
BOHINJ	35,6	57,0
BOROVNICA	43,0	
BOVEC	9,3	300,7
BRASLOVČE	43,0	39,9
BRDA	62,5	52,3
BREZOVICA	58,0	36,9
BREŽICE	25,2	37,7
CANKOVA	76,0	40,8
CERKLJE NA GORENJSKEM	12,5	43,7
CERKNICA	30,5	29,1
CERKNO	47,0	14,8
CERKVENJAK	35,0	7,0
CIRKULANE	22,0	16,5
ČRENŠOVCI	31,7	39,0
ČRNA NA KOROŠKEM	53,6	37,8
ČRNOMELJ	45,7	32,2
DESTRNIK	34,0	13,0
DIVAČA	43,0	21,3
DOBJE	31,0	16,5
DOBREPOLJE	44,5	29,9
DOBRNA	48,0	-
DOBROVA-POLHOV GRADEC	40,3	52,2
DOBROVNIK	32,0	40,0
DOL PRI LJUBLJANI	64,5	45,8
DOLENJSKE TOPLICE	148,5	45,8
DOMŽALE	37,5	29,8
DORNAVA	47,0	33,3

Občina	Starost pokritih ¹	Starost nepokritih ¹
DRAVOGRAD	42,5	35,7
DUPLEK	30,5	39,3
GORENJA VAS-POLJANE	35,3	25,5
GORIŠNICA	25,0	10,8
GORJE	20,0	59,0
GORNJA RADGONA	42,3	40,1
GORNJI GRAD	44,0	-
GORNJI PETROVCI	-	30,3
GRAD	26,0	37,5
GROSUPLJE	31,8	22,3
HAJDINA	26,0	35,3
HOČE-SLIVNICA	40,3	32,5
HODOŠ	78,0	62,3
HORJUL	21,3	55,0
HRASTNIK	45,7	38,5
HRPELJE-KOZINA	32,0	-
IDRIJA	40,4	24,3
IG	20,0	52,0
ILIRSKA BISTRICA	35,2	25,8
IVANČNA GORICA	33,8	40,2
IZOLA	45,1	33,2
JESENICE	62,3	143,2
JEZERSKO	47,0	40,0
JURŠINCI	-	34,3
KAMNIK	29,3	25,8
KANAL	36,5	31,8
KIDRIČEVO	40,0	39,7
KOBARID	45,5	26,0
KOBILJE	25,0	27,0
KOČEVJE	54,8	47,1
KOMEN	37,7	41,0
KOMENDA	69,0	535,5
KOSTANJEVICA NA KRKI	44,0	48,0
KOSTEL	27,0	37,7
KOZJE	35,3	36,2

Občina	Starost pokritih ¹	Starost nepokritih ¹
KRANJSKA GORA	31,4	36,6
KRIŽEVCI	37,0	30,8
KUNGOTA	38,0	29,5
KUZMA	21,0	22,8
LAŠKO	28,8	37,8
LENART	28,0	42,7
LENDAVA	63,7	40,6
LITJA	36,4	31,4
LJUBNO	31,0	39,0
LJUTOMER	47,0	29,9
LOGATEC	36,8	37,8
LOG-DRAGOMER	45,0	26,0
LOŠKA DOLINA	38,5	35,5
LOŠKI POTOK	20,0	20,0
LOVRENC NA POHORJU	42,0	44,0
LUČE	46,0	44,0
LUKOVICA	20,0	41,5
MAJŠPERK	14,0	24,6
MAKOLE	45,5	47,8
MARKOVCI	33,0	36,5
MEDVODE	43,1	46,2
MENGEŠ	51,0	29,0
METLIKA	48,0	30,2
MEŽICA	46,0	48,2
MIKLAVŽ NA DRAVSKEM POLJU	17,0	44,5
MIREN-KOSTANJEVICA	42,0	26,7
MIRNA	54,0	54,0
MIRNA PEČ	35,0	56,0
MISLINJA	32,0	32,3
MOKRONOG-TREBELNO	19,7	31,5
MORAVČE	22,5	26,0
MORAVSKE TOPLICE	33,2	36,5
MOZIRJE	52,3	38,0
MUTA	43,0	43,0
NAKLO	-	67,0
NAZARJE	31,0	25,0
ODRANCI	39,0	48,0

Občina	Starost pokritih ¹	Starost nepokritih ¹
OPLOTNICA	23,0	49,0
ORMOŽ	33,3	26,4
OSILNICA	-	43,0
PESNICA	46,3	50,0
PIRAN	27,8	32,2
PIVKA	49,7	34,3
PODČETRTEK	36,0	36,0
PODLEHNIK	17,0	19,0
PODVELKA	23,0	32,1
POLJČANE	54,5	50,0
POLZELA	47,0	37,6
POSTOJNA	27,6	37,9
PREBOLD	48,0	38,7
PREDDVOR	57,0	77,0
PREVALJE	30,3	38,7
PUCONCI	-	24,4
RAČE-FRAM	45,3	62,0
RADEČE	36,0	43,8
RADENCI	49,5	45,0
RADLJE OB DRAVI	76,8	39,7
RADOVLJICA	43,5	33,0
RAVNE NA KOROŠKEM	31,5	34,2
RAZKRIŽJE	-	-
REČICA OB SAVINJI	23,0	-
RENČE-VOGRSKO	23,5	-
RIBNICA	48,5	20,6
RIBNICA NA POHORJU	47,0	25,5
ROGAŠKA SLATINA	21,6	25,8
ROGAŠOVCI	63,0	39,0
ROGATEC	14,0	19,7
RUŠE	25,9	64,7
SELNICA OB DRAVI	48,0	38,5
SEMIČ	57,0	30,7
SEVNICA	29,3	29,4
SEŽANA	46,4	35,3
SLOVENSKA BISTRICA	27,5	25,1
SLOVENSKE KONJICE	30,4	27,7

Občina	Starost pokritih ¹	Starost nepokritih ¹
SODRAŽICA	66,0	48,0
SOLČAVA	-	45,0
SREDIŠČE OB DRAVI	35,0	43,0
STARŠE	45,0	45,3
STRAŽA	-	-
SV. TROJICA V SLOV. GORICAH	31,0	38,0
SVETA ANA	49,0	34,0
SVETI ANDRAŽ V SLOV. GORICAH	17,0	32,0
SVETI JURIJ OB ŠČAVNICI	43,0	31,0
SVETI JURIJ V SLOV. GORICAH	45,0	31,0
SVETI TOMAŽ	24,0	43,0
ŠALOVCI	24,0	23,8
ŠEMPETER-VRTOJBA	35,3	38,5
ŠENČUR	34,2	28,0
ŠENTILJ	33,8	44,5
ŠENTJERNEJ	43,0	43,0
ŠENTJUR	29,4	15,9
ŠENTRUPERT	44,0	36,0
ŠKOCJAN	34,0	26,0
ŠKOFJA LOKA	28,7	32,5
ŠKOFLJICA	33,7	30,3
ŠMARJE PRI JELŠAH	26,0	33,9
ŠMARJEŠKE TOPLICE	33,0	35,0
ŠMARTNO OB PAKI	42,0	66,8
ŠMARTNO PRI LITVI	15,0	29,8
ŠOŠTANJ	49,8	45,1
ŠTORE	56,7	25,9
TABOR	84,0	22,0
TIŠINA	41,0	45,5
TOLMIN	45,0	44,0
TRBOVLJE	43,5	53,5
TREBNJE	41,0	44,4
TRNOVSKA VAS	18,0	22,5
TRZIN	39,7	29,7
TRŽIČ	49,8	32,2
TURNIŠČE	35,0	40,7
VELIKA POLANA	-	46,0

Občina	Starost pokritih ¹	Starost nepokritih ¹
VELIKE LAŠČE	15,0	21,3
VERŽEJ	36,0	52,0
VIDEM	25,0	36,8
VIPAVA	24,0	29,0
VITANJE	40,5	33,0
VODICE	40,5	20,6
VOJNIK	47,8	41,5
VRANSKO	16,0	16,0
VRHNIKA	60,2	34,3
VUZENICA	53,0	39,8
ZAGORJE OB SAVI	38,4	40,3
ZAVRČ	26,0	25,0
ZREČE	21,0	17,8
ŽALEC	46,3	42,6
ŽELEZNIKI	27,2	26,5
ŽETALE	23,0	26,0
ŽIRI	24,3	46,4
ŽIROVNICA	67,5	46,3
ŽUŽEMBERK	24,5	29,9

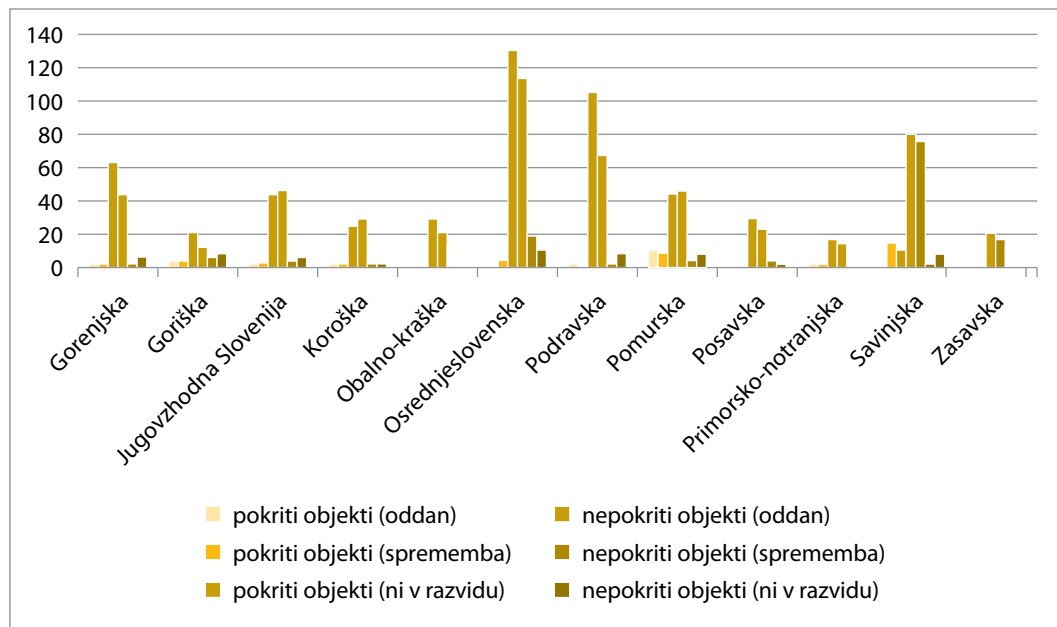
Opombe:

- Ni podatka (pomeni, da se starost objektov v tej občini ni izračunala zaradi manjkajočih podatkov, kot so letnica izgradnje, letnica zadnje posodobitve, podatek o površini vadbenih prostorov, objekt ni vpisan v razvid).
- ¹ Niso se upoštevale vadbene površine, ki so stare več kot 150 let.

14.2 Šolski objekti

Upoštevajo se samo šolski objekti (OŠ in SŠ), ki so vpisani v razvid, ter preostali, ki niso vpisani.

Število šolskih športnih objektov po statističnih regijah



LEGENDA:

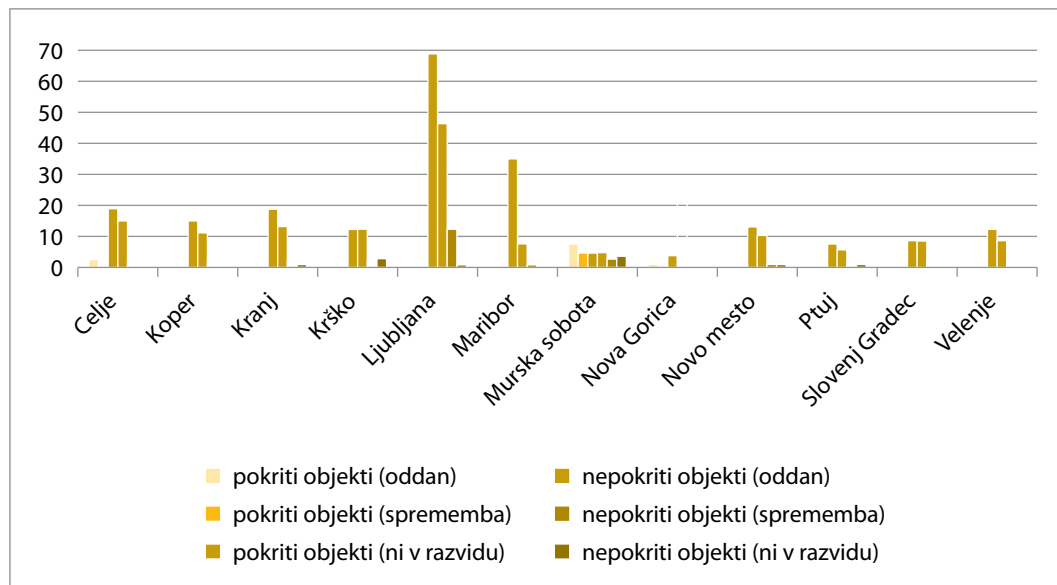
- **ODDAN** - pomeni, da objekt čaka na vpis v razvid
- **SPREMEMBA** - pomeni, da je objekt v postopku dopolnitve
- **NI V RAZVIDU** - pomeni, da je objekt samo shranjen s strani lastnika in nima statusa
- **V IZBRISU** - pomeni, da objekt čaka na izbris iz razvida
- **VPISAN** - pomeni, objekt je vpisan v razvidu

Opombi:

- Podatki so pridobljeni iz razvida športnih objektov MGTŠ.

Statistična regija	POKRITI OBJEKT			NEPOKRITI OBJEKT		
	ODDAN	SPREMEMBA	NI_V_RAZVIDU	ODDAN	SPREMEMBA	NI_V_RAZVIDU
Gorenjska	1	62	1	2	44	6
Goriška	3	20	6	4	11	7
Jugovzhodna Slovenija	1	43	3	2	45	5
Koroška	1	25	1	1	29	2
Obalno-kraška	0	28	0	0	20	0
Osrednjeslovenska	0	129	19	3	114	9
Podravska	1	104	2	0	66	8
Pomurska	9	44	3	7	46	8
Posavska	0	29	3	0	23	2
Primorsko-notranjska	2	16	0	2	14	0
Savinjska	14	80	2	10	75	7
Zasavska	0	20	0	0	15	0
Slovenija	32	600	40	31	502	54

Število šolskih športnih objektov po mestnih občinah



219

LEGENDA:

- **ODDAN** - pomeni, da objekt čaka na vpis v razvid
- **SPREMEMBA** - pomeni, da je objekt v postopku dopolnitve
- **NI V RAZVIDU** - pomeni, da je objekt samo shranjen s strani lastnika in nima statusa
- **V IZBRISU** - pomeni, da objekt čaka na izbris iz razvida
- **VPISAN** - pomeni, objekt je vpisan v razvidu

Opombi:

- Podatki so pridobljeni iz razvida športnih objektov MGTŠ.

Mestna občina	POKRITI OBJEKT			NEPOKRITI OBJEKT		
	ODDAN	SPREMEMBA	ODDAN	SPREMEMBA	ODDAN	SPREMEMBA
Celje	2	19	0	0	15	0
Koper	0	15	0	0	11	0
Kranj	0	19	0	0	13	1
Krško	0	12	0	0	12	2
Ljubljana	0	69	12	0	46	1
Maribor	0	35	1	0	7	0
Murska Sobota	7	4	2	4	4	3
Nova Gorica	1	3	0	0	0	0
Novo mesto	0	13	1	0	10	1
Ptuj	0	7	0	0	5	1
Slovenj Gradec	0	8	0	0	8	0
Velenje	0	12	0	0	8	0

Število šolskih športnih objektov po ostalih lokalnih skupnostih

Občina	POKRITI OBJEKT			NEPOKRITI OBJEKT		
	ODDAN	SPREMEMBA	ODDAN	SPREMEMBA	ODDAN	SPREMEMBA
AJDOVŠČINA	0	2	0	0	5	2
ANKARAN	0	1	0	0	1	0
APAČE	1	0	0	2	0	0
BELTINCI	0	1	0	0	1	0
BENEDIKT	0	1	0	0	1	0
BISTRICA OB SOTLI	0	1	0	0	1	0
BLED	0	1	0	0	3	0
BLOKE	0	1	0	0	0	0
BOHINJ	0	1	0	0	0	0
BOROVNICA	0	1	0	0	0	0
BOVEC	1	0	0	2	0	0
BRASLOVČE	0	3	0	0	1	0
BRDA	0	1	0	0	1	0
BREZOVIČA	0	4	0	0	3	0
BREŽICE	0	11	3	0	5	0
CANKOVA	0	1	0	0	1	0
CERKLJE NA GORENJSKEM	0	1	0	0	2	0
CERKNICA	2	0	0	2	0	0
CERKNO	0	0	0	0	0	0
CERKVENJAK	0	1	0	0	1	0
CIRKULANE	1	0	0	0	0	0
ČRENŠOVCI	0	2	0	0	1	0
ČRNA NA KOROŠKEM	0	1	0	0	2	0
ČRNOMELJ	0	6	0	0	4	0
DESTRNIK	0	2	0	0	0	1
DIVAČA	0	1	0	0	2	0
DOBJE	0	1	0	0	1	1
DOBREPOLJE	0	1	0	0	4	0
DOBRNA	0	1	0	0	1	0
DOBROVA-POLHOV GRADEC	0	3	0	0	4	0
DOBROVNIK	0	2	0	0	2	0
DOL PRI LJUBLJANI	0	1	0	0	1	0
DOLENJSKE TOPLICE	0	1	0	0	3	0
DOMŽALE	0	5	1	0	6	2

Občina	POKRITI OBJEKT			NEPOKRITI OBJEKT		
	ODDAN	SPREMEMBA	ODDAN	SPREMEMBA	ODDAN	SPREMEMBA
DORNAVA	0	1	0	0	2	0
DRAVOGRAD	0	2	0	0	3	0
DUPLEK	0	2	0	0	3	0
GORENJA VAS-POLJANE	0	2	0	0	5	0
GORIŠNICA	0	1	0	0	0	0
GORJE	0	1	0	0	0	0
GORNJA RADGONA	1	3	0	0	3	0
GORNJI GRAD	0	1	0	0	1	0
GORNJI PETROVCI	0	0	0	0	1	0
GRAD	0	1	0	0	1	0
GROŠUPLJE	0	3	2	0	6	1
HAJDINA	0	0	1	0	0	1
HOČE-SLIVNICA	0	2	0	0	2	0
HODOŠ	0	1	0	0	1	0
HORJUL	0	2	0	0	1	0
HRASTNIK	0	2	0	0	0	0
HRPELJE-KOZINA	0	0	0	0	0	0
IDRIJA	0	2	1	0	0	0
IG	0	1	0	0	1	0
ILIRSKA BISTRICA	0	6	0	0	8	0
IVANČNA GORICA	0	2	3	0	7	0
IZOLA	0	3	0	0	1	0
JESENICE	0	6	0	0	3	0
JEZERSKO	0	1	0	0	0	0
JURŠINCI	0	0	0	0	0	1
KAMNIK	0	8	0	0	6	3
KANAL	0	4	0	0	0	0
KIDRIČEVO	0	1	0	0	2	0
KOBARID	1	1	0	2	0	0
KOBILJE	0	1	0	0	0	0
KOČEVJE	0	0	0	0	0	0
KOMEN	0	2	0	0	0	0
KOMENDA	0	1	0	0	1	0
KOSTANJEVICA NA KRKI	0	1	0	0	1	0
KOSTEL	0	1	0	0	0	0
KOZJE	0	2	0	0	3	0

Občina	POKRITI OBJEKT			NEPOKRITI OBJEKT		
	ODDAN	SPREMEMBA	ODDAN	SPREMEMBA	ODDAN	SPREMEMBA
KRANJSKA GORA	0	3	1	0	2	0
KRIŽEVCI	0	1	0	0	1	1
KUNGOTA	0	2	0	0	1	0
KUZMA	0	1	0	0	1	0
LAŠKO	1	5	0	0	10	0
LENART	0	2	0	0	2	0
LENDAVA	0	4	0	0	4	0
LITIJA	0	4	0	0	11	0
LJUBNO	0	1	0	0	0	0
LJUTOMER	0	8	0	0	7	1
LOGATEC	0	7	0	2	2	1
LOG-DRAGOMER	0	1	0	1	1	0
LOŠKA DOLINA	0	1	0	0	1	0
LOŠKI POTOK	0	1	0	0	1	0
LOVRENC NA POHORJU	0	1	0	0	1	0
LUČE	0	1	0	0	1	0
LUKOVICA	0	3	0	0	2	0
MAJŠPERK	0	1	0	0	3	0
MAKOLE	0	2	0	0	0	0
MARKOVCI	0	2	0	0	0	1
MEDVODE	0	4	0	0	5	0
MENGES	0	0	1	0	1	1
METLIKA	0	2	1	0	3	1
MEŽICA	0	0	0	0	0	0
MIKLAVŽ NA DRAVSKEM POLJU	0	1	0	0	1	0
MIREN-KOSTANJEVICA	0	1	0	0	2	0
MIRNA	0	1	0	0	1	0
MIRNA PEČ	0	0	0	0	1	0
MISLINJA	0	4	0	0	3	0
MOKRONOG-TREBELNO	0	1	1	0	2	0
MORAVČE	0	2	0	0	2	0
MORAVSKE TOPLICE	0	3	0	0	3	0
MOZIRJE	0	2	0	0	3	0
MUTA	0	1	0	0	1	0
NAKLO	0	0	0	0	0	3

Občina	POKRITI OBJEKT			NEPOKRITI OBJEKT		
	ODDAN	SPREMEMBA	ODDAN	SPREMEMBA	ODDAN	SPREMEMBA
NAZARJE	0	0	1	0	0	2
ODRANCI	0	1	0	0	1	0
OPLOTNICA	0	1	0	0	4	0
ORMOŽ	0	6	0	0	0	2
OSILNICA	0	0	0	0	0	0
PESNICA	0	3	0	0	2	0
PIRAN	0	5	0	0	2	0
PIVKA	0	2	0	0	1	0
PODČETRTEK	0	2	0	0	2	0
PODLEHNIK	0	1	0	0	0	0
PODVELKA	1	1	0	1	4	0
POLJČANE	0	0	0	0	0	0
POLZELA	0	1	0	0	1	0
POSTOJNA	0	6	0	0	3	0
PREBOLD	0	1	0	0	1	0
PREDDVOR	0	1	0	0	1	0
PREVALJE	0	1	0	0	1	0
PUCONCI	0	1	0	0	4	0
RAČE-FRAM	0	2	0	0	0	0
RADEČE	0	1	0	0	1	0
RADENCI	0	3	0	0	2	0
RADLJE OB DRAVI	0	3	0	0	2	0
RADOVLJICA	0	8	0	0	4	0
RAVNE NA KOROŠKEM	0	2	1	0	1	2
RAZKRIŽJE	0	0	0	0	0	1
REČICA OB SAVINJI	0	0	1	0	0	0
RENČE-VOGRSKO	0	0	2	0	0	0
RIBNICA	1	1	0	2	0	1
RIBNICA NA POHORJU	0	1	0	0	1	0
ROGAŠKA SLATINA	1	4	0	0	4	0
ROGAŠOVCI	0	1	0	0	3	0
ROGATEC	0	0	0	0	0	1
RUŠE	0	2	0	0	3	0
SELNICA OB DRAVI	0	1	0	0	1	0
SEMIČ	0	3	0	0	1	0

Občina	POKRITI OBJEKT			NEPOKRITI OBJEKT		
	ODDAN	SPREMEMBA	ODDAN	SPREMEMBA	ODDAN	SPREMEMBA
SEVNICA	0	5	0	0	5	0
SEŽANA	0	0	0	0	3	0
SLOVENSKA BISTRICA	0	10	0	0	12	0
SLOVENSKE KONJICE	0	3	0	0	3	0
SODRAŽICA	0	1	0	0	0	0
SOLČAVA	0	0	0	0	0	0
SREDIŠČE OB DRAVI	0	1	0	0	0	0
STARŠE	0	1	0	0	0	0
STRAŽA	0	1	0	0	1	0
SV. TROJICA V SLOV. GORICAH	0	1	0	0	1	0
SVETA ANA	0	1	0	0	2	0
SVETI ANDRAŽ V SLOV. GORICAH	0	1	0	0	0	0
SVETI JURIJ OB ŠČAVNICI	0	1	0	0	1	1
SVETI JURIJ V SLOV. GORICAH	0	0	0	0	0	0
SVETI TOMAŽ	0	1	0	0	0	0
ŠALOVCI	0	1	0	0	0	0
ŠEMPETER-VRTOJBA	0	4	0	0	2	0
ŠENČUR	0	2	0	0	0	2
ŠENTILJ	0	2	0	0	4	0
ŠENTJERNEJ	0	1	0	0	1	0
ŠENTJUR	9	0	0	7	0	1
ŠENTRUPERT	0	1	0	0	1	0
ŠKOCJAN	0	1	0	0	1	0
ŠKOFJA LOKA	0	6	0	0	5	0
ŠKOFLJICA	0	2	0	0	2	0
ŠMARJE PRI JELŠAH	0	0	0	0	5	1
ŠMARJEŠKE TOPLICE	0	1	0	0	1	0
ŠMARTNO OB PAKI	0	2	0	0	1	0
ŠMARTNO PRI LITJI	0	0	0	0	5	0
ŠOŠTANJ	0	0	0	0	1	0
ŠTORE	0	2	0	0	1	0
TABOR	0	0	0	0	0	0
TIŠINA	0	1	0	0	2	0
TOLMIN	0	1	2	0	0	1

Občina	POKRITI OBJEKT			NEPOKRITI OBJEKT		
	ODDAN	SPREMEMBA	ODDAN	SPREMEMBA	ODDAN	SPREMEMBA
TRBOVLJE	0	6	0	0	2	0
TREBNJE	0	3	0	0	5	2
TRNOVSKA VAS	0	0	0	0	0	1
TRZIN	0	1	0	0	1	0
TRŽIČ	0	4	0	0	1	0
TURNIŠČE	0	1	0	0	1	0
VELIKA POLANA	0	0	0	0	0	0
VELIKE LAŠČE	0	1	0	0	4	0
VERŽEJ	0	1	1	0	1	1
VIDEM	0	2	0	0	3	0
VIPAVA	0	1	0	0	0	4
VITANJE	0	1	0	0	1	0
VODICE	0	2	0	0	1	0
VOJNIK	0	3	0	0	4	0
VRANSKO	0	1	0	0	0	0
VRHNIKA	0	3	0	0	0	0
VUZENICA	0	1	0	0	2	0
ZAGORJE OB SAVI	0	7	0	0	2	0
ZAVRČ	0	1	0	0	1	0
ZREČE	1	2	0	3	1	0
ŽALEC	0	6	0	0	3	1
ŽELEZNIKI	1	4	0	1	2	0
ŽETALE	0	1	0	0	1	0
ŽIRI	0	1	0	0	1	0
ŽIROVNICA	0	1	0	0	1	0
ŽUŽEMBERK	0	2	0	0	6	0

LEGENDA:

- **ODDAN** - pomeni, da objekt čaka na vpis v razvid
- **SPREMEMBA** - pomeni, da je objekt v postopku dopolnitve
- **NI V RAZVIDU** - pomeni, da je objekt samo shranjen s strani lastnika in nima statusa
- **V IZBRISU** - pomeni, da objekt čaka na izbris iz razvida
- **VPISAN** - pomeni, objekt je vpisan v razvidu

Opombi:

- Podatki so pridobljeni iz razvida športnih objektov MGTŠ.

Površina pokritih in nepokritih vadbenih prostorov glede na učenca po statističnih regijah

Statistična regija	Pokrita površina na učenca (m ²)	Nepokrita površina na učenca (m ²)
GORENJSKA	1,89	3,13
GORIŠKA	1,29	2,44
JUGOVZHODNA SLOVENIJA	1,53	6,43
KOROŠKA	2,68	9,71
OBALNO-KRAŠKA	1,48	1,23
OSREDNJESLOVENSKA	1,70	3,07
PODRAVSKA	2,35	5,83
POMURSKA	2,76	14,39
POSAVSKA	2,35	4,23
PRIMORSKO-NOTRANJSKA	1,26	3,90
SAVINJSKA	2,13	5,91
ZASAVSKA	1,48	1,98
Slovenija	1,90	4,71

226

Površina pokritih in nepokritih vadbenih prostorov glede na dijaka po statističnih regijah

Statistična regija	Pokrita površina na dijaka (m ²)	Nepokrita površina na dijaka (m ²)
GORENJSKA	1,40	1,19
GORIŠKA	0,53	0,00
JUGOVZHODNA SLOVENIJA	1,42	0,89
KOROŠKA	1,64	0,00
OBALNO-KRAŠKA	0,48	0,32
OSREDNJESLOVENSKA	0,73	0,53
PODRAVSKA	0,91	0,76
POMURSKA	0,60	3,87
POSAVSKA	1,82	5,56
PRIMORSKO-NOTRANJSKA	0,16	0,00
SAVINJSKA	2,36	0,91
ZASAVSKA	3,51	0,00
Slovenija	1,14	0,87

Površina pokritih in nepokritih vadbenih prostorov glede na učenca po mestnih občinah

Mestna občina	Pokrita površina na učenca (m ²)	Nepokrita površina na učenca (m ²)
CELJE	1,99	7,43
KOPER	1,28	0,74
KRANJ	2,07	3,07
KRŠKO	2,99	7,00
LJUBLJANA	2,29	2,34
MARIBOR	2,59	1,60
MURSKA SOBOTA	2,39	10,92
NOVA GORICA	0,09	0,00
NOVO MESTO	0,76	5,15
PTUJ	1,50	1,59
SLOVENJ GRADEC	1,31	11,27
VELENJE	1,24	2,84

227

Površina pokritih in nepokritih vadbenih prostorov glede na dijaka po mestnih občinah

Mestna občina	Pokrita površina na dijaka (m ²)	Nepokrita površina na dijaka (m ²)
CELJE	1,68	1,08
KOPER	0,48	0,36
KRANJ	1,55	2,47
KRŠKO	2,97	8,77
LJUBLJANA	0,71	0,34
MARIBOR	0,88	0,68
MURSKA SOBOTA	0,62	4,29
NOVA GORICA	0,45	0,00
NOVO MESTO	0,97	0,98
PTUJ	1,23	1,54
SLOVENJ GRADEC	2,25	0,00
VELENJE	6,79	0,32

15 Metodološka pojasnila športnih objektov

228

15.1 Viri zbranih podatkov

Podatki so pridobljeni iz naslednjih virov:

- MIZŠ:
 - › razvid športnih objektov.
- Statistični urad Republike Slovenije:
 - › statistične regije [8],
 - › število prebivalcev [6].

15.2 Pojasnila k izračunom

Površina pokritih in nepokritih vadbenih prostorov glede na 1000 prebivalcev po statističnih regijah

Seštevek vseh pokritih/nepokritih površin vadbenih prostorov se deli s številom prebivalcev v tej statistični regiji (število prebivalcev na dan 1. 1. xxxx) [6]. Kvocient se pomnoži s 1000.

Starost pokritih/nepokritih športnih objektov

Seštevek pokritih/nepokritih športnih objektov, ki imajo leto izgradnje v določenem starostnem obdobju.

Odstotek površin pokritih/nepokritih vadbenih prostorov in njihova starost po statističnih regijah

Seštevek pokritih/nepokritih površin vadbenih prostorov, ki imajo leto izgradnje v določenem starostnem obdobju v izbrani statistični regiji, se deli s skupno površino pokritih/nepokritih vadbenih prostorov v tej statistični regiji.

Povprečna starost pokritih in nepokritih vadbenih površin po statističnih regijah

Seštevek pokritih/nepokritih vadbenih površin v izbrani statistični regiji se deli s skupnim seštevkom izračuna posamezne površine pokrite/nepokrite vadbene površine, ki se pomnoži s trenutno starostjo vadbenega prostora v tej statistični regiji.

Povprečna starost pokritih in nepokritih vadbenih površin od zadnje posodobitve po statističnih regijah

Seštevek pokritih/nepokritih vadbenih površin v izbrani statistični regiji se deli s skupnim seštevkom izračuna posamezne površine pokrite/nepokrite vadbene površine, ki se pomnoži z zadnjo starostjo posodobitve vadbenega prostora v tej statistični regiji.

16 Priloge

230

BDP tekoče cene (po letih), stopnja inflacije, tečaj EUR in proračun RS

Leto	BDP – tekoče cene (mio EUR)	Povprečni letni indeks cen življenjskih potrebščin	Proračun RS (v EUR)
2018	45.948,00	101,7	10.000.553.443,99
2019	48.007,00	101,6	10.136.480.587,39
2020	46.297,00	99,9	9.077.860.597,49
2021	52.208,00	101,9	11.173.661.194,20
2022	57.038,00	108,8	12.344.840.724,00

Opomba:

Stopnjo inflacije merimo z indeksom cen življenjskih potrebščin. Podatki iz publikacije so intervalni, zato je ustrezen deflator povprečni letni indeks [3].

17 Viri in literatura

1. Računsko sodišče Republike Slovenije (2006). Revizijsko poročilo: Kdo in kako uresničuje javni interes na področju športa? Številka: 1211-4/2005-19 (spletni dokument). Dostopno na naslovu: <http://www.rs-rs.si/revizije-in-revidiranje/arhiv-revizij/revizija/revizija-uresnicevanja-javnega-interesa-na-podrocju-sporta-v-letih-2000-do-2004-45/>. Dobljeno 03. 11. 2023.
2. Zakon o športu. Uradni list RS, št. 29/17 in 21/18 – ZNOrg (spletni dokument). Dostopno na naslovu: <http://www.pisrs.si/Pis.web/pregledPredpisa?id=ZAKO6853>. Dobljeno 03. 11. 2023.
3. SURS. Indeks inflacije (spletni dokument). Dostopno na naslovu: https://pxweb.stat.si/SiStatDb/pxweb/sl/20_Ekonomsko/20_Ekonomsko__04_cene__04006_ICZP/0400605S.px/. Dobljeno 03. 11. 2023.
4. KOLAR, E., JURAK, G. in KOVAČ, M. (ur.). Analiza nacionalnega programa športa v Republiki Sloveniji 2000–2010 (spletni dokument). Ljubljana: Fakulteta za šport (2010). Dostopno na naslovu: http://www.fsp.uni-lj.si/COBISS/Monografije/Analiza.nac.prog.sporta2010_1.pdf. Dobljeno 03. 11. 2023.
5. SURS. Prebivalstvo (spletni dokument). Dostopno na naslovu: <https://pxweb.stat.si/SiStat/sl/Podrocja/Index/100/prebivalstvo>. Dobljeno 03. 11. 2023.
6. SURS. Bruto domači proizvod in bruto nacionalni dohodek, Slovenija, letno (spletni dokument). Dostopno na naslovu: <https://pxweb.stat.si/SiStatData/pxweb/sl/Data/-/0301910S.px>. Dobljeno 03. 11. 2023.
7. SURS. Slovenske občine v številkah 2013 (spletni dokument). Dostopno na naslovu: <https://www.stat.si/StatWeb/News/Index/5200>. Dobljeno 03. 11. 2023.
8. Bilten javnih financ (Državni proračun 1992–2017). Dostopno na naslovu: <https://www.gov.si teme/fiskalna-in-javnofinancna-politika/>. Dobljeno 03. 11. 2023.
9. Ministrstvo za vzgojo in izobraževanje. Dostopno na naslovu: <https://www.gov.si/drzavni-organi/ministrstva/ministrstvo-za-vzgojo-in-izobrazevanje/>. Dobljeno 03. 11. 2023.
10. Fundacija za šport. Dostopno na naslovu: www.fundacijazasport.org. Dobljeno 03. 11. 2023.
11. Banka Slovenije – Oddelek za finančno statistiko, Statistični urad RS – Sektor za splošno metodologijo in standarde. Priporočena metodologija preračunavanja statističnih časovnih vrst ob prehodu na novo denarno valuto (spletni dokument). Dostopno na naslovu: http://www.stat.si/doc/evro/evro_

metodologija-preracun.pdf. Dobljeno 03. 11. 2023.

12. Mladi planinec in Ciciban planinec. Dostopno na naslovu: <https://mk.pzs.si/mpcp/>. Dobljeno 03. 11. 2023.
13. Nacionalni program športa v Republiki Sloveniji za obdobje 2014–2023. Uradni list RS, št. 22/98, 97/01 - ZSDP in 15/03 - ZOPA (spletni dokument). Dostopno na naslovu: <https://www.uradni-list.si/glasilo-uradni-list-rs/vsebina/117074>. Dobljeno 03. 11. 2023.
14. Pogoji, pravila in kriteriji za registriranje in kategoriziranje športnikov v Republiki Sloveniji (številka dokumenta: 013-11//2022/28, Ljubljana, 20. 1. 2022, sprejel Strokovni svet Republike Slovenije za šport na 4. izredni seji dne 20. 1. 2022). Dostopno na naslovu: <http://www.olympic.si/sportniki/registracija-in-kategorizacija>. Dobljeno 03. 11. 2023.
15. Informator 1. Uradni razpisi interesnih programov športa otrok in mladine za šolsko leto 2022/2023. ZŠRS Planica (spletni dokument). Dostopno na naslovu: <http://www.sportmladih.net/informator>. Dobljeno 03. 11. 2023.
16. Evidenca vzgojno-izobraževalnih zavodov in vzgojno-izobraževalnih programov (spletni dokument). Dostopno na naslovu: <https://paka3.mss.edus.si/registriweb/Default.aspx>. Dobljeno 03. 11. 2023.
17. Pravilnik o vodenju razvidov na področju športa. Uradni list RS, št. 24/18 (spletni dokument). Dostopno na: <http://pisrs.si/Pis.web/pregledPredpisa?id=PRAV13245>. Dobljeno 03. 11. 2023.
18. Strasser, Š. (2007). Marketing zimskega športnega objekta – nordijskega centra. Ljubljana: Univerza v Ljubljani, Fakulteta za družbene vede (spletni dokument). Dostopno na naslovu: <http://dk.fdv.uni-lj.si/diplomska/pdfs/Strasser-Spela.PDF>. Dobljeno 03. 11. 2023.
19. Seznam kategoriziranih športnikov (spletni dokument). Dostopno na naslovu: <http://www.olympic.si/sportniki/registracija-in-kategorizacija>. Dobljeno 03. 11. 2023.





ZAVOD ZA
ŠPORT RS
PLANICA