

UPORABNIŠKI VODIČ ZA APLIKACIJO MLADI ZA MLADE

1. Vstop v spletno aplikacijo

Dostop do spletne aplikacije Mladi za mlade se nahaja na naslednji povezavi: <https://app.sport.si/>

Uporabniško ime in geslo ste pridobili s strani administratorja, v kolikor ga še niste, pošljite vlogo na podpora@sport.si

REPUBLICA SLOVENIJA
MINISTRSTVO ZA IZOBRAŽEVANJE,
ZNANOST IN ŠPORT

E-ŠPORT
Prijava

ZSRS Planica | NC Planica | Min. za šolstvo in šport

Pomoč
Skrbnik aplikacije

Vpišite vaše uporabniško ime in geslo.

Uporabniško ime:

Geslo:

Prijava zbriši

Nov uporabnik?
Nimate še uporabniškega imena in gesla za vstop e-Šport?
Kliknite na ikono za pridobitev uporabniškega imena in gesla

Pozabil sem geslo!
Kliknite na skrbnika aplikacije (*glej levo stran*), kjer pošljete zahtevek, v katerem navedite uporabniško ime s katerim vstopate v e-Šport. Po elektronski pošti boste prejeli sporočilo z novim geslom za prijavo na e-Šport.

Po 25. maju 2018 bodo začela veljati strožja pravila o varstvu osebnih podatkov, ki bodo posameznikom dala večjo moč in več nadzora. Zato bomo potrebovali vaše dovoljenje, da vam ob morebitnem stanju vašega računa za dostop do informacijskega sistema e-Šport lahko pošiljali obvestila.

S potrditvijo prijave nam dovoljete, uporabo vašega e-naslava, da vam v kvartalih (če bo potrebno) na vaš e-mail pošljemo e-stanje o vašem uporabniškem računu in stanja e-Športa.

Za informacijski sistem E-šport pošilja obvestila Zavod za šport Republike Slovenije Planica. Nahajamo se na naslovu Dunajska cesta 22, 1000 Ljubljana. Kontaktirajte nas lahko na naslovu podpora@sport.si.

Vaš posredovani E-naslov bomo izključno uporabljali in hranili za namen obveščanja o stanju vašega uporabniškega računa, stanja e-Športa in skrbno varovali kot predpisuje veljavna zakonodaja.

Zaradi varnostnih razlogov, prosimo, da naredite odjavo in zaprete brskalnik, ko zapustite spletni vir, ki je zahteval vašo avtentikacijo.

Copyright © 2010 Zavod za šport Republike Slovenije Planica | [Pravno obvestilo](#) | [Splošni pogoji uporabe](#) | ver. 1.0

Po uspešnem vnosu uporabniškega imena in gesla vas e-šport postavi na seznam aplikacij do katerih imate dostop.

REPUBLICA SLOVENIJA
MINISTRSTVO ZA IZOBRAŽEVANJE,
ZNANOST IN ŠPORT

E-ŠPORT
Dobrodošli

ZSRS Planica | NC Planica | Min. za šolstvo in šport

Moj profil Odjava

janez novak | 19.10.20, 08:34

Aplikacije:

1. **Mladi za mlade**

Pomoč
Skrbnik aplikacije

Zgornja slika prikazuje dostop do spletne aplikacije Mladi za mlade. S klikom na povezavo Mladi za Mlade vstopite v spletno aplikacijo.

Po vstopu v aplikacijo se vam v levem kotu izpišejo tri funkcionalnosti (glej sliko spodaj):

- Vadbene skupine
- Poročila o vadbah
- Mesečna poročila

REPUBLIKA SLOVENIJA
MINISTRSTVO ZA IZOBRAŽEVANJE,
ZNANOST IN ŠPORT

e-Šport
Mladi za mlade

Odjava

janez novak | 19.10.20, 8:35

E-Šport | Mladi za mlade | Vadbene skupine

Iskanje

Naziv skupine

Išči

Počisti

Dodaj novo skupino

Vadbene skupine

Poročila o vadbah

Mesečna poročila

Pomoč

Skrbnik aplikacije

Skrbnik vsebine

Za uspešen vnos in delo v aplikaciji vam svetujemo, da sledite spodnjim korakom.

2. Vnos vadbenih skupin

Vnos vadbene skupine se nahaja v funkcionalnosti VADBENE SKUPINE.

REPUBLIKA SLOVENIJA
MINISTRSTVO ZA IZOBRAŽEVANJE,
ZNANOST IN ŠPORT

e-Šport
Mladi za mlade

Odjava

janez novak | 19.10.20, 8:35

E-Šport | Mladi za mlade | Vadbene skupine

Iskanje

Naziv skupine

Išči

Počisti

Dodaj novo skupino

Vadbene skupine

Poročila o vadbah

Mesečna poročila

Pomoč

Skrbnik aplikacije

Skrbnik vsebine

S klikom na funkcionalnost vadbene skupine vam aplikacija omogoči vnos in urejanje vadbenih skupin.

Za vnos nove skupine kliknite na gumb DODAJ NOVO SKUPINO. Odpre se vam spodnja vnosna maska.

REPUBLIKA SLOVENIJA
MINISTRSTVO ZA IZOBRAŽEVANJE,
ZNANOST IN ŠPORT

e-Šport
Mladi za mlade

E-Šport | Mladi za mlade | Podatki o skupini

Podatki o skupini

Seznam učencev v skupini

Naziv skupine:

Opis:

Leto:

2010/2011

2011/2012

2012/2013

2013/2014

2014/2015

2015/2016

2016/2017

2017/2018

2020/2021

Vadbene skupine

Poročila o vadbah

Mesečna poročila

Pomoč

Skrbnik aplikacije

Skrbnik vsebine

Pri vnosu nove vadbene skupine morate izpolniti naslednja polja:

- NAZIV SKUPINE (obvezno polje): Tu morate vnesti naziv iz katerega bo razvidno ali gre za mentorsko ali samostojno vadbena skupino. Oblikujete lahko poljubno število skupin.
- OPIS (neobvezno polje): Tu lahko dodatno opišete karakteristike skupine (dijaki, študenti, mešani deležniki, 1. letnik...).
- LETO (obvezno polje): Tu morate vnesti zadnje aktivno šolsko leto tj. 2020/2021.

S klikom na gumb SHRANI se vadbena skupina shrani v aplikacijo (glej sliko spodaj).

3. Vnos deležnikov v vadbena skupino

Spodnja slika prikazuje seznam vnesenih vadbenih skupin. Z gumbom IŠČI dobite seznam vseh vaših vadbenih skupin. Z dvoklikom na izbrano vadbena skupino lahko vnesete deležnike.

Id	Naziv skupine	Opis skupine	Leto	Št. udelež...
13132	2020/2021 - mentorska vadba	1.a	2020/2021	2
13133	2020/2021 - samostojna vadba	pilates	2020/2021	3

Ko vstopite v izbrano vadbena skupino, izberite zavihek »Seznam učencev v skupini«. Za vnos nove osebe kliknite na gumb DODAJ UČENCA (glej spodnjo sliko):

Za vnos deležnika so potrebni naslednji podatki:

- Ime (obvezno polje)
- Priimek (obvezno polje)
- Spol (obvezno polje)
- Prijavljen od (obvezno polje): vnos datuma prijave deležnika na ta program, ki ga dokazujete s pristopno izjavo.
- Prijavljen do (neobvezno polje): pomeni do kdaj je bil deležnik aktiven na projektu Mladi za mlade (predvidoma do konca šolskega/študijskega leta).

Po vnosu obveznih polj se deležnika shrani s pomočjo gumba SHRANI SPREMEMBE (glej sliko spodaj).

Podatki o skupini

Podatki o skupini Seznam učencev v skupini

Skupaj udeležencev: 2 Shrani spremembe + Dodaj učenca - Izbriši učenca

Ime	Priimek	Spol	Prijavljen od	Prijavljen do
maja	dolja	Ženski	01.09.2020	
marko	vozelj	Moški	01.09.2020	

Brisanje ali urejanje deležnikov je možno dokler osebe niso povezane s prvo vneseno vadbo. Po tem brisanje ali urejanje ne bo možno, zato vas prosimo, da ste pri vnosu deležnikov natančni. V primeru dveh deležnikov z enakim imenom jim dodajte še številčno oznako, da bo program zaznal, da gre za dve različni osebi.

Opomba: po vnosu prvega deležnika v izbrano skupino se vam le ta ne bo prikazal, dokler ne osvežite strani ali vnesete novo osebo. Število vseh udeležencev v skupine pa se vam prikaže pravilno (v polju SKUPAJ UDELEŽENCEV-slika zgoraj).

4. Vnos in urejanje vadb

Za vnos in urejanje posamezne vadbe kliknite na funkcionalnost POROČILA O VADBAH (glej spodnjo sliko).

REPUBLIKA SLOVENIJA
MINISTRSTVO ZA IZOBRAŽEVANJE,
ZNANOST IN ŠPORT

e-Šport
Mladi za mlade

E-Šport | Mladi za mlade | Poročila o vadbah

Iskanje

Skupina Leto Tip vadbe Mesec IŠČI POČISTI

Dodaj novo poročilo

Za vnos posamezne vadbe kliknite na gumb DODAJ NOVO POROČILO (glej zgoraj).

Odpre se vam vnosna maska (glej sliko spodaj).

Za vnos vadbe je potrebno vpisati podatke o vadbi oz. izpolniti naslednja polja:

- **TIP VADBE** (obvezno polje): tu je potrebno izbrati Mentorsko ali Samostojno vadbo. Ostali tipi vadbe so zaklenjeni.
- **DATUM VADBE** (obvezno polje): vnos datuma izvedbe.
- **ČAS VADBE** (obvezno polje): vnos ure izvedbe (izbor iz liste vrednosti).
- **ŠTEVILO MINUT** (obvezno polje): vnos trajanja vadbe v minutah, brez decimalk, večkratnik števila 15.
- **PANOGA / VSEBINA** (obvezno polje): izbor vsebin iz liste vrednosti .
- **KRATKA VSEBINA URE** (obvezno polje): kratek opis vadbe v dogovorjeni obliki (uvodni del, glavni del, zaključni del, teoretične vsebine)
- **POSREDNO DELO** (obvezno polje): kratek opis posrednega dela (priprava učne priprave, priprava učnega gradiva, priprava didaktičnih pripomočkov, priprava video vsebin, snemanje vadbe, prenos video vsebin v spletno okolje, način komuniciranja z deležniki in beleženje deležnikov, razna izobraževanja, seminarji). Posredno delo ne more biti zabeleženo samostojno ampak skupaj z opravljenim neposrednim delom.

Po vnosu vseh polj kliknite na gumb NADALJUJ. Aplikacija vam odpre zavihek PRISOTNOST (glej sliko spodaj).

Za vnos deležnikov za posamezno vadbo se najprej iz polja Vadbenih skupin izbere skupino ali deležnike iz vseh skupin. Na podlagi izbrane skupine se v levem stolpcu prikažejo vsi deležniki, ki so aktivni v tej skupini. Vsakega posameznika lahko dodamo v stolpec PRISOTNI, tako da dvokliknemo nanj ali pa prenesemo vse deležnike z gumbom PRENESI VSE (glej sliko zgoraj).

Iz desnega stolpca PRISOTNI lahko deležnika odstranimo z dvoklikom.

Na koncu celotno vadbo shranimo z gumbom SHRANI.

Za urejanje že vnesene vadbe kliknemo dvakrat na izbrano vadbo iz seznama (glej spodnjo sliko).

V kolikor želite izbrisati zapis o vadbi, lahko s klikom na izbrano vadbo, označite izbor (vrstica se obarva sivo) in nato z gumbom ODSTRANI IZBRANA POROČILA izbršete izbrano poročilo o vadbi (glej sliko spodaj).

E-Šport | Mladi za mlade | Poročila o vadbah

Iskanje

Skupina 2020/2021 Tip vadbe Mesec


Id	Skupina	Tip	Leto	Mesec	Datum	Ura	Št. priso...	Št. min.
731...	2020/2021 - mentorska vadba	MEN	2020/2021	Oktober	16.10.2020	07:00	2	45
731...	2020/2021 - samostojna vadba	IND	2020/2021	Oktober	16.10.2020	08:30	3	90

Stran 1 od 1

Prikazani zapisi 1 - 2 od 2

5. Vnos in oddaja mesečnega poročila

Po zaključku vnesenih vadb za tekoči mesec, kliknite na funkcionalnost MESEČNA POROČILA. Mesečno poročilo preteklega meseca je potrebno v aplikaciji oddati 3. delovni dan v tekočem mesecu.



REPUBLICA SLOVENIJA
MINISTRSTVO ZA IZOBRAŽEVANJE,
ZNANOST IN ŠPORT

e-Šport
Mladi za mlade

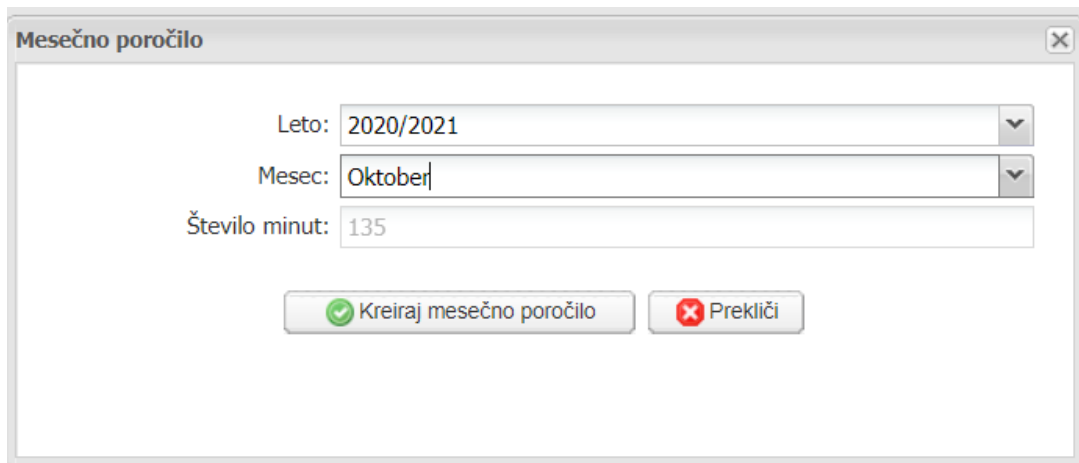
E-Šport | Mladi za mlade | Mesečna poročila

Iskanje

Leto: Mesec: Išči Počisti

Dodaj novo poročilo

Za vnos mesečnega poročila kliknite na gumb DODAJ NOVO POROČILO (glej sliko zgoraj). Odpre se vam vnosna maska (glej sliko spodaj).



Mesečno poročilo

Leto: 2020/2021

Mesec: Oktober

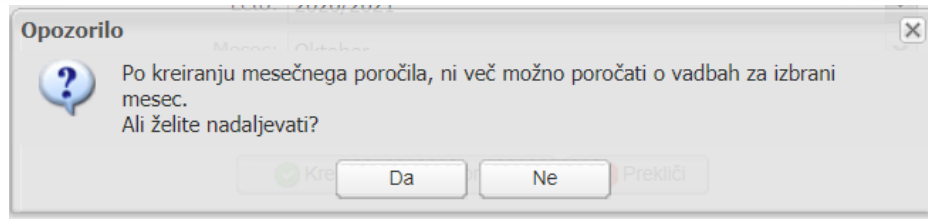
Število minut: 135

Kreiraj mesečno poročilo Prekliči

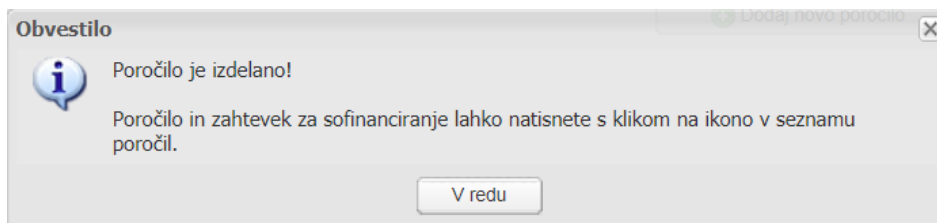
Za vnos mesečnega poročila je potrebno vnesti naslednja polja:

- LETO (obvezno polje): iz liste vrednosti izberete leto 2020/2021
- MESEC (obvezno polje): iz liste vrednosti izberete tekoči mesec za katerega želite oddati mesečno poročilo.
- ŠTEVILO MINUT (aplikacija sama sešteje vse minute neposrednega dela). Na podlagi tega podatka vam aplikacija dodeli še 3 enote posrednega dela in izračuna končno število opravljenih učinkovitih ur, ki jih sofinancirata EU in RS.

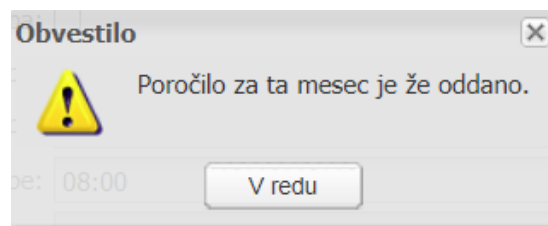
Opomba: po kliku na gumb KREIRAJ MESEČNO POROČILO vas aplikacija opozori, da za izbrani mesec ne bo več mogoče urejati (dodajati ali brisati) vadb (glej sliko spodaj).




S klikom na gumb DA oddate mesečno poročilo za izbrani mesec. Po oddaji mesečnega poročila vas aplikacija obvesti, da lahko mesečno poročilo natisnete in ga posredujete mentorju/odgovorni osebi v pregled.



Urejanje je zaklenjeno, kar pomeni da novih vadb za isti mesec ni več možno dodati, na kar vas opozori tudi aplikacija v kolikor želite dodati poročilo o vadbi za mesec, za katerega ste že kreirali mesečno poročilo.




Spodnja slika prikazuje shranjeno mesečno poročilo. Poročilo lahko pregledate v formatu PDF s klikom na ikono .

E-Šport | Mladi za mlade | Mesečna poročila

Iskanje

Leto: Mesec:

Id	Leto	Mesec	Število min.	Znesek	Datum kreiranja	Tiskanje zahtevka	Potrjeno
13786	2020/2021	Oktober	540	133,38	09:56:05 19.10.2020		

Stran 1 od 1 | Prikazani zapisi 1 - 1 od 1

Iz zgornje slike je razvidno, da mesečno poročilo še ni potrjeno s strani skrbnika Zavoda za šport RS Planica (glej stolpec POTRJENO).

Po pregledu s strani skrbnika, se v stolpcu POTRJENO prikaže DA (glej spodnjo sliko).



Iskanje

Leto Mesec

Id	Leto	Mesec	Število min.	Znesek	Datum kreiranja	Tiskanje zahtevka	Potrjeno
13786	2020/2021	Oktober	540	133,38	09:56:05 19.10.2020		DA

Stran 1 od 1 | Prikazani zapisi 1 - 1 od 1

To pomeni, da je vaše mesečno poročilo skrbnik na Zavodu za šport RS Planica pregledal in potrdil njegovo skladnost z oddanim letnim delovnim načrtom in urnikom. Po prejetju statusa POTRJENO-DA lahko PDF dokument natisnete ter ga podpisanega in ožigosanega pošljete (lahko skenirano po e-pošti na naslov marjana.spilek@sport.si ali mzm@sport.si) na Zavod za šport RS Planica ter ga pripnete k e-računu.

6. Primer zahtevka in mesečnega poročila

V kreiranem PDF dokumentu se nahajata mesečni zahtevki in mesečno poročilo.

Prosimo vas, da na mesečnem zahtevku preverite pravilnost:

- vseh kontaktnih podatkov,
- število minut/ur opravljene samostojne vadbe,
- število minut/ur opravljene mentorske vadbe,
- število minut/ur opravljenega posrednega dela (za čas Covid-19 od 16.3.2020 se količina posrednega dela lahko poveča do trikratnika neposrednega dela, kar pomeni, da se za vsako enoto neposrednega dela prizna 3 enote posrednega dela).
- količina opravljenih učinkovitih ur (preverite tako da seštejete trajanje vseh mentorskih in samostojnih vadb ter trajanje posrednega dela ali pa seštejete količino mentorskih vadb in samostojnih vadb ter vsoto pomnožite s štiri)
- končni izračun vrednosti za izplačilo (preverite tako, da število učinkovitih ur pomnožite z v novo vrednostjo SSE=14,82 EUR)
- št. Pogodbe in navedba aneksa v kolikor je bil iz vaše strani podpisan.

Prosimo vas, da v mesečnem poročilu preverite skladnost izpisa s poslanim urnikom in letnim delovnim načrtom, glede na:

- tip vadb,
- trajanje vadb,
- vsebina vadb,
- opis posrednega dela, zlasti ko gre za delo na daljavo.

Kontrolno preverite ali se izpis skupnega števila realiziranih minut ujema z vašimi evidencami ter ali se ta seštevek ujema s seštevkom mentorskih in samostojnih vadb iz zahtevka (1.stran PDF dokumenta).

Po novem vam podatka o unikatnih deležnikih ni potrebno pošiljati, saj jih lahko pridobimo iz baze. Prav tako število vseh vključitev.

Prav tako bo nekoliko manj dela z urejanjem za tisk. Prav tako boste k vsaki vadbi morali dodati vsaj enega deležnika, sicer vas ne bo spustilo naprej. Možnost za napako je tako bistveno zmanjšana.

Opomba: Če ste v kreiranem zahtevku ali mesečnem poročilu opazili napake, vam lahko skrbnik projekta Mladi za mlade ODKLENE mesečno poročilo. Zahtevek za odklenitev mesečnega poročila pošljite na elektronski naslov marjana.spilek@sport.si ali mzm@sport.si.

Primer zahtevka in mesečnega poročila za testnega strokovnega delavca in izmišljenega izvajalca:

Mesec	Količina	Cena (€)	Vrednost (€)	
Opravljene ure	oktober	9.00	14,82	133,38
0				0
Za plačilo				133,38

Na podlagi pogodbe št. xx/xx vam pošiljamo mesečno poročilo in zahtevek za sofinanciranje v projektu "Mladi za mlade 2017 - 2021" v višini 133,38 EUR.

Žig izvajalca: _____ Podpis strokovnega delavca: Testek

Podpis odgovorne osebe: marjana špilek Datum izdaje: 19.10.2020

Mesečno poročilo o delu strokovnega delavca

Skupina/vsebina	Datum opravljene vadbe	Št. min	Tip vadb	Panoga	Št. prisotnih deležnikov
mentorska vadba	16.10.2020	45	MEN	TEK	2
OGREVANJE: TEKAŠKA ABECEDA, LOVLJENJA, KGV, RAZTEZNE VAJE ZA NOGE GLAVNI DEL: INTERVALNI TEKI (10* 200M) ZAKLJUČNI DEL: RAZTEK, RAZTEZNE VAJE					
PRIPRAVA UČNE PRIPRAVE					
samostojna vadba	16.10.2020	90	IND	TENIS	3
Ogrevanje: tek, KGV s teniško žogico, specialno ogrevanje Glavni del: vadba servisa, vadba bekehend in forehand udarca v parih, zadevanje con, igra dvojic Zaključni del: raztezanje, pospravljanje igrišča, pobiranje žogic					
Priprava teorije-pravil teniške igre					

Skupno število realiziranih min: 135 (2.25 ur)

Žig izvajalca:

Podpis strokovnega delavca:

Testek

Podpis odgovorne osebe: marjana špilek

Datum izdaje: 19.10.2020